ROYAL

2023
STORE FIXTURES MAIN CATALOGUE

価格改定版
2023年1月10日付

SUPPORT
GLASS BRACKET
WOOD BRACKET
SLEEVE OUT HANGER
FACE OUT HANGER
CROSS HANGER
FACE TO FACE
POINT SYSTEM
DAVO
WELD PARTS
STAINLESS

OTHERS
- MIRROR EDGE / CORNER EDGE
- CORNER COAT / FISSARE
- STOCK ROOM SYSTEM
- FRAME RAIL
- EXCEL FRAME
- LOCO POINT / GOLF
- DISPLAY STAND
- SLACKS HANGER / PANEL BRACKET
- TURN PIPE
- MAINTENANCE PARTS

SAFETY
flec®
luper
vieu

AA SYSTEM

flec® future lookahead evolution change

luper SERIES lumen pertica ルーペル

vieu® vista eterno universo

店舗専用 本カタログは店舗専用に付き表示価格に消費税は含まれておりません

記

AAシステムとは百貨店、ショッピングセンター、その他あらゆる商業施設のディスプレイ空間を創造するための骨格となる金属パーツをシステム化したものです。このAAシステムをご理解頂き、正しく製品選択をして頂くために 必ずお読みください。（100・800 9972 ～ 9995）を必ずお読みください。なおご不明な点などございましたらお気軽に弊社営業員にお問い合わせください。

展開可能パターンについて

下記イラストはAAシステムのブロック分類の展開例を掲載したものです。さらに詳しい展開可能全パターン一覧表索引を 600 に掲載しておりますので合わせてご参照ください。

カタログの見方について

製品掲載は右記カテゴリー別に16のブロックに分けられており、各ブロックはさらに見開き2ページ毎で1タイトル完結紙面となる様に編集されております。（詳しくは 800 参照）

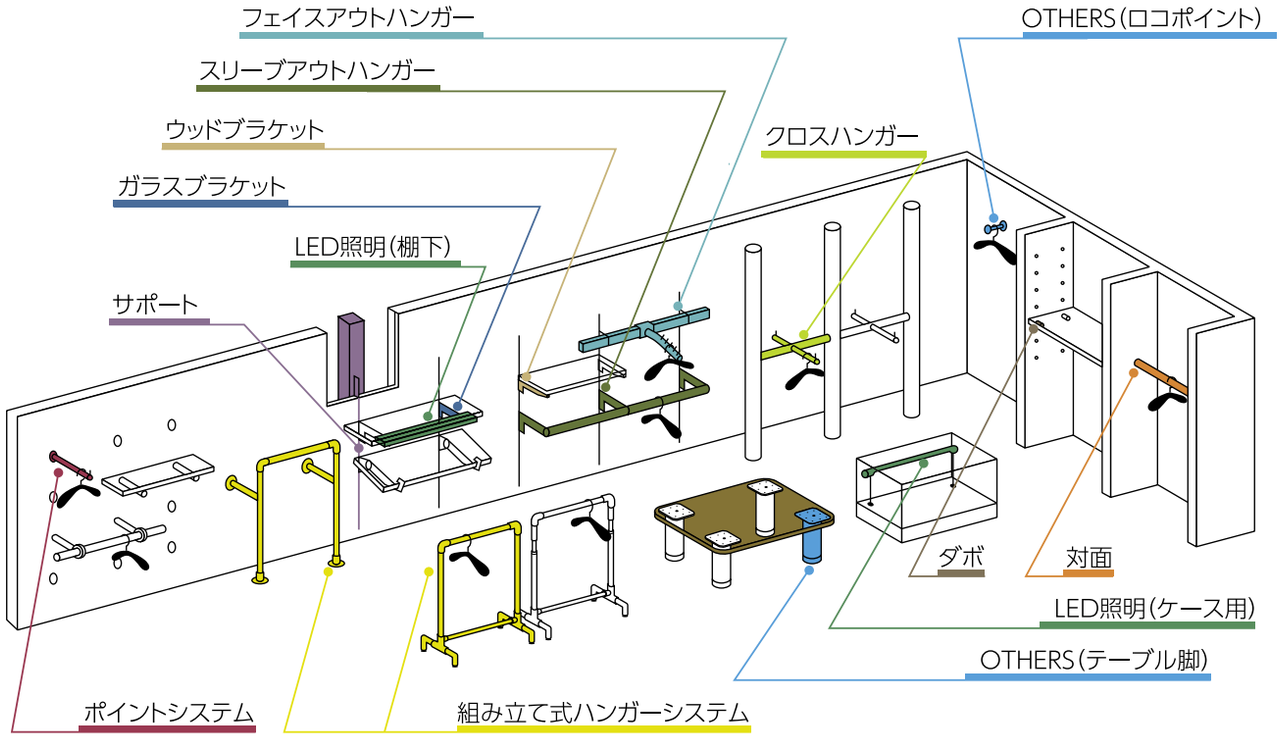

ハイグレードシリーズ vieu.

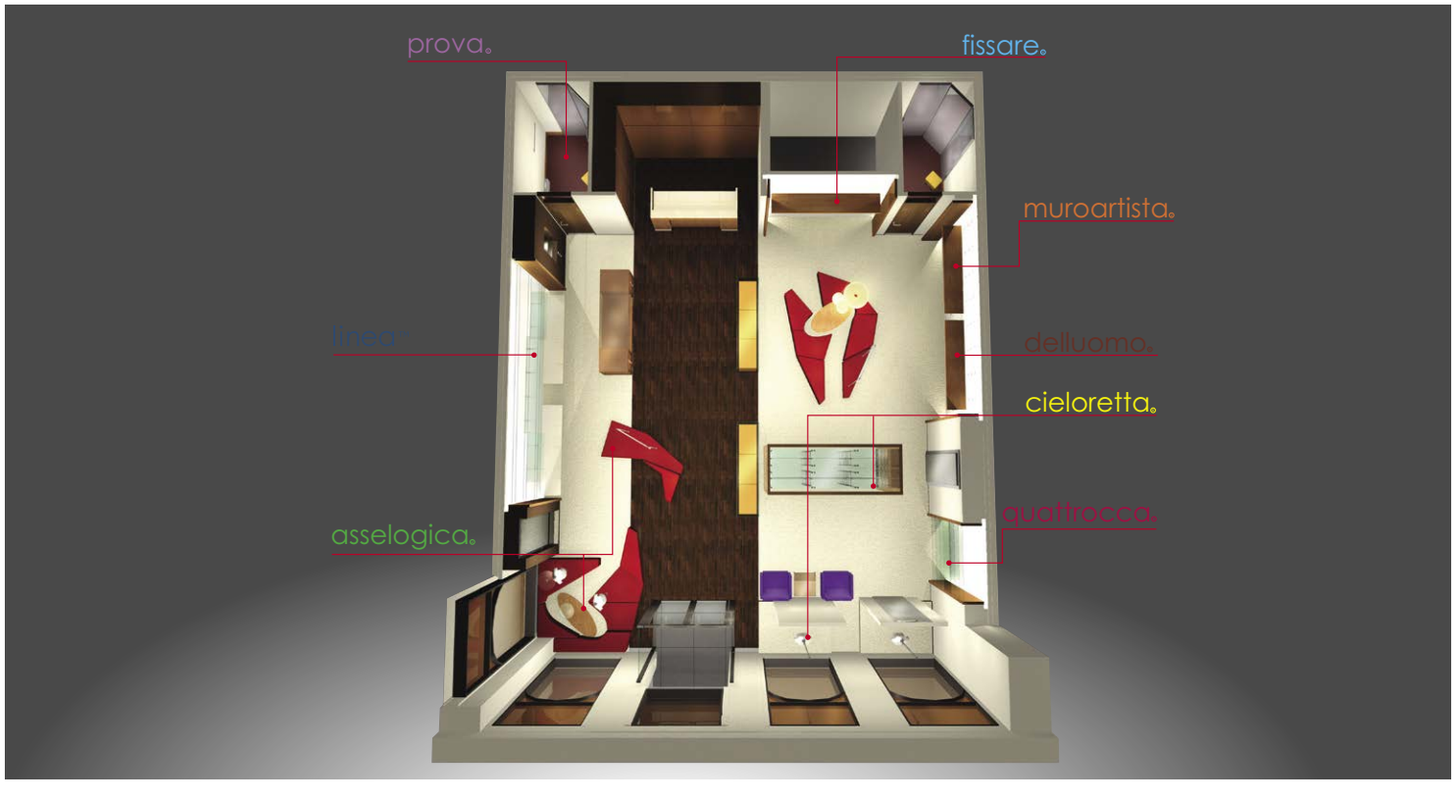

1 上下可動用スリット穴で構成される「**サポート**」NEW




2 ガラス棚板を用いる「**ガラスブラケット**」




3 木棚板を用いる「**ウッドブラケット**」




4 衣料ハンガー陳列時に袖口を見せる「**スリーブアウトハンガー**」




5 衣料ハンガー陳列時に正面を見せる「**フェイスアウトハンガー**」





6 スリーブアウトとフェイスアウトが同時にできる「**クロスハンガー**」




7 対面サポートにブラケットを用いる「**対面仕様**」




8 ポイント的に様々な陳列ができる「**ポイントシステム**」




9 妻板（対面立板）内での棚構成やハンガー構成できる「**ダボ**」




10 加工を前提とした素地のままである「**生地部材**」

11 耐蝕性に優れた「**ステンレス**」





12 様々なパーツを記載した「**OTHERS**」





13 安全なショップ作りのために「**安全パーツ**」




14 組み立て式ハンガーシステム「**flec®**」NEW

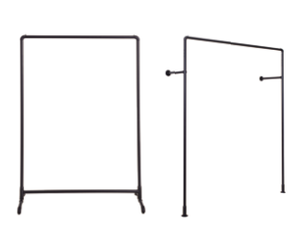


15 LED照明システム




16 ハイグレードシリーズ vieu.








INDEX

サポート

- サポート タッピングビス 1000
- サポート スタッド 1050
- サポート チャンネルサポート11mm NEW 1110
- サポート チャンネルサポート14mm NEW 1120
- サポート チャンネルサポート11・12・14・15mm 1130
- サポート Hサポート／チャンネルペッカーサポート 軽量用 1150
- サポート アルミペッカーサポート 1200
- サポート ケース用サポート 1250
- サポート レクタングルスリット（12/25～25/40） 生地 1300
- サポート スクエアースリット（13/13～60/60） 生地 1350 1360 1365

サポート

- サポート ラウンドスリット（19φ～60φ） 生地 1400 1405 1420
- サポート ステージ式スリットパイプ自立用パーツ 生地 クローム 1450
- サポート 天床固定式スリットパイプ立設用パーツ 生地 クローム 1460
- サポート スリットパイプ壁面展開セットばら売りパーツ 1470
- サポート スリットパイプ壁面展開セット 1480
- サポート カスタムスリットパイプ 1500
- サポート パーティカルユニット 1550

ガラスブラケット

- ガラスブラケット 水平ブラケット（Rタイプ） 2005 2010
- ガラスブラケット 水平ブラケット 2020
- ガラスブラケット 傾斜ブラケット 2070
- ガラスブラケット ホルダー用多機能ブラケット（Rタイプ） 2100

ガラスブラケット

- ガラスブラケット ホルダー用多機能ブラケット 2110
- ガラスブラケット ホルダー用傾斜ブラケット 2150
- ガラスブラケット 開き止め（補強）バー 2200
- ガラスブラケット 靴陳列用パーツ 2210
- ガラスブラケット セフティホルダー 2220
- ガラスブラケット 棚押さえ 2230
- ガラスブラケット ローコスト開き止めバー 2240
- ガラスブラケット ガラス棚坂本体 2250

ウッドブラケット

- ウッドブラケット 水平ブラケット（Rタイプ） 2300
- ウッドブラケット 水平ブラケット 2310
- ウッドブラケット 傾斜ブラケット 2350

ウッドブラケット

- ウッドブラケット 木棚板用関連パーツ／水平棚板用こぼれ止め 2400

スリーブアウトハンガー

- スリーブアウトハンガー 13φハンガーブラケット 13φ 2500
- スリーブアウトハンガー 19φハンガーブラケット 19φ 2510
- スリーブアウトハンガー 25φハンガーブラケット 25φ 2520
- スリーブアウトハンガー Hバー用フェイスアウトダブル25φ 25φ 2525
- スリーブアウトハンガー 25φロールバーブラケット 25φ 2530
- スリーブアウトハンガー 32φハンガーブラケット 32φ 2540
- スリーブアウトハンガー 32φロールバーブラケット 32φ 2545
- スリーブアウトハンガー Hバー 2550
- スリーブアウトハンガー ハンガーロールバー 2555

スリーブアウトハンガー

- スリーブアウトハンガー 丸パイプエンドパーツ 2560
- スリーブアウトハンガー ネジ式パイプエンド／パイプジョイントパーツ 2570
- スリーブアウトハンガー ホルダーハンガーブラケット（注：フェイスパーツ対応不可） 2650

フェイスアウトハンガー

- フェイスアウトハンガー SB-24用フェイスパーツ対応FOブラケット SB24 2700
- フェイスアウトハンガー SB-32用フェイスパーツ対応FOブラケット SB32 2710
- フェイスアウトハンガー Sバー（角パイプ） 2750
- フェイスアウトハンガー パイプジョイント用ホルダーアタッチメント／角パイプエンドパーツ 2760
- フェイスアウトハンガー ロッドフック／ロッドフックガードライン 2800

フェイスアウトハンガー

- フェイスアウトハンガー ロッドフック十手タイプ／ロッドフックアップタイプ 2820
- フェイスアウトハンガー ロッドフックブラケットアップタイプ 2825
- フェイスアウトハンガー スリムバー14×14専用スリムフック 軽量用 2830
- フェイスアウトハンガー V-フェイスアウトハンガー 2850
- フェイスアウトハンガー V-フェイスアウトハンガー傾斜タイプ 2855
- フェイスアウトハンガー V-フェイスアウトハンガーアップタイプ 2860
- フェイスアウトハンガー V-フェイスアウトハンガーアップ傾斜タイプ 2865
- フェイスアウトハンガー R-フェイスアウトブラケット 2870
- フェイスアウトハンガー R-フェイスアウトブラケットアップタイプ 2880

クロスハンガー

- クロスハンガー ストレートクロスバー／Tクロスハンガー 3000
- クロスハンガー ブラケットクロスバー／ブラケットクロスバー・オーバーハングタイプ 3010
- クロスハンガー Vヒップクロスバー／Vクイッククロスバー 3020

対面仕様

- 対面仕様 クイックブラケット 4000
- 対面仕様 フィットクイックブラケット 4010
- 対面仕様 対面サポート用丸パイプ受け 4050
- 対面仕様 対面サポート用角パイプ受け 4060
- 対面仕様 パイプソケット 4100

ポイントシステム

- ポイントシステム ベルラ・石膏ボード仕様（12.5mm） 5000
- ポイントシステム ベルラ・木工仕様 5030
- ポイントシステム ガラス棚板用シャフト／木棚板用パーツ 5040
- ポイントシステム ベルラ・フェイスアウト／ベースピース 5110
- ポイントシステム ベビーアーム（軽量用） 5200
- ポイントシステム ベビーアーム（軽量用） 5205

ダボ

- ダボ ダボ柱及び柱ダボ（ナローサポート） 6000
- ダボ 妻板用ダボ 6050
- ダボ セイルアーム 6055

ダボ

- ダボ ネジ付妻板用ダボ 6100
- ダボ 特別色ダボ 6120
- ダボ 帆立てインサイドパイプ受け 6150
- ダボ アルミ製ダボ柱 アルミ製柱ダボ 6250
- ダボ ステンレス製ダボ柱 ステンレス製柱ダボ 6300

生地部材

- 生地部材 ウェルドサポート（生地） 生地 7000
- 生地部材 ウェルドブラケット（既製品半製品生地） 生地 7050
- 生地部材 ウェルドブラケットRタイプ（既製品半製品生地） 生地 7060
- 生地部材 ウェルドブラケット（別注製作専用） 生地 7070 7080
- 生地部材 ウェルドブラケット（規格外別注） 生地 クローム他 7090

ステンレス

- ステンレス ステンレス製 チャンネルサポート／スリットパイプ ステン 7550
- ステンレス ステンレス製 木棚板専用ブラケット／ガラス棚板専用ブラケット ステン 7600
- ステンレス ステンレス製ハンガーブラケット ステン 7650
- ステンレス ステンレス製 SB-24用ブラケット／フック ステン 7700
- ステンレス ステンレス製ダボ ステン 7750
- ステンレス ステンレス製 パイプソケット／ダボ柱及び柱ダボ ステン 7800

OTHERS

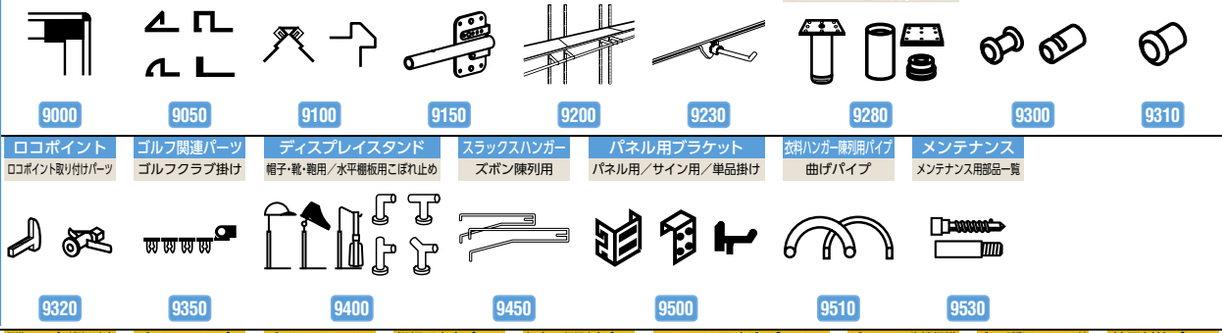

安全



flec



ルーペル

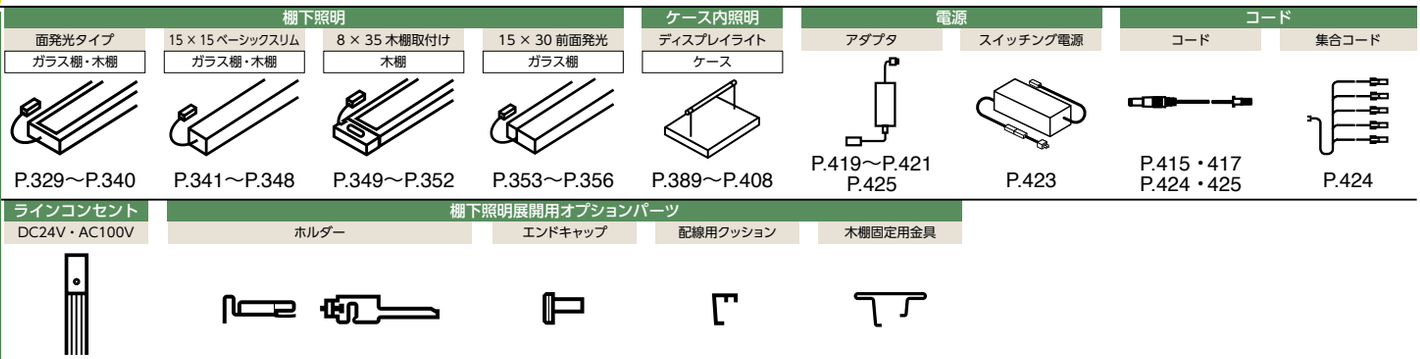

viu

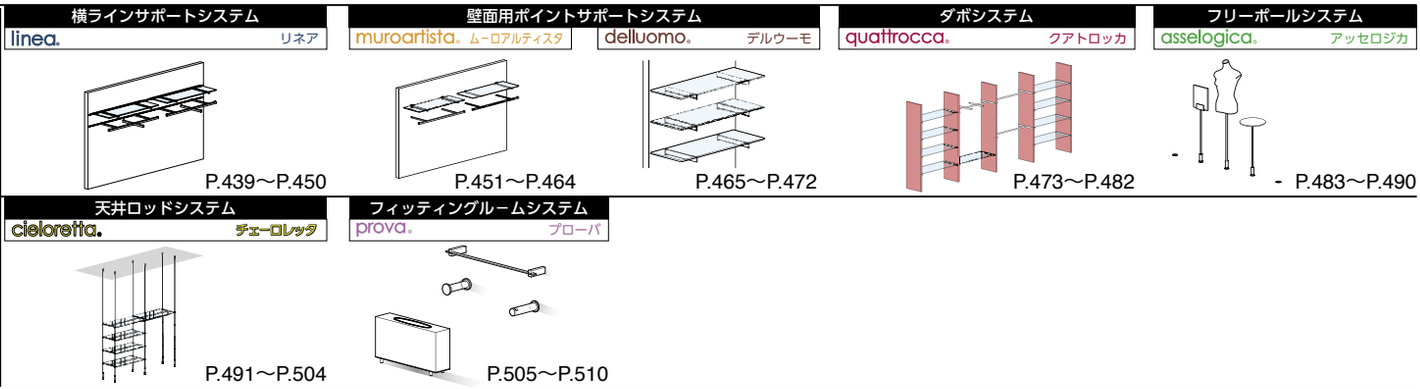

INDEX

タッピングビス 1000
●支柱取り付け専用タッピングビス・他




スタッド 1050 5000
●弊社製支柱専用下地材
[安全目安重量データ基準材]

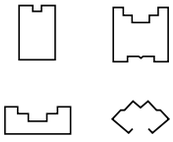


チャンネルサポート 1110 1120 1130 7000 7550
7000 生地　7550 ステン
●スリット穴付きコの字型支柱

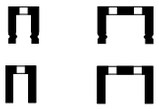


チャンネルペッカーサポート 1150 7000
7000 生地
●スリット穴が溝の奥にあり、目立たない構造のコの字型支柱




アルミペッカーサポート 1200
●スリット穴が溝の奥にあり、目立たない構造の壁面専用支柱




チャンネルサポート断面保護キャップ 1110
●チャンネルサポート直付け時用、安全保護キャップ




その他チャンネルサポート 1130
●スリット穴付きコの字型支柱




ケース用サポート 1250
●ショーケース内専用コの字型支柱および上下取り付け金具




レクタングルスリット 1300 7550
1300 生地　7550 ステン
●什器製作用および、立体壁面製作用
スリット穴付き生地パイプ（長角）


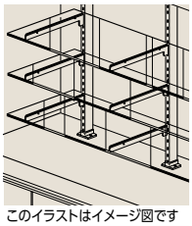
このイラストはイメージ図です

スクエアースリット 1350 1360 1365 7550
1350 生地　1360 生地　1365 生地　7550 ステン
●什器製作用および、立体壁面製作用
スリット穴付き生地パイプ（角）

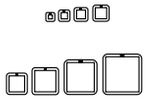
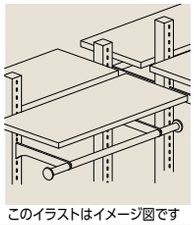
このイラストはイメージ図です

ラウンドスリット 1400 1405 1420
1400 生地　1405 生地　1420 生地
●什器製作用および、
立体壁面製作用
スリット穴付き生地パイプ（丸）


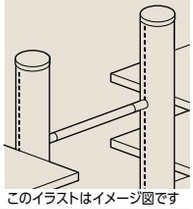
このイラストはイメージ図です

ステージ式スリットパイプ自立用パーツ 1450
●溶接式および組み立て式、円盤（角盤）ステージによる
スリットパイプ自立用パーツ

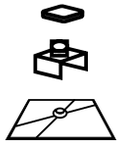
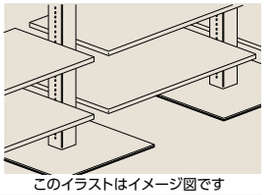
このイラストはイメージ図です

天床固定式スリットパイプ立設用パーツ 1460
●アジャスト式（上下微調整可能式）及びつっぱり式（天井へ押しあて式）スリットパイプ立設用上下金具


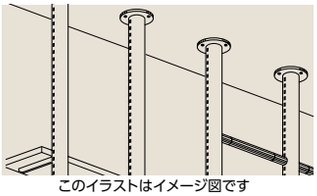
このイラストはイメージ図です

スリットパイプ壁面展開セット 1470 1480
●対面・背面展開が可能なスリットパイプセット

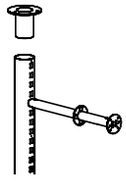


ガラス棚板専用水平ブラケット 2005 2010 2020
2250 ガラス　7050 生地　7060 生地　7600 ステン
●ガラス棚板専用水平棚受け
（外々仕様専用）




ブラケット先端保護キャップ 2005 2010 2020
●ブラケット先端保護キャップ




ガラス棚板専用傾斜ブラケット 2070 2250
2250 ガラス
●ガラス棚板専用傾斜棚受け（外々仕様専用）



ホルダー用（多機能）ブラケット 2100 2110 7050 7060
2110 多機能　7050 生地　7060 生地
2250 ガラス
●ガラス・木棚板用水平棚受け（外々・内々仕様兼用）




ホルダー用傾斜ブラケット
2150 2250（ガラス）
●ガラス棚板用傾斜棚受け（内々仕様）
●木棚板専用傾斜棚受け（内々仕様）



セフティホルダー
2220
●ホルダー用ブラケット（水平・傾斜）棚板内々仕様用ホルダー




木棚板専用水平ブラケット
2300 7050（生地） 7600（ステン） 2310
●木棚板用水平棚受け（外々・内々仕様兼用）
●ダボ付き木棚板用水平棚受け（外々・内々仕様専用）



レベル出し金具（木棚板専用）
2400
●木棚板、左右レベル矯正用金具

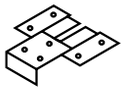
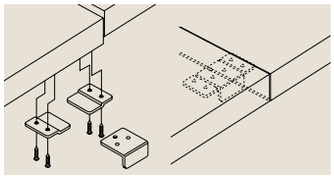

25 φスリーブアウトハンガーブラケット
2520 2525 2530（キズ止付） 2650（ホルダー） 7060（生地） 7650（ステン）
●衣料ハンガー横掛け陳列用パイプ受け（25 φ外々仕様専用）
●衣料ハンガー横掛け陳列用パイプ受け（25 φ内々仕様専用）




H バー・ハンガーロールバー
2555
●衣料ハンガー陳列用丸パイプ
●キズ防止レール付き、衣料ハンガー陳列用カラーパイプ




H バーポイント
2560 2570
●H バー専用、溝付きパイプエンドパーツ（19 φ・25 φ・32 φ）




開き止め（補強）バー
2200
●ガラス棚板落下防止（およびたわみ止め補強）用小径角パイプ




棚押さえ
2230
●水平木棚板押さえ／水平ガラス棚板押さえ




木棚板専用傾斜ブラケット
2350
●木棚板専用傾斜棚受け（内々・外々仕様兼用）
●ダボ付き木棚板専用傾斜棚受け（外々仕様専用）




13 φスリーブアウトハンガーブラケット
2500
●衣料ハンガー横掛け陳列用パイプ受け（13 φ外々仕様専用）

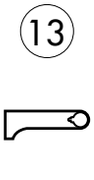


32 φスリーブアウトハンガーブラケット
2540 2545（キズ止付） 7060（生地） 7650（ステン）
●衣料ハンガー横掛け陳列用パイプ受け（32 φ外々仕様専用）
●衣料ハンガー横掛け陳列用パイプ受け（32 φ内々仕様専用）

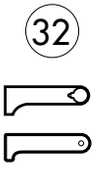


フラットキャップ・フラットキャップデコ
2560
●H バー専用、ダボ付きパイプエンドパーツ（19 φ・25 φ・32 φ）




靴陳列用パーツ
2210
●傾斜ガラス棚専用、シューズかかとひっかけ陳列用パーツ




ローコスト開き止めバー
2240 2250（ガラス）
●ガラス棚板落下防止用 L 型バー




ウッドブラケットダボ
2400
●施工現場取り付け専用、木棚板簡易固定用ダボ


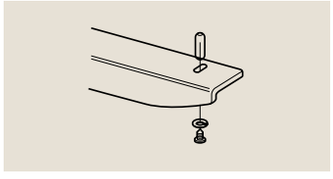

19 φスリーブアウトハンガーブラケット
2510
●衣料ハンガー横掛け陳列用パイプ受け（19 φ外々仕様専用）
●衣料ハンガー横掛け陳列用パイプ受け（19 φ内々仕様専用）

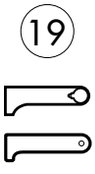


パイプガードフィルム
2550
●塗装パイプ、キズ付き防止用パイプガードフィルム




H バーエンダー・H バーメタル関係
2560 2570
●H バー専用、メタル型パイプエンドパーツ（19 φ・25 φ・32 φ）
●H バー専用、ネジ式メタル型パイプエンドパーツ（19 φ・25 φ・32 φ）




INDEX

ネジ式ジョイント用パーツ 2570
●Hバー用、ネジ式ジョイント用パーツ



SB-24用ハンガーブラケット (注:ねじれ荷重不可) 2650
●衣料ハンガー横掛け陳列用パイプ受け (アタッチメント用)



SB-24用FOブラケット (ねじれ荷重対応) 2700 7700 ステン
●衣料ハンガー正面陳列金具のねじれ荷重に対応できる
14/24 角パイプ受け



SB-32用FOブラケット (ねじれ荷重対応) 2710
●衣料ハンガー正面陳列金具のねじれ荷重に対応できる
14/32 角パイプ受



S バー (14/24・14/32・14/14) 2750
●衣料ハンガー陳列用角パイプ
●衣料ハンガー正面陳列用金具装着用、角パイプ



S バーキャップ 2760
●S バー専用、樹脂製パイプ平フタ (14/24・14/32)



Sバーストッパー・タッチストッパー 2760
●S バー専用、こぼれ止め付き平フタ (14/24・14/32)



ロッドフック 2800
●小物雑貨正面陳列用線材フック(4φ・6φ・9φ)

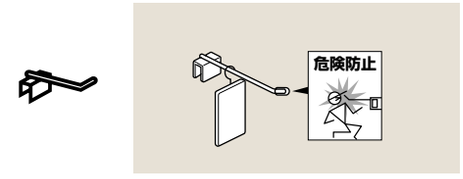

ロッドフックガードライン 2800
●ロッドフック先端保護レールおよび専用フック
(POP カード表差込可能)

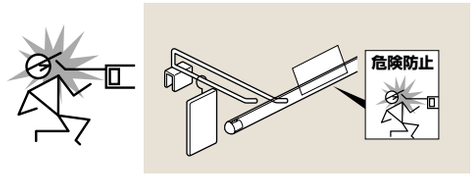

ロッドフック十手タイプ 2820
●小物雑貨正面陳列用線材フック (6φ)、プライスカード表示用十手タイプ

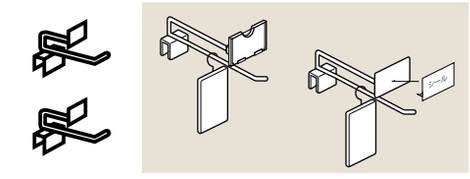

ロッドフックアップタイプ 2820 2825 2830 軽量用
●小物雑貨正面陳列用線材フック (6φ・9φ)アップタイプ
●軽量 14/14 角パイプ専用フック (5φ)アップタイプ



Vフェイスアウトハンガー 2850 2855
●角パイプ引っ掛け式衣料ハンガー正面陳列用金具
(水平シングル・水平ダブル・傾斜連掛け)



Vフェイスアウトハンガーアップタイプ 2860 2865
●角パイプ引っ掛け式衣料ハンガー正面陳列用金具アップタイプ
(水平シングル・傾斜連掛け)



R フェイスアウトブラケット 2870
●スリット穴掛け式衣料ハンガー正面陳列用金具
(水平シングル・傾斜連掛け)



R フェイスアウトブラケットアップタイプ 2880
●スリット穴掛け式、衣料ハンガー正面陳列用金具アップタイプ
(水平シングル・傾斜連掛け)



ストレートクロスバー 3000
●スリット穴掛け式、衣料ハンガー正面・横向き陳列兼用
ダブル十字型組み立て式金具



Tクロスハンガー 3000
●スリット穴掛け式、衣料ハンガー正面・横向き陳列兼用
ダブルT字型組み立て式金具



ブラケットクロスバー 3010
●内々仕様棚受け式、衣料ハンガー正面・横向き陳列兼用
十字型組み立て式金具



ブラケットクロスバーオーバーハングタイプ 3010

●外々仕様棚受け式、衣料ハンガー正面・横向き陳列兼用
十字型組み立て式金具

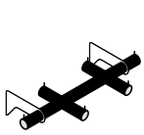


Vヒップクロスバー 3020

●ダボ受け式、衣料ハンガー正面・横向き陳列兼用
十字型組み立て式金具

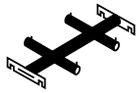


Vクイッククロスバー 3020

●対面一対柱専用、衣料ハンガー正面・横向き陳列兼用
十字型組み立て式金具




クイックブラケット 4000 4010

●対面一対柱専用棚受け（ガラス棚・木棚兼用）

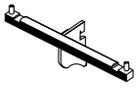


対面サポート用丸パイプ受け 4050

●対面１対柱専用、衣料ハンガー横掛け陳列用両端爪付き丸パイプ




対面サポート用角パイプ受け 4060

●対面一対柱専用、衣料ハンガー横掛け陳列用両端爪付き角パイプ
（注：ねじれ荷重不可）




対面サポート用角パイプ受け 4060

●対面一対柱専用、衣料ハンガー正面陳列用両端爪付き角パイプ
（フェイスアウトなどのねじれ荷重対応）


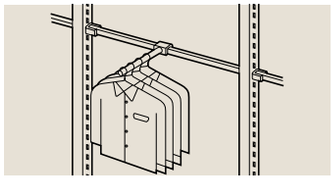

外はめ式パイプソケット 4100 7800 ステン

●木製対面妻板内、衣料ハンガー横掛け陳列用
パイプ支持金具

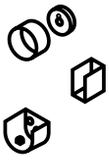


ベルラ 5000～5110

●ポイントモジュール式シャフトシステム

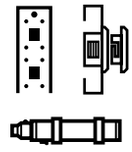


ベビーアーム 5200 5205

●ガラス間仕切り壁面および木什器用、軽量用陳列システム

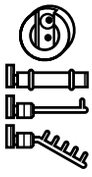


ナローサポート 6000 7800 ステン

●スリット穴掛け式ダボ、およびダボ専用柱
（ガラス棚用ダボおよび木棚用ダボ）

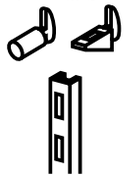


ガラススライドストッパーダボ 6000

●スリット穴掛け式横スベリ防止機能付きダボ
（ガラス棚用）




ガラス妻板用ダボ 6050 7750 ステン

●ガラス妻板穴、はさみ込み固定式ダボ
（ガラス棚用ダボおよび木棚用ダボ）

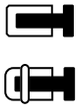


木妻板用ダボ・セイルアーム 6100 6055 7750 ステン

●木妻板穴、埋め込みダボ圧入固定式ダボ
（ガラス棚用ダボおよび木棚用ダボ）




帆立インサイドパイプ受け 6150

●ダボ受け式、妻板内衣料ハンガー
横掛け陳列用パイプ支持金具

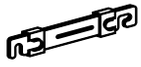


帆立インサイドS ホルダー 6150

●ダボ受け式、妻板内衣料ハンガー正面陳列用金具装着用、
角パイプ支持金具（ねじれ荷重対応）




帆立ガラスキーパー 6150

●ダボ受け式、妻板内ガラス棚設置用安全吸盤クッション




GP ダボ柱（アルミ製） 6250

●溝圧入式、カギ穴型ダボ専用柱および専用ダボ
（木棚板・木妻板専用）




INDEX

面付け式GP ダボ柱(アルミ製) 6250
●壁面直付け式、カギ穴型ダボ専用柱および専用ダボ
（木棚板・木妻板専用）



はしご型ダボ柱(ステンレス製) 6300
●壁面直付け式、はしご型ダボ専用柱および専用ダボ
（木棚板・木妻板専用）



ステンスリムダボ 6300
●ステンスリムダボ柱、および専用ダボ



ミラーエッジ枠 9000
●ミラー枠製作用ラインエッジ



コーナーエッジ 9050
●壁面コーナー保護用化粧目地部材



コーナーエッジ 9050
●ミラー枠作成用部材



コーナーコート 9100
●スリット穴付き、柱巻き四方コーナー柱



コーナーコート（スリット穴無し） 9100
●スリット穴無し、柱巻き四方コーナー柱



フィスサーレ 9150
固定機／固定ハンガー用インロー式金具



ストックルームシステム 9200
●バックヤード専用、安価タイプ棚・ハンガーシステム



フレイムレール 9230
●フレイムレール



エクセルフレーム木部タイプ 9280
●木天板専用テーブル脚



ロコポイント 9300 ～
●衣料ハンガー、一点掛け



ゴルフクラブ陳列用フック 9350
●角パイプ引っ掛け式、ゴルフクラブ陳列用フック



ディスプレイスタンド 9400
●鞄・靴・帽子用、置き式陳列スタンド



こぼれ止め 9400
●水平棚専用、4 φらんかん型こぼれ止め



スラックスハンガー 9450
●スラックス陳列用フックおよび支持金具



パネル用ブラケット 9500
●意匠パネル取り付け用棚受け

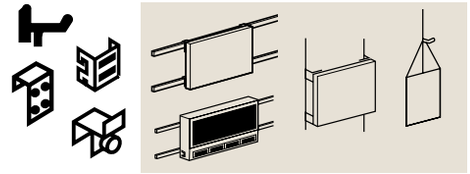

安全 9549 ～
●様々な安全商品



フレック® P.301～314
●簡易組み立て式什器システム

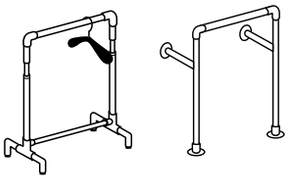

LED 棚下照明（ルーペル） P.329〜340
●面発光



LED 棚下照明（ルーペル） P.341 〜 348
●ベーシックスリム



LED 棚下照明（ルーペル） P.349〜352
●木棚直付け



LED 棚下照明（ルーペル） P.353〜356
●前面発光



ラインコンセント P.417・418
ラインコンセント



LED ケース内照明（ルーペル） P.389〜392
●ディスプレイライト（スポットタイプ）

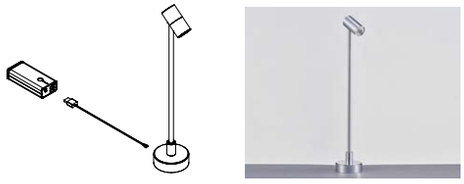

LED ケース内照明（ルーペル） P.393〜396
●ディスプレイライト（スティックタイプ）



LED ケース内照明（ルーペル） P.397〜400
●ディスプレイライト（スタンドタイプ）



LED ケース内照明（ルーペル） P.401〜404
●ディスプレイライト（コーナータイプ）



LED ケース内照明（ルーペル） P.405〜408
●ディスプレイライト（ウッドタイプ）



リネア P.439〜450
●横ラインサポートシステム



ムーロアルティスタ P.451〜464
●壁面用ポイントサポートシステム



デルウーモ P.465〜472
●壁面用ポイントサポートシステム



クアトロッカ P.473〜482
●ダボシステム



アッセロジカ P.483〜490
●フリーポールシステム



チェーロレッタ P.491〜504
●天井ロッドシステム

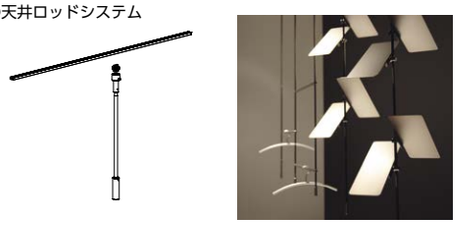

プローバ P.505〜510
●フィッティングルームシステム

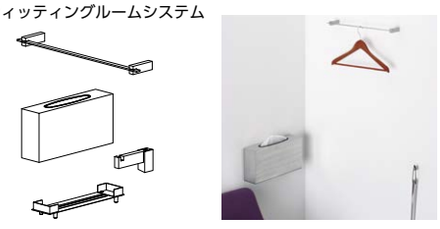

サポート
ガラスブラケット
ウッドブラケット
スリーブアウトハンガー
フェイスアウトハンガー
クロスハンガー
対面仕様
ポイントシステム
ダボ
生地部材
ステンレス
OTHERS
安全

AA SYSTEM

INDEX

仕様 / 展開	ベルラ	スリット穴掛け式棚受けシステム			
		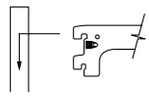			
	外々仕様	外々仕様	（連結可能） 内々仕様 （スパン独立）		対面サポート仕様
水平棚 ガラス棚	 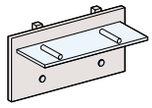	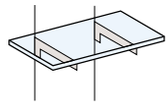	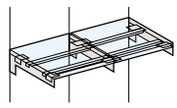	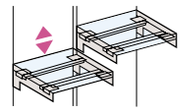	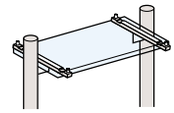
	5040 5110	2005 2010 2020 2110 2240 ステン 7600	2100 2110 2240	2100 2110 2240	4000 4010
水平棚 木棚板	 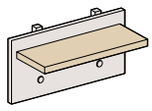	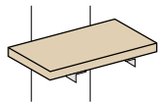		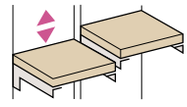	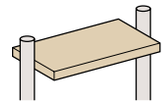
	5040	2300 2310 2100 2110 ステン 7600		2300 2310 2100 2110 ステン 7600	4000 4010
傾斜棚 ガラス棚		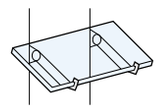	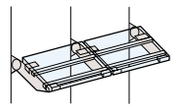	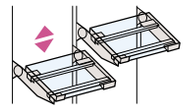	
		2070	2150	2150	
傾斜棚 木棚板		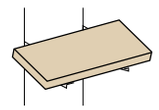		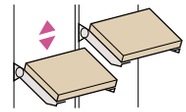	
		2350 2150		2350 2150	
ハンガー陳列用パイプ	 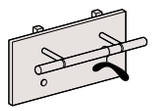	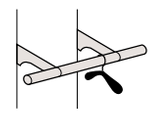	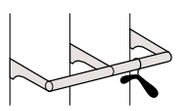	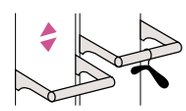	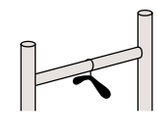
HB-13（13 φ）		2500			
HB-19（19 φ）	5040	2510 フェイスアウト キズ止 ステン クロス	2510 ステン	2510 フェイスアウト キズ止 A-180S	4050
HB-25（25 φ）	5040	2520 2525 2530 7650 3000	2520 7650	2520 2525 2530 2650	4050
HB-32（32 φ）	5040	2540 2545 3000	2540 7650	2540 2545	4050
SB-24（14/24）	5040	2650		2650	4060
ねじれ荷重対応	 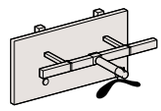	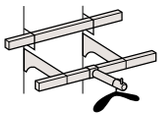	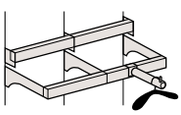	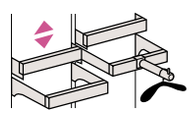	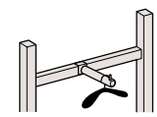
SB-24（14/24）	5040	ステン 2700 7700	2700 2110	2700 2110	4060
SB-32（14/32）		2710	2710	2710	4060
SLB-14（14/14）		2830			
クロスハンガー		V・クロスバー 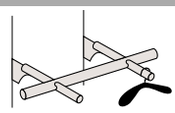	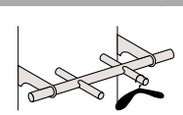	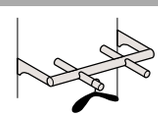	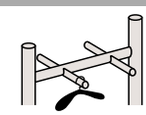
19 φ（横パイプ 25 φ）	3000	3000	3010	3010	3020
25 φ（横パイプ 32 φ）		3000	3010	3010	3020
正面陳列		ハンガー正面陳列仕様 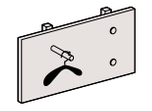	スリット穴掛け式衣料ハンガー正面陳列仕様 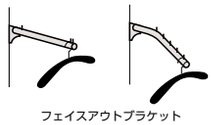	壁面直付け仕様一点掛け	
その他	5110		フェイスアウトブラケット 2825 2870 2880	ロコポイント 9300 9310	ロコポイント 9300 9310	ロッドフック ステン 2800 2820 7700

ダボ及びパイプソケット



柱ダボ受け仕様

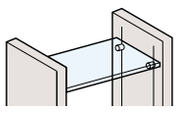

ステン ステン
6000 6120 6300 7800

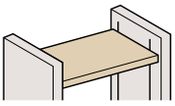

アルミ ステン ステン
6000 6250 6300 7800

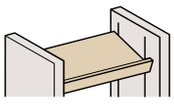

アルミ ステン
6000 6250 7800

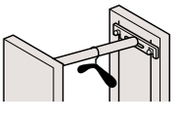

6150
6150
6150
6150

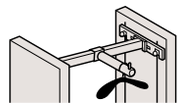

6150
6150

ガラス妻板内ダボ受け仕様

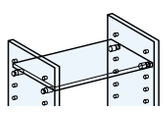

補強付 ステン
6050 6120 6150 7750

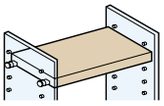

ステン
6050 7750

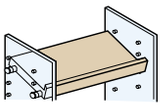

ステン
6050 7750

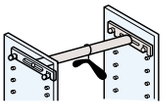

6150
6150
6150
6150

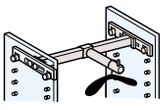

6150
6150

木妻板内ダボ受け仕様

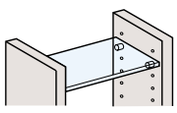

セイルアーム 補強付 ステン
6055 6100 6120 6150 7750

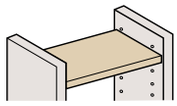

セイルアーム ステン
6055 6100 7750

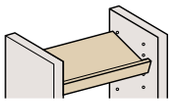

ステン
6100 7750

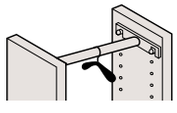

6150
6150
6150
6150

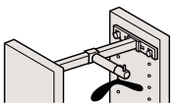

6150
6150

妻板内パイプソケット直付け仕様

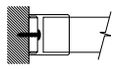

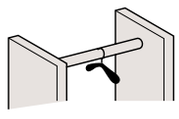

ステン
4100
4100
4100

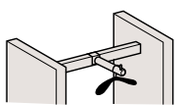

4100
4100

クロスバー

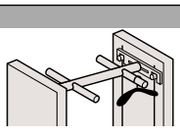

3020
3020

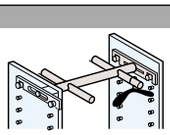

3020
3020

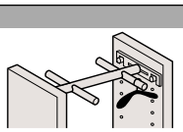

3020
3020

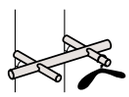

3000
3000

角パイプ引っ掛け式衣料ハンガー正面陳列仕様

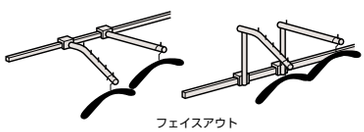

フェイスアウト
2850 2855 2860 2865



ゴルフクラブ掛け
9350

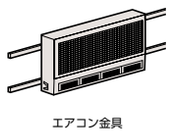

エアコン金具
9500

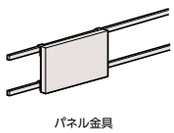

パネル金具
9500

その他

テーブル脚

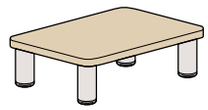

9280

照明

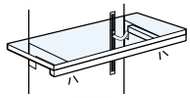

棚下照明
P.329 ～

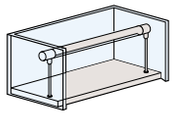

ケース内照明
P.389 ～

フレイムレール

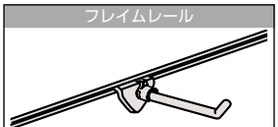

9230

スラックス掛け

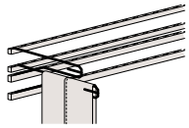

9450

単品掛け

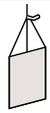

9500

パネル仕様

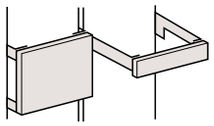

9500

INDEX

弊社スタッド取り付け時の立ち上がり寸法

外々仕様

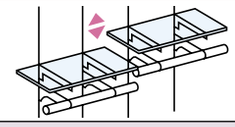

チャンネルサポート

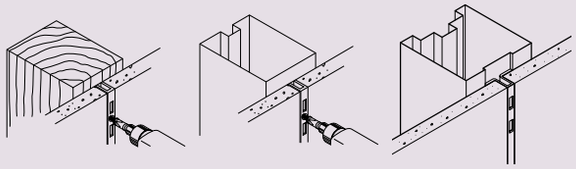

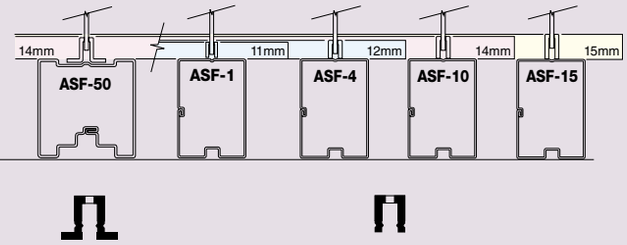

11mm	1110
14mm	1130 1120
16mm	
その他	12mm 1130 15mm 1130

チャンネルペッカーサポート

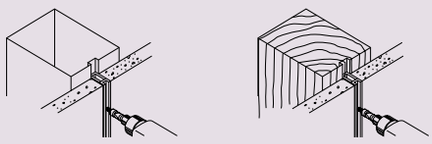

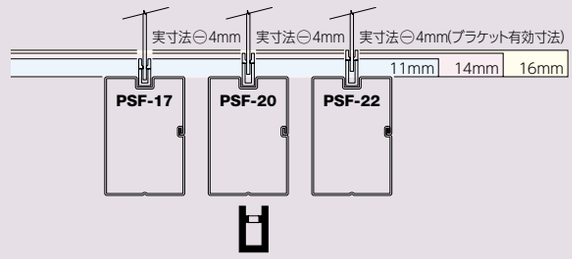

11mm	1150
14mm	1150
16mm	1150

アルミペッカーサポート

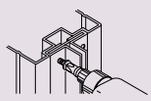

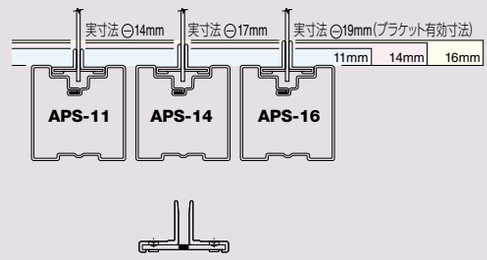

11mm	1200
14mm	1200
16mm	1200

スリットパイプ



12/25 14/24 14/32 16/40	1300
20/40 25/40	1300
16/16 19/19	1350
25/25 31/31 40/40 50/50 60/60	1350 1360 1365
19 φ 25 φ 32 φ	1400
38 φ 50 φ 60 φ	1400 1405 1420

ベルフ



	対応ボード厚寸法	
穴あけ簡単パネル（12.5mm）＋化粧パネル（0～8mm）	12.5 + 8mm	5000
穴あけ加工済パネル（12.5～20.5mm）	12.5～20.5mm	5000
フラッシュ合板（前面板 4～6mm）	4～6mm	5030

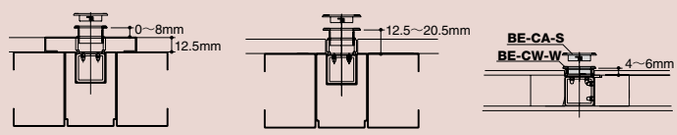

施工を伴う基礎柱を選択する場合に、その施工方法の違いや展開可能パターン、有効寸法が一覧できる索引です。

施工上有効寸法より基礎柱を選択する索引

700

チャンネルサポート

内々連結仕様

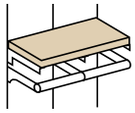

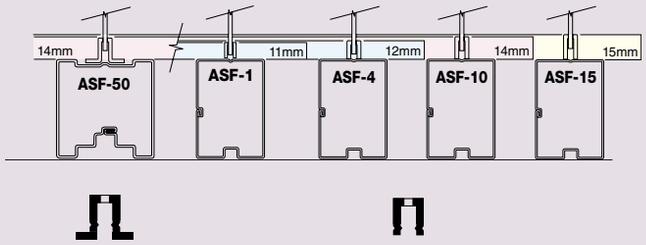

1130 1110 1120

内々独立仕様

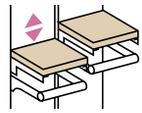

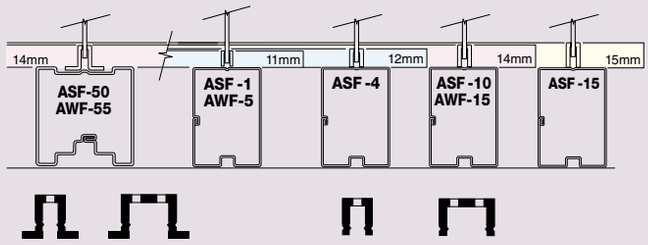

1130 1110 1120

チャンネルペッカーサポート

12mm 1130 15mm 1130

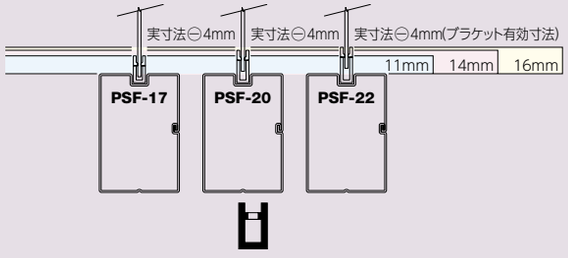

1150 1150 1150

アルミペッカーサポート

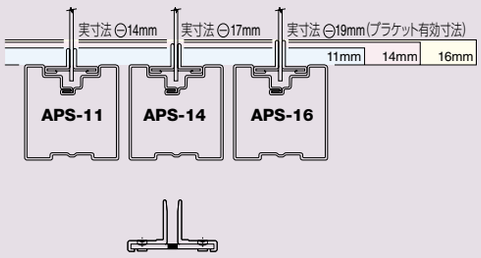

1200 1200 1200

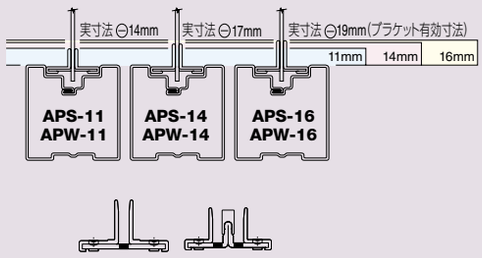

1200 1200 1200

スリットパイプ



1300 1300 1350 1350 1360 1365 1400 1400 1405 1420



1300 1300 1350 1360 1365 1400 1405 1420

ベルラ

カタログの見方

本カタログはカテゴリー別に記載されており、ご希望のディスプレイ方法を検索することが可能です。
但し、タイトル毎に見開き2ページで完結して関連パーツも拾い出すことができるようになっておりますが、注意・警告事項・詳細情報はメインとして紹介されているページをご確認頂き、必ずお守りください。

カタログの構成

1.上下可動用スリット穴で構成される「**サポート**」
2.ガラス棚板を用いる「**ガラスブラケット**」
3.木棚板を用いる「**ウッドブラケット**」
4.衣料ハンガー陳列時に袖口を見せる「**スリーブアウトハンガー**」
5.衣料ハンガー陳列時に正面を見せる「**フェイスアウトハンガー**」
6.スリーブアウトとフェイスアウトが同時にできる「**クロスハンガー**」
7.対面サポートにブラケットを用いる「**対面仕様**」
8.ポイント的に様々な陳列ができる「**ポイントシステム**」
9.妻板(対面立板)内での棚構成やハンガー構成できる「**ダボ**」
10.加工を前提とした素地のままである「**生地部材**」
11.耐蝕性に優れた「**ステンレス**」
12.様々なパーツを記載した「**OTHERS**」
13.安全なショップ作りのために「**安全パーツ**」
14.組み立て式ハンガー什器「**flec®**」
15.LED照明システム「**Luper**」
16.ハイグレードシリーズ「**vieu**」

見開き2ページ 1タイトル完結ページ

メインエリア

(各インデックスと連動している製品の紹介エリア)

A 同枠くくり製品掲載に付いて

右記例の様に同枠で製品イラストが掲載されている場合はそれら製品が同一レベルまたは併用が可能である事を意味します。(また同枠でない製品同士は同時に使用できない事を意味します)

B 品番について

右記例のフォントが品番を意味するロゴとなっております。ご発注の際は弊社専用発注書の品番の欄にご記入ください。

C サイズと呼び名について

製品ご指定の際、品番以外にサイズまたは呼び名を指定いただく必要のある製品があります。(弊社専用発注書ではサイズ／呼び名欄にご記入ください)サイズは製品の実寸法でありmm表示しております。呼び名は切りのよい概算寸法で表示されており実際の寸法とは若干異なりますのでご注意ください。

D 対応カラーと価格表示について

本カタログは汎用色のクローム・Aニッケルサテン・APゴールド・Bゴールドの価格を記載しております。(標準在庫品は黒文字で、別注手配品は青文字で記載)また汎用色以外にも別注対応色として当社オリジナルカラーの対応をさせていただけますので、詳しくはインデックス 9970 をご参照ください。(別注対応色はすべて納期が必要です。なおカタログ記載の別注対応色はすべてAニッケルサテン、またはAPゴールド・Bゴールドの価格が適用されます)

E ミニマーク情報について

その他各製品の個別情報をミニマーク化して掲載しております。詳しくは 9970 をご参照ください。

F その他

その他製品選択の際ご参考資料としてサイズ・呼び名別情報(サポートのビス穴数やブラケットの耐荷重情報など)が価格右端に記載または左端に★印等をつけて最下段に別途記載している場合があります。

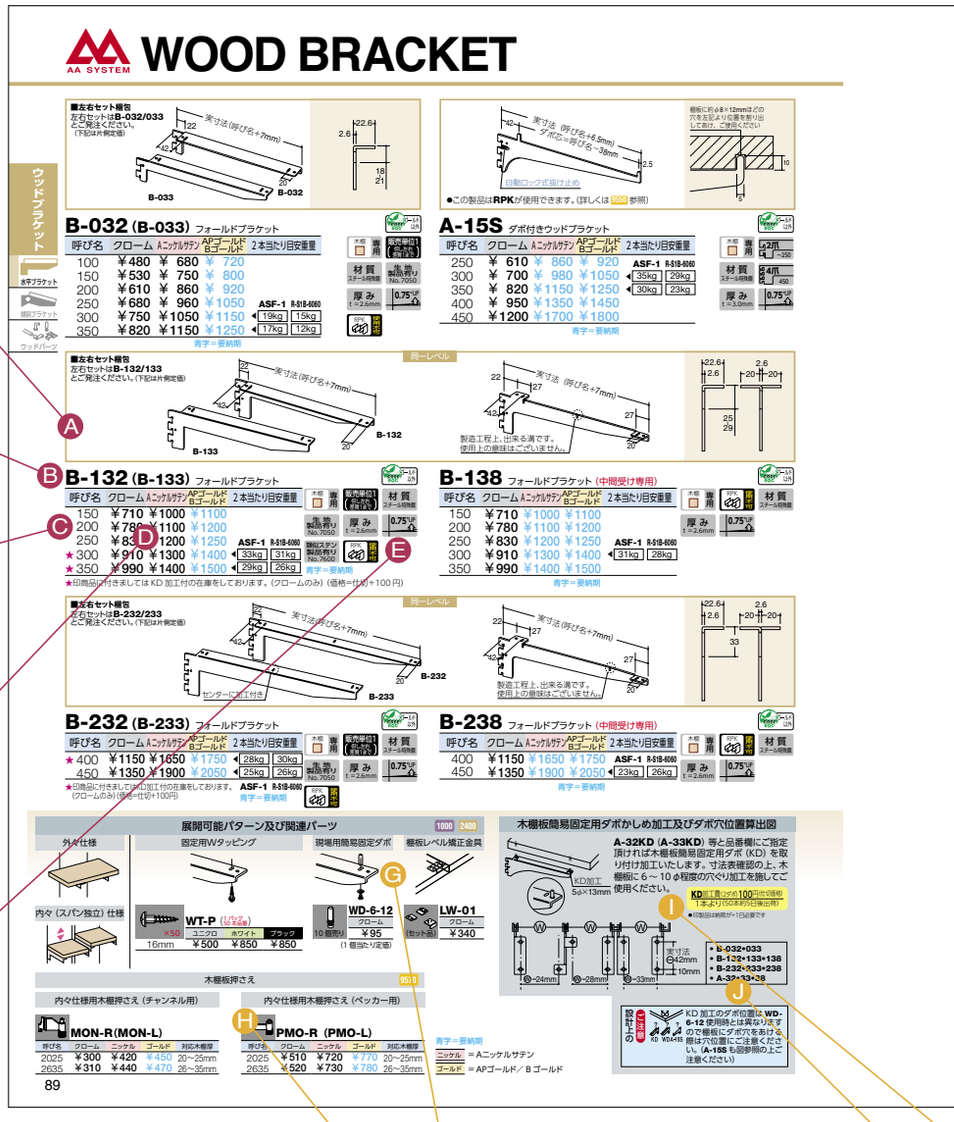

サブエリア

(メインエリア製品を目的どおりに使用するための情報と関連パーツなど)

G 展開可能パターン

メインエリア掲載製品で可能な展開パターンをすべて掲載しています。

H 関連パーツとその使用例

上記展開を行う為に必要な併用製品の情報です。また、それら製品の詳しい情報が必要な場合は掲載ページが右記例の通り表示されておりますのでご参照ください。

6つの検索方法のご紹介

1 製品の形状一覧索引

AAシステムをよくご使用頂き、製品形状を認識されている方に便利な索引です。



2 フォト索引

本文、各見開き2ページ掲載の検索エリア情報が一覧できる、これからAAシステムをご使用になる方に便利な索引です。



3 展開可能全パターン一覧検索索引

展開に適した製品が、どのページに掲載されているか分からない時に便利な索引です。

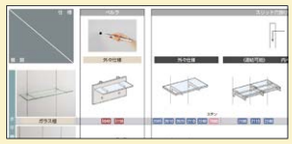

4 施工上有効寸法より基礎支柱を選択する索引

施工を伴う基礎支柱を選択する場合に、その施工方法の違いや施工後装着した製品の実際の有効寸法などが比較・一覧できる索引です。

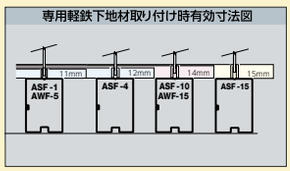

5 品番索引(ABC順)

品番から検索する索引です。(ご発注の際に間違いの無い様に各製品のご発注単位と箱単位の入り数も併記しております)



6 製品形状をパラパラめくりながら検索する索引

製品イラストで見開き2ページの配列順序が全てのページで確認できる索引です。パラパラめくりながら検索してください。

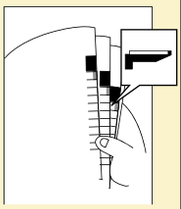

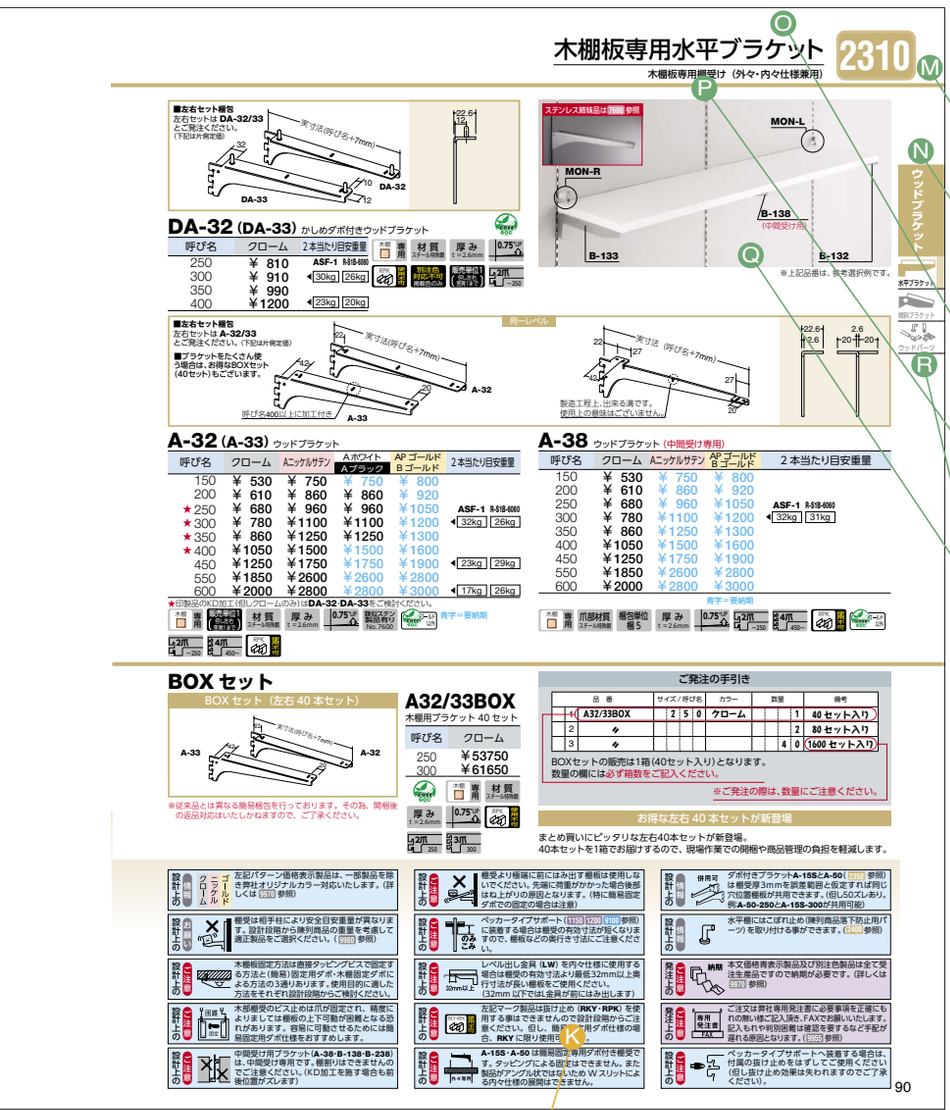

検索エリア

(検索用資料集約エリア)

M インデックスナンバー

各見開き2ページ独立紙面の管理ナンバーです。

N ブロックインデックス

カテゴリー分けの表示です。下記のマークインデックスをご使用される方はまずこのブロックインデックスで目的のブロックを検索してください。

O タイトル

見開き2ページのメインエリアに掲載された製品のタイトルです。

P サブタイトル

一般的な表現を中心としたタイトルの補足文言です。AAシステムを初めてご使用になる方やタイトルのみでは製品の使用用途や特徴が分からない場合にチェックしやすく配慮しています。

Q 写真

300 ～ 500 に掲載されたフォト索引と連動した、代表的な使用例写真です。

R マークインデックス

200 で掲載された製品イラスト索引を抜粋し、各ページ右端に掲載した索引です。見開き2ページの配列順序がどのページでも確認できますのでパラパラめくりながら検索してください。(上記使用方法参照)

S 他ページ掲載の同展開可能製品

同様な展開が可能な製品がある場合のその掲載ページの紹介です。

I オプション加工

弊社で対応可能な製品の2次加工の内容と価格、ご発注方法などです。(納期やロットが必要となる場合がありますのでご注意ください)

J 切断実寸法算出表(有効寸法表)

弊社製品を切断してご使用になる場合の切断実寸法を算出するためのテクニカルガイドです。

K 注意・警告・お願い

製品を正しくご使用頂いたり、正しくご発注頂くための、メインエリア掲載商品の注意・警告・お願い文言です。

L その他

その他必要に応じてご発注の手引き、取り付け例、組み立て手順、施工手順などが掲載されております。

QR コードは(株)デンソーウェーブの登録商標です。

チャンネル型サポートの固定 1110 1120 1130 6000

木下地への取り付け例

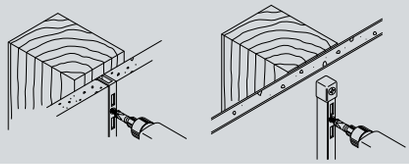

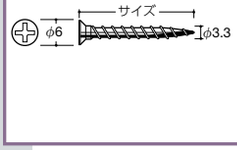



(ご注文はパック単位でお願いします。) 50本入り

AT-P Aタッピング (1パック50本品番)

サイズ	クローム	Aニッケルサテン	Aホワイト / Aブラック	APゴールド / Bゴールド
20mm	¥340	¥580	¥580	¥680
25mm	¥360	¥620	¥620	¥720
30mm	¥370	¥630	¥630	¥740
40mm	¥630	¥1100	¥1100	¥1300
50mm	¥890	¥1550	¥1550	¥1800

※本製品のAニッケルサテン色は、サポートに施すAニッケルサテン色の近似色となります。あらかじめご了承ください。

青字＝要納期

ゴールド以外 / 木下地 専用 / 適合ビット 二番

弊社軽鉄下地材への取り付け例 1050

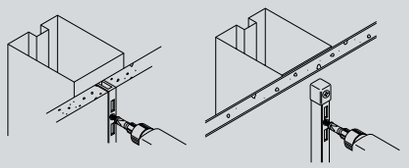

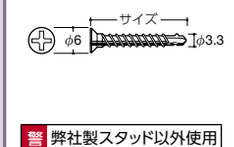

警告 弊社製スタッド以外使用不可



(ご注文はパック単位でお願いします。) 50本入り

BT-P Bタッピング (1パック50本品番)

サイズ	クローム	Aニッケルサテン	Aホワイト / Aブラック	APゴールド / Bゴールド
25mm	¥680	¥1200	¥1200	¥1400
40mm	¥960	¥1800	¥1800	¥2100

※本製品のAニッケルサテン色は、サポートに施すAニッケルサテン色の近似色となります。あらかじめご了承ください。

青字＝要納期

ゴールド以外 / 軽鉄用 下穴不要 / 適合ビット 二番 / 専用 ロイヤルスタッド

アルミペッカーサポート・コーナーコートの弊社専用下地材への固定 1050

アルミペッカーサポート 1200



ASF-50 1130

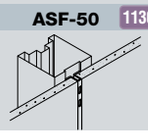

コーナーコート 9100

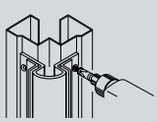

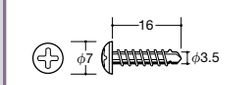

警告 弊社製スタッド以外使用不可



(ご注文はパック単位でお願いします。) 50本入り

PT-P Pタッピング (1パック50本品番)

サイズ	ユニクロ
16mm	¥700

軽鉄用 下穴不要 / 適合ビット 二番

ベルラサポート 5000 / ベルライージーパネル 5000

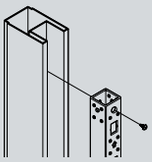

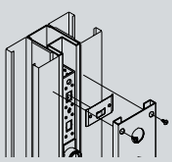

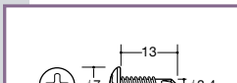

警告 弊社製スタッド以外使用不可



(ご注文はパック単位でお願いします。) 50本入り

NT-P Nタッピング (1パック50本品番)

サイズ	ユニクロ
13mm	¥760

軽鉄用 下穴不要 / 適合ビット 二番

設計上の 情報 ゴールドニッケルクローム
左記パターン価格表示製品は、一部製品を除き弊社オリジナルカラー対応いたします。詳しくは 9970 参照

設計上の ご注意
サポートを固定する下地材は必ず適合する弊社製スタッド、またはしっかりとした木下地をご指定ください。他社製（0.8mm 厚未満）では耐荷重が低下します。

施工上の ご注意
タッピングビスは下地材に適合した製品をお選びください。（特に弊社製ドリル付きタッピングは弊社製スタッド専用です。市販スタッドへの使用は肉厚が薄すぎるため危険です）

施工上の ご注意
ねじの種類や呼び径にあった適正なクラッチ付の電動ドライバーを選定してください。締め過ぎによる頭飛びやねじ破断、ねじの空転を防止するため、深さ調節ストッパーを推奨いたします。

施工上の 警告 まびき
ビス穴は間引いたりせず全てビスもみしてください。間引いた場合耐荷重が著しく低下、及び壁面ゆがみの原因となります。

施工上の 警告
タッピングビスは正確にまっすぐ取り付けてください。はみ出した頭や斜めになったビス本体で棚受けの爪をしっかりスリット穴に装着する事ができず、耐荷重低下の恐れがあります。

施工上の ご注意
柱の取り付け施工は上下を間違えず、水平・平行を正確に出して行ってください。精度が低い場合、棚などの可動困難やガタつき、不確実装着による突然落下の恐れがあります。

発注上の ご注意 サイズ FAX
サポートをタッピングビス込みでご注文される際は必ず品番・サイズも忘れずにご記入ください。「ビス付き」のみのご記入だけでは製品が判別できず出荷できません。

発注上の ご注意 納期
本文価格青表示製品及び別注色製品は全て受注生産品ですので納期が必要です。（詳しくは 9970 参照）

チャンネルペッカーの固定 1150

弊社下地材への取り付け例 1050

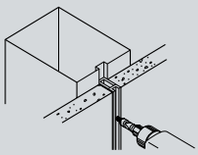

木下地への取り付け例

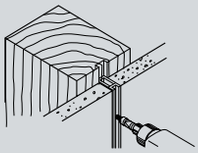

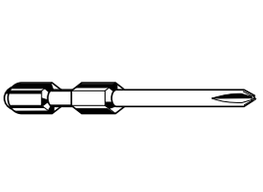

MB-1 Mビット1(電気ドライバー用1番ビット)

黒染め（仕切価格）

280円

専用 JT・MT

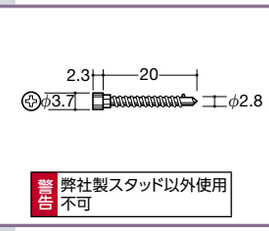

警告 弊社製スタッド以外使用不可



（ご注文はパック単位でお願いします。） 50本入り

JT-P Jタッピング（1パック50本品番）

サイズ	ユニクロ
20mm	￥680

適合ビット 一番
軽鉄用 下穴不要
必要治具 MB-1

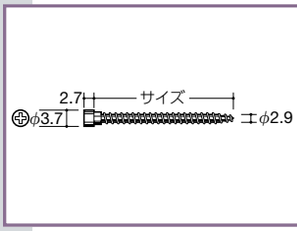



（ご注文はパック単位でお願いします。） 50本入り

MT-P Mタッピング（1パック50本品番）

サイズ	ユニクロ
15mm	￥590
30mm	￥670

木下地専用
適合ビット 一番
必要治具 MB-1

H型サポートの木下地への固定 1150

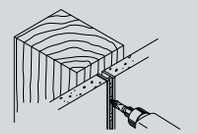

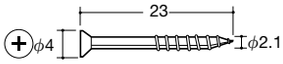



（ご注文はパック単位でお願いします。） 50本入り

HT-P Hタッピング（1パック50本品番）

サイズ	クローム	Aニッケルサテン	APゴールド Bゴールド
23mm	￥320	￥550	￥640

※本製品のAニッケルサテン色は、サポートに施すAニッケルサテン色の近似色となります。あらかじめご了承ください。 青字＝要納期

ゴールド以外
木下地専用
適合ビット 一番

立ち上がり11mm チャンネル型サポートの両面固定 1110

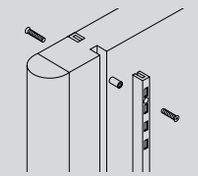

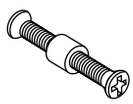

注意 販売単位10製品。（但し表記価格は1個定価）

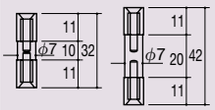

SCA チャンネルサポートコネクター

サイズ	クローム	Aニッケルサテン	APゴールド Bゴールド
32mm	￥75	￥110	￥120
42mm	￥80	￥120	￥120

※本製品のAニッケルサテン色は、サポートに施すAニッケルサテン色の近似色となります。あらかじめご了承ください。 青字＝要納期

ゴールド以外
販売単位 10
M3 P=0.5
φ7.5下穴
適合ビット 二番

ナローサポートの両面固定 6000

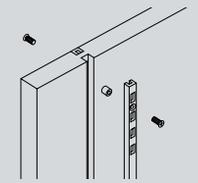

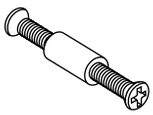

注意 販売単位10製品。（但し表記価格は1個定価）

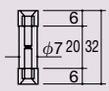

SCN ナローサポートコネクター

サイズ	クローム	Aニッケルサテン	APゴールド Bゴールド
32mm	￥80	￥120	￥120

※本製品のAニッケルサテン色は、サポートに施すAニッケルサテン色の近似色となります。あらかじめご了承ください。 青字＝要納期

ゴールド以外
販売単位 10
M3 P=0.5
φ7.5下穴
適合ビット 二番

参考類似製品

4H用 1550



4HT-P（1パック50本品番）

×50	ユニクロ
50mm	￥950

木棚板固定用 2300 2310 2350 2400



WT-P（1パック50本品番）

×50	ユニクロ	ホワイト	ブラック
16mm	￥500	￥850	￥850

ステンレスサポート用 7550



SUS-CT-P（1パック50本品番）

×50	ステンレス
20mm	￥720
30mm	￥820



SUS-ET-P（1パック50本品番）

×50	ステンレス
25mm	￥1600

面付けGPダボ柱用 6250



GT-P（1パック50本品番）

×50	アルシルバー	アルブロンズ
20mm	￥560	￥390

はしご型ダボ柱用・他 6300



SUS-GT-P（1パック50本品番）

×50	ステンレス
20mm	￥580

ストックルーム用 9200



SR-PT-P（1パック50本品番）

×50	ユニクロ	ホワイト
30mm	￥780	￥1250

スリットパイプアジャスター モルタル・コンクリート用 1480



FT-P（1パック50本品番）

×50	シルバー
32mm	￥980

保護キャップ付き キズ防止レール用 2555



RT-P（1パック50本品番）

×50	ニッケルカラー
10mm	￥640

フレイムレールコネクター 9230



FM-C（販売単位10個）

×10	クローム
26mm	￥220

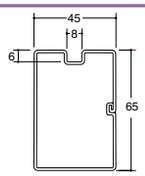

切断費100円(仕切価格)
1本より(30本約2日後出荷)

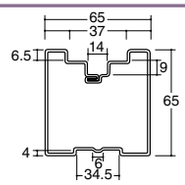

切断費100円(仕切価格)
1本より(30本約2日後出荷)

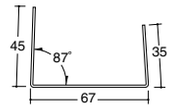

切断費100円(仕切価格)
1本より(30本約2日後出荷)

SST-2 サポートスタッド 65

サイズ	表面処理鋼板
1900mm	￥3800
3000mm	￥5950
4000mm	￥7900

材 質 表面処理鋼板
厚 み t =0.8mm

PST-7 ペッカースタッド 65 (黒テープ貼り)

サイズ	表面処理鋼板
1900mm	￥ 4950
3000mm	￥ 8300
4000mm	￥11050

材 質 表面処理鋼板
厚 み t =0.8mm

RUN-65 ランナー 65

サイズ	表面処理鋼板
3000mm	￥3850

材 質 表面処理鋼板
厚 み t =0.6mm

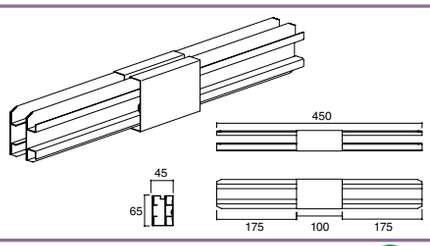

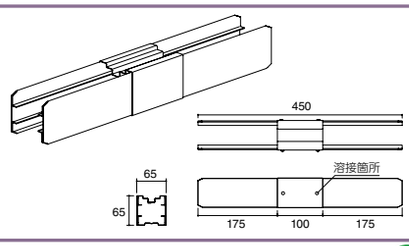

SJH-2 スタッドジョイント両差し (SST-2 用)

サイズ	表面処理鋼板
100	￥3950

カット対応不可 | 専 用 SST-2 | 軽量陳列専用 | 販売単位 1 本

材 質 表面処理鋼板
厚 み t =1.0mm

PJH-7 ペッカースタッドジョイント両差し (PST-7 用)

サイズ	表面処理鋼板
100	￥3950

カット対応不可 | 専 用 PST-7 | 軽量陳列専用 | 販売単位 1 本

材 質 表面処理鋼板
厚 み t =1.0mm

ジョイントスタッド取付ステップ

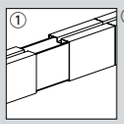

①ジョイントするスタッドを上下両側に挿し込みます。

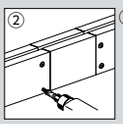

②ビス(**NT-P**)にてインロー部分を狙ってビス止めして

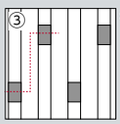

③スタッド立設時は,連結箇所は上下交互にするなど分散してください。

※天井高さや想定設置棚の数など必要に応じて壁面構造補強も合わせてご検討ください。

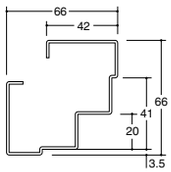

切断費100円(仕切価格)
1本より(30本約2日後出荷)

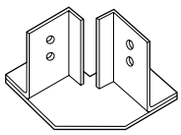

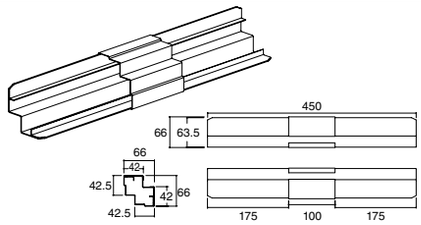

NCP-65 コーナースタッド 65

サイズ	表面処理鋼板
1900mm	￥ 7000
3000mm	￥11500

無くなり次第廃番

材 質 表面処理鋼板
厚 み t =1.2mm

65-CS コーナースタッド固定金具

表面処理鋼板
￥1750

無くなり次第廃番

材 質 表面処理鋼板
厚 み t =1.6mm

CJH-65 コーナースタッドジョイント両差し (NCP-65 用)

サイズ	表面処理鋼板
100	￥3400

カット対応不可 | 専 用 NCP-65 | 軽量陳列専用 | 販売単位 1 本

無くなり次第廃番

材 質 表面処理鋼板
厚 み t =1.0mm

ビス取付位置

SJH-2

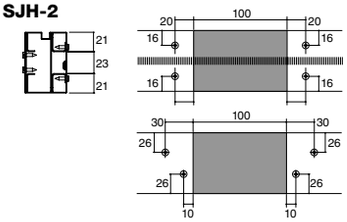

PJH-7

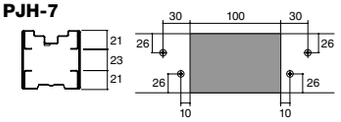

CJH-65

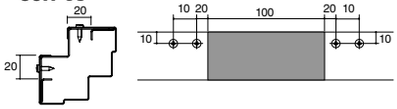

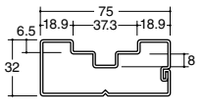

切断費100円(仕切価格)
1本より(30本約2日後出荷)

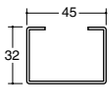

切断費100円(仕切価格)
1本より(30本約2日後出荷)

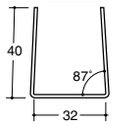

切断費100円(仕切価格)
1本より(30本約2日後出荷)

ST-32 ST スタッド 32

サイズ	表面処理鋼板
3000mm	￥10800

材 質 表面処理鋼板
厚 み t =1.0mm

C-32 中間スタッド 32

サイズ	表面処理鋼板
3000mm	￥6950

材 質 表面処理鋼板
厚 み t =0.8mm

RUN-32 ランナー 32

サイズ	表面処理鋼板
3000mm	￥4800

材 質 表面処理鋼板
厚 み t =0.8mm

ベルラサポート 5000

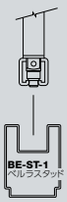

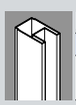

BE-ST-1

サイズ	表面処理鋼板
3000mm	￥ 8050
4000mm	￥10700

BE-ST-1 につきましては 5000 参照

チャンネル型サポート 1110 1120 1130 7550

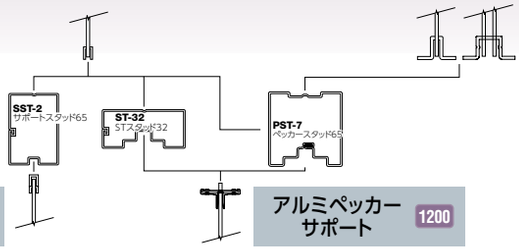

チャンネルペッカーサポート 1150

アルミペッカーサポート 1200

ASF-50・AWF-55 1130

コーナーコート 9100



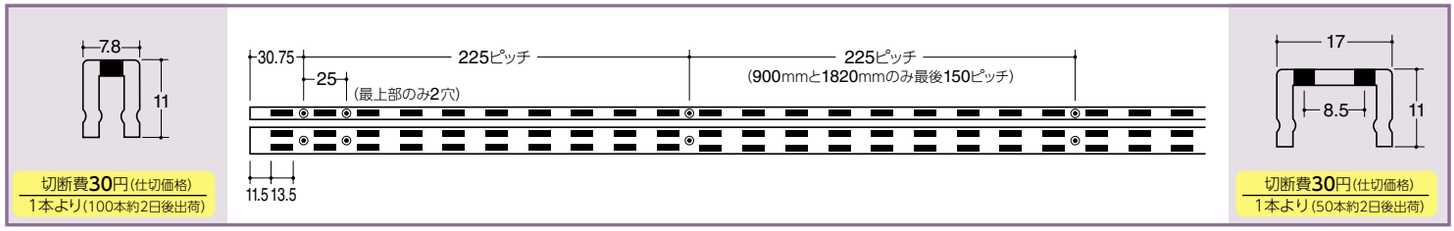

切断費30円(仕切価格)
1本より(100本約2日後出荷)

切断費30円(仕切価格)
1本より(50本約2日後出荷)

ASF-1 チャンネルサポート

サイズ	クローム	Aニッケルサテン	Aホワイト / Aブラック	APゴールド Bゴールド	ビス穴数
600mm	¥ 570	¥ 860	¥ 860	¥ 920	4
900mm	¥ 810	¥1250	¥1250	¥1300	6
1200mm	¥1100	¥1650	¥1650	¥1800	7
1500mm	¥1450	¥2200	¥2200	¥2350	8
1820mm	¥1750	¥2650	¥2650	¥2800	10
2400mm	¥2550	¥3850	¥3850	¥4100	12
3000mm	¥3100	¥4650	¥5650	¥5000	15

※無くなり次第、販売休止商品の販売価格は据え置きとさせて頂いております。

無くなり次第 販売休止

青字＝要納期

必要タッピング AT・BT / 材質 スチール異型材 / 6.5皿 φ3.3 / 厚み t＝2.0mm / 生地製品有り No.7000

AWF-5 チャンネルサポート

サイズ	クローム	Aニッケルサテン	Aホワイト	APゴールド Bゴールド	ビス穴数
600mm	¥ 750	¥1100	¥1100	¥1200	4
900mm	¥1100	¥1600	¥1600	¥1750	6
1200mm	¥1550	¥2250	¥2250	¥2450	7
1500mm	¥1950	¥2850	¥2850	¥3050	8
1820mm	¥2250	¥3300	¥3300	¥3500	10
2400mm	¥3100	¥4500	¥4500	¥4850	12
3000mm	—	—	¥6400	—	15

クロームの在庫が無くなった為、販売休止中となっております。

青字＝要納期

PL使用不可 / 材質 スチール異型材 / 必要タッピング AT・BT / 厚み t＝2.0mm / 6.5皿 φ3.3 / 生地製品有り No.7000

新製品

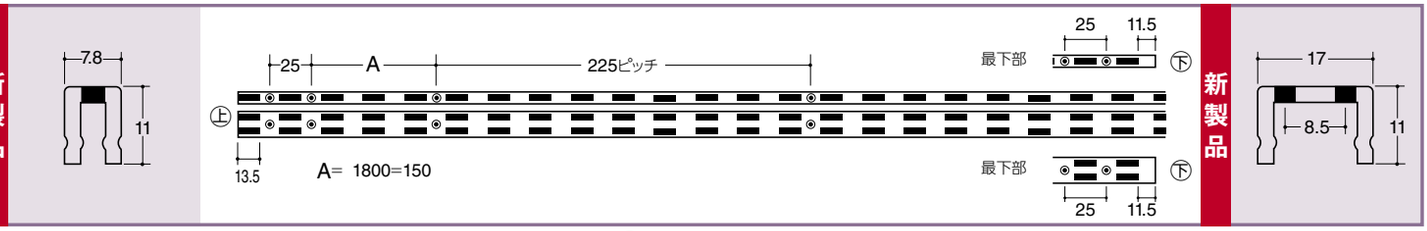

ASJ-1 ジョイントサポート (継ぎ足し下側専用)

サイズ	クローム	Aニッケルサテン	APゴールド Bゴールド	ビス穴数
1800mm	¥1750	¥2650	¥2800	11

青字＝要納期

必要タッピング AT・BT / 材質 スチール異型材 / 6.5皿 φ3.3 / 厚み t＝2.0mm / 切断 対応可

AWJ-5 ジョイントサポート (継ぎ足し下側専用)

サイズ	クローム	Aニッケルサテン	APゴールド Bゴールド	ビス穴数
1800mm	¥2250	¥3300	¥3500	11

青字＝要納期

PL使用不可 / 材質 スチール異型材 / 必要タッピング AT・BT / 厚み t＝2.0mm / 6.5皿 φ3.3 / 切断 対応可

展開可能パターン

外々仕様

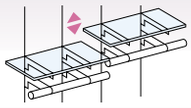

内々仕様 (スパン独立)

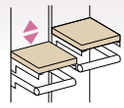

両面什器仕様

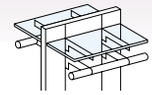

関連パーツ

1000 1050

専用軽鉄下地材及び専用 B タッピング



BT-P (1 パック50本品番)

×50	クローム	Aニッケルサテン	Aホワイト / Aブラック	ゴールド
25mm	¥680	¥1200	¥1200	¥1400
40mm	¥960	¥1800	¥1800	¥2100

青字＝要納期

ニッケル = Aニッケルサテン
ゴールド = APゴールド／Bゴールド



SST-2

サイズ	表面処理鋼板
1900mm	¥3800
3000mm	¥5950
4000mm	¥7900



SJH-2

サイズ	表面処理鋼板
100mm	¥3950



RUN-65

サイズ	表面処理鋼板
3000mm	¥3850



ST-32

サイズ	表面処理鋼板
3000mm	¥10800

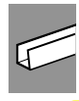

RUN-32

サイズ	表面処理鋼板
3000mm	¥4800

切断費100円(仕切価格)
1本より(30本約2日後出荷)

木下地専用 A タッピング



AT-P (1パック 50 本品番)

×50	クローム	Aニッケルサテン	Aホワイト / Aブラック	ゴールド
20mm	¥340	¥ 580	¥ 580	¥ 680
25mm	¥360	¥ 620	¥ 620	¥ 720
30mm	¥370	¥ 630	¥ 630	¥ 740
40mm	¥630	¥1100	¥1100	¥1300
50mm	¥890	¥1550	¥1550	¥1800

青字＝要納期

サポートコネクター



SCA (1 個当たり定価)

10 個売り	クローム	ニッケル	ゴールド
32mm	¥75	¥110	¥120
42mm	¥80	¥120	¥120

青字＝要納期

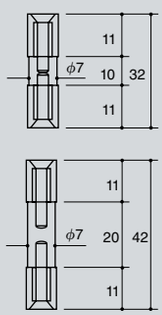

参考類似製品 (ダボ専用サポート)

6000

ご注意 設計上の



ナローサポート (**NR-6**) は柱ダボ専用柱です。棚受は装着できませんのでご注意ください。但し、チャンネルサポートにナローダボ (**ELS-12** など 6000) は使用できます。



NR-6

クローム	ニッケル	ゴールド
1200mm ¥ 970	¥1450	¥1550
1500mm ¥1250	¥1850	¥1950
1820mm ¥1650	¥2400	¥2600
2400mm ¥2350	¥3450	¥3650

青字＝要納期

専用軽鉄下地材取り付け時有効寸法図

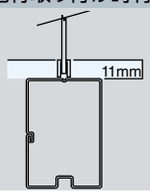

チャンネルサポート（立ち上がり 11mm）

1110

スリット穴付きコの字型支柱（立ち上がり寸法 11mm）

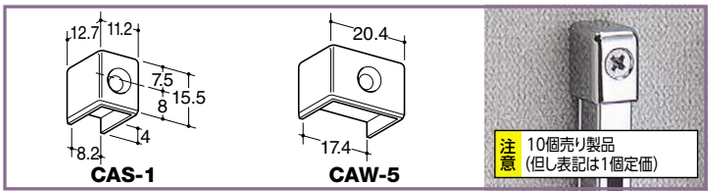

チャンネルサポート断面保護キャップ（直付け施工用）

品番	クローム	Aニッケルサテン	ホワイト	ブラック	APゴールド Bゴールド	対応サポート
CAS-1	￥125	￥180	￥180	￥180	￥190	ASF-1·ASJ-1·BSF-02
CAW-5	￥180	￥260	￥260	—	￥270	AWF-5·AWJ-5·BWF-06·ASF-3

青字＝要納期　ゴールド以外　販売単位 10個　色替要見積（別価格体系）　材質 ABS樹脂　6.5皿 φ3.3　必要タッピング AT・BT



RSZ

チャンネルサポート連結用治具

クローム（仕切価格）
1100円

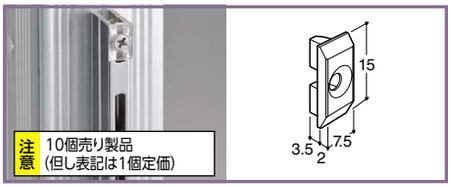

HZ

チャンネルサポート補強用座金

透明樹脂
￥90（1個当たり定価）

販売単位 10個



SFP

サポートマスキングテープ

呼び名（巾）	仕切価格
15mm（シングル用）	1100円
25mm（ダブル用）	1800円

壁面造作の塗装仕上げの場合、養生に使用するマスキングテープの種類によっては塗料が浸透して、テープを剥がす際に、サポート表面の仕上げがハガレてしまうケースがあります。
「サポートマスキングテープ」は、耐水性で内装仕上げの塗料の浸透を防ぐ専用養生テープです。

切断実寸法算出図





※上記品番は、参考選択例です。

ご発注の手引き

	品番	サイズ / 呼び名	カラー	数量
1	ASF-1	1200	クローム	10
2	AWF-5	1200	クローム	6
3	SST-2	3000		16
4	BT-P	25	クローム	3

記入例では弊社軽鉄下地材用Bタッピングを選択していますが、木下地材への取り付けの場合は **AT-P** を選択してください。（詳しくは左ページ参照。また、サイズも必ずご記入ください）

タッピングビスの販売は、1パック（50本入り）単位となります。数量欄には必ずパック数をご記入ください。

ジョイントサポートとチャンネルサポート連結の取り付け手順

①ジョイントサポートを切欠きされた側の小口を上にして取り付けてください。

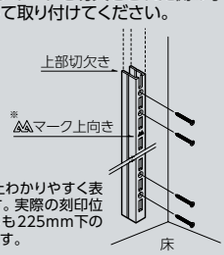

※紙面の都合上わかりやすく表記しています。実際の刻印位置は上記よりも225mm下の位置にあります。

②チャンネルサポートは上下逆にして皿穴を避けた位置に連結用治具 **RSZ** を爪つきボルトで固定してください。（治具の爪は下向き）

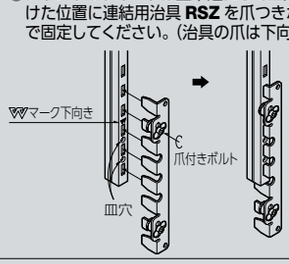

③手順①に②をはめ込んで、爪付きボルトで固定し、ビス止めをしてください。（治具の爪は下向き）

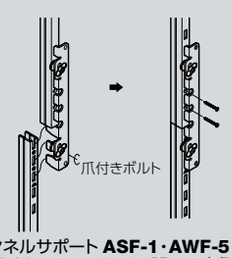

④爪付きボルトを緩めて連結用治具 **RSZ** を外して連結部にブラケットが確実に入るか確認ください。なお上部サポートに **HZ**（補強座金）を使用する場合は、スリット穴が欠落していないスリット穴をご利用ください。

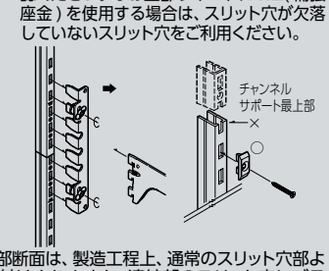

※チャンネルサポート **ASF-1・AWF-5** の最上部断面は、製造工程上、通常のスリット穴部より分厚くなっているため、誤って床側に取り付けされますと、連結部のスリット穴にブラケットの爪が確実に落ち込まず危険です。その為、**ASJ-1・AWJ-5** を床側に取り付けて **ASF-1・AWF-5** は必ず"上下逆使い"にて天井側に取り付ける必要があります。
※連結部では、施工時のピッチや左右のズレによるブラケット装着不備などトラブルを防止する為、専用治具 **RSZ** を使用しての取り付けをおすすめします。
※連結部でのブラケット使用時は耐荷重が約30%低下いたします。
※高さ調整では、天井側に取り付ける **ASF-1・AWF-5** の切断が必要なケースが発生しますが、切断寸法によっては、所定のビス穴（225mm ピッチ）が上部に確保できない場合があります。その際、最上部となるスリット穴を利用してビス固定が可能な**HZ**をご使用ください。但し、通常のビス穴への固定より、約10%耐荷重が低下しますので設計段階からご注意ください。

設計上の情報　ゴールド ニッケル クローム
左記パターン価格表示製品は、一部製品を除き弊社オリジナルカラー対応いたします。詳しくは 9970 参照

設計上のお願い
使用するサポート、使用する棚受によって安全目安重量が違います。設計段階から陳列商品の重量を考慮して適正な製品をご選択ください。（9980 参照）

設計上のご注意
サポートを固定する下地材は必ず適合する弊社製スタッド、またはしっかりとした木下地をご指定ください。他社製（0.8mm 厚未満）では耐荷重が低下します。

設計上のご注意　S W S
サポートスパン内で独立した棚割（内々仕様）をする場合はシングルサポートとダブルサポートの併用が必要です。（但し外々仕様・内々連結仕様の場合はWサポートは不要）

設計上のご注意
ダブルスリットではパイプ用振れ止め（PL 加工・TPL 加工：9560 参照）は同一レベルでは使用できませんので設計段階からご注意ください。

施工上のご注意
タッピングビスは下地材に適合した製品をお選びください。（特に弊社製ドリル付きタッピングは弊社製スタッド専用です。市販スタッドへの使用は肉厚が薄すぎるため危険です）

施工上のご注意　切断面
切断加工品は切断面でのケガや破損事故などない様、きれいに面取り加工をするか何らかの保護材で覆い、安全を確保してからご使用ください。

施工上のご注意
ねじの種類や呼び径にあった適正なクラッチ付の電動ドライバーを選定してください。締め過ぎによる頭飛びやねじ破断、ねじの空転を防止するため、深さ調節ストッパーを推奨いたします。

施工上の警告　まびき
ビス穴は間引いたりせず全てビスもみしてください。間引いた場合耐荷重が著しく低下、及び壁面ゆがみの原因となります。

施工上の警告
タッピングビスは正確にまっすぐ取り付けてください。はみ出した頭や斜めになったビス本体で棚受けの爪をしっかりスリット穴に装着する事ができず、耐荷重低下の恐れがあります。

施工上のご注意
柱の取り付け施工は上下を間違えず、水平・平行を正確に出して行ってください。精度が低い場合、棚などの可動困難やガタつき、不確実装着による突然落下の恐れがあります。

施工上のご注意　湿気養生
接着剤・酸性薬品や水分は錆の原因となります。また、養生は必ず専用の微粘着性のものをご使用ください。ガムテープや乾燥後のクロス剥がしは、塗装製品の場合剥がれの原因となります。

発注上のご注意　発注は実寸
切断加工のお申し付けは必ず切断実寸でご指定ください。

発注上のご注意　専用発注書 FAX
ご注文は弊社専用発注書に必要事項を正確にもれの無い様ご記入頂き、FAXでお願いいたします。記入もれや判別困難は確認を要するなど手配が遅れる原因となります。（9955 参照）

発注上のご注意　切断? ASF-1 1800mm FAX
サポートのサイズは通常より若干長く設定されている場合がありますのでご注意ください。（例：**ASF-1** を1800とご注文された場合20mm切断して出荷いたします）

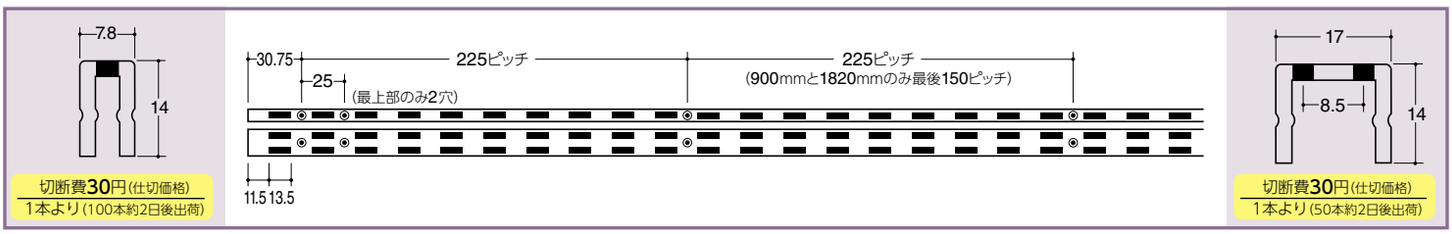

切断費30円(仕切価格)
1本より(100本約2日後出荷)

切断費30円(仕切価格)
1本より(50本約2日後出荷)

ASF-10 チャンネルサポート

サイズ	クローム	Aニッケルサテン	Aホワイト / Aブラック	APゴールド Bゴールド	ビス穴数
600mm	¥ 650	¥ 980	¥ 980	¥1050	4
900mm	¥ 940	¥1450	¥1450	¥1550	6
1200mm	¥1250	¥1900	¥1900	¥2000	7
1500mm	¥1700	¥2550	¥2550	¥2750	8
1820mm	¥2100	¥3150	¥3150	¥3400	10
2400mm	¥2900	¥4350	¥4350	¥4650	12
3000mm	—	—	¥6250	—	15

クロームの在庫が無くなった為、販売休止中となっております。
青字＝要納期

必要タッピング AT・BT
材質 スチール異型材
6.5皿 φ3.3
厚み t＝2.0mm
生地製品有り No.7000

AWF-15 チャンネルサポート

サイズ	クローム	Aニッケルサテン	Aホワイト	APゴールド Bゴールド	ビス穴数
1200mm	¥1600	¥2350	¥2350	¥2500	7
1500mm	¥2050	¥3000	¥3000	¥3200	8
1820mm	¥2600	¥3800	¥3800	¥4050	10
2400mm	¥3350	¥4900	¥4900	¥5200	12
3000mm	—	—	¥6800	—	15

クロームの在庫が無くなった為、販売休止中となっております。
青字＝要納期

PL 使用不可
必要タッピング AT・BT
材質 スチール異型材
厚み t＝2.0mm
6.5皿 φ3.3

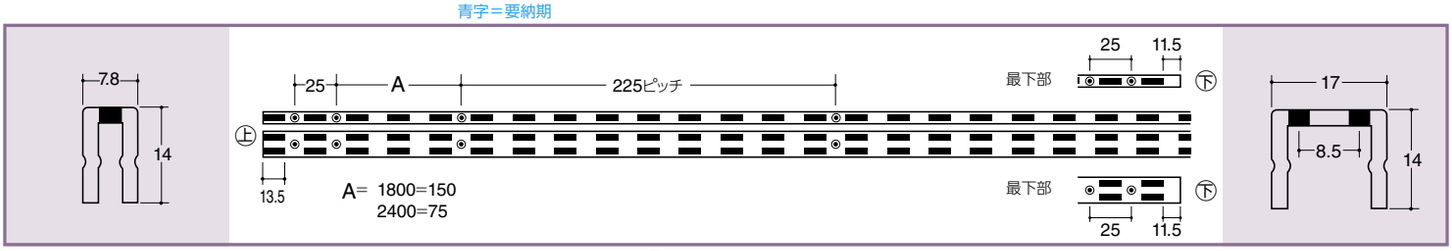

ASJ-10 ジョイントサポート (継ぎ足し下側専用)

サイズ	クローム	Aニッケルサテン	APゴールド Bゴールド	ビス穴数
NEW 1800mm	¥2100	¥3150	¥3400	11
2400mm	¥2900	¥4350	¥4650	14

青字＝要納期

必要タッピング AT・BT
材質 スチール異型材
6.5皿 φ3.3
厚み t＝2.0mm
切断 対応不可

AWJ-15 ジョイントサポート (継ぎ足し下側専用)

サイズ	クローム	Aニッケルサテン	APゴールド Bゴールド	ビス穴数
NEW 1800mm	¥2600	¥3800	¥4050	11
2400mm	¥3350	¥4900	¥5200	14

青字＝要納期

PL 使用不可
必要タッピング AT・BT
材質 スチール異型材
厚み t＝2.0mm
6.5皿 φ3.3
切断 対応不可

展開可能パターン

外々仕様

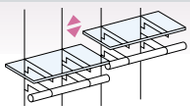

内々仕様（スパン独立）

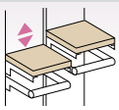

関連パーツ

1000 1050

専用軽鉄下地材及び専用 B タッピング



BT-P (1 パック50本品番)

×50	クローム	Aニッケルサテン	Aホワイト / Aブラック	ゴールド
25mm	¥680	¥1200	¥1200	¥1400
40mm	¥960	¥1800	¥1800	¥2100

青字＝要納期

ニッケル ＝ Aニッケルサテン
ゴールド ＝ APゴールド／Bゴールド

SST-2

サイズ	表面処理鋼板
1900mm	¥3800
3000mm	¥5950
4000mm	¥7900

SJH-2

サイズ	表面処理鋼板
100mm	¥3950

RUN-65

サイズ	表面処理鋼板
3000mm	¥3850

ST-32

サイズ	表面処理鋼板
3000mm	¥10800

RUN-32

サイズ	表面処理鋼板
3000mm	¥4800

切断費100円(仕切価格)
1本より(30本約2日後出荷)

木下地専用 A タッピング



AT-P (1パック 50 本品番)

×50	クローム	Aニッケルサテン	Aホワイト / Aブラック	ゴールド
20mm	¥340	¥ 580	¥ 580	¥ 680
25mm	¥360	¥ 620	¥ 620	¥ 720
30mm	¥370	¥ 630	¥ 630	¥ 740
40mm	¥630	¥1100	¥1100	¥1300
50mm	¥890	¥1550	¥1550	¥1800

青字＝要納期

専用軽鉄下地材取り付け時有効寸法図

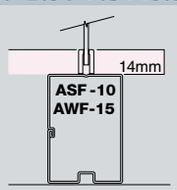



RSZ

チャンネルサポート連結用治具

クローム（仕切価格）
1100 円

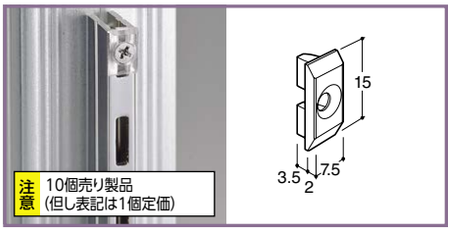

HZ

チャンネルサポート補強用座金

透明樹脂
￥90（1 個当たり定価）

販売単位 10 個

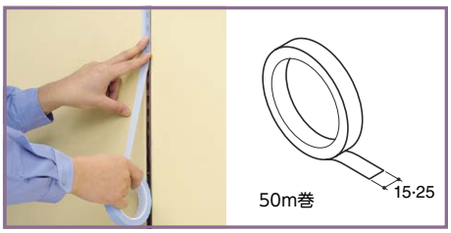

SFP

サポートマスキングテープ

呼び名（巾）	仕切価格
15mm（シングル用）	1100 円
25mm（ダブル用）	1800 円

壁面造作の塗装仕上げの場合、養生に使用するマスキングテープの種類によっては塗料が浸透して、テープを剥がす際に、サポート表面の仕上げがハガレてしまうケースがあります。
「サポートマスキングテープ」は、耐水性で内装仕上げの塗料の浸透を防ぐ専用養生テープです。



※上記品番は、参考選択例です。

ジョイントサポートとチャンネルサポート連結の取り付け手順

①ジョイントサポートを切欠きされた側の小口を上にして取り付けてください。

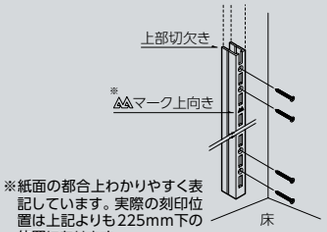

②チャンネルサポートは上下逆にして皿穴を避けた位置に連結用治具 **RSZ** を爪つきボルトで固定してください。（治具の爪は下向き）

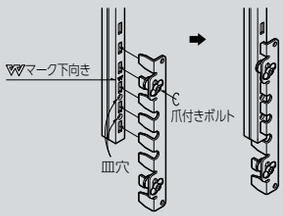

③手順①に②をはめ込んで、爪付きボルトで固定し、ビス止めをしてください。（治具の爪は下向き）

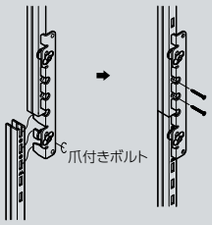

④爪付きボルトを緩めて連結用治具 **RSZ** を外して連結部にブラケットが確実に入るか確認ください。なお上部サポートに **HZ**（補強座金）を使用する場合は、スリット穴が欠落していないスリット穴をご利用ください。

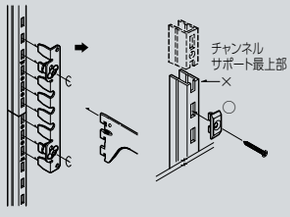

※チャンネルサポート **ASF-10・AWF-15** の最上部断面は、製造工程上、通常のスリット穴部より分厚くなっているため、誤って床側に取り付けされますと、連結部のスリット穴にブラケットの爪が確実に落ち込まず危険です。その為、**ASJ-10・AWJ-15** を床側に取り付けて **ASF-10・AWF-15** は必ず“上下逆使い”にて天井側に取り付ける必要があります。
※連結部では、施工時のピッチや左右のズレによるブラケット装着不備などトラブルを防止する為、専用治具 **RSZ** を使用しての取り付けをおすすめします。
※連結部でのブラケット使用時は耐荷重が約 30%低下いたします。
※高さ調整では、天井側に取り付ける **ASF-10・AWF-15** の切断が必要なケースが発生しますが、切断寸法によっては、所定のビス穴（225mm ピッチ）が上部に確保できない場合があります。その際、最上部となるスリット穴を利用してビス固定が可能な **HZ** をご使用ください。但し、通常のビス穴への固定より、約10%耐荷重が低下しますので設計段階からご注意ください。

設計上の情報
ゴールド ニッケル クローム
左記パターン価格表示製品は、一部製品を除き弊社オリジナルカラー対応いたします。詳しくは 9970 参照

設計上のお願い
使用するサポート、使用する棚受によって安全目安重量が違います。設計段階から陳列商品の重量を考慮して適正な製品をご選択ください。（9980 参照）

設計上のご注意
サポートを固定する下地材は必ず適合する弊社製スタッド、またはしっかりとした木下地をご指定ください。他社製（0.8mm 厚未満）では耐荷重が低下します。

設計上のご注意
S W S
サポートスパン内で独立した棚割（内々仕様）をする場合はシングルサポートとダブルサポートの併用が必要です。（但し外々仕様・内々連結仕様の場合はWサポートは不要）

設計上のご注意
ダブルスリットではパイプ用振れ止め（PL 加工・TPL 加工：9560 参照）は同一レベルでは使用できませんので設計段階からご注意ください。

施工上のご注意
タッピングビスは下地材に適合した製品をお選びください。（特に弊社製ドリル付きタッピングは弊社製スタッド専用です。市販スタッドへの使用は肉厚が薄すぎるため危険です）

発注上のご注意
専用発注書 FAX
ご注文は弊社専用発注書に必要事項を正確にもれの無い様ご記入頂き、FAX でお願いいたします。記入もれや判別困難は確認を要するなど手配が遅れる原因となります。（9955 参照）

施工上のご注意
切断面
切断加工品は切断面でのケガや破損事故などない様、きれいに面取り加工をするか何らかの保護材で覆い、安全を確保してからご使用ください。

施工上のご注意
ねじの種類や呼び径にあった適正なクラッチ付の電動ドライバーを選定してください。締め過ぎによる頭飛びやねじ破断、ねじの空転を防止するため、深さ調節ストッパーを推奨いたします。

施工上の警告
まびき
ビス穴は間引いたりせず全てビスもみしてください。間引いた場合耐荷重が著しく低下、及び壁面ゆがみの原因となります。

施工上の警告
タッピングビスは正確にまっすぐ取り付けてください。はみ出した頭や斜めになったビス本体で棚受けの爪をしっかりスリット穴に装着する事ができず、耐荷重低下の恐れがあります。

施工上のご注意
柱の取り付け施工は上下を間違えず、水平・平行を正確に出して行ってください。精度が低い場合、棚などの可動困難やガタつき、不確実装着による突然落下の恐れがあります。

施工上のご注意
湿気養生
接着剤・酸性薬品や水分は錆の原因となります。また、養生は必ず専用の微粘着性のものをご使用ください。ガムテープや乾燥後のクロス剥がしは、塗装製品の場合剥がれの原因となります。

発注上のご注意
切断? ASF-10 1800mm FAX
サポートのサイズは通常より若干長く設定されている場合がありますのでご注文の際はご注意ください。（例：**ASF-10** を 1800 とご注文された場合 20mm 切断いたします）

●姉妹製品ストックルームシステムは 9200 参照

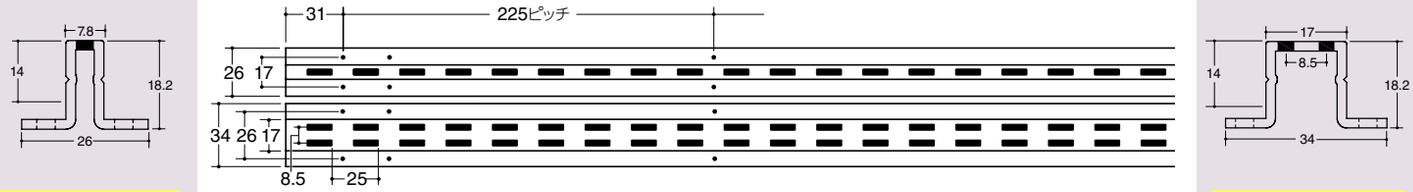

切断費50円(仕切価格)
1本より(50本約2日後出荷)

切断費50円(仕切価格)
1本より(50本約2日後出荷)

ASF-50 チャンネルサポート

サイズ	クローム	Aニッケルサテン	AP ゴールド B ゴールド	ビス穴数
1820mm	¥3800	¥5350	¥5700	20
2400mm	¥5050	¥7100	¥7600	24

青字＝要納期

必要タッピング PT　材質 スチール異型材　φ3.8 穴　厚み t＝2.0mm

AWF-55 チャンネルサポート

サイズ	クローム	Aニッケルサテン	AP ゴールド B ゴールド	ビス穴数
1820mm	¥5100	¥7150	¥ 7650	20
2400mm	¥6850	¥9600	¥10300	24

青字＝要納期

必要タッピング PT　材質 スチール異型材　φ3.8 穴　厚み t＝2.0mm

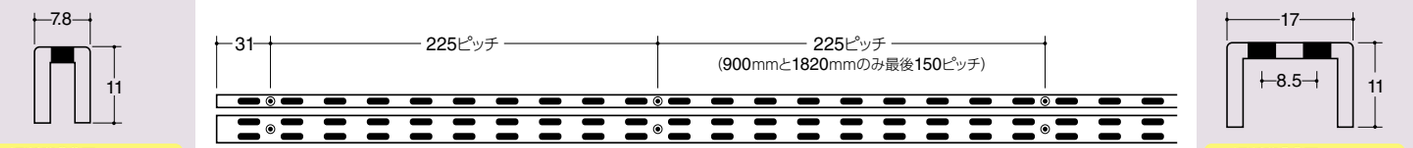

切断費30円(仕切価格)
1本より(100本約2日後出荷)

※ソフトサポートのスリット穴は小判形です。

切断費30円(仕切価格)
1本より(50本約2日後出荷)

BSF-02 ソフトサポート

サイズ	クローム	Aニッケルサテン	APゴールド Bゴールド	ビス穴数
600mm	¥ 630	¥ 890	¥ 950	3
900mm	¥ 900	¥1300	¥1350	5
1200mm	¥1200	¥1700	¥1850	6
1500mm	¥1600	¥2250	¥2400	7
1820mm	¥1950	¥2750	¥2950	9
2400mm	¥2800	¥3950	¥4200	11
3000mm	¥3450	¥4850	¥5200	14

無くなり次第廃番　青字＝要納期

厚み t＝2.0mm　材質 スチール異型材　必要タッピング AT・BT　7.0皿 φ3.8

BWF-06 ソフトサポート

サイズ	クローム	Aニッケルサテン	APゴールド Bゴールド	ビス穴数
1200mm	¥1900	¥2700	¥2850	6
1500mm	¥2250	¥3150	¥3400	7
1820mm	¥2800	¥3950	¥4200	9
2400mm	¥3750	¥5250	¥5650	11
3000mm	¥4500	¥6300	¥6750	14

無くなり次第廃番　青字＝要納期

PL 使用不可　材質 スチール異型材　厚み t＝2.0mm　必要タッピング AT・BT　7.0皿 φ3.8

展開可能パターン

外々仕様

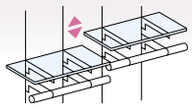

内々仕様（スパン独立）

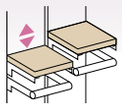

関連パーツ

1000 1050

ASF-50・AWF-55 用取り付けパーツ

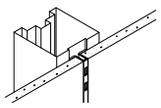

PST-7

サイズ	表面処理鋼板
1900mm	¥ 4950
3000mm	¥ 8300
4000mm	¥11050

PJH-7

サイズ	表面処理鋼板
100mm	¥3950

PT-P (1パック50本品番)

サイズ	ユニクロ
16mm	¥700

×50

(ASF-50・AWF-55 を除く) 専用軽鉄下地材及び専用 B タッピング

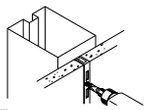

BT-P (1パック50本品番)

	クローム	Aニッケルサテン	Aホワイト Aブラック	ゴールド
25mm	¥680	¥1200	¥1200	¥1400
40mm	¥960	¥1800	¥1800	¥2100

×50

青字＝要納期

RUN-65

サイズ	表面処理鋼板
3000mm	¥3850

SST-2

サイズ	表面処理鋼板
1900mm	¥3800
3000mm	¥5950
4000mm	¥7900

SJH-2

サイズ	表面処理鋼板
100mm	¥3950

切断費100円(仕切価格)
1本より(30本約2日後出荷)

ST-32

サイズ	表面処理鋼板
3000mm	¥10800

RUN-32

サイズ	表面処理鋼板
3000mm	¥4800

切断費100円(仕切価格)
1本より(30本約2日後出荷)

木下地専用 A タッピング

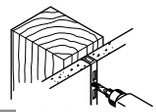

AT-P (1パック 50 本品番)

	クローム	Aニッケルサテン	Aホワイト Aブラック	ゴールド
20mm	¥340	¥ 580	¥ 580	¥ 680
25mm	¥360	¥ 620	¥ 620	¥ 720
30mm	¥370	¥ 630	¥ 630	¥ 740
40mm	¥630	¥1100	¥1100	¥1300
50mm	¥890	¥1550	¥1550	¥1800

×50

青字＝要納期

ニッケル ＝ A ニッケルサテン
ゴールド ＝ AP ゴールド／ B ゴールド
ホワイト ＝ A ホワイト

ASF-50 の PST-7 取り付け時有効寸法図

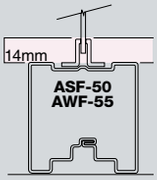

専用軽鉄下地材取り付け時有効寸法図

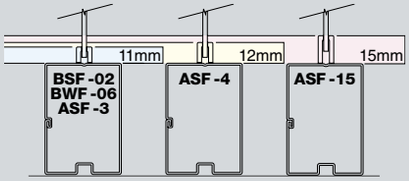

その他チャンネルサポート（立ち上がり 11・12・14・15mm）

スリット穴付きコの字型支柱（立ち上がり寸法 11・12・14・15mm）



※上記品番は、参考選択例です。

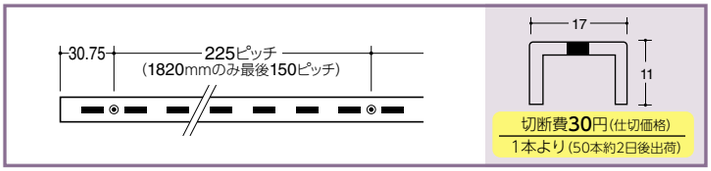

切断費30円（仕切価格）
1本より（50本約2日後出荷）

ASF-3 チャンネルサポート

ゴールド以外

サイズ	クローム	Aニッケルサテン	AP ゴールド B ゴールド	ビス穴数	必要タッピング AT・BT	材質 スチール異型材
1820mm	¥2800	¥3950	¥4200	9	6.5皿φ3.3	厚み t＝2.0mm
2400mm	¥3750	¥5250	¥5650	11		

青字＝要納期

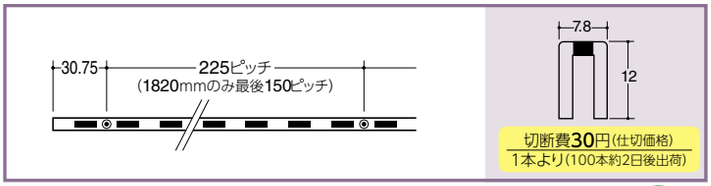

切断費30円（仕切価格）
1本より（100本約2日後出荷）

ASF-4 チャンネルサポート

ゴールド以外

サイズ	クローム	Aニッケルサテン	AP ゴールド B ゴールド	ビス穴数	必要タッピング AT・BT	材質 スチール異型材
1820mm	¥1950	¥2750	¥2950	9	6.5皿φ3.3	厚み t＝2.0mm
2400mm	¥2800	¥3950	¥4200	11		

青字＝要納期

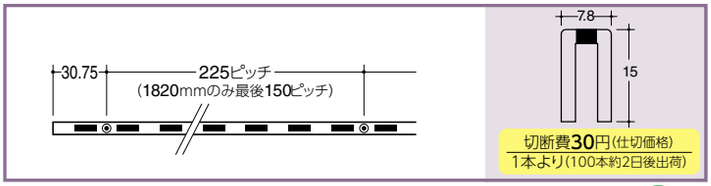

切断費30円（仕切価格）
1本より（100本約2日後出荷）

ASF-15 チャンネルサポート

ゴールド以外

サイズ	クローム	Aニッケルサテン	AP ゴールド B ゴールド	ビス穴数	必要タッピング AT・BT	材質 スチール異型材
1820mm	¥2250	¥3250	¥3450	9	6.5皿φ3.3	厚み t＝2.0mm
2400mm	¥3250	¥4550	¥4900	11		

青字＝要納期

ご発注の手引き

	品番	サイズ / 呼び名	カラー	数量
1	ASF-50	2400	クローム	10
2	PST-7	3000		10
3	PT-P	16	ユニクロ	5
4				

記入例の P タッピングは、弊社軽鉄下地材専用です。

タッピングビスの販売は、1 パック（50 本入り）単位となります。数量欄には必ずパック数をご記入ください。

参考類似製品（ダボ専用サポート） 6000

設計上のご注意：ナローサポート（**NR-6**）は柱ダボ専用柱です。棚受は装着できませんのでご注意ください。

NR-6

	クローム	ニッケル	ゴールド
1200mm	¥970	¥1450	¥1550
1500mm	¥1250	¥1850	¥1950
1820mm	¥1650	¥2400	¥2600
2400mm	¥2350	¥3450	¥3650

青字＝要納期

設計上の情報：クローム ニッケル ゴールド — 左記パターン価格表示製品は、一部製品を除き弊社オリジナルカラー対応いたします。詳しくは 9970 参照

設計上のお願い：使用するサポート、使用する棚受によって安全目安重量が違います。設計計段階から陳列商品の重量を考慮して適正な製品をご選択ください。（9980 参照）

設計上のご注意：サポートを固定する下地材は必ず適合する弊社製スタッド、またはしっかりとした木下地をご指定ください。他社製（0.8mm 厚未満）では耐荷重が低下します。

設計上のご注意：S W S — サポートスパン内で独立した棚割（内々仕様）をする場合はシングルサポートとダブルサポートの併用が必要です。（但し外々仕様・内々連結仕様の場合は W サポートは不要）

設計上のご注意：ダブルスリットではパイプ用振れ止め（PL 加工・TPL 加工：9560 参照）は同一レベルでは使用できませんので設計段階からご注意ください。

施工上のご注意：タッピングビスは下地材に適合した製品をお選びください。（特に弊社製ドリル付きタッピングは弊社製スタッド専用です。市販スタッドへの使用は肉厚が薄すぎるため危険です）

施工上のご注意：切断面 — 切断加工品は切断面でのケガや破損事故などない様、きれいに面取り加工をするか何らかの保護材で覆い、安全を確保してからご使用ください。

施工上のご注意：ねじの種類や呼び径にあった適正なクラッチ付の電動ドライバーを選定してください。締め過ぎによる頭飛びやねじ破断、ねじの空転を防止するため、深さ調節ストッパーを推奨いたします。

施工上の警告：まびき — ビス穴は間引いたりせず全てビスもみしてください。間引いた場合耐荷重が著しく低下、及び壁面ゆがみの原因となります。

施工上の警告：タッピングビスは正確にまっすぐ取り付けてください。はみ出した頭や斜めになったビス本体で棚受けの爪をしっかりスリット穴に装着する事ができず、耐荷重低下の恐れがあります。

施工上のご注意：柱の取り付け施工は上下を間違えず、水平・平行を正確に出して行ってください。精度が低い場合、棚などの可動困難やガタつき、不確実装着による突然落下の恐れがあります。

施工上のご注意：過気養生 — 接着剤・酸性薬品や水分は錆の原因となります。また、養生は必ず専用の微粘着性のものをご使用ください。ガムテープや乾燥後のクロス剥がしは、塗装製品の場合剥がれの原因となります。

発注上のご注意：納期 — 本文価格青表示製品及び別注色製品は全て受注生産品ですので納期が必要です。（詳しくは 9970 参照）

発注上のご注意：専用発注書 FAX — ご注文は弊社専用発注書に必要事項を正確にもれの無い様ご記入頂き、FAX でお願いいたします。記入もれや判別困難は確認を要するなど手配が遅れる原因となります。（9955 参照）

発注上のご注意：切断? ASF-15 1800mm FAX — サポートのサイズは通常より若干長く設定されている場合がありますのでご注文の際はご注意ください。（例：**ASF-15** を 1800 とご注文された場合 20mm 切断いたします）

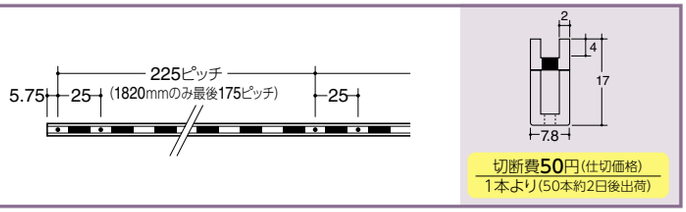

切断費50円(仕切価格)
1本より(50本約2日後出荷)

PSF-17 チャンネルペッカーサポート 17

サイズ	クローム	Aニッケルサテン	AP ゴールド B ゴールド	ビス穴数
1200mm	¥3400	¥4800	¥5100	12
1500mm	¥4100	¥5750	¥6150	14
1820mm	¥5150	¥7250	¥7750	18
2400mm	¥7000	¥9800	¥10500	22

青字＝要納期

PL・LK 使用不可 / 注意 有効寸法減少
生地製品有り No.7000 / 必要タッピング MT・JT
材質 スチール異型材 / 必要治具 MB-1

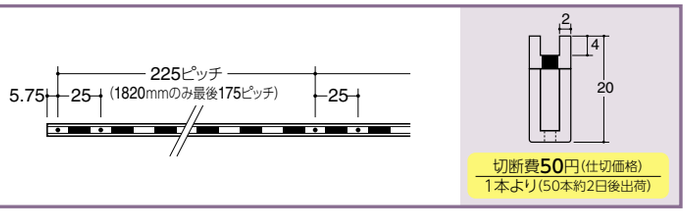

切断費50円(仕切価格)
1本より(50本約2日後出荷)

PSF-20 チャンネルペッカーサポート 20

サイズ	クローム	Aニッケルサテン	AP ゴールド B ゴールド	ビス穴数
1200mm	¥3650	¥5150	¥5500	12
1500mm	¥4450	¥6250	¥6700	14
1820mm	¥5250	¥7350	¥7900	18
2400mm	¥7100	¥9950	¥10650	22

青字＝要納期

PL・LK 使用不可 / 注意 有効寸法減少
生地製品有り No.7000 / 必要タッピング MT・JT
材質 スチール異型材 / 必要治具 MB-1

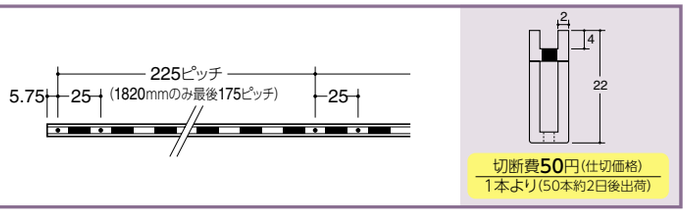

切断費50円(仕切価格)
1本より(50本約2日後出荷)

PSF-22 チャンネルペッカーサポート 22

サイズ	クローム	Aニッケルサテン	AP ゴールド B ゴールド	ビス穴数
1200mm	¥3750	¥5250	¥5650	12
1500mm	¥4500	¥6300	¥6750	14
1820mm	¥5550	¥7800	¥8350	18
2400mm	¥7250	¥10150	¥10900	22

青字＝要納期

PL・LK 使用不可 / 注意 有効寸法減少
生地製品有り No.7000 / 必要タッピング MT・JT
材質 スチール異型材 / 必要治具 MB-1



※上記品番は、参考選択例です。

ご発注の手引き

	品番	サイズ / 呼び名	カラー	数量
1	PSF-17	1200	クローム	10
2	SST-2	3000		10
3	JT-P	20	ユニクロ	3
4	MB-1			1

記入例では弊社軽鉄下地材用Jタッピングを選択していますが、木下地材への取り付けの場合は **MT-P** を選択してください。(詳しくは左ページ参照。また、サイズも必ずご記入ください)

タッピングビスの販売は、1パック(50本入り)単位となります。数量欄には必ずパック数をご記入ください。

設計上の情報 ゴールド ニッケル クローム — 左記パターン価格表示製品は、一部製品を除き弊社オリジナルカラー対応いたします。詳しくは 9970 参照

設計上のご注意 HSF-012 木下地専用 — H型サポート(**HSF-012**)は木下地専用です。弊社製スタッドにも取り付ける事はできませんのでご了承ください(しっかりとした木下地をご使用、ご指定ください)

設計上のご注意 軽量用 — 左記マーク表示製品をご使用の際は本文掲載の説明文や安全目安重量データなどを必ずご確認の上、充分な安全確認をお願いします。

設計上のお願い — 使用するサポート、使用する棚受によって安全目安重量が違います。設計段階から陳列商品の重量を考慮して適正な製品をご選択ください。(9980 参照)

設計上のご注意 — サポートを固定する下地材は必ず適合する弊社製スタッド、またはしっかりとした木下地をご指定ください。他社製(0.8mm 厚未満)では耐荷重が低下します。

設計上のご注意 S W S — サポートスパン内で独立した棚割(内々仕様)はダブルタイプのサポートが無い場合展開できませんのでご注意ください。

設計上のご注意 のみこみ — ペッカータイプサポートは、装着した棚受の有効寸法は飲み込み分短くなりますので棚板奥行き寸法などにご注意ください。

施工上のご注意 — タッピングビスは下地材に適合した製品をお選びください。(特に弊社製ドリル付きタッピングは弊社製スタッド専用です。市販スタッドへの使用は肉厚が薄すぎるため危険です)

施工上のご注意 切断面 — 切断加工品は切断面でのケガや破損事故などない様、きれいに面取り加工をするか何らかの保護材で覆い、安全を確保してからご使用ください。

施工上のご注意 — ねじの種類や呼び径にあった適正なクラッチ付の電動ドライバーを選定してください。締め過ぎによる頭飛びやねじ破断、ねじの空転を防止するため、深さ調節ストッパーを推奨いたします。

施工上の警告 まびき — ビス穴は間引いたりせず全てビスもみしてください。間引いた場合耐荷重が著しく低下、及び壁面ゆがみの原因となります。

施工上のご注意 — 柱の取り付け施工は上下を間違えず、水平・平行を正確に出して行ってください。精度が低い場合、棚などの可動困難やガタつき、不確実装着による突然落下の恐れがあります。

施工上のご注意 通気養生 — 接着剤・酸性薬品や水分は錆の原因となります。また、養生は必ず専用の微粘着性のものをご使用ください。ガムテープや乾燥後のクロス剥がしは、塗装製品の場合剥がれの原因となります。

施工上のご注意 — チャンネルペッカーサポート(**PSF**)を電気ドライバーで取り付ける場合、Mビット(**MB-1**:PSF 専用1番ビット)が必要です。(市販の1番ビットでは径が太すぎて使用できません)

発注上のご注意 納期 — 本文価格青表示製品及び別注色製品は全て受注生産品ですので納期が必要です。(詳しくは 9970 参照)

発注上のご注意 専用発注書 FAX — ご注文は弊社専用発注書に必要事項を正確にもれの無い様ご記入頂き、FAXでお願いいたします。記入もれや判別困難は確認を要するなど手配が遅れる原因となります。(9955 参照)

発注上のご注意 切断? PSF-17 1800mm FAX — サポートのサイズは通常より若干長く設定されている場合がありますのでご注文の際はご注意ください。(例:**PSF-17** を 1800 とご注文された場合 20mm 切断いたします)

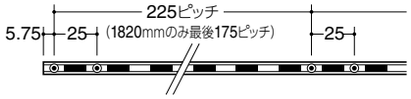

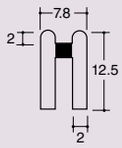

切断費30円（仕切価格）
1本より（50本約2日後出荷）

HSF-012 H サポート

サイズ	クローム	Aニッケルサテン	AP ゴールド B ゴールド	ビス穴数
1200mm	￥6350	￥ 8900	￥ 9550	12
1500mm	￥7750	￥10850	￥11650	14
1820mm	￥9450	￥13250	￥14200	18

青字＝要納期

軽量用　木下地専用　必要タッピング HT　材質 真鍮押出成型品　注意 有効寸法減少　PL・LK 使用不可

※ HSF-012は真鍮押出成型品の為、製造公差範囲にバラツキが発生しますのでご了承ください。



※上記品番は、参考選択例です。

参考耐荷重データ

※表記の安全荷重値は **HSF-012** を 2 本（W=900mm）木下地（赤松）に専用タッピング **HT-P** にて取り付け固定し、棚受 2 本に対し 1 棚を受けた場合のデータです。
※テスト結果につきましては環境により数値が変化すると考えられますので、あくまで目安参考値としてお考えください。
※特に **HSF-012** は軽量用ですので特にご注意ください。（2 爪タイプのブラケットで 300 ミリ（m/m）以上の棚板を設置した場合、耐荷重が著しく低下する場合がありますので特にご注意ください）

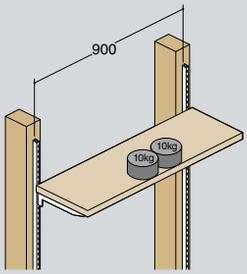

テストサポート	テストブラケット	安全荷重参考値（破壊の 20%）
HSF-012	**R-110GS** (300) **B-110** (300)	11 kg
	R-110GS (350) **B-110** (350)	9 kg
	B-132/133 (300) **B-121** (300)	18 kg

展開可能パターン

外々仕様

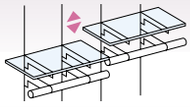

関連パーツ

1000 1050

HSF 用取り付けパーツ

木下地用 H タッピング

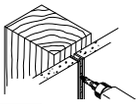

HT-P（1 パック 50 本品番）

× 50	クローム	ニッケル	ゴールド
23mm	￥320	￥550	￥640

青字＝要納期

ニッケル ＝ A ニッケルサテン
ゴールド ＝ AP ゴールド／B ゴールド

PSF 用取り付けパーツ

木下地用 M タッピング

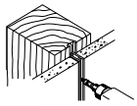

MT-P（1 パック 50 本品番）

× 50	ユニクロ
15mm	￥590
30mm	￥670

専用軽鉄及び J タッピング

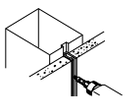

SST-2

サイズ	表面処理鋼板
1900mm	￥3800
3000mm	￥5950
4000mm	￥7900

SJH-2

サイズ	表面処理鋼板
100mm	￥3950

RUN-65

サイズ	表面処理鋼板
3000mm	￥3850

JT-P（1 パック 50 本品番）

× 50	ユニクロ
20mm	￥680

専用一番ビット

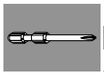

MB-1
黒染め（仕切価格）
280 円

ご発注の手引き

	品番	サイズ / 呼び名	カラー	数量
1	HSF-012	1200	クローム	10
2	HT-P	23	クローム	3
3				
4				

HSF-012 は木下地専用サポートです。軽鉄下地にはご使用できませんのでご注意ください。また、ご発注の際はサイズも必ずご記入ください。

タッピングビスの販売は、1 パック（50 本入り）単位となります。数量欄には必ずパック数をご記入ください。

HSF-012 の木下地取り付け時有効寸法図

※溝加工を行って取り付ける場合は、現物合わせが必要です。

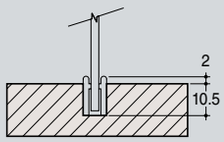

専用軽鉄下地材取り付け時有効寸法図

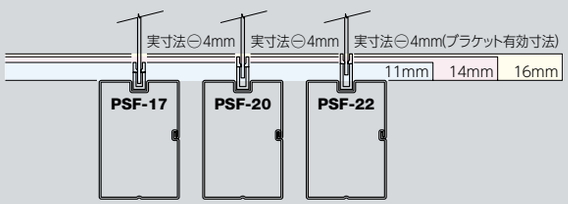

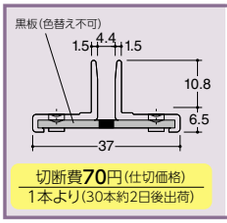

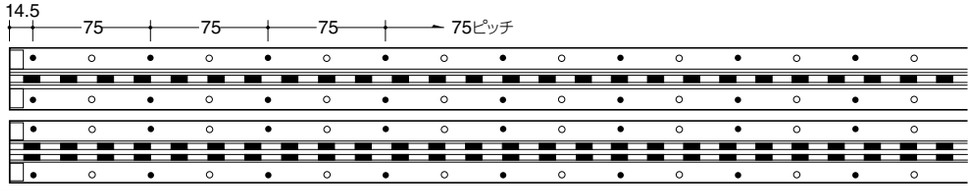

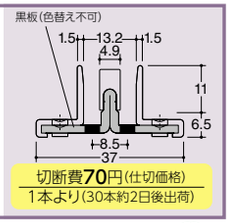

切断費70円(仕切価格)
1本より(30本約2日後出荷)

APS-11 アルミペッカーサポート 11 (シングル)

サイズ	アルシルバー	ステンカラー	ホワイト	アルブラス	ビス穴数
1820mm	￥4250	￥4850	￥4850	￥ 6400	48
2400mm	￥5900	￥6750	￥6750	￥ 8850	64
3000mm	￥7450	￥8500	￥8500	￥11200	80

ステンカラー／ホワイトは無くなり次第廃番となり、塗装対応となります。但し、ステンカラーは都度お見積りとなります。

青字＝要納期

注意 有効寸法減少 / 本体 スチール / 必要タッピング PT
厚み t=2.0mm / アングル アルミ / φ4.0穴
QBS 装着不可 / ユニット 装着不可 / PL・LK 使用不可

APW-11 アルミペッカーサポート 11 (ダブル)

サイズ	アルシルバー	ステンカラー	ホワイト	アルブラス	ビス穴数
1820mm	￥ 6200	￥ 6750	￥ 6750	￥ 9300	48
2400mm	￥ 8250	￥ 9400	￥ 9400	￥12400	64
3000mm	￥10300	￥11800	￥11800	￥15450	80

ステンカラー／ホワイトは無くなり次第廃番となり、塗装対応となり都度お見積りとなります。

青字＝要納期

注意 有効寸法減少 / 本体 スチール / 必要タッピング PT
厚み t=2.0mm / アングル アルミ / φ4.0穴
QBS 装着不可 / ユニット 装着不可 / PL・LK 使用不可

※無くなり次第、廃番商品の販売価格は据え置きとさせて頂いております。

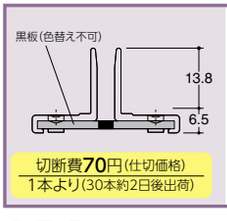

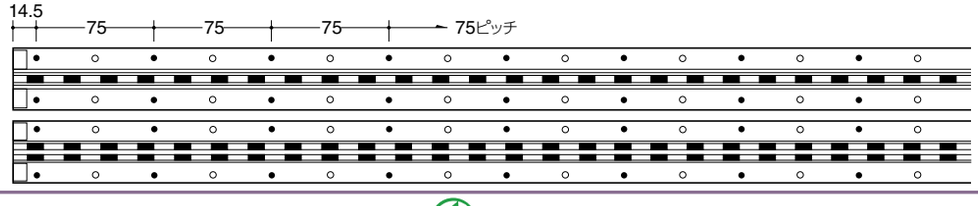

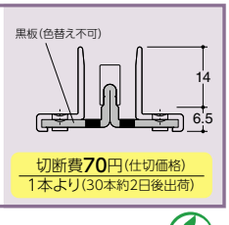

切断費70円(仕切価格)
1本より(30本約2日後出荷)

APS-14 アルミペッカーサポート 14 (シングル)

サイズ	アルシルバー	ステンカラー	ホワイト	アルブラス	ビス穴数
1820mm	￥4350	￥ 6100	￥ 6100	￥ 6550	48
2400mm	￥5950	￥ 8350	￥ 8350	￥ 8950	64
3000mm	￥7500	￥10500	￥10500	￥11250	80

青字＝要納期

注意 有効寸法減少 / 本体 スチール / 必要タッピング PT
厚み t=2.0mm / アングル アルミ / φ4.0穴
ソケ・プラ 装着不可 / HQ 装着不可 / PL・LK 使用不可
QBS 装着不可 / ユニット 装着不可

APW-14 アルミペッカーサポート 14 (ダブル)

サイズ	アルシルバー	ステンカラー	ホワイト	アルブラス	ビス穴数
1820mm	￥ 6300	￥ 8850	￥ 8850	￥ 9450	48
2400mm	￥ 8350	￥11700	￥11700	￥12550	64
3000mm	￥10500	￥14700	￥14700	￥15750	80

青字＝要納期

注意 有効寸法減少 / 本体 スチール / 必要タッピング PT
厚み t=2.0mm / アングル アルミ / φ4.0穴
ソケ・プラ 装着不可 / HQ 装着不可 / PL・LK 使用不可
QBS 装着不可 / ユニット 装着不可

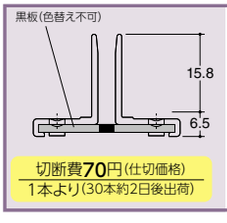

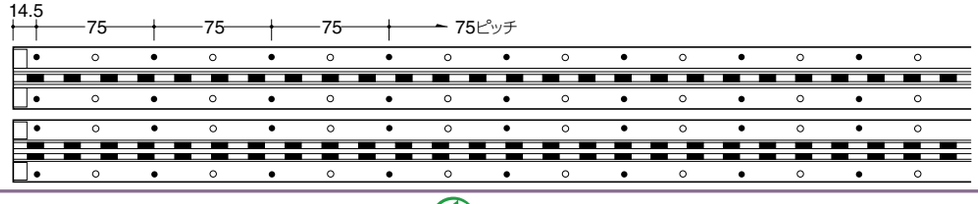

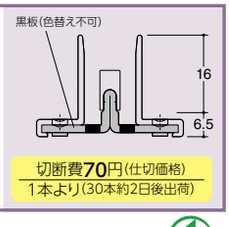

切断費70円(仕切価格)
1本より(30本約2日後出荷)

APS-16 アルミペッカーサポート 16 (シングル)

サイズ	アルシルバー	ステンカラー	ホワイト	アルブラス	ビス穴数
1820mm	￥4450	￥5050	￥5050	￥ 6700	48
2400mm	￥6100	￥6950	￥6950	￥ 9150	64
3000mm	￥7700	￥8750	￥8750	￥11550	80

ステンカラー／ホワイトは無くなり次第廃番となり、塗装対応となります。但し、ステンカラーは都度お見積りとなります。

青字＝要納期

注意 有効寸法減少 / 本体 スチール / 必要タッピング PT
厚み t=2.0mm / アングル アルミ / φ4.0穴
ソケ・プラ 装着不可 / HQ 装着不可 / PL・LK 使用不可
QBS 装着不可 / ユニット 装着不可

APW-16 アルミペッカーサポート 16 (ダブル)

サイズ	アルシルバー	ステンカラー	ホワイト	アルブラス	ビス穴数
1820mm	￥ 6450	￥ 7000	￥ 7000	￥ 9700	48
2400mm	￥ 8600	￥ 9800	￥ 9800	￥12900	64
3000mm	￥10750	￥12250	￥12250	￥16150	80

ステンカラー／ホワイトは無くなり次第廃番となり、塗装対応となり都度お見積りとなります。

青字＝要納期

注意 有効寸法減少 / 本体 スチール / 必要タッピング PT
厚み t=2.0mm / アングル アルミ / φ4.0穴
ソケ・プラ 装着不可 / HQ 装着不可 / PL・LK 使用不可
QBS 装着不可 / ユニット 装着不可

※無くなり次第、廃番商品の販売価格は据え置きとさせて頂いております。

展開可能パターン

外々仕様

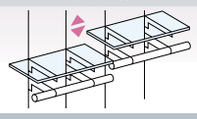

内々仕様（スパン独立）

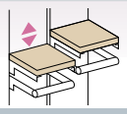

関連パーツ

1000 1050

APS・APW 用取り付けパーツ（専用軽鉄下地材及び専用タッピング）



PT-P (1パック50本品番)

サイズ	ユニクロ
16mm	￥700

× 50

PST-7

サイズ	表面処理鋼板
1900mm	￥ 4950
3000mm	￥ 8300
4000mm	￥11050

ST-32

サイズ	表面処理鋼板
3000mm	￥10800

RUN-65

サイズ	表面処理鋼板
3000mm	￥3850

PJH-7

サイズ	表面処理鋼板
100mm	￥3950

RUN-32

サイズ	表面処理鋼板
3000mm	￥4800

切断費100円(仕切価格)
1本より(30本約2日後出荷)

専用軽鉄下地材取り付け時有効寸法図

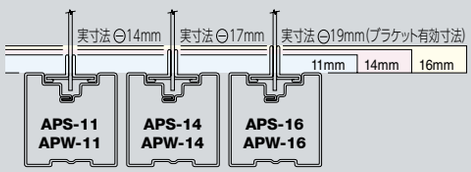

施工時の注意事項

①アングル部には、仮固定用のアングルクリップがセットされた状態で出荷します。下地材にサポートをビス止めした後に取外してから、ボード貼り付けなど作業を進めてください。

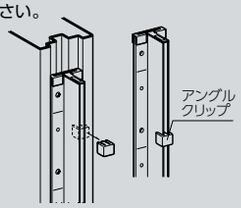

※ビス止めするまで、外したり紛失されないようご注意ください。

②アングル部には、レベル目安ライン（リブ）が印されております。ライン（リブ）を目安にレーザー光線を当てビス止めすることができます。

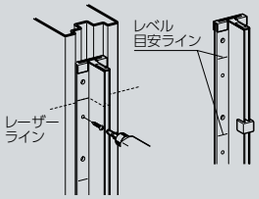

※あくまで目安としてご利用ください。正確な水平レベル出しは、水平器などで行ってください。

③スリット部とアングルは、上下のフタで固定しております。取外すとバラける恐れがあり、バラけると再組立が必要になりますので、絶対にバラさない様にご注意ください。また、現場で寸法切断される場合は、フタが取付いたまま切断し、切断後に端材側のフタを外して再度取付けしてください。

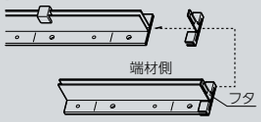

※アングル部はアルミ製のため、切断の際は変形など十分に注意して加工してください。

④別売のアングルカバーは、ホワイト色の軟質樹脂製のため、壁面仕上がホワイトの場合には化粧カバーとしてご利用いただけます。また、壁面塗装仕上時には、アルミペッカーサポート専用のマスキングパーツとしても、ご使用いただけます。

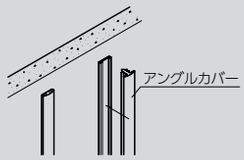

※塗装仕上用マスキング材としてご使用いただく場合は、使い捨てとなります。



AC-S

アングルカバー（**APS**用）

サイズ	ホワイト
2400mm	￥750

材質 軟質樹脂



AC-W

アングルカバー（**APW**用）

サイズ	ホワイト
2400mm	￥1250

材質 軟質樹脂



APS-14（アルシルバー）

※スリット、下地共に黒くなり、より目立たなくなりました。

※上記品番は、参考選択例です。

ペッカーサポート用抜け止め 9550

付属の抜け止めを外してご使用ください

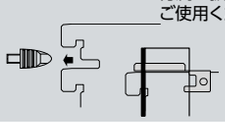

RPK

10個売り

ステンレス
￥65

組合せ推奨カラー表

展開パーツカラー

（ブラケット等）

クローム / Aニッケルサテン / アルシルバー / ステンカラー（アルマイト）

APS・APWカラー

Aホワイト / APゴールド / Aブラスサテン / Aブロンズ / ホワイト（アルマイト） / アルブラス / Lブロンズ / ステンカラー（アルマイト） / ステンカラー近似色塗装 / ホワイト（アルマイト） / Aホワイト近似色塗装

※赤枠内は近似色仕上げの為、他パーツとの色差が発生します。

Aブラック / 鉄地グレー / ショットシルバー / ＋ / 日塗工（色品番をご指定ください） / DIC / サンプル現物色合せ（弊社までサンプルをお送りください）

※アルミ素地の為銅ブロンズ・真鍮古美色は対応できません

各カラーそのままの仕上げが可能です

設計上のお願い
使用するサポート、使用する棚受によって安全目安重量が違います。設計段階から陳列商品の重量を考慮して適正な製品をご選択ください。(9980 参照)

設計上のご注意
サポートを固定する下地材は必ず適合する弊社製スタッド、またはしっかりとした木下地をご指定ください。尚、木下地は弊社スタッドと同じ形状の加工が必要です。

設計上のご注意
サポートスパン内で独立した棚割（内々仕様）をする場合はシングルサポートとダブルサポートの併用が必要です。(但し外々仕様・内々連結仕様の場合は W サポートは不要)

設計上のご注意
ペッカータイプサポートは、装着した棚受の有効寸法は飲み込み分短くなりますので棚板奥行き寸法などにご注意ください。

設計上のご注意
ペッカータイプサポートは、振れ止め (9560 参照) を取り付けた棚受は装着する事はできませんので設計段階からご注意ください。(但し構造上 **LK** と同等の振れ抑制効果があります)

設計上のご注意
ダブルスリットではパイプ振れ止め (**PL**) の取り付けられた棚受は、同一レベルでは装着できませんので設計段階からご注意ください。

施工上のご注意
タッピングビスは下地材に適合した製品をお選びください。(特に弊社製ドリル付きタッピングは弊社製スタッド専用です。市販スタッドへの使用は肉厚が薄すぎるため危険です)

施工上のご注意
切断加工品は切断面でのケガや破損事故などない様、きれいに面取り加工をするか何らかの保護材で覆い、安全を確保してからご使用ください。

施工上のご注意
ねじの種類や呼び径にあった適正なクラッチ付の電動ドライバーを選定してください。締め過ぎによる頭飛びやねじ破断、ねじの空転を防止するため、深さ調節ストッパーを推奨いたします。

施工上の警告
ビス穴は間引いたりせず全てビスもみしてください。間引いた場合耐荷重が著しく低下、及び壁面ゆがみの原因となります。

施工上のご注意
柱の取り付け施工は上下を間違えず、水平・平行を正確に出して行ってください。精度が低い場合、棚などの可動困難やガタつき、不確実装着による突然落下の恐れがあります。

施工上のご注意
ペッカータイプサポートは施工時ボードを強く押し当てて取り付けるとペッカー部が狭まり、棚受が装着できなくなる恐れがありますのでご注意ください。

施工上のご注意
接着剤・酸性薬品や水分は錆の原因となります。また、養生は必ず専用の微粘着性のものをご使用ください。ガムテープや乾燥後のクロス剥がしは、塗装製品の場合剥がれの原因となります。

発注上のご注意
本文価格青表示製品及び別注色製品は全て受注生産品ですので納期が必要です。(詳しくは 9970 参照)

発注上のご注意
ご注文は弊社専用発注書に必要事項を正確にもれの無い様ご記入頂き、FAXでお願いいたします。記入もれや判別困難は確認を要するなど手配が遅れる原因となります。(9955 参照)

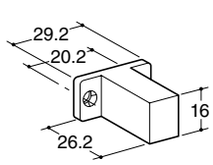

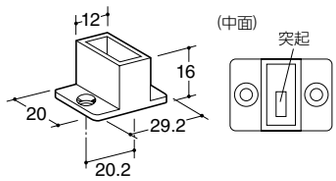

※ **ASC-14**・**ASC-17** 兼用上下座金

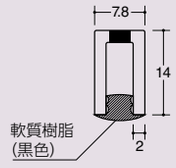

切断費50円(仕切価格)
1本より(50本約2日後出荷)

17A 17角一

クローム	Aニッケルサテン	AP ゴールド B ゴールド
¥180	¥260	¥270

材質 亜鉛ダイカスト

6.5皿 φ3.5

青字＝要納期

17C 17角座

クローム	Aニッケルサテン	AP ゴールド B ゴールド
¥160	¥230	¥240

材質 亜鉛ダイカスト

6.5皿 φ3.5

青字＝要納期

ASC-14 ケース用サポート 14

サイズ	クローム	Aニッケルサテン	AP ゴールド B ゴールド
600mm	¥ 930	¥1350	¥1400
900mm	¥1400	¥2000	¥2100
1200mm	¥1900	¥2700	¥2850

厚み t＝2.0mm

材質 スチール異型材

青字＝要納期

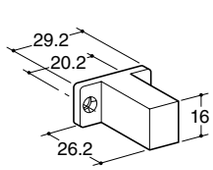

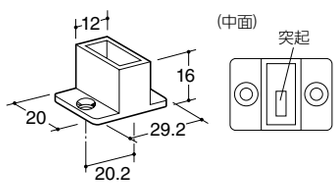

※ **ASC-14**・**ASC-17** 兼用上下座金

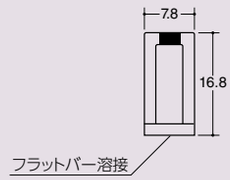

切断費50円(仕切価格)
1本より(50本約2日後出荷)

17A 17角一

クローム	Aニッケルサテン	AP ゴールド B ゴールド
¥180	¥260	¥270

材質 亜鉛ダイカスト

6.5皿 φ3.5

青字＝要納期

17C 17角座

クローム	Aニッケルサテン	AP ゴールド B ゴールド
¥160	¥230	¥240

材質 亜鉛ダイカスト

6.5皿 φ3.5

青字＝要納期

ASC-17 ケース用サポート 17

サイズ	クローム	Aニッケルサテン	AP ゴールド B ゴールド
600mm	¥1150	¥1650	¥1750
900mm	¥1700	¥2400	¥2550
1200mm	¥2350	¥3300	¥3550

中重量用

材質 スチール異型材

厚み t＝2.0mm

無くなり次第廃番

青字＝要納期

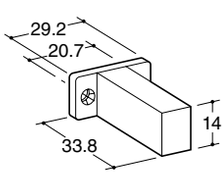

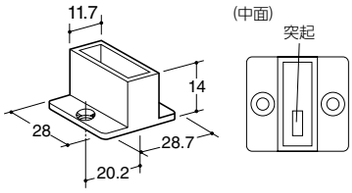

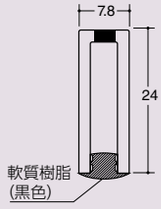

切断費50円(仕切価格)
1本より(50本約2日後出荷)

24A 24角一

クローム	Aニッケルサテン	AP ゴールド B ゴールド
¥180	¥260	¥270

材質 亜鉛ダイカスト

6.2皿 φ3.5

無くなり次第廃番

青字＝要納期

24C 24角座

クローム	Aニッケルサテン	AP ゴールド B ゴールド
¥180	¥260	¥270

材質 亜鉛ダイカスト

6.5皿 φ3.5

無くなり次第廃番

青字＝要納期

ASC-24 ケース用サポート 24

サイズ	クローム	Aニッケルサテン	AP ゴールド B ゴールド
1212mm	¥2100	¥2950	¥3150
1515mm	¥2600	¥3650	¥3900

中重量用

材質 スチール異型材

厚み t＝2.0mm

無くなり次第廃番

青字＝要納期

展開可能パターン

ケース内・外々仕様

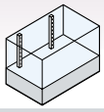

天面取り付け例

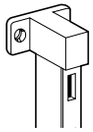

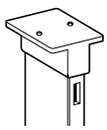

床面取り付け例

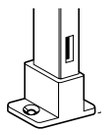

設計上の情報 ゴールド ニッケル クローム 左記パターン価格表示製品は、一部製品を除き弊社オリジナルカラー対応いたします。詳しくは9970参照

設計上の了承願 別注色 対応不可 掲載色のみ **ASC-17** 以外のケース用サポートの裏ぶたは樹脂製です。クローム以外の色をご指定された場合でも裏ぶたは黒色となりますのでご了承ください。

施工上のご注意 柱の取り付け施工は上下を間違えず、水平・平行を正確に出して行ってください。精度が低い場合、棚などの可動困難やガタつき、不確実装着による突然落下の恐れがあります。

施工上のご注意 3mm ケース用サポート上下固定金具(角一・角座)を取り付けるためのタッピングビスは軸径が3mmのものが適しています。(弊社では取り扱っておりませんのでご了承ください)

施工上のご注意 ねじの種類や呼び径にあった適正なクラッチ付の電動ドライバーを選定してください。締め過ぎによる頭飛びやねじ破断、ねじの空転を防止するため、深さ調節ストッパーを推奨いたします。

施工上のお願い **ASC-14**および**ASC-24**を切断した場合、裏ぶたが上下座金にあたり挿入しにくい場合がありますが、その場合はその部分の裏ぶたをはさみで切ってご使用ください。

発注上のご注意 納期 本文価格青表示製品及び別注色製品は全て受注生産品ですので納期が必要です。(詳しくは9970参照)

発注上のご注意 専用発注書 FAX ご注文は弊社専用発注書に必要事項を正確にもれの無い様ご記入頂き、FAXでお願いいたします。記入もれや判別困難は確認を要するなど手配が遅れる原因となります。(9955参照)

発注上のご注意 切断2 ASC-14 1500mm FAX ケース用サポートのサイズは通常より若干長く設定されている場合がありますのでご注意ください。(例:**ASC-14**を1500とご注文された場合15mm切断して出荷いたします)



※上記品番は、参考選択例です。

ご発注の手引き

	品番	サイズ / 呼び名	カラー	数量
1	ASC-14	893	クローム	10
2	17A		クローム	10
3	17C		クローム	10
4				

切断をご希望の場合は必ず切断実寸法でご指定ください。(詳しくは切断実寸法算出図参照)

安全目安重量表

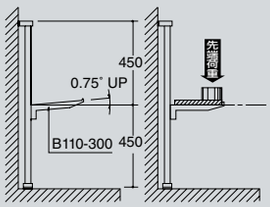

テストサポート	使用ブラケット	安全目安重量 (破壊値の 20%)
ASC-14 900㎜	**B-110** 300	16kg
ASF-1(参考 DATA)	**B-110** 300	16kg

お願い 設計上の
ケース用サポートは種類、サイズにより安全目安重量が著しく変わる場合があります。設計段階から耐荷重データを参考にして安全を確保できる範囲でのご使用、ご指定をお願いします。

切断実寸法算出図

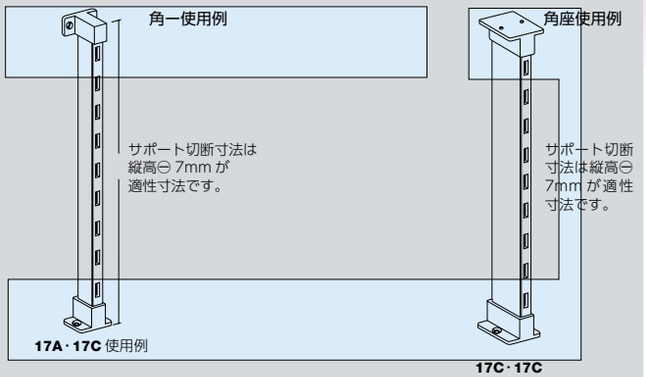

ご注意 発注上の


切断加工のお申し付けは必ず切断実寸でご指定ください。

スチール生地製品について お知らせがあります 9972

展開可能パターン及び関連パーツ

1450 1460

	ステージ立設・仕様	天床固定・立設仕様	
	溶接式・組み立て式	アジャスト式	つっぱり式
14 × 24	×	×	×
14 × 32	×	×	×
12 × 25	×	×	×
16 × 40	×	×	×
20 × 40	×	×	×
25 × 40	× (YNはステージに使用不可)	○	○

YF

呼び名	生地	対応パイプ
2540	¥90	25/40

YN

呼び名	生地	対応パイプ
2540	¥470	25/40

UF

呼び名	生地	クローム	ニッケル	ゴールド	対応パイプ
2540	¥350	¥620	¥870	¥930	25/40

青字＝要納期

KZ

呼び名	生地	クローム	ニッケル	ゴールド	対応パイプ
2540	¥580	¥750	¥1050	¥1150	25/40

青字＝要納期

KJ

呼び名	生地	クローム	ニッケル	ゴールド	対応パイプ
2540	¥1200	¥1650	¥2350	¥2500	25/40

青字＝要納期

SG

呼び名	生地	クローム	ニッケル	ゴールド	対応パイプ
2540	¥450	¥610	¥860	¥920	25/40

青字＝要納期

SJ

呼び名	生地	クローム	ニッケル	ゴールド	対応パイプ
2540	¥1500	¥1900	¥2700	¥2850	25/40

青字＝要納期

上端 YF・下端 YN 溶接加工例

※パーツの溶接加工も承りますのでご相談ください。

両端 YN 溶接加工例

※パーツの溶接加工も承りますのでご相談ください。

アジャスト式・つっぱり式共用ボルトかくし部材

BC

黒ゴム(仕切価格)
320円
無くなり次第廃番

角座（14/24 用）

14/24C

生地	クローム	ニッケル	ゴールド
¥300	¥380	¥540	¥570

上下使用時のスリットパイプ切断寸法は、縦高⊖10mm が適性寸法です。青字＝要納期

角座（14/32 用）

14/32C

生地	クローム	ニッケル	ゴールド
¥310	¥390	¥550	¥590

上下使用時のスリットパイプ切断寸法は、縦高⊖10mm が適性寸法です。青字＝要納期

ニッケル ＝ Aニッケルサテン
ゴールド ＝ APゴールド／Bゴールド

設計上の 情報 ゴールド ニッケル クローム
スリットパイプ(生地)はクローム仕上げや弊社オリジナル色の対応も承りますのでご相談ください。(対応色については 9970 参照・価格はその都度ご相談ください)

設計上の 警告
コーティングや粉たい塗装など厚い表面処理は棚受の爪を確実にスリット穴の底まで落とし込ませる事ができなくなり、耐荷重が著しく低下する恐れがあります。

設計上の お願い
使用するスリットパイプ、使用する棚受によって安全目安重量が違います。設計段階から陳列商品の重量を考慮して適正な製品をご選択ください。(9980 参照)

設計上の ご注意 鋼板厚 1.6mm 軽量用
左記マーク製品は肉厚が通常2mmのところ1.6mmのため棚受装着時 0.75° の UP 角度が確保できず軽量用です。(2mm製品との並列使用も不可:9980 参照)

設計上の ご注意 すきま
ストレッチガイド（**SG**）ストレッチアジャスター（**SJ**）は水平精度が高い天井への突っ張り固定専用パーツです。座金が小さいため天井部に隙間があると耐荷重低下原因となります。

設計上の ご注意 S W S
サポートスパン内で独立した棚割(内々仕様)をする場合はシングルサポートとダブルサポートの併用が必要です。(但し外々仕様・内々連結仕様の場合は W サポートは不要)

設計上の ご注意
ダブルスリットではパイプ用振れ止め（PL 加工・TPL 加工：9560 参照)は同一レベルでは使用できませんので設計段階からご注意ください。

設計上の ご注意
溶接用ナット（呼び名 2525・3131・2540）を溶接した場合ベース、ステージ(**MB**、**KB**、**DS**)の凸部に当たるため立設する事はできません。

設計上の ご注意 ¥価格
サイズ 3500mm の青字製品は溶接継ぎ足し対応となる場合があります。あらかじめご了承ください。
(価格の変動はありません。)

設計上の ご注意 ●¥価格
価格に●印の付いていない製品は、切断加工品となりますので上下最後までスリット穴がございます。あらかじめご了承ください。
(価格の変動はありません。)

設計上の 情報 位置指定抜き
受注生産品としてスリット穴位置指定抜き加工、飛び穴抜き加工も承りますのでご相談ください。(1500 参照)

施工上の ご注意
スリットパイプを天井から床へ立設固定する際、天井や床の強度に問題がある事が原因によるトラブルの責任は負いかねますのでご了承ください。

施工上の ご注意 切断面
切断加工品は切断面でのケガや破損事故などない様、きれいに面取り加工をするか何らかの保護材で覆い、安全を確保してからご使用ください。

施工上の ご注意 生地断面
生地製品は後で加工される事を前提とした製品です。プレス面が鋭く尖っていますのでご使用の際は研磨などを施して安全を確保し、必ず防錆処理(塗装など)を施してご使用ください。

施工上の ご注意
天井の水平精度が出ていない場合は丸、角上座金(**MZ・KZ**)丸、角アジャスター(**MJ・KJ**)を使用し、スリットパイプの水平レベル出しを必ず行って使用してください。

施工上の ご注意 湿気養生
接着剤・酸性薬品や水分は錆の原因となります。また、養生は必ず専用の微粘着性のものをご使用ください。ガムテープや乾燥後のクロス剥がしは、塗装製品の場合剥がれの原因となります。

発注上の ご注意 専用発注書 FAX
ご注文は弊社専用発注書に必要事項を正確にもれの無い様ご記入頂き、FAX でお願いいたします。記入もれや判別困難は確認を要するなど手配が遅れる原因となります。(9955 参照)

発注上の ご注意 切断? S1B-25/40 2700mm FAX
スリットパイプのサイズは通常より若干長く設定されている場合がありますのでご注文の際はご注意ください。(例:**S1B-25/40**-2700 と注文された場合 50mm 切断いたします)

発注上の ご注意 納期
●以外の製品は（特に価格青字表示製品は溶接にて受注生産のため）納期が必要となる場合がありますので、その都度ご相談ください。

発注上の ご注意 サビ
弊社の生地(鉄素地)製品には、部分的なサビやサビ処置痕などの、スチール生地の特性があります。また、生地クリア・黒皮風塗装などの塗装膜厚が通常塗装品よりも薄い、意匠を優先した仕上げの場合、サビの進行が早まる傾向があります。双方ご理解の上、ご発注ください。

スリット穴形状図



スリット穴の幅は、3.5mm です。

レクタングルスリット（12/25 ～ 25/40）

1300

什器製作及び立体壁面製作用、スリット穴付き生地パイプ（長角）

14×24 スリットパイプ

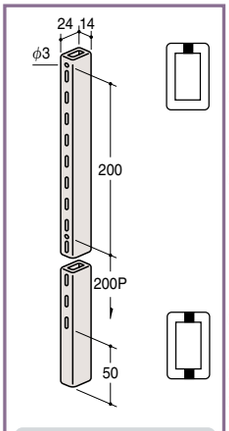

切断費は定価に含まれる
1本より(50本約2日後出荷)

S1B-14/24 (レクタングルスリットB)

サイズ	生地	クローム	A 塗装
●1350mm	¥2000	¥ 8000	¥ 5000
1500mm	¥2600	¥10400	¥ 6500
●1800mm	¥2650	¥10600	¥ 6650
●2700mm	¥4050	¥16200	¥10150

青字＝要納期

S2B-14/24 (レクタングルスリットB)

サイズ	生地	クローム	A 塗装
●1350mm	¥2500	¥ 9000	¥ 6000
1500mm	¥3250	¥11700	¥ 7800
●1800mm	¥3350	¥12000	¥ 8050
●2700mm	¥5000	¥18100	¥12050

青字＝要納期

FREE GOC 生地のみ　鋼板厚1.6mm軽量用　材質 スチール　角パイプ寸法 14×24×1.6 t

14×32 スリットパイプ

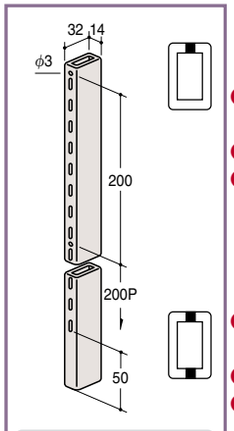

切断費は定価に含まれる
1本より(50本約2日後出荷)

S1B-14/32 (レクタングルスリットB)

サイズ	生地	クローム	A 塗装
●1350mm	¥2200	¥ 8800	¥ 5500
1500mm	¥2950	¥11800	¥ 7400
●1800mm	¥3000	¥12000	¥ 7500
●2700mm	¥4400	¥17600	¥11000

青字＝要納期

S2B-14/32 (レクタングルスリットB)

サイズ	生地	クローム	A 塗装
●1350mm	¥2700	¥ 9800	¥ 6500
1500mm	¥3600	¥13100	¥ 8700
●1800mm	¥3700	¥13400	¥ 8900
●2700mm	¥5350	¥19500	¥12900

青字＝要納期

FREE GOC 生地のみ　鋼板厚1.6mm軽量用　材質 スチール　角パイプ寸法 14×32×1.6 t

12×25 スリットパイプ

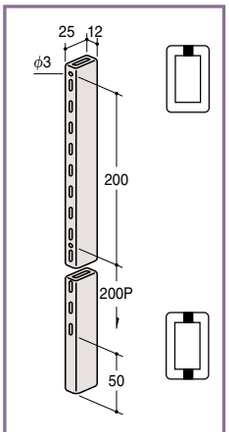

切断費は定価に含まれる
1本より(50本約2日後出荷)

S1B-12/25 (レクタングルスリットB)

サイズ	生地	クローム	A 塗装
●1350mm	¥2000	¥ 8000	¥ 5000
1500mm	¥2600	¥10400	¥ 6500
●1800mm	¥2650	¥10600	¥ 6650
●2700mm	¥4050	¥16200	¥10150

青字＝要納期

S2B-12/25 (レクタングルスリットB)

サイズ	生地	クローム	A 塗装
●1350mm	¥2500	¥ 9000	¥ 6000
1500mm	¥3250	¥11700	¥ 7800
●1800mm	¥3350	¥12000	¥ 8050
●2700mm	¥5000	¥18100	¥12050

青字＝要納期

FREE GOC 生地のみ　鋼板厚1.6mm軽量用　材質 スチール　角パイプ寸法 12×25×1.6 t

16×40 スリットパイプ

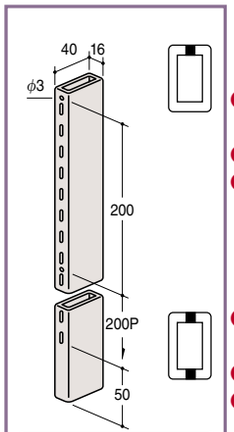

切断費は定価に含まれる
1本より(50本約2日後出荷)

S1B-16/40 (レクタングルスリットB)

サイズ	生地	クローム	A 塗装
●1350mm	¥2300	¥ 9200	¥ 5750
1500mm	¥3050	¥12200	¥ 7650
●1800mm	¥3100	¥12400	¥ 7750
●2700mm	¥4500	¥18000	¥11250

青字＝要納期

S2B-16/40 (レクタングルスリットB)

サイズ	生地	クローム	A 塗装
●1350mm	¥2800	¥10200	¥ 6750
1500mm	¥3700	¥13500	¥ 8950
●1800mm	¥3800	¥13800	¥ 9150
●2700mm	¥5450	¥19900	¥13150

青字＝要納期

FREE GOC 生地のみ　鋼板厚1.6mm軽量用　材質 スチール　角パイプ寸法 16×40×1.6 t

20×40 スリットパイプ

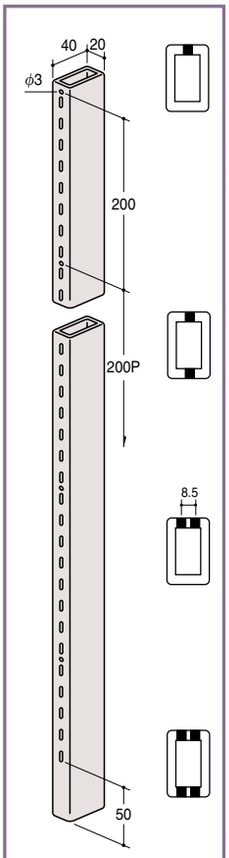

切断費は定価に含まれる
1本より(50本約2日後出荷)

S1B-20/40 (レクタングルスリットB)

サイズ	生地	クローム	A 塗装
●1350mm	¥2350	¥ 9400	¥ 5900
1500mm	¥3150	¥12600	¥ 7900
●1800mm	¥3200	¥12800	¥ 8000
●2700mm	¥4650	¥18600	¥11650

青字＝要納期

S2B-20/40 (レクタングルスリットB)

サイズ	生地	クローム	A 塗装
●1350mm	¥2850	¥10400	¥ 6900
1500mm	¥3800	¥13900	¥ 9200
●1800mm	¥3900	¥14200	¥ 9400
●2700mm	¥5600	¥20500	¥13550

青字＝要納期

W1B-20/40 (レクタングルスリットB)

サイズ	生地	クローム	A 塗装
1350mm	¥2950	¥11800	¥ 7400
1500mm	¥3400	¥13600	¥ 8500
1800mm	¥4100	¥16400	¥10250
●2700mm	¥5250	¥21000	¥13150

青字＝要納期

W2B-20/40 (レクタングルスリットB)

サイズ	生地	クローム	A 塗装
1350mm	¥3500	¥12900	¥ 8500
1500mm	¥4100	¥15000	¥ 9900
1800mm	¥4850	¥17900	¥11750
●2700mm	¥6250	¥23000	¥15150

青字＝要納期

FREE GOC 生地のみ　鋼板厚1.6mm軽量用　材質 スチール　角パイプ寸法 20×40×1.6 t

25×40 スリットパイプ

ステンレスは 7550 参照

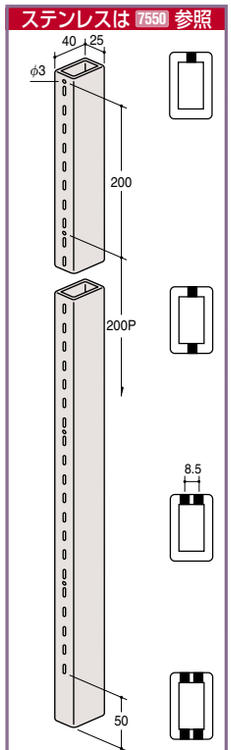

（但し、L＝3500mmの時のスリット下寸法は800mmとなります。）

切断費は定価に含まれる
1本より(50本約2日後出荷)

FREE GOC 生地のみ　材質 スチール特殊鋼　角パイプ寸法 25×40×2.0 t

S1B-25/40 (レクタングルスリットB)

サイズ	生地	クローム	A 塗装
●1350mm	¥3100	¥12400	¥ 7750
●1500mm	¥3500	¥14000	¥ 8750
●1800mm	¥4250	¥17000	¥10650
●2750mm	¥6300	¥25200	¥15750
●3500mm	¥8900	¥35600	¥22250

青字＝要納期

S2B-25/40 (レクタングルスリットB)

サイズ	生地	クローム	A 塗装
●1350mm	¥3450	¥13100	¥ 8450
●1500mm	¥3950	¥14900	¥ 9650
●1800mm	¥4800	¥18100	¥11750
●2750mm	¥7050	¥26700	¥17250
●3500mm	¥9950	¥37700	¥24350

青字＝要納期

W1B-25/40 (レクタングルスリットB)

サイズ	生地	クローム	A 塗装
1350mm	¥3750	¥15000	¥ 9400
1500mm	¥4250	¥17000	¥10650
1800mm	¥5000	¥20000	¥12500
●2750mm	¥6500	¥26000	¥16250
●3500mm	¥9350	¥37400	¥23400

青字＝要納期

W2B-25/40 (レクタングルスリットB)

サイズ	生地	クローム	A 塗装
1350mm	¥ 4350	¥16200	¥10600
1500mm	¥ 4950	¥18400	¥12050
1800mm	¥ 5800	¥21600	¥14100
●2750mm	¥ 7700	¥28400	¥18650
3500mm	¥11000	¥40700	¥26700

青字＝要納期

A 塗装とは、A ホワイト・A ブラック・鉄地グレー・ショットシルバー色のみとなります。その他、記載のない色に関しましては、お問合せください。

展開可能パターン及び関連パーツ 1450 1460

	ステージ立設仕様		天床固定・立設仕様	
	溶接式	組み立て式	アジャスト式	つっぱり式
13×13	×	×	×	×
16×16	×	×	×	×
19×19	×	×	×	×
25×25	× (YNはステージに使用不可)	×	○	△ (但し天井はKZ 使用)
31×31	× (YNはステージに使用不可)	× (UFのみ有り)	○	○

YF

呼び名	生地	対応パイプ
2525	¥70	25/25
3131	¥90	31/31

YN

呼び名	生地	対応パイプ
2525	¥400	25/25
3131	¥470	31/31

UF

呼び名	生地	クローム	ニッケル	ゴールド	対応パイプ
3131	¥370	¥630	¥890	¥950	31/31

青字＝要納期

ニッケル ＝ Aニッケルサテン
ゴールド ＝ APゴールド／Bゴールド

KZ

呼び名	生地	クローム	ニッケル	ゴールド	対応パイプ
2525	¥480	¥630	¥ 890	¥ 950	25/25
3131	¥550	¥720	¥1050	¥1100	31/31

青字＝要納期

KJ

呼び名	生地	クローム	ニッケル	ゴールド	対応パイプ
2525	¥1100	¥1500	¥2100	¥2250	25/25
3131	¥1200	¥1650	¥2350	¥2500	31/31

青字＝要納期

SG

呼び名	生地	クローム	ニッケル	ゴールド	対応パイプ
3131	¥450	¥610	¥860	¥920	31/31

青字＝要納期

SJ

呼び名	生地	クローム	ニッケル	ゴールド	対応パイプ
2525	¥1450	¥1850	¥2600	¥2800	25/25
3131	¥1500	¥1900	¥2700	¥2850	31/31

青字＝要納期

上端YF・下端YN溶接加工例



※パーツの溶接加工も承りますのでご相談ください。

両端YN溶接加工例

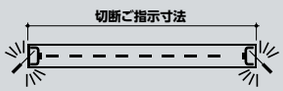

※パーツの溶接加工も承りますのでご相談ください。

アジャスト式・つっぱり式共用ボルト隠し部材

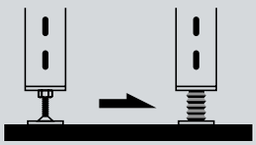

BC
黒ゴム(仕切価格)
320円
無くなり次第廃番

一部ステンレス製スリットパイプもラインナップしておりますので是非ご検討ください。(詳しくは 7550 参照)



設計上の 情報 クローム ニッケル ゴールド クローム
スリットパイプ(生地)はクローム仕上げや弊社オリジナル色の対応も承りますのでご相談ください。(対応色については 9970 参照・価格はその都度ご相談ください)

設計上の 警告
コーティングや粉たい塗装など厚い表面処理は棚受の爪を確実にスリット穴の底まで落とし込ませる事ができなくなり、耐荷重が著しく低下する恐れがあります。

設計上の お願い
使用するサポート、使用する棚受によって安全目安重量が違います。設計段階から陳列商品の重量を考慮して適正な製品をご選択ください。(9980 参照)

設計上の ご注意 すきま
ストレッチガイド (**SG**) ストレッチアジャスター (**SJ**) は水平精度が高い天井への突っ張り固定専用パーツです。座金が小さいため天井部に隙間があると耐荷重低下原因となります。

設計上の ご注意 S W S
サポートスパン内で独立した棚割(内々仕様)をする場合はシングルサポートとダブルサポートの併用が必要です。(但し外々仕様・内々連結仕様の場合はWサポートは不要)

設計上の ご注意
ダブルスリットではパイプ用振れ止め(PL加工・TPL加工: 9560 参照)は同一レベルでは使用できませんので設計段階からご注意ください。

設計上の ご注意 鋼板厚 1.2mm 柱ダボ専用
左記マーク製品 (13/13) は肉厚1.2mmのため柱ダボ専用です(柱ダボに関しては 6000 参照) 棚受を使用した場合耐荷重が確保できず危険です。

設計上の ご注意
S2B-16/16は寸法上、棚受を同一レベルで前後に装着する事はできませんのでご注意ください。(但し柱ダボ: 6000 Qハンガー:・Hバーユニット 4050 4060 は除く)

設計上の ご注意
W4B-25/25は同一レベル90度では、となり同士の位置にはブラケットは装着できませんのでご注意ください。

設計上の ご注意 ●¥価格
価格に●印の付いていない製品は、切断加工品となりますので上下最後までスリット穴がございます。あらかじめご了承ください。
(価格の変動はありません。)

設計上の ご注意 ¥価格
サイズ3500mmの青字製品は溶接継ぎ足し対応となる場合があります。あらかじめご了承ください。
(価格の変動はありません。)

設計上の ご注意
溶接用ナット(呼び名2525・3131・2540)を溶接した場合ベース、ステージ(**MB**、**KB**、**DS**)の凸部に当たるため立設する事はできません。

設計上の 情報 位置指定抜き
受注生産品としてスリット穴位置指定抜き加工、飛び穴抜き加工も承りますのでご相談ください。(1500 参照)

施工上の ご注意
スリットパイプを天井から床へ立設固定する際、天井や床の強度に問題がある事が原因によるトラブルの責任は負いかねますのでご了承ください。

施工上の ご注意 切断面
切断加工品は切断面でのケガや破損事故などない様、きれいに面取り加工をするか何らかの保護材で覆い、安全を確保してからご使用ください。

施工上の ご注意 生地断面
生地製品は後で加工される事を前提とした製品です。プレス面が鋭く尖っていますのでご使用の際は研磨などを施して安全を確保し、必ず防錆処理(塗装など)を施してご使用ください。

施工上の ご注意
天井の水平精度が出ていない場合は丸、角上座金(**MZ・KZ**)丸、角アジャスター(**MJ・KJ**)を使用し、スリットパイプの水平レベル出しを必ず行って使用してください。

施工上の ご注意 通気養生
接着剤・酸性薬品や水分は錆の原因となります。また、養生は必ず専用の微粘着性のものをご使用ください。ガムテープや乾燥後のクロス剥がしは、塗装製品の場合剥がれの原因となります。

発注上の ご注意 専用発注書 FAX
ご注文は弊社専用発注書に必要事項を正確にもれの無い様ご記入頂き、FAX でお願いいたします。記入もれや判別困難は確認を要するなど手配が遅れる原因となります。(9955 参照)

発注上の ご注意 切断? S1B-25/25 2700mm FAX
スリットパイプのサイズは通常より若干長く設定されている場合がありますのでご注文の際はご注意ください。
(例:**S1B-25/25**-2700と注文された場合50mm切断いたします)

発注上の ご注意 納期
●以外の製品は(特に価格青字表示製品は溶接にて受注生産のため)納期が必要となる場合がありますので、その都度ご相談ください。

発注上の ご注意 サビ
弊社の生地(鉄素地)製品には、部分的なサビやサビ処置痕などの、スチール生地の特性があります。また、生地クリア・黒皮風塗装などの塗装膜厚が通常塗装品よりも薄い、意匠を優先した仕上げの場合、サビの進行が早まる傾向があります。双方ご理解の上、ご発注ください。

スクエアースリット（13/13 ～ 31/31）

1350

什器製作及び立体壁面製作用、スリット穴付き生地パイプ（角）

13 × 13　スリットパイプ

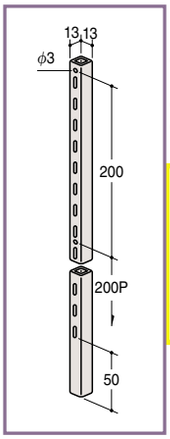

S1B-13/13（スクエアースリットB）

サイズ	生地	クローム	A 塗装
●1350mm	¥1550	¥ 6200	¥3900
1500mm	¥1900	¥ 7600	¥4750
●1800mm	¥2000	¥ 8000	¥5000
●2700mm	¥2950	¥11800	¥7400

青字＝要納期

S2B-13/13（スクエアースリットB）

サイズ	生地	クローム	A 塗装
1350mm	¥2150	¥ 7900	¥5600
1500mm	¥2500	¥ 9400	¥6550
1800mm	¥2650	¥ 9900	¥6900
●2700mm	¥3600	¥14000	¥9600

現製品は無くなり次第、都度お見積りとなります。青字＝要納期

鋼板厚 1.2mm 柱ダボ専用　材質 スチール　角パイプ寸法 13×13×1.2t

柱ダボ 専用　ブラケット 装着不可　GREEN GOC 生地のみ

切断費は定価に含まれる
1本より（100本約2日後出荷）

注意 この柱はダボ専用です
ブラケット装着不可

16 × 16　スリットパイプ

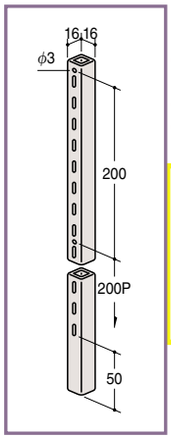

S1B-16/16（スクエアースリットB）

サイズ	生地	クローム	A 塗装
●1350mm	¥1700	¥ 6800	¥4250
1500mm	¥2150	¥ 8600	¥5400
●1800mm	¥2200	¥ 8800	¥5500
●2700mm	¥3200	¥12800	¥8000

青字＝要納期

S2B-16/16（スクエアースリットB）

サイズ	生地	クローム	A 塗装
1350mm	¥2300	¥ 8500	¥ 5950
1500mm	¥2700	¥10400	¥ 7200
1800mm	¥2800	¥10700	¥ 7400
●2700mm	¥3800	¥15000	¥10200

現製品は無くなり次第、都度お見積りとなります。青字＝要納期

鋼板厚 1.6mm 軽量用　材質 スチール　角パイプ寸法 16×16×1.6t

GREEN GOC 生地のみ

切断費は定価に含まれる
1本より（100本約2日後出荷）

注意 この柱は棚受けの裏表
同一レベル装着不可

19 × 19　スリットパイプ

ステンレスは7550参照

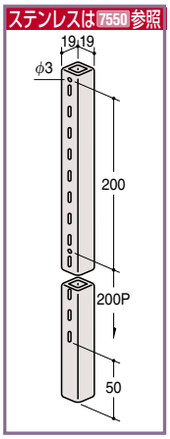

S1B-19/19（スクエアースリットB）

サイズ	生地	クローム	A 塗装
●1350mm	¥1850	¥ 7400	¥4650
●1500mm	¥1950	¥ 7800	¥4900
●1800mm	¥2350	¥ 9400	¥5900
●2700mm	¥3700	¥14800	¥9250

青字＝要納期

S2B-19/19（スクエアースリットB）

サイズ	生地	クローム	A 塗装
●1350mm	¥2200	¥ 8100	¥ 5350
●1500mm	¥2400	¥ 8700	¥ 5800
●1800mm	¥2900	¥10500	¥ 7000
●2700mm	¥4450	¥16300	¥10750

青字＝要納期

鋼板厚 1.6mm 軽量用　材質 スチール　角パイプ寸法 19×19×1.6t

GREEN GOC 生地のみ

切断費は定価に含まれる
1本より（100本約2日後出荷）

※無くなり次第、廃番商品の生地販売価格は据え置きとさせて頂いております。生地商品以外の販売価格は新価格となります。

25 × 25　スリットパイプ

ステンレスは7550参照

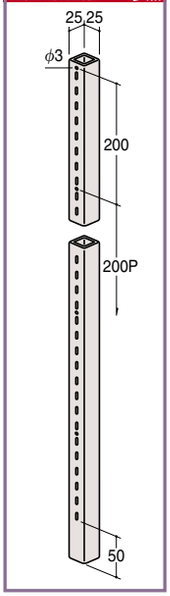

S1B-25/25（スクエアースリットB）

サイズ	生地	クローム	A 塗装
●1350mm	¥2600	¥10400	¥ 6500
●1500mm	¥2950	¥11800	¥ 7400
●1800mm	¥3550	¥14200	¥ 8900
●2750mm	¥5350	¥21400	¥13400

青字＝要納期

S2B-25/25（スクエアースリットB）

サイズ	生地	クローム	A 塗装
●1350mm	¥3000	¥11200	¥ 7300
●1500mm	¥3400	¥12700	¥ 8300
●1800mm	¥4100	¥15300	¥10000
●2750mm	¥6150	¥23000	¥15000

青字＝要納期

S4B-25/25（スクエアースリットB）

サイズ	生地	クローム	A 塗装
●1350mm	¥4300	¥13800	¥ 9900
1500mm	¥4950	¥15800	¥11400
1800mm	¥5800	¥18700	¥13400
●2750mm	¥8350	¥27400	¥19400

青字＝要納期

W1B-25/25（スクエアースリットB）

8.5

サイズ	生地	クローム	A 塗装
●1350mm	¥2750	¥11000	¥ 6900
1500mm	¥3650	¥14600	¥ 9150
1800mm	¥4450	¥17800	¥11150
●2750mm	¥5650	¥22600	¥14150

青字＝要納期

W2B-25/25（スクエアースリットB）

サイズ	生地	クローム	A 塗装
1350mm	¥3600	¥12700	¥ 8600
1500mm	¥4600	¥16500	¥11050
1800mm	¥5500	¥19900	¥13250
●2750mm	¥6850	¥25000	¥16550

青字＝要納期

W4B-25/25（S2BW2B-25/25）（スクエアースリットB）

サイズ	生地	クローム	A 塗装
1350mm	¥4950	¥15400	¥11300
1500mm	¥6000	¥19300	¥13850
1800mm	¥7050	¥23000	¥16350
●2750mm	¥9150	¥29600	¥21150

青字＝要納期

90-S2B-25/25（S3B-25/25）（スクエアースリットB）

サイズ	生地	クローム	A 塗装
1350mm	¥4100	¥13400	¥ 9500
1500mm	¥4550	¥15000	¥10600
1800mm	¥5250	¥17600	¥12300
●2750mm	¥7450	¥25600	¥17600

青字＝要納期

注意 W4B-25/25は90度となり同士装着不可

材質 スチール　角パイプ寸法 25×25×2.0t　GREEN GOC 生地のみ

切断費は定価に含まれる
1本より（60本約2日後出荷）

31 × 31　スリットパイプ

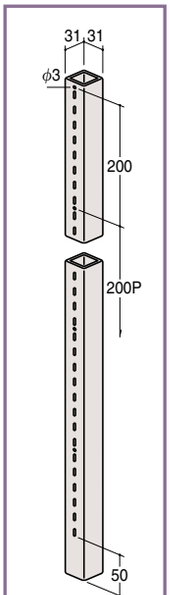

（但し、L＝3500mmの時のスリット下寸法は800mmとなります。）

S1B-31/31（スクエアースリットB）

サイズ	生地	クローム	A 塗装
●1350mm	¥2750	¥11000	¥ 6900
●1500mm	¥3250	¥13000	¥ 8150
●1800mm	¥3850	¥15400	¥ 9650
●2750mm	¥5800	¥23200	¥14500
●3500mm	¥7900	¥31600	¥19750

青字＝要納期

S2B-31/31（スクエアースリットB）

サイズ	生地	クローム	A 塗装
●1350mm	¥3200	¥11900	¥ 7800
●1500mm	¥3750	¥14000	¥ 9150
●1800mm	¥4550	¥16800	¥11050
●2750mm	¥6700	¥25000	¥16300
3500mm	¥9150	¥34100	¥22250

青字＝要納期

S4B-31/31（スクエアースリットB）

サイズ	生地	クローム	A 塗装
1350mm	¥ 4400	¥14300	¥10200
1500mm	¥ 5000	¥16500	¥11650
●1800mm	¥ 5650	¥19000	¥13250
●2750mm	¥ 8200	¥28000	¥19300
3500mm	¥11600	¥39000	¥27150

青字＝要納期

W1B-31/31（スクエアースリットB）

8.5

サイズ	生地	クローム	A 塗装
1350mm	¥3450	¥13800	¥ 8650
1500mm	¥3950	¥15800	¥ 9900
1800mm	¥4750	¥19000	¥11900
●2750mm	¥6050	¥24200	¥15150
●3500mm	¥8600	¥34400	¥21500

青字＝要納期

W2B-31/31（スクエアースリットB）

サイズ	生地	クローム	A 塗装
1350mm	¥ 4300	¥15500	¥10350
1500mm	¥ 4900	¥17700	¥11800
1800mm	¥ 5800	¥21100	¥14000
●2750mm	¥ 7250	¥26600	¥17550
3500mm	¥10300	¥37800	¥24900

青字＝要納期

W4B-31/31（S2BW2B-31/31）（スクエアースリットB）

サイズ	生地	クローム	A 塗装
1350mm	¥ 5650	¥18200	¥13050
1500mm	¥ 6300	¥20500	¥14600
1800mm	¥ 7350	¥24200	¥17100
●2750mm	¥ 9550	¥31200	¥22150
3500mm	¥13700	¥44600	¥31700

青字＝要納期

90-S2B-31/31（S3B-31/31）（スクエアースリットB）

サイズ	生地	クローム	A 塗装
1350mm	¥ 4250	¥14000	¥ 9900
1500mm	¥ 4900	¥16300	¥11450
1800mm	¥ 5600	¥18900	¥13150
●2750mm	¥ 7950	¥27500	¥18800
3500mm	¥11100	¥38000	¥26150

青字＝要納期

材質 スチール　角パイプ寸法 31×31×2.0t　GREEN GOC 生地のみ

切断費は定価に含まれる
1本より（50本約2日後出荷）

A塗装とは、Aホワイト・A ブラック・鉄地グレー・ショットシルバー色のみとなります。その他、記載のない色に関しましては、お問合せください。

スチール生地製品についてお知らせがあります 9972

展開可能パターン及び関連パーツ

1450 1460

	ステージ立設仕様	天床固定・立設仕様	
	溶接式	アジャスト式	つっぱり式
40×40	○	○	○
50×50	○	○	○

YF

呼び名	生地	対応パイプ
4040	¥100	40/40
5050	¥120	50/50

UF

呼び名	生地	クローム	ニッケル	ゴールド	対応パイプ
4040	¥420	¥680	¥ 960	¥1050	40/40
5050	¥530	¥860	¥1250	¥1300	50/50

青字＝要納期

YN

呼び名	生地	対応パイプ
4040	¥500	40/40
5050	¥530	50/50

ニッケル ＝ Aニッケルサテン
ゴールド ＝ APゴールド／Bゴールド

KZ

呼び名	生地	クローム	ニッケル	ゴールド	対応パイプ
4040	¥650	¥830	¥1200	¥1250	40/40
5050	¥760	¥980	¥1400	¥1500	50/50

青字＝要納期

KJ

呼び名	生地	クローム	ニッケル	ゴールド	対応パイプ
4040	¥1300	¥1750	¥2450	¥2650	40/40
5050	¥1400	¥1900	¥2700	¥2850	50/50

青字＝要納期

SG

呼び名	生地	クローム	ニッケル	ゴールド	対応パイプ
4040	¥480	¥650	¥ 910	¥ 980	40/40
5050	¥580	¥760	¥1100	¥1150	50/50

青字＝要納期

SJ

呼び名	生地	クローム	ニッケル	ゴールド	対応パイプ
4040	¥1550	¥2050	¥2900	¥3100	40/40
5050	¥1650	¥2150	¥3050	¥3250	50/50

青字＝要納期

溶接式・組み立て式共通ベース・ステージ

KB

	生地	クローム	ニッケル	ゴールド	実寸法
360	¥5400	¥11100	¥15550	¥16650	360×360
410	¥6750	¥13900	¥19500	¥20850	410×410
460	¥8200	¥16900	¥23700	¥25350	460×460

青字＝要納期

DS

	クローム	実寸法
3636	¥10600	360×360
4141	¥12400	410×410
4646	¥14650	460×460

MB

	生地	クローム	ニッケル	ゴールド
350	¥5400	¥11100	¥15550	¥16650
400	¥6650	¥13500	¥18900	¥20250
450	¥8050	¥16500	¥23100	¥24750

青字＝要納期

DS

	クローム
350	¥ 9150
400	¥10850
450	¥12700

アジャスト式・つっぱり式共用ボルト隠し部材

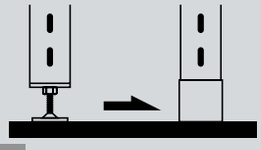

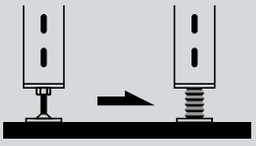

JC

	生地	クローム	ニッケル	ゴールド	対応パイプ
4040	¥ 970	¥1300	¥1850	¥1950	40/40
5050	¥1050	¥1400	¥2000	¥2100	50/50

青字＝要納期

BC

黒ゴム(仕切価格)
320円

無くなり次第廃番

上端YF・下端YN溶接加工例

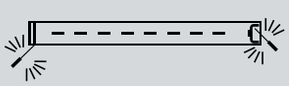

※パーツの溶接加工も承りますのでご相談ください。

両端YN溶接加工例



※パーツの溶接加工も承りますのでご相談ください。

設計上の 情報 ゴールド ニッケル クローム
スリットパイプ(生地)はクローム仕上げや弊社オリジナル色の対応も承りますのでご相談ください。(対応色については 9970 参照・価格はその都度ご相談ください)

設計上の 警告
コーティングや粉たい塗装など厚い表面処理は棚受の爪を確実にスリット穴の底まで落とし込ませる事ができなくなり、耐荷重が著しく低下する恐れがあります。

設計上の お願い
使用するスリットパイプ、使用する棚受によって安全目安重量が違います。設計段階から陳列商品の重量を考慮して適正な製品をご選択ください。(9980 参照)

設計上の ご注意 すきま
ストレッチガイド(SG)ストレッチアジャスター(SJ)は水平精度が高い天井への突っ張り固定専用パーツです。座金が小さいため天井部に隙間があると耐荷重低下原因となります。

設計上の ご注意
ベース、ステージ(MB・KB・DS)の半径より奥行の長い棚板やハンガー棚受を使用される際は転倒の恐れがありますのでご注意ください。

設計上の ご注意
ベース、ステージ(MB・KB・DS)による立設はスリットパイプ間が固定されていませんので、落下防止のため、棚板やハンガーのワイドが固定されたものを必ずご指定ください。

設計上の ご注意 S W S
サポートスパン内で独立した棚割(内々仕様)をする場合はシングルサポートとダブルサポートの併用が必要です。(但し外々仕様・内々連結仕様の場合はWサポートは不要)

設計上の ご注意 ¥価格
サイズ3500mmの青字製品は溶接継ぎ足し対応となる場合があります。あらかじめご了承ください。
(価格の変動はありません。)

設計上の ご注意 ●¥価格
価格に●印の付いていない製品は、切断加工品となりますので上下最後までスリット穴がございます。あらかじめご了承ください。
(価格の変動はありません。)

設計上の 情報 位置指定抜き
受注生産品としてスリット穴位置指定抜き加工、飛び穴抜き加工も承りますのでご相談ください。(1500 参照)

施工上の ご注意
スリットパイプを天井から床へ立設固定する際、天井や床の強度に問題がある事が原因によるトラブルの責任は負いかねますのでご了承ください。

施工上の ご注意 切断面
切断加工品は切断面でのケガや破損事故などない様、きれいに面取り加工をするか何らかの保護材で覆い、安全を確保してからご使用ください。

施工上の ご注意 生地断面
生地製品は後で加工される事を前提とした製品です。プレス面が鋭く尖っていますのでご使用の際は研磨などを施して安全を確保し、必ず防錆処理(塗装など)を施してご使用ください。

施工上の ご注意
天井の水平精度が出ていない場合は丸、角上座金(MZ・KZ)丸、角アジャスター(MJ・KJ)を使用し、スリットパイプの水平レベル出しを必ず行って使用してください。

施工上の ご注意 湿気養生
接着剤・酸性薬品や水分は錆の原因となります。また、養生は必ず専用の微粘着性のものをご使用ください。ガムテープや乾燥後のクロス剥がしは、塗装製品の場合剥がれの原因となります。

発注上の ご注意 専用発注書 FAX
ご注文は弊社専用発注書に必要事項を正確にもれの無い様ご記入頂き、FAXでお願いいたします。記入もれや判別困難は確認を要するなど手配が遅れる原因となります。(9955 参照)

発注上の ご注意 切断? S1B-50/50 2700mm FAX
スリットパイプのサイズは通常より若干長く設定されている場合がありますのでご注文の際はご注意ください。(例:S1B-50/50-2700と注文された場合50mm切断いたします)

発注上の ご注意 納期
●以外の製品は(特に価格青字表示製品は溶接にて受注生産のため)納期が必要となる場合がありますので、その都度ご相談ください。

発注上の ご注意 サビ
弊社の生地(鉄素地)製品には、部分的なサビやサビ処置痕などの、スチール生地の特性があります。また、生地クリア・黒皮風塗装などの塗装膜厚が通常塗装品よりも薄い、意匠を優先した仕上げの場合、サビの進行が早まる傾向があります。双方ご理解の上、ご発注ください。

スクエアースリット（40/40 ～ 50/50）

1360

什器製作及び立体壁面製作用、スリット穴付き生地パイプ(角)

40×40 スリットパイプ

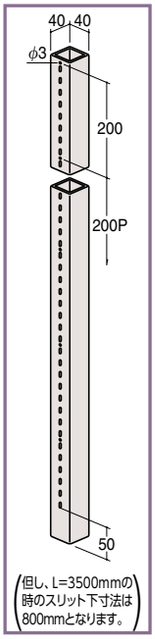

(但し、L=3500mmの時のスリット下寸法は800mmとなります。)

S1B-40/40 (スクエアースリットB)

サイズ	生地	クローム	A塗装
●1350mm	¥3600	¥14400	¥ 9000
●1500mm	¥4100	¥16400	¥10250
●1800mm	¥4850	¥19400	¥12150
●2750mm	¥7400	¥29600	¥18500
●3500mm	¥9100	¥36400	¥22750

S2B-40/40 (スクエアースリットB)

サイズ	生地	クローム	A塗装
●1350mm	¥ 4050	¥15300	¥ 9900
●1500mm	¥ 4600	¥17400	¥11250
●1800mm	¥ 5550	¥20800	¥13550
●2750mm	¥ 8300	¥31400	¥20300
●3500mm	¥10350	¥38900	¥25250

S4B-40/40 (スクエアースリットB)

サイズ	生地	クローム	A塗装
1350mm	¥ 5300	¥17800	¥12400
1500mm	¥ 5950	¥20100	¥13950
●1800mm	¥ 6750	¥23200	¥15950
●2750mm	¥ 9900	¥34600	¥23500
3500mm	¥13650	¥45500	¥31850

W1B-S4040 (スクエアースリットB)

8.5

サイズ	生地	クローム	A塗装
1350mm	¥4600	¥18400	¥11500
1500mm	¥5200	¥20800	¥13000
1800mm	¥6250	¥25000	¥15650
●2750mm	¥8000	¥32000	¥20000
●3500mm	¥9900	¥39600	¥24750

W2B-S4040 (スクエアースリットB)

サイズ	生地	クローム	A塗装
1350mm	¥ 5500	¥20200	¥13300
1500mm	¥ 6200	¥22800	¥15000
1800mm	¥ 7350	¥27200	¥17850
●2750mm	¥ 9250	¥34500	¥22500
3500mm	¥12800	¥45400	¥30550

W4B-S4040 (S2BW2B-S4040) (スクエアースリットB)

サイズ	生地	クローム	A塗装
1350mm	¥ 6850	¥22900	¥16000
1500mm	¥ 7700	¥25800	¥18000
1800mm	¥ 9250	¥31000	¥21650
●2750mm	¥12050	¥40100	¥28100
3500mm	¥16850	¥53500	¥38650

90-S2B-40/40 (S3B-40/40) (スクエアースリットB)

サイズ	生地	クローム	A塗装
1350mm	¥ 5150	¥17500	¥12100
1500mm	¥ 6000	¥20200	¥14050
1800mm	¥ 7100	¥23900	¥16650
●2750mm	¥ 9800	¥34400	¥23300
3500mm	¥13300	¥44800	¥31150

青字＝要納期

材質 スチール　角パイプ寸法 40×40×2.0t　FREE GOC 生地のみ

切断費は定価に含まれる
1本より(50本約2日後出荷)

50×50 スリットパイプ

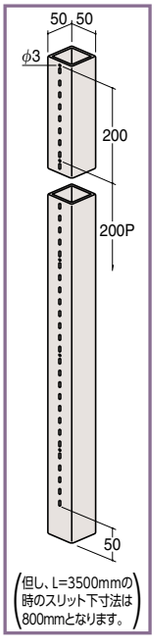

(但し、L=3500mmの時のスリット下寸法は800mmとなります。)

S1B-50/50 (スクエアースリットB)

サイズ	生地	クローム	A塗装
1350mm	¥ 4850	¥19400	¥12150
●1500mm	¥ 4950	¥19800	¥12400
●1800mm	¥ 5900	¥23600	¥14750
●2750mm	¥ 9000	¥36000	¥22500
●3500mm	¥11500	¥46000	¥28750

S2B-50/50 (スクエアースリットB)

サイズ	生地	クローム	A塗装
1350mm	¥ 5300	¥20300	¥13050
●1500mm	¥ 5450	¥20800	¥13400
●1800mm	¥ 6600	¥25000	¥16150
●2750mm	¥ 9900	¥37800	¥24300
●3500mm	¥12750	¥48500	¥31250

S4B-50/50 (スクエアースリットB)

サイズ	生地	クローム	A塗装
1350mm	¥ 6700	¥23100	¥15850
1500mm	¥ 6950	¥23800	¥16400
1800mm	¥ 8300	¥28400	¥19550
●2750mm	¥11950	¥41900	¥28400
3500mm	¥16950	¥56900	¥39650

W1B-S5050 (スクエアースリットB)

8.5

サイズ	生地	クローム	A塗装
1350mm	¥ 5400	¥21600	¥13500
1500mm	¥ 5950	¥23800	¥14900
1800mm	¥ 7100	¥28400	¥17750
●2750mm	¥ 9300	¥37200	¥23250
●3500mm	¥11900	¥47600	¥29750

W2B-S5050 (スクエアースリットB)

サイズ	生地	クローム	A塗装
1350mm	¥ 6500	¥23800	¥15700
1500mm	¥ 7150	¥26200	¥17300
1800mm	¥ 8400	¥31000	¥20350
●2750mm	¥10750	¥40100	¥26150
3500mm	¥15000	¥53800	¥35950

W4B-S5050 (S2BW2B-S5050) (スクエアースリットB)

サイズ	生地	クローム	A塗装
1350mm	¥ 7750	¥26300	¥18200
1500mm	¥ 8600	¥29100	¥20200
1800mm	¥10200	¥34600	¥23950
●2750mm	¥13800	¥46200	¥32250
3500mm	¥19150	¥62100	¥44250

90-S2B-50/50 (S3B-50/50) (スクエアースリットB)

サイズ	生地	クローム	A塗装
1350mm	¥ 6400	¥22500	¥15250
1500mm	¥ 6850	¥23600	¥16200
1800mm	¥ 8150	¥28100	¥19250
●2750mm	¥11400	¥40800	¥27300
3500mm	¥16100	¥55200	¥37950

青字＝要納期

材質 スチール　角パイプ寸法 50×50×2.0t　FREE GOC 生地のみ

切断費は定価に含まれる
1本より(40本約2日後出荷)

A塗装とは、Aホワイト・A ブラック・鉄地グレー・ショットシルバー色のみとなります。その他、記載のない色に関しましては、お問合せください。

展開可能パターン及び関連パーツ 1450 1460

	ステージ立設仕様 溶接式	天床固定・立設仕様 アジャスト式	天床固定・立設仕様 つっぱり式
60×60	○	○	○

YF

呼び名	生地	対応パイプ
6060	¥165	60/60

UF

呼び名	生地	クローム	ニッケル	ゴールド	対応パイプ
6060	¥640	¥1050	¥1500	¥1600	60/60

青字＝要納期

YN

呼び名	生地	対応パイプ
6060	¥560	60/60

ニッケル ＝ Aニッケルサテン
ゴールド ＝ APゴールド／Bゴールド

KZ

呼び名	生地	クローム	ニッケル	ゴールド	対応パイプ
6060	¥800	¥1050	¥1500	¥1600	60/60

青字＝要納期

KJ

呼び名	生地	クローム	ニッケル	ゴールド	対応パイプ
6060	¥1450	¥2000	¥2800	¥3000	60/60

青字＝要納期

SG

呼び名	生地	クローム	ニッケル	ゴールド	対応パイプ
6060	¥620	¥820	¥1150	¥1250	60/60

青字＝要納期

SJ

呼び名	生地	クローム	ニッケル	ゴールド	対応パイプ
6060	¥1700	¥2250	¥3150	¥3400	60/60

青字＝要納期

溶接式・組み立て式共通ベース・ステージ

KB

生地	クローム	ニッケル	ゴールド	実寸法
360	¥5400	¥11100	¥15550	¥16650	360×360
410	¥6750	¥13900	¥19500	¥20850	410×410
460	¥8200	¥16900	¥23700	¥25350	460×460

青字＝要納期

DS

クローム	実寸法
3636	¥10600	360×360
4141	¥12400	410×410
4646	¥14650	460×460

MB

生地	クローム	ニッケル	ゴールド
350	¥5400	¥11100	¥15550	¥16650
400	¥6650	¥13500	¥18900	¥20250
450	¥8050	¥16500	¥23100	¥24750

青字＝要納期

DS

クローム	
350	¥ 9150
400	¥10850
450	¥12700

アジャスト式・つっぱり式共用ボルト隠し部材

JC

生地	クローム	ニッケル	ゴールド	対応パイプ
6060	¥1100	¥1500	¥2100	¥2250	60/60

青字＝要納期

BC

黒ゴム（仕切価格）
320円
無くなり次第廃番

上端 YF・下端 YN 溶接加工例

※パーツの溶接加工も承りますのでご相談ください。

両端 YN 溶接加工例

※パーツの溶接加工も承りますのでご相談ください。

設計上の情報 クローム ニッケル ゴールド
スリットパイプ（生地）はクローム仕上げや弊社オリジナル色の対応も承りますのでご相談ください。（対応色については9970参照・価格はその都度ご相談ください）

設計上の警告
コーティングや粉たい塗装など厚い表面処理は棚受の爪を確実にスリット穴の底まで落とし込ませる事ができなくなり、耐荷重が著しく低下する恐れがあります。

設計上のお願い
使用するスリットパイプ、使用する棚受によって安全目安重量が違います。設計段階から陳列商品の重量を考慮して適正な製品をご選択ください。（9980参照）

設計上のご注意 すきま
ストレッチガイド（**SG**）ストレッチアジャスター（**SJ**）は水平精度が高い天井への突っ張り固定専用パーツです。座金が小さいため天井部に隙間があると耐荷重低下原因となります。

設計上のご注意
ベース、ステージ（**MB・KB・DS**）の半径より奥行の長い棚板やハンガー棚受を使用される際は転倒の恐れがありますのでご注意ください。

設計上のご注意
ベース、ステージ（**MB・KB・DS**）による立設はスリットパイプ間が固定されていませんので、落下防止のため、棚板やハンガーのワイドが固定されたものを必ずご指定ください。

設計上のご注意 S W S
サポートスパン内で独立した棚割（内々仕様）をする場合はシングルサポートとダブルサポートの併用が必要です。（但し外々仕様・内々連結仕様の場合はWサポートは不要）

設計上のご注意 ¥価格
サイズ 3500mm の青字製品は溶接継ぎ足し対応となる場合があります。あらかじめご了承ください。
（価格の変動はありません。）

設計上のご注意 ●¥価格
価格に●印の付いていない製品は、切断加工品となりますので上下最後までスリット穴がございます。あらかじめご了承ください。
（価格の変動はありません。）

設計上の情報 位置指定抜き
受注生産品としてスリット穴位置指定抜き加工、飛び穴抜き加工も承りますのでご相談ください。（1500参照）

施工上のご注意
スリットパイプを天井から床へ立設固定する際、天井や床の強度に問題がある事が原因によるトラブルの責任は負いかねますのでご了承ください。

施工上のご注意 切断面
切断加工品は切断面でのケガや破損事故などない様、きれいに面取り加工をするか何らかの保護材で覆い、安全を確保してからご使用ください。

施工上のご注意 生地断面
生地製品は後で加工される事を前提とした製品です。プレス面が鋭く尖っていますのでご使用の際は研磨などを施して安全を確保し、必ず防錆処理（塗装など）を施してご使用ください。

施工上のご注意
天井の水平精度が出ていない場合は丸、角上座金（**MZ・KZ**）丸、角アジャスター（**MJ・KJ**）を使用し、スリットパイプの水平レベル出しを必ず行って使用してください。

施工上のご注意 接着剤 養生
接着剤・酸性薬品や水分は錆の原因となります。また、養生は必ず専用の微粘着性のものをご使用ください。ガムテープや乾燥後のクロス剥がしは、塗装製品の場合剥がれの原因となります。

発注上のご注意 専用発注書 FAX
ご注文は弊社専用発注書に必要事項を正確にもれの無い様ご記入頂き、FAX でお願いいたします。記入もれや判別困難は確認を要するなど手配が遅れる原因となります。（9955参照）

発注上のご注意 切断? R-S1B-6060 2700mm FAX
スリットパイプのサイズは通常より若干長く設定されている場合がありますのでご注文の際はご注意ください。
（例：**R-S1B-6060**-2700 と注文された場合 50mm 切断いたします）

発注上のご注意 納期
●以外の製品は（特に価格青字表示製品は受注生産のため）納期が必要となる場合がありますので、その都度ご相談ください。

発注上のご注意 サビ
弊社の生地（鉄素地）製品には、部分的なサビやサビ処置痕などの、スチール生地の特性があります。また、生地クリア・黒皮風塗装などの塗装膜厚が通常塗装品よりも薄い、意匠を優先した仕上げの場合、サビの進行が早まる傾向があります。双方ご理解の上、ご発注ください。

60×60 スリットパイプ

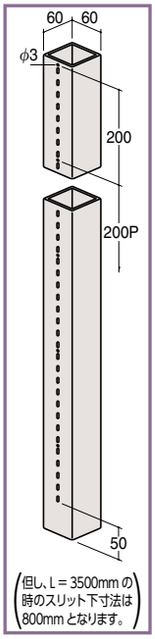

R-S1B-6060（スクエアースリットB）

サイズ	生地	クローム	A塗装
●2750mm	¥11900	¥47600	¥29750
3500mm	¥16700	¥66800	¥41750

R-W1B-6060（スクエアースリットB）

サイズ	生地	クローム	A塗装
●2750mm	¥12100	¥48400	¥30250

R-S2B-6060（スクエアースリットB）

サイズ	生地	クローム	A塗装
●2750mm	¥12800	¥49400	¥31550
3500mm	¥17950	¥69300	¥44250

R-W2B-6060（スクエアースリットB）

サイズ	生地	クローム	A塗装
●2750mm	¥13550	¥51300	¥33150

L＝2750mm以下のサイズは同サイズからの切断加工品となります。L＝2700mm以下の場合は、上下最後までスリット穴が入ります。

青字＝要納期

材質 スチール　角パイプ寸法 60×60×2.0t　GREE GOC 生地のみ

切断費は定価に含まれる
1本より（30本約2日後出荷）

60×60 スリットパイプ（受注生産）

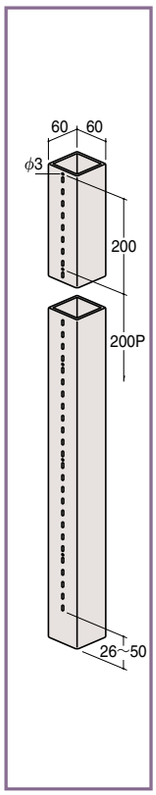

O-S1B-6060（スクエアースリットB）

サイズ	生地	クローム	A塗装
～1350mm	¥6800	¥27200	¥17000
～1500mm	¥7400	¥29600	¥18500
～1800mm	¥8700	¥34800	¥21750

O-W1B-6060（スクエアースリットB）

サイズ	生地	クローム	A塗装
～1350mm	¥7050	¥28200	¥17650
～1500mm	¥7900	¥31600	¥19750
～1800mm	¥9200	¥36800	¥23000

O-S2B-6060（スクエアースリットB）

サイズ	生地	クローム	A塗装
～1350mm	¥7350	¥28300	¥18100
～1500mm	¥8050	¥30900	¥19800
～1800mm	¥9450	¥36300	¥23250

O-W2B-6060（スクエアースリットB）

サイズ	生地	クローム	A塗装
～1350mm	¥8150	¥30400	¥19850
～1500mm	¥9100	¥34000	¥22150
～1800mm	¥10500	¥39400	¥25600

O-S4B-6060（スクエアースリットB）

サイズ	生地	クローム	A塗装
～1350mm	¥8650	¥30900	¥20700
～1500mm	¥9400	¥33600	¥22500
～1800mm	¥11100	¥39600	¥26550
～2750mm	¥14850	¥53500	¥35650

O-W4B-6060（O-S2W2B-6060）（スクエアースリットB）

サイズ	生地	クローム	A塗装
～1350mm	¥9400	¥32900	¥22350
～1500mm	¥10550	¥36900	¥25050
～1800mm	¥12300	¥43000	¥29200
～2750mm	¥16600	¥57400	¥39250

O-90S2B-6060（O-S3B-6060）（スクエアースリットB）

サイズ	生地	クローム	A塗装
～1350mm	¥8350	¥30300	¥20100
～1500mm	¥9300	¥33400	¥22300
～1800mm	¥10950	¥39300	¥26250
～2750mm	¥14300	¥52400	¥34550

すべて受注生産品となります。ご注文のパイプ全長により26～50mmの間でスリット穴の無い部分が発生します。

青字＝要納期

材質 スチール　角パイプ寸法 60×60×2.0t　受注生産 1本より要納期　GREE GOC 生地のみ

A塗装とは、Aホワイト・Aブラック・鉄地グレー・ショットシルバー色のみとなります。その他、記載のない色に関しましては、お問合せください。

スチール生地製品についてお知らせがあります 9972

展開可能パターン及び関連パーツ 1450 1460

	ステージ立設仕様		天床固定・立設仕様	
	溶接式	組み立て式	アジャスト式	つっぱり式
19 φ	×	×	×	×
25 φ	×	×	×	×
32 φ	×	×	×	×
38 φ	○	×	○	○

YF

	生地
38	¥100

YR

	生地
38	¥320

YN-R

呼び名	生地
38	¥470

UF

	クローム	ニッケル	ゴールド
38	¥1600	¥2250	¥2400

青字＝要納期

MZ

	生地	クローム	ニッケル	ゴールド
38	¥1000	¥1400	¥2000	¥2100

青字＝要納期

MJ

	生地	クローム	ニッケル	ゴールド
38	¥970	¥1350	¥1900	¥2050

青字＝要納期

SG

	生地	クローム	ニッケル	ゴールド
38	¥600	¥760	¥1100	¥1150

青字＝要納期

SJ

	生地	クローム	ニッケル	ゴールド
38	¥1450	¥1950	¥2750	¥2950

青字＝要納期

アジャスト式・つっぱり式共用ボルト隠し部材

JC

	生地	クローム	ニッケル	ゴールド
38	¥1300	¥1700	¥2400	¥2550

青字＝要納期

BC

黒ゴム（仕切価格）
320 円

無くなり次第廃番

溶接式・組み立て式共通ベース・ステージ

KB

	生地	クローム	ニッケル	ゴールド	実寸法
360	¥5400	¥11100	¥15550	¥16650	360×360
410	¥6750	¥13900	¥19500	¥20850	410×410
460	¥8200	¥16900	¥23700	¥25350	460×460

青字＝要納期

DS

	クローム	実寸法
3636	¥10600	360×360
4141	¥12400	410×410
4646	¥14650	460×460

MB

	生地	クローム	ニッケル	ゴールド
350	¥5400	¥11100	¥15550	¥16650
400	¥6650	¥13500	¥18900	¥20250
450	¥8050	¥16500	¥23100	¥24750

青字＝要納期

DS

	クローム
350	¥ 9150
400	¥10850
450	¥12700

ニッケル ＝Aニッケルサテン
ゴールド ＝APゴールド／Bゴールド

パイプソケットによるケース内立設 4100

ラウンドスリット B-19 φ・25 φ・32 φ はパイプソケット（**PS**）を上下座金として使用し、ケース内などで立設させる事ができます。（但しアジャスト機能はありません）

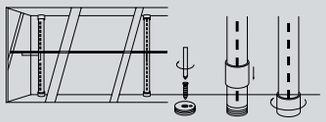

PS

	クローム	ニッケル	ゴールド
19	¥530	¥ 750	¥ 800
25	¥620	¥ 870	¥ 930
32	¥820	¥1150	¥1250

青字＝要納期

上端YF・下端YN溶接加工例



※パーツの溶接加工も承りますのでご相談ください。

上端YR・下端YN溶接加工例



※パーツの溶接加工も承りますのでご相談ください。

両端YN溶接加工例



※パーツの溶接加工も承りますのでご相談ください。

設計上の情報 ゴールド ニッケル クローム
スリットパイプ（生地）はクローム仕上げや弊社オリジナル色の対応も承りますのでご相談ください。（対応色については 9970 参照・価格はその都度ご相談ください）

設計上の警告
コーティングや粉たい塗装など厚い表面処理は棚受の爪を確実にスリット穴の底まで落とし込ませる事ができなくなり、耐荷重が著しく低下する恐れがあります。

設計上のお願い
使用するスリットパイプ、使用する棚受によって安全目安重量が違います。設計段階から陳列商品の重量を考慮して適正な製品をご選択ください。（9980 参照）

設計上のご注意 鋼板厚 1.6mm 軽量用
左記マーク製品は肉厚が通常 1.9mm のところ 1.6mm のため棚受装着時 0.75°の UP 角度が確保できないため軽量用です。（2mm 製品との並列使用も不可：9980 参照）

設計上のご注意 すきま
ストレッチガイド（**SG**）ストレッチアジャスター（**SJ**）は水平精度が高い天井への突っ張り固定専用パーツです。座金が小さいため天井部に隙間があると耐荷重低下原因となります。

設計上のご注意
ベース、ステージ（**MB・KB・DS**）の半径より奥行の長い棚板やハンガー棚受を使用される際は転倒の恐れがありますのでご注意ください。

設計上のご注意
ベース、ステージ（**MB・KB・DS**）による立設はスリットパイプ間が固定されていませんので、落下防止のため、棚板やハンガーのワイドが固定されたものを必ずご指定ください。

設計上のご注意 S W S
サポートスパン内で独立した棚割（内々仕様）をする場合はシングルサポートとダブルサポートの併用が必要です。（但し外々仕様・内々連結仕様の場合は W サポートは不要）

設計上のご注意
PL の爪側仕様（TPL 加工）はスクエアースリット（または **ASF-3**）へのご使用に適しています。ラウンドスリットへの使用には振れ止め効果はありませんのでご注意ください。

設計上のご注意 ¥価格
サイズ 3500mm の青字製品は溶接継ぎ足し対応となる場合があります。あらかじめご了承ください。
（価格の変動はありません。）

設計上のご注意 ●¥価格
価格に●印の付いていない製品は、切断加工品となりますので上下最後までスリット穴がございます。あらかじめご了承ください。
（価格の変動はありません。）

設計上の情報 位置指定抜き
受注生産品としてスリット穴位置指定抜き加工、飛び穴抜き加工も承りますのでご相談ください。

施工上のご注意
スリットパイプを天井から床へ立設固定する際、天井や床の強度に問題がある事が原因によるトラブルの責任は負いかねますのでご了承ください。

施工上のご注意 切断面
切断加工品は切断面でのケガや破損事故などない様、きれいに面取り加工をするか何らかの保護材で覆い、安全を確保してからご使用ください。

施工上のご注意 生地断面
生地製品は後で加工される事を前提とした製品です。プレス面が鋭く尖っていますのでご使用の際は研磨などを施して安全を確保し、必ず防錆処理（塗装など）を施してご使用ください。

施工上のご注意
天井の水平精度が出ていない場合は丸、角上座金（**MZ・KZ**）丸、角アジャスター（**MJ・KJ**）を使用し、スリットパイプの水平レベル出しを必ず行って使用してください。

施工上のご注意 湿気養生
接着剤・酸性薬品や水分は錆の原因となります。また、養生は必ず専用の微粘着性のものをご使用ください。ガムテープや乾燥後のクロス剥がしは、塗装製品の場合剥がれの原因となります。

発注上のご注意 専用発注書 FAX
ご注文は弊社専用発注書に必要事項を正確にもれの無い様ご記入頂き FAX でお願いいたします。記入もれや判別困難は確認を要するなど手配が遅れる原因となります。（9955 参照）

発注上のご注意 切断? S1B-R38 2700mm FAX
スリットパイプのサイズは通常より若干長く設定されている場合がありますのでご注文の際はご注意ください。（例：**S1B-R38**-2700 と注文された場合 50mm 切断いたします）

発注上のご注意 納期
●以外の製品は（特に価格青字表示製品は溶接にて受注生産のため）納期が必要となる場合がありますので、その都度ご相談ください。

発注上のご注意 サビ
弊社の生地(鉄素地)製品には、部分的なサビやサビ処置痕などの、スチール生地の特性があります。また、生地クリア・黒皮風塗装などの塗装膜厚が通常塗装品よりも薄い、意匠を優先した仕上げの場合、サビの進行が早まる傾向があります。双方ご理解の上、ご発注ください。

ラウンドスリット(19φ～38φ)

什器製作及び立体壁面製作用、スリット穴付き生地パイプ（丸）

φ19　スリットパイプ

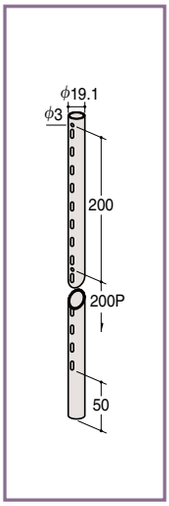

S1B-19 (ラウンドスリットB)

サイズ	生地	クローム	A塗装
●1350mm	￥1850	￥7400	￥4650
1500mm	￥2350	￥9400	￥5900
●1800mm	￥2400	￥9600	￥6000
●2700mm	￥3700	￥14800	￥9250

青字＝要納期

S2B-19 (ラウンドスリットB)

サイズ	生地	クローム	A塗装
●1350mm	￥2250	￥8200	￥5450
1500mm	￥2900	￥10500	￥7000
●1800mm	￥3000	￥10800	￥7200
●2700mm	￥4500	￥16400	￥10850

青字＝要納期

鋼板厚1.6mm軽量用　生地のみ

材質 スチール　丸パイプ寸法 19.1φ×1.6t

切断費は定価に含まれる
1本より(50本約2日後出荷)

φ25　スリットパイプ

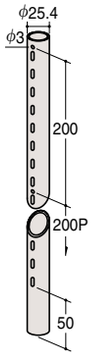

S1B-25 (ラウンドスリットB)

サイズ	生地	クローム	A塗装
●1350mm	￥2200	￥8800	￥5500
1500mm	￥2650	￥10600	￥6650
●1800mm	￥2750	￥11000	￥6900
●2700mm	￥4150	￥16600	￥10400

青字＝要納期

S2B-25 (ラウンドスリットB)

サイズ	生地	クローム	A塗装
●1350mm	￥2600	￥9600	￥6300
1500mm	￥3200	￥11700	￥7750
●1800mm	￥3350	￥12200	￥8100
●2700mm	￥4950	￥18200	￥12000

青字＝要納期

鋼板厚1.6mm軽量用　生地のみ

材質 スチール　丸パイプ寸法 25.4φ×1.6t

切断費は定価に含まれる
1本より(50本約2日後出荷)

φ32　スリットパイプ

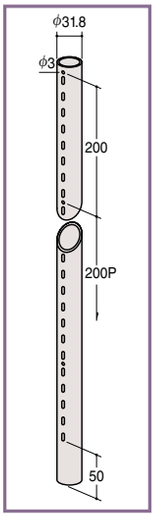

S1B-32 (ラウンドスリットB)

サイズ	生地	クローム	A塗装
●1350mm	￥2350	￥9400	￥5900
1500mm	￥3100	￥12400	￥7750
●1800mm	￥3200	￥12800	￥8000
●2700mm	￥4700	￥18800	￥11750

青字＝要納期

S2B-32 (ラウンドスリットB)

サイズ	生地	クローム	A塗装
●1350mm	￥2750	￥10200	￥6700
1500mm	￥3650	￥13500	￥8850
●1800mm	￥3800	￥14000	￥9200
●2700mm	￥5500	￥20400	￥13350

青字＝要納期

S4B-32 (ラウンドスリットB)

サイズ	生地	クローム	A塗装
●1350mm	￥3350	￥12400	￥8050
1500mm	￥4200	￥15600	￥10050
●1800mm	￥4500	￥16400	￥11000
●2700mm	￥6550	￥24200	￥15850

現製品は無くなり次第、都度お見積りとなります。　青字＝要納期

鋼板厚1.6mm軽量用

切断費は定価に含まれる
1本より(50本約2日後出荷)

材質 スチール　丸パイプ寸法 31.8φ×1.6t　生地のみ

※無くなり次第、廃番商品の生地販売価格は据え置きとさせて頂いております。生地商品以外の販売価格は新価格となります。

φ38　スリットパイプ

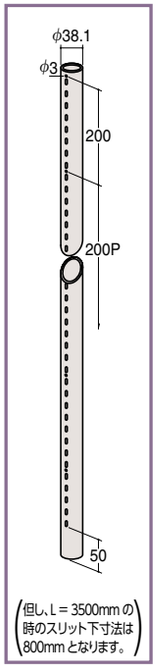

（但し、L＝3500mmの時のスリット下寸法は800mmとなります。）

S1B-R38 (ラウンドスリットB)

サイズ	生地	クローム	A塗装
●1350mm	￥2900	￥11600	￥7250
1500mm	￥3650	￥14600	￥9150
●1800mm	￥3750	￥15000	￥9400
●2750mm	￥5700	￥22800	￥14250
●3500mm	￥7150	￥28600	￥17900

W1B-R38 (ラウンドスリットB)

H8.5

サイズ	生地	クローム	A塗装
1350mm	￥3700	￥14800	￥9250
1500mm	￥4000	￥16000	￥10000
1800mm	￥4700	￥18800	￥11750
●2750mm	￥6250	￥25000	￥15650
●3500mm	￥7850	￥31400	￥19650

90-S2B-R38 (S3B-R38) (ラウンドスリットB)

サイズ	生地	クローム	A塗装
1350mm	￥4300	￥14400	￥10050
1500mm	￥5150	￥17600	￥12150
1800mm	￥5750	￥19000	￥13400
●2750mm	￥7800	￥27000	￥18450
3500mm	￥10950	￥36200	￥25500

S2B-R38 (ラウンドスリットB)

サイズ	生地	クローム	A塗装
●1350mm	￥3300	￥12400	￥8050
1500mm	￥4200	￥15700	￥10250
●1800mm	￥4350	￥16200	￥10600
●2750mm	￥6500	￥24400	￥15850
●3500mm	￥8200	￥30700	￥20000

W2B-R38 (ラウンドスリットB)

サイズ	生地	クローム	A塗装
1350mm	￥4150	￥15700	￥10150
1500mm	￥4650	￥17300	￥11300
1800mm	￥5500	￥20400	￥13350
●2750mm	￥7150	￥26800	￥17450
3500mm	￥10200	￥36100	￥24350

S4B-R38 (ラウンドスリットB)

サイズ	生地	クローム	A塗装
●1350mm	￥4300	￥14400	￥10050
1500mm	￥5350	￥18000	￥12550
1800mm	￥5950	￥19400	￥13800
●2750mm	￥8250	￥27900	￥19350
3500mm	￥11700	￥37700	￥27000

W4B-R38 (S2BW2B-R38) (ラウンドスリットB)

サイズ	生地	クローム	A塗装
1350mm	￥5600	￥18600	￥13050
1500mm	￥6150	￥20300	￥14300
1800mm	￥7350	￥24100	￥17050
●2750mm	￥9650	￥31800	￥22450
3500mm	￥13750	￥43200	￥31450

青字＝要納期

生地のみ

材質 スチール　丸パイプ寸法 38.1φ×1.6t　鋼板厚1.6mm軽量用

切断費は定価に含まれる
1本より(50本約2日後出荷)

スチール生地製品について お知らせがあります 9972

展開可能パターン及び関連パーツ

1450 1460

	ステージ立設仕様		天床固定・立設仕様	
	溶接式	組み立て式	アジャスト式	つっぱり式
50 φ	○	○	○	○

YF

	生地
50	¥120

YR

	生地
50	¥470

YN-R ※φ 50 t＝1.6 専用

呼び名	生地
50	¥540

UF

	クローム	ニッケル	ゴールド
50	¥2000	¥2800	¥3000

青字＝要納期

KS-R ※φ 50 t＝1.6 専用

呼び名	ユニクロ
50	¥1800

MZ

	生地	クローム	ニッケル	ゴールド
50	¥1300	¥1800	¥2550	¥2700

青字＝要納期

MJ

	生地	クローム	ニッケル	ゴールド
50	¥1050	¥1500	¥2100	¥2250

青字＝要納期

SG

	生地	クローム	ニッケル	ゴールド
50	¥720	¥950	¥1350	¥1450

青字＝要納期

SJ

	生地	クローム	ニッケル	ゴールド
50	¥1500	¥2050	¥2900	¥3100

青字＝要納期

アジャスト式・つっぱり式共用ボルト隠し部材

JC

	生地	クローム	ニッケル	ゴールド
50	¥1350	¥1750	¥2450	¥2650

青字＝要納期

BC

黒ゴム（仕切価格）
320 円

無くなり次第廃番

溶接式・組み立て式共通ベース・ステージ

KB

	生地	クローム	ニッケル	ゴールド	実寸法
360	¥5400	¥11100	¥15550	¥16650	360×360
410	¥6750	¥13900	¥19500	¥20850	410×410
460	¥8200	¥16900	¥23700	¥25350	460×460

青字＝要納期

DS

	クローム	実寸法
3636	¥10600	360×360
4141	¥12400	410×410
4646	¥14650	460×460

MB

	生地	クローム	ニッケル	ゴールド
350	¥5400	¥11100	¥15550	¥16650
400	¥6650	¥13500	¥18900	¥20250
450	¥8050	¥16500	¥23100	¥24750

青字＝要納期

DS

	クローム
350	¥ 9150
400	¥10850
450	¥12700

ニッケル ＝Aニッケルサテン
ゴールド ＝APゴールド／ B ゴールド

上端YF・下端YN溶接加工例

※パーツの溶接加工も承りますので ご相談ください。

上端YR・下端YN溶接加工例

※パーツの溶接加工も承りますので ご相談ください。

両端YN溶接加工例

※パーツの溶接加工も承りますので ご相談ください。

設計上の情報 ゴールド ニッケル クローム
スリットパイプ（生地）はクローム仕上げや弊社オリジナル色の対応も承りますのでご相談ください。（対応色については 9970 参照・価格はその都度ご相談ください）

設計上の警告
コーティングや粉たい塗装など厚い表面処理は棚受の爪を確実にスリット穴の底まで落とし込ませる事ができなくなり、耐荷重が著しく低下する恐れがあります。

設計上のお願い
使用するスリットパイプ、使用する棚受によって安全目安重量が違います。設計段階から陳列商品の重量を考慮して適正な製品をご選択ください。（9980 参照）

設計上のご注意 銅板厚 1.6mm 軽量用
左記マーク製品は肉厚が通常 1.9mm のところ 1.6mm のため棚受装着時 0.75°の UP 角度が確保できないため軽量用です。（2mm 製品との並列使用も不可：9980 参照）

設計上のご注意 すきま
ストレッチガイド（**SG**）ストレッチアジャスター（**SJ**）は水平精度が高い天井への突っ張り固定専用パーツです。座金が小さいため天井部に隙間があると耐荷重低下原因となります。

設計上のご注意
ベース、ステージ（**MB・KB・DS**）の半径より奥行の長い棚板やハンガー棚受を使用される際は転倒の恐れがありますのでご注意ください。

設計上のご注意
ベース、ステージ（**MB・KB・DS**）による立設はスリットパイプ間が固定されていませんので、落下防止のため、棚板やハンガーのワイドが固定されたものを必ずご指定ください。

設計上のご注意 S W S
サポートスパン内で独立した棚割（内々仕様）をする場合はシングルサポートとダブルサポートの併用が必要です。（但し外々仕様・内々連結仕様の場合は W サポートは不要）

設計上のご注意
PL の爪側仕様（TPL 加工）はスクエアースリット（または **ASF-3**）へのご使用に適しています。ラウンドスリットへの使用には振れ止め効果はありませんのでご注意ください。

設計上のご注意 ¥価格
サイズ 3500mm の青字製品は溶接継ぎ足し対応となる場合があります。あらかじめご了承ください。
（価格の変動はありません。）

設計上のご注意 ●¥価格
価格に●印の付いていない製品は、切断加工品となりますので上下最後までスリット穴がございます。あらかじめご了承ください。
（価格の変動はありません。）

設計上の情報 位置指定抜き
受注生産品としてスリット穴位置指定抜き加工、飛び穴抜き加工も承りますのでご相談ください。

施工上のご注意
スリットパイプを天井から床へ立設固定する際、天井や床の強度に問題がある事が原因によるトラブルの責任は負いかねますのでご了承ください。

施工上のご注意 切断面
切断加工品は切断面でのケガや破損事故などない様、きれいに面取り加工をするか何らかの保護材で覆い、安全を確保してからご使用ください。

施工上のご注意 生地断面
生地製品は後で加工される事を前提とした製品です。プレス面が鋭く尖っていますのでご使用の際は研磨などを施して安全を確保し、必ず防錆処理（塗装など）を施してご使用ください。

施工上のご注意
天井の水平精度が出ていない場合は丸、角上座金（**MZ・KZ**）丸、角アジャスター（**MJ・KJ**）を使用し、スリットパイプの水平レベル出しを必ず行って使用してください。

施工上のご注意 湿気養生
接着剤・酸性薬品や水分は錆の原因となります。また、養生は必ず専用の微粘着性のものをご使用ください。ガムテープや乾燥後のクロス剥がしは、塗装製品の場合剥がれの原因となります。

発注上のご注意 専用発注書 FAX
ご注文は弊社専用発注書に必要事項を正確にもれの無い様ご記入頂きFAXでお願いいたします。記入もれや判別困難は確認を要するなど手配が遅れる原因となります。（9955 参照）

発注上のご注意 納期
●以外の製品は（特に価格青字表示製品は溶接にて受注生産のため）納期が必要となる場合がありますので、その都度ご相談ください。

発注上のご注意 サビ
弊社の生地(鉄素地)製品には、部分的なサビやサビ処置痕などの、スチール生地の特性があります。また、生地クリア・黒皮風塗装などの塗装膜厚が通常塗装品よりも薄い、意匠を優先した仕上げの場合、サビの進行が早まる傾向があります。双方ご理解の上、ご発注ください。

ラウンドスリットφ 50 は製品規格・販売体系の変更により以下の品番になりました。

使用材料の変更　t = 1.9 → t = 1.6
パイプ全長の変更　L=2750 → L=2700

φ50 スリットパイプ

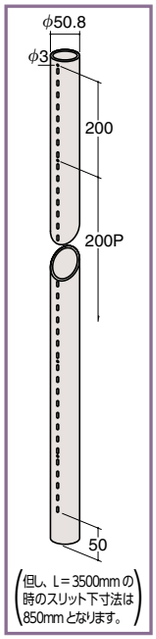

R-S1B-R50（ラウンドスリットB）

サイズ	生地	クローム	A 塗装
● 2700mm	¥ 7300	¥29200	¥18250
3500mm	¥12050	¥48200	¥30150

R-W1B-R50（ラウンドスリットB）

サイズ	生地	クローム	A 塗装
● 2700mm	¥ 8150	¥32600	¥20400
3500mm	¥13450	¥53800	¥33650

L=2700 以下のサイズ
同サイズからの切断加工品となります。
また、L=2650 以下の場合は上下最後までスリット穴がございます。予めご了承ください。

R-S2B-R50（ラウンドスリットB）

サイズ	生地	クローム	A 塗装
● 2700mm	¥ 8150	¥30900	¥19950
3500mm	¥13300	¥50700	¥32650

R-W2B-R50（ラウンドスリットB）

サイズ	生地	クローム	A 塗装
● 2700mm	¥ 9500	¥35300	¥23100
3500mm	¥15250	¥57400	¥37250

青字＝要納期

材質 スチール ／ 丸パイプ寸法 50.8Φ×1.6t ／ 鋼板厚 1.6mm 軽量用 ／ 生地のみ

切断費は定価に含まれる
1本より（50本約2日後出荷）

φ50 スリットパイプ（受注生産）

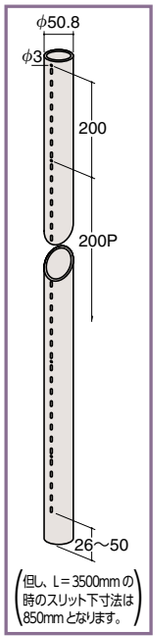

S4B-R50（ラウンドスリットB）

都度お見積り

W4B-R50（ラウンドスリットB）

都度お見積り

90-S2B-R50（ラウンドスリットB）

都度お見積り

S2BW2B-R50（ラウンドスリットB）

都度お見積り

S3B-R50（ラウンドスリットB）

都度お見積り

材質 スチール ／ 丸パイプ寸法 50.8Φ×1.6t ／ 鋼板厚 1.6mm 軽量用 ／ 受注生産 都度お見積り 1本より要納期 ／ 生地のみ

左記 φ 50 スリットパイプは受注生産品につき、都度お見積りいただきますようお願いいたします。

■スリットのタイプ
S4B、**90-S2B**、**S3B**、**W4B**、**S2BW2B**、すべて受注生産品となり、お見積りが必要となります。

■お見積りの内容
スリットのタイプ・サイズ・仕上げ・数量によって、価格が変動いたします。

スリット穴について

ご注文のパイプ全長により26mmから50mmの間でスリット穴の無い部分が発生します。（1本より要納期）

スチール生地製品についてお知らせがあります 9972

展開可能パターン及び関連パーツ

1450 1460

	ステージ立設仕様		天床固定・立設仕様	
	溶接式	組み立て式	アジャスト式	つっぱり式
60 φ	○	○	○	○

YF

	生地
60	¥165

YR

	生地
60	¥540

UF

	クローム	ニッケル	ゴールド
60	¥2250	¥3150	¥3400

青字＝要納期

MZ

	生地	クローム	ニッケル	ゴールド
60	¥1700	¥2150	¥3050	¥3250

青字＝要納期

SG

	生地	クローム	ニッケル	ゴールド
60	¥880	¥1200	¥1700	¥1800

青字＝要納期

YN-R ※φ 60 t＝1.6 専用

呼び名	生地
60	¥580

KS-R ※φ 60 t＝1.6 専用

呼び名	ユニクロ
60	¥2050

MJ

	生地	クローム	ニッケル	ゴールド
60	¥1300	¥1800	¥2550	¥2700

青字＝要納期

SJ

	生地	クローム	ニッケル	ゴールド
60	¥1600	¥2100	¥2950	¥3150

青字＝要納期

アジャスト式・つっぱり式共用ボルト隠し部材

JC

	生地	クローム	ニッケル	ゴールド
60	¥1400	¥1800	¥2550	¥2700

青字＝要納期

BC

黒ゴム（仕切価格）
320 円

無くなり次第廃番

溶接式・組み立て式共通ベース・ステージ

KB

	生地	クローム	ニッケル	ゴールド	実寸法
360	¥5400	¥11100	¥15550	¥16650	360×360
410	¥6750	¥13900	¥19500	¥20850	410×410
460	¥8200	¥16900	¥23700	¥25350	460×460

青字＝要納期

DS

	クローム	実寸法
3636	¥10600	360×360
4141	¥12400	410×410
4646	¥14650	460×460

MB

	生地	クローム	ニッケル	ゴールド
350	¥5400	¥11100	¥15550	¥16650
400	¥6650	¥13500	¥18900	¥20250
450	¥8050	¥16500	¥23100	¥24750

青字＝要納期

DS

	クローム
350	¥ 9150
400	¥10850
450	¥12700

ニッケル ＝Aニッケルサテン
ゴールド ＝APゴールド／Bゴールド

上端YF・下端YN溶接加工例



※パーツの溶接加工も承りますのでご相談ください。

上端YR・下端YN溶接加工例



※パーツの溶接加工も承りますのでご相談ください。

両端YN溶接加工例



※パーツの溶接加工も承りますのでご相談ください。

設計上の情報 ゴールド ニッケル クローム
スリットパイプ（生地）はクローム仕上げや弊社オリジナル色の対応も承りますのでご相談ください。（対応色については 9970 参照・価格はその都度ご相談ください）

設計上の警告
コーティングや粉たい塗装など厚い表面処理は棚受の爪を確実にスリット穴の底まで落とし込ませる事ができなくなり、耐荷重が著しく低下する恐れがあります。

設計上の お願い
使用するスリットパイプ、使用する棚受によって安全目安重量が違います。設計段階から陳列商品の重量を考慮して適正な製品をご選択ください。（9980 参照）

設計上の ご注意
すきま
ストレッチガイド（**SG**）ストレッチアジャスター（**SJ**）は水平精度が高い天井への突っ張り固定専用パーツです。座金が小さいため天井部に隙間があると耐荷重低下原因となります。

設計上の ご注意
ベース、ステージ（**MB・KB・DS**）の半径より奥行の長い棚板やハンガー棚受を使用される際は転倒の恐れがありますのでご注意ください。

設計上の ご注意
ベース、ステージ（**MB・KB・DS**）による立設はスリットパイプ間が固定されていませんので、落下防止のため、棚板やハンガーのワイドが固定されたものを必ずご指定ください。

設計上の ご注意
S W S
サポートスパン内で独立した棚割（内々仕様）をする場合はシングルサポートとダブルサポートの併用が必要です。（但し外々仕様・内々連結仕様の場合は W サポートは不要）

設計上の ご注意
PL の爪側仕様（TPL 加工）はスクエアースリット（または **ASF-3**）へのご使用に適しています。ラウンドスリットへの使用には振れ止め効果はありませんのでご注意ください。

設計上の ご注意
¥価格
サイズ 3500mm の青字製品は溶接継ぎ足し対応となる場合があります。あらかじめご了承ください。
（価格の変動はありません。）

設計上の ご注意
●¥価格
価格に●印の付いていない製品は、切断加工品となりますので上下最後までスリット穴がございます。あらかじめご了承ください。
（価格の変動はありません。）

設計上の情報
位置指定抜き
受注生産品としてスリット穴位置指定抜き加工、飛び穴抜き加工も承りますのでご相談ください。（1500 参照）

施工上の ご注意
スリットパイプを天井から床へ立設固定する際、天井や床の強度に問題がある事が原因によるトラブルの責任は負いかねますのでご了承ください。

施工上の ご注意
切断面
切断加工品は切断面でのケガや破損事故などない様、きれいに面取り加工をするか何らかの保護材で覆い、安全を確保してからご使用ください。

施工上の ご注意
生地断面
生地製品は後で加工される事を前提とした製品です。プレス面が鋭く尖っていますのでご使用の際は研磨などを施して安全を確保し、必ず防錆処理（塗装など）を施してご使用ください。

施工上の ご注意
天井の水平精度が出ていない場合は丸、角上座金（**MZ・KZ**）丸、角アジャスター（**MJ・KJ**）を使用し、スリットパイプの水平レベル出しを必ず行って使用してください。

施工上の ご注意
湿気養生
接着剤・酸性薬品や水分は錆の原因となります。また、養生は必ず専用の微粘着性のものをご使用ください。ガムテープや乾燥後のクロス剥がしは、塗装製品の場合剥がれの原因となります。

発注上の ご注意
専用発注書 FAX
ご注文は弊社専用発注書に必要事項を正確にもれの無い様ご記入頂き、FAX でお願いいたします。記入もれや判別困難は確認を要するなど手配が遅れる原因となります。（9955 参照）

発注上の ご注意
切断？ R-S1B-R60 2650mm FAX
スリットパイプのサイズは通常より若干長く設定されている場合がありますのでご注文の際はご注意ください。（例：**R-S1B-R60-2650** と注文された場合 50mm 切断いたします）

発注上の ご注意
納期
●以外の製品は（特に価格青字表示製品は溶接にて受注生産のため）納期が必要となる場合がありますので、その都度ご相談ください。

発注上の ご注意
サビ
弊社の生地（鉄素地）製品には、部分的なサビやサビ処置痕などの、スチール生地の特性があります。また、生地クリア・黒皮風塗装などの塗装膜厚が通常塗装品よりも薄い、意匠を優先した仕上げの場合、サビの進行が早まる傾向があります。双方ご理解の上、ご発注ください。

ラウンドスリットφ 60 は製品規格・販売体系の変更により以下の品番になりました。

使用材料の変更　t = 1.9 → t = 1.6
パイプ全長の変更　L=2750 → L=2700

φ60 スリットパイプ

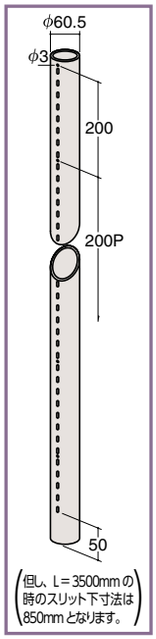

R-S1B-R60（ラウンドスリットB）

サイズ	生地	クローム	A 塗装
● 2700mm	¥ 8900	¥35600	¥22250
3500mm	¥14700	¥58800	¥36750

R-W1B-R60（ラウンドスリットB）

サイズ	生地	クローム	A 塗装
● 2700mm	¥ 9200	¥36800	¥23000
3500mm	¥15200	¥60800	¥38000

R-S2B-R60（ラウンドスリットB）

サイズ	生地	クローム	A 塗装
● 2700mm	¥ 9750	¥37300	¥23950
3500mm	¥15950	¥61300	¥39250

R-W2B-R60（ラウンドスリットB）

サイズ	生地	クローム	A 塗装
● 2700mm	¥10550	¥39500	¥25700
3500mm	¥17000	¥64400	¥41600

L=2700 以下のサイズ
同サイズからの切断加工品となります。
また、L=2650 以下の場合は上下最後までスリット穴がございます。予めご了承ください。

青字＝要納期

材質 スチール ／ 丸パイプ寸法 60.5Φ×1.6t ／ 鋼板厚 1.6mm 軽量用 ／ 生地のみ

切断費は定価に含まれる
1本より（40本約2日後出荷）

φ60 スリットパイプ（受注生産）

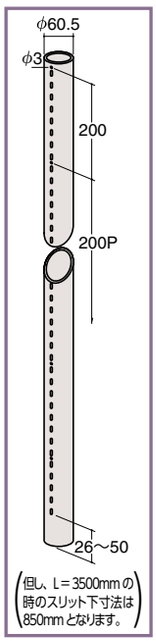

S4B-R60（ラウンドスリットB）

都度お見積り

W4B-R60（ラウンドスリットB）

都度お見積り

90-S2B-R60（ラウンドスリットB）

都度お見積り

S2BW2B-R60（ラウンドスリットB）

都度お見積り

S3B-R60（ラウンドスリットB）

都度お見積り

材質 スチール ／ 丸パイプ寸法 60.5Φ×1.6t ／ 鋼板厚 1.6mm 軽量用 ／ 受注生産 都度お見積り 1本より要納期 ／ 生地のみ

左記 φ 60 スリットパイプは受注生産品につき、都度お見積りいただきますようお願いいたします。

■スリットのタイプ
S4B、**90-S2B**、**S3B**、**W4B**、**S2BW2B**、すべて受注生産品となり、お見積りが必要となります。

■お見積りの内容
スリットのタイプ・サイズ・仕上げ・数量によって、価格が変動いたします。

スリット穴について

ご注文のパイプ全長により26mmから50mmの間でスリット穴の無い部分が発生します。（1本より要納期）

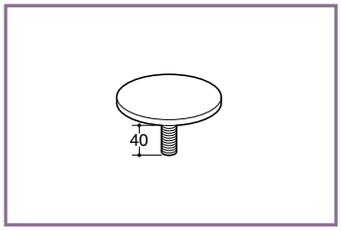

NF ネジ付きフラットキャップ

呼び名	クローム	Aニッケルサテン	APゴールド Bゴールド
38	¥ 920	¥1300	¥1400
50	¥1050	¥1500	¥1600
60	¥1150	¥1650	¥1750

材質 スチール　厚み t＝3.2mm　M12 P=1.75

青字＝要納期

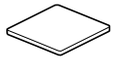
YF

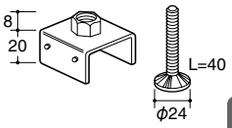

YN



レンチ別売
品番 8L
1個110円(仕切価格)

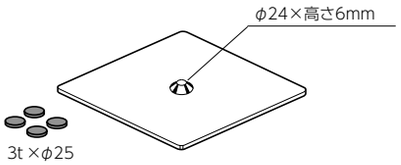

3t ×φ25
ラバー付
KB

YF 溶接用フラットキャップ

呼び名	生地	対応パイプ
2525	¥ 70	25/25
3131	¥ 90	31/31
4040	¥100	40/40
5050	¥120	50/50
6060	¥165	60/60
2540	¥ 90	25/40

生地のみ　材質 スチール　厚み t＝3.2mm

YN 溶接用ナット

呼び名	生地	対応パイプ
★2525	¥400	25/25
★3131	¥470	31/31
4040	¥500	40/40
5050	¥530	50/50
6060	¥560	60/60
★2540	¥470	25/40

★印はベース・ステージには使用不可

生地のみ　材質 スチール　M12 P=1.75

KB 角ベース

呼び名	生地	クローム	Aニッケルサテン	APゴールド Bゴールド	実寸法
360	¥5400	¥11100	¥15550	¥16650	360×360mm
410	¥6750	¥13900	¥19500	¥20850	410×410mm
460	¥8200	¥16900	¥23700	¥25350	460×460mm

生地のみ　材質 スチール　厚み t＝4.0mm　24 φ14

青字＝要納期


YF

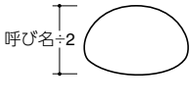

YR

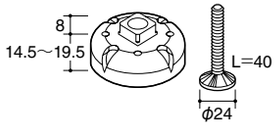

YN-R

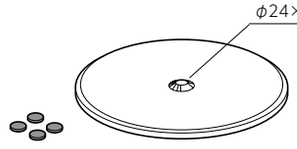

3t×φ25
ラバー付
MB



レンチ別売
品番 8L
1個110円(仕切価格)

YF 溶接用 フラットキャップ

呼び名	生地
38	¥100
50	¥120
60	¥165

生地のみ　材質 スチール　厚み t＝3.2mm

YR 溶接用 アールキャップ

呼び名	生地
38	¥320
50	¥470
60	¥540

生地のみ　材質 スチール　厚み t＝2.6mm

YN-R 溶接用ナット (M12)

呼び名	生地
38	¥470
50	¥540
60	¥580

生地のみ　材質 スチール　厚み t＝3.2　専用 t＝1.6　M12 P=1.75

MB 丸ベース

呼び名	生地	クローム	Aニッケルサテン	APゴールド Bゴールド
350	¥5400	¥11100	¥15550	¥16650
400	¥6650	¥13500	¥18900	¥20250
450	¥8050	¥16500	¥23100	¥24750

生地のみ　材質 スチール　厚み t＝4.0mm　24 φ14

青字＝要納期

展開可能パターン

ステージ立設仕様

組み立て式



溶接式



上端YF・下端YN溶接加工例



※パーツの溶接加工も承りますのでご相談ください。

両端YN溶接加工例



※パーツの溶接加工も承りますのでご相談ください。

上端YR・下端YN溶接加工例



※パーツの溶接加工も承りますのでご相談ください。

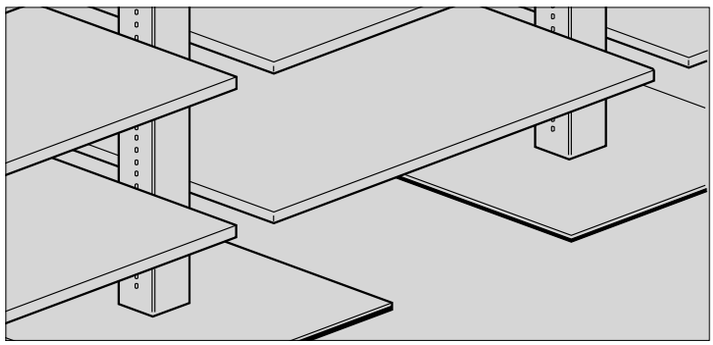

組み立て方法（溶接不要部材）

UF（角タイプ）



UF（丸タイプ）

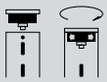

キーパーシャフト組み立て手順
（溶接不要スリットパイプステージ立設部材）

①キーパーシャフト（**KS・KS-R**）は一旦分解し、ロングボルトをステージ（または塗装など表面処理を施したベース）の裏側から通して組み立て直します。

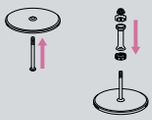

②ステージに立設された**KS・KS-R**に塗装など表面処理を施した適合するスリットパイプを挿入します。

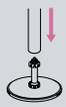

③最後にステージ（またはベース）の下から別売りの8mmレンチでしめ上げ固定します。（その際金属パイプなどでしめればより確実です）

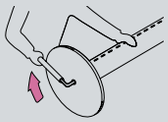

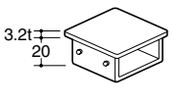

UF

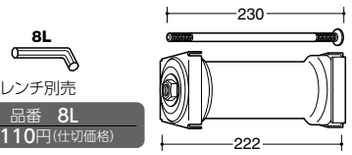

品番 8L
1個110円（仕切価格）

KS

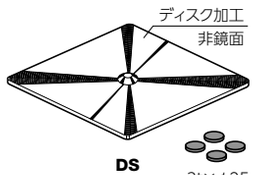

DS

UF 打ち込み用フラットキャップ

呼び名	生地	クローム	Aニッケルサテン	APゴールド Bゴールド	対応パイプ
3131	¥370	¥ 630	¥ 890	¥ 950	31/31
4040	¥420	¥ 680	¥ 960	¥1050	40/40
5050	¥530	¥ 860	¥1250	¥1300	50/50
6060	¥640	¥1050	¥1500	¥1600	60/60
2540	¥350	¥ 620	¥ 870	¥ 930	25/40

青字＝要納期

生地のみ　材質 スチール　厚み t＝3.2mm　コの字厚み t＝2.0mm

KS キーパーシャフト

呼び名	ユニクロ	対応パイプ
4040	¥2300	40/40
5050	¥2450	50/50
6060	¥2650	60/60

材質 スチール　M12 P=1.75

DS ディスクステージ

呼び名	クローム	実寸法
3636	¥10600	360×360mm
4141	¥12400	410×410mm
4646	¥14650	460×460mm

材質 スチール　厚み t＝4.0mm　24山 φ14

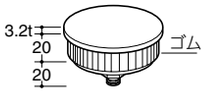

UF

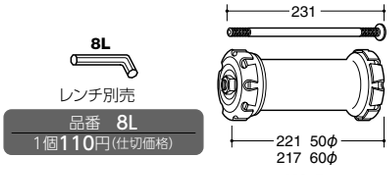

品番 8L
1個110円（仕切価格）

KS-R

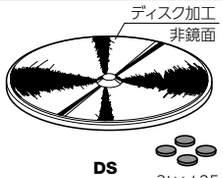

DS

UF 打ち込み用フラットキャップ

呼び名	クローム	Aニッケルサテン	APゴールド Bゴールド
38	¥1600	¥2250	¥2400
50	¥2000	¥2800	¥3000
60	¥2250	¥3150	¥3400

青字＝要納期

材質 スチール　材質 ニトリルゴム　厚み t＝3.2mm　M12 P=1.75

KS-R キーパーシャフト

呼び名	ユニクロ
50	¥1800
60	¥2050

材質 スチール　M12 P=1.75　専用 t=1.6

DS ディスクステージ

呼び名	クローム
350	¥ 9150
400	¥10850
450	¥12700

材質 スチール　厚み t＝4.0mm　24山 φ14

設計上の情報 ゴールド ニッケル クローム
左記パターン価格表示製品は、一部製品を除き弊社オリジナルカラー対応いたします。詳しくは9970参照

設計上のご注意
ベース、ステージ（**MB・KB・DS**）による立設はスリットパイプ間が固定されていませんので、落下防止のため、棚板やハンガーのワイドが固定されたものを必ずご指定ください。

施工上のご注意 生地断面
生地製品は後で加工される事を前提とした製品です。プレス面が鋭く尖っていますのでご使用の際は研磨などを施して安全を確保し、必ず防錆処理（塗装など）を施してご使用ください。

発注上のご注意 専用発注書 FAX
ご注文は弊社専用発注書に必要事項を正確にもれの無い様ご記入頂き、FAX でお願いいたします。記入もれや判別困難は確認を要するなど手配が遅れる原因となります。（9955参照）

設計上のご注意
ベース、ステージ（**MB・KB・DS**）の半径より奥行の長い棚板やハンガー棚受を使用される際は転倒の恐れがありますのでご注意ください。

設計上のご注意
溶接用ナット（呼び名2525・3131・2540）を溶接した場合ベース、ステージ（**MB、KB、DS**）の凸部に当たるため立設する事はできません。

発注上のご注意 納期
本文価格青表示製品及び別注色製品は全て受注生産品ですので納期が必要です。（詳しくは9970参照）

発注上のご注意 サビ
弊社の生地（鉄素地）製品には、部分的なサビやサビ処置痕などの、スチール生地の特性があります。また、生地クリア・黒皮風塗装などの塗装膜厚が通常塗装品よりも薄い、意匠を優先した仕上げの場合、サビの進行が早まる傾向があります。双方ご理解の上、ご発注ください。

アジャスターカバー（JC）使用方法

①スリットパイプを立設する際、事前にアジャスターカバー（**JC**）を通しておいてください。（角パイプの場合は継ぎ目が目立たない様あらかじめ方向に注意してください）

②スリットパイプを立設した後、**JC**を下に落としてアジャスターのボルト部分をおおいかくしてください。

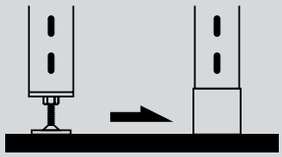

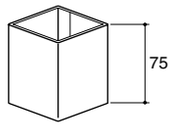

（外はめ式）

※内径42×42・51×51・63×63



（外はめ式）

※内径φ40・φ53・φ62

JC アジャスターカバー（角用）

呼び名	生地	クローム	Aニッケルサテン	APゴールド Bゴールド	対応パイプ
4040	¥ 970	¥1300	¥1850	¥1950	40/40
5050	¥1050	¥1400	¥2000	¥2100	50/50
6060	¥1100	¥1500	¥2100	¥2250	60/60

青字＝要納期　FREE 生地のみ　材質 スチール　厚み t＝0.6mm

JC アジャスターカバー（丸用）

呼び名	生地	クローム	Aニッケルサテン	APゴールド Bゴールド
38	¥1300	¥1700	¥2400	¥2550
50	¥1350	¥1750	¥2450	¥2650
60	¥1400	¥1800	¥2550	¥2700

青字＝要納期　FREE ゴールド以外　材質 スチール　厚み t＝0.6mm

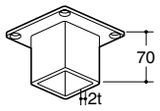

（インロー式）

KZ 角上座金

呼び名	生地	クローム	Aニッケルサテン	APゴールド Bゴールド	対応パイプ
2525	¥480	¥ 630	¥ 890	¥ 950	25/25
3131	¥550	¥ 720	¥1050	¥1100	31/31
4040	¥650	¥ 830	¥1200	¥1250	40/40
5050	¥760	¥ 980	¥1400	¥1500	50/50
6060	¥800	¥1050	¥1500	¥1600	60/60
2540	¥580	¥ 750	¥1050	¥1150	25/40

青字＝要納期　FREE 生地のみ　材質 スチール　7.0㎜ φ3.8

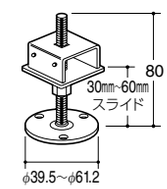

KJ 角アジャスター

呼び名	生地	クローム	Aニッケルサテン	APゴールド Bゴールド	対応パイプ
2525	¥1100	¥1500	¥2100	¥2250	25/25
3131	¥1200	¥1650	¥2350	¥2500	31/31
4040	¥1300	¥1750	¥2450	¥2650	40/40
5050	¥1400	¥1900	¥2700	¥2850	50/50
6060	¥1450	¥2000	¥2800	¥3000	60/60
2540	¥1200	¥1650	¥2350	¥2500	25/40

青字＝要納期　FREE 生地のみ　材質 スチール　M12 P=1.75　7.0㎜ φ3.8

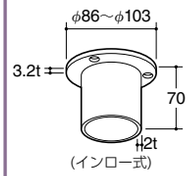

（インロー式）

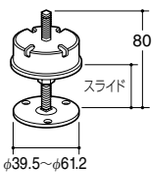

呼び名	スライド
38	35mm～65mm
50・60	30mm～60mm

MZ 丸上座金

呼び名	生地	クローム	Aニッケルサテン	APゴールド Bゴールド
38	¥1000	¥1400	¥2000	¥2100
50	¥1300	¥1800	¥2550	¥2700
60	¥1700	¥2150	¥3050	¥3250

青字＝要納期　FREE 生地のみ　材質 スチール　7.0㎜ φ3.8

MJ 丸アジャスター

呼び名	生地	クローム	Aニッケルサテン	APゴールド Bゴールド
38	¥ 970	¥1350	¥1900	¥2050
50	¥1050	¥1500	¥2100	¥2250
60	¥1300	¥1800	¥2550	¥2700

青字＝要納期　FREE 生地のみ　材質 スチール　M12 P=1.75　7.0㎜ φ3.8

展開可能パターン

天床固定立設仕様

アジャスト式

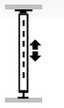

つっぱり式



設計上の情報 ゴールド ニッケル クローム　左記パターン価格表示製品は、一部製品を除き弊社オリジナルカラー対応いたします。詳しくは 9970 参照

施工上のご注意　天井の水平精度が出ていない場合は丸、角上座金（**MZ・KZ**）丸、角アジャスター（**MJ・KJ**）を使用し、スリットパイプの水平レベル出しを必ず行って使用してください。

設計上のご注意　ストレッチガイド（**SG**）ストレッチアジャスター（**SJ**）は水平精度が高い天井への突っ張り固定専用パーツです。座金が小さいため天井部に隙間があると耐荷重低下の原因となります。

発注上のご注意　納期　本文価格青表示製品及び別注色製品は全て受注生産品ですので納期が必要です。（詳しくは 9970 参照）

施工上のご注意　スリットパイプを天井から床へ立設固定する際、天井や床の強度に問題がある事が原因によるトラブルの責任は負いかねますのでご了承ください。

発注上のご注意　専用発注書 FAX　ご注文は弊社専用発注書に必要事項を正確にもれの無い様ご記入頂き、FAXでお願いいたします。記入もれや判別困難は確認を要するなど手配が遅れる原因となります。（9955 参照）

施工上のご注意　生地断面　生地製品は後で加工される事を前提とした製品です。プレス面が鋭く尖っていますのでご使用の際は研磨などを施して安全を確保してください。

発注上のご注意　サビ　弊社の生地（鉄素地）製品には、部分的なサビやサビ処置痕などの、スチール生地の特性があります。また、生地クリア・黒皮風塗装などの塗装膜厚が通常塗装品よりも薄い、意匠を優先した仕上げの場合、サビの進行が早まる傾向があります。双方ご理解の上、ご発注ください。

有効寸法表（角パーツ）		25/25	31/31	40/40	50/50	60/60	25/40
KZ	A	50mm	60mm	70mm	80mm	90mm	30×80
	B	38mm	48mm	58mm	68mm	78mm	68mm
	C	70mm	70mm	70mm	70mm	70mm	70mm
	D	20mm	26mm	35mm	45mm	55mm	20×35
KJ	A	25.6mm	31mm	40mm	50mm	60mm	25×40
	B	23.2mm	23.2mm	23.2mm	23.2mm	23.2mm	23.2mm
	C	80mm	80mm	80mm	80mm	80mm	80mm
	D	39.5mm	39.5mm	39.5mm	39.5mm	61.2mm	39.5mm
SG	A		26mm	35mm	45mm	55mm	20×35
	B		12mm	21mm	31mm	41mm	21mm
	C		50mm	50mm	50mm	50mm	50mm
SJ	A	25.6mm	31mm	40mm	50mm	60mm	25×40
	B	23.2mm	23.2mm	23.2mm	23.2mm	23.2mm	23.2mm
	C	81.2mm	81.2mm	81.2mm	81.2mm	81.2mm	81.2mm
	D	39.5mm	39.5mm	39.5mm	39.5mm	39.5mm	39.5mm

有効寸法表（丸パーツ）		38φ	50φ	60φ	76φ
MZ	A	86mm	86mm	103mm	103mm
	B	59mm	59mm	80mm	80mm
	C	70mm	70mm	70mm	70mm
	D	33.3mm	46mm	55.9mm	71.5mm
MJ	A	39.5mm	50.8mm	61.2mm	76.8mm
	B	14.5mm	20mm	20mm	20mm
	C	80mm	80mm	80mm	80mm
	D	39.5mm	39.5mm	61.2mm	61.2mm
SG	A	33.3mm	46mm	55.9mm	71.5mm
	B	20mm	30mm	40mm	40mm
	C	70mm	70mm	70mm	70mm
SJ	A	38.5mm	51mm	61mm	76.5mm
	B	15mm	15mm	15mm	15mm
	C	80mm	80mm	80mm	80mm
	D	39.5mm	39.5mm	39.5mm	39.5mm

※76φの製品は 9950 参照

ボルトカバー（BC）使用方法

①ボルトカバー（**BC**）はあらかじめ使用するアジャスターの角ボルト部に通しておいてください。

②スリットパイプを立設した後 **BC** のジャバラを縮めて六角ナットを調整し、ジャバラを伸ばしてボルト部をかくしてください。

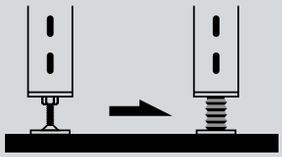



BC ボルトカバー

（仕切価格）
320円

無くなり次第廃番

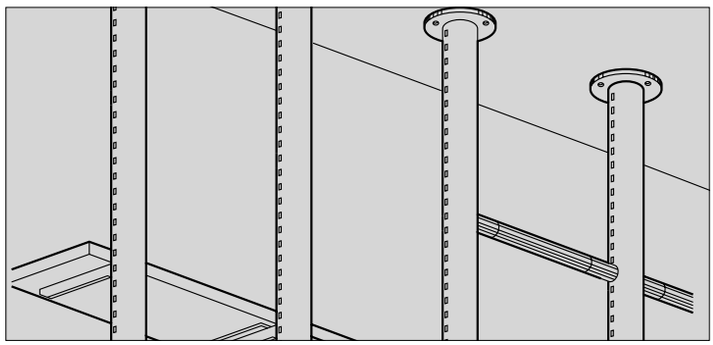

SG ストレッチガイド

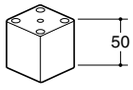

（インロー式）

呼び名	生地	クローム	Aニッケルサテン	APゴールド Bゴールド	対応パイプ
3131	￥450	￥610	￥ 860	￥ 920	31/31
4040	￥480	￥650	￥ 910	￥ 980	40/40
5050	￥580	￥760	￥1100	￥1150	50/50
6060	￥620	￥820	￥1150	￥1250	60/60
2540	￥450	￥610	￥ 860	￥ 920	25/40

青字＝要納期

生地のみ　材質 スチール　厚み t＝2.0mm　φ3.8穴

SJ ストレッチアジャスター

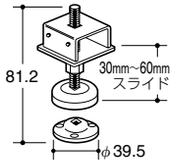

呼び名	生地	クローム	Aニッケルサテン	APゴールド Bゴールド	対応パイプ
2525	￥1450	￥1850	￥2600	￥2800	25/25
3131	￥1500	￥1900	￥2700	￥2850	31/31
4040	￥1550	￥2050	￥2900	￥3100	40/40
5050	￥1650	￥2150	￥3050	￥3250	50/50
6060	￥1700	￥2250	￥3150	￥3400	60/60
2540	￥1500	￥1900	￥2700	￥2850	25/40

青字＝要納期

生地のみ　材質 スチール　M12 P=1.75　7.0mm φ3.8

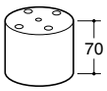

（インロー式）

SG ストレッチガイド

呼び名	生地	クローム	Aニッケルサテン	APゴールド Bゴールド
38	￥600	￥ 760	￥1100	￥1150
50	￥720	￥ 950	￥1350	￥1450
60	￥880	￥1200	￥1700	￥1800

青字＝要納期

生地のみ　材質 スチール　厚み t＝2.0mm　φ3.8穴

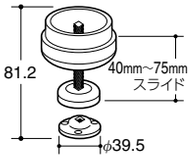

SJ ストレッチアジャスター

呼び名	生地	クローム	Aニッケルサテン	APゴールド Bゴールド
38	￥1450	￥1950	￥2750	￥2950
50	￥1500	￥2050	￥2900	￥3100
60	￥1600	￥2100	￥2950	￥3150

青字＝要納期

生地のみ　材質 スチール　M12 P=1.75　7.0mm φ3.8

＊天床精度にバラつきがある場合最低寸法箇所から算出してください。

丸上、角上座金・アジャスター施工方法〔スリットパイプ立設後、レベル調整が必要な場合に適しています。〕

角パイプ用 **KZ・KJ** 仕様のパイプマイナス寸法

サイズ	25/25	31/31	40/40	50/50	60/60	25/40
取付方法 マイナス寸法	50mm					

丸パイプ用 **MZ・MJ** 仕様のパイプマイナス寸法

サイズ	38	50	60	76
取付方法 マイナス寸法	55mm	50mm		

取付方法 手順

①スリットパイプに座金とアジャスターをセットします。

※座金とアジャスターを先に取り付けると後からパイプが入りません。

②スリットの向きを確認し、パイプを若干斜めから立ち上げます。

③座金とアジャスターをビス止めします。
（ビス止めには電動ドライバー用Ｌ型アダプターの使用をお勧めします。）

※必要に応じて座金とスリットパイプを横からビス固定してください。

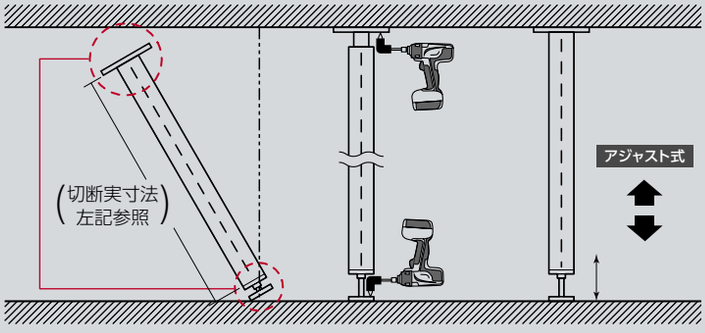

ストレッチガイド・アジャスター施工方法〔施工後ビス穴がかくれます。天井の水平レベルが出ており、後でレベル調整の必要が無い場合に適しています。〕

角パイプ用 **SG・SJ** 仕様のパイプマイナス寸法

サイズ	25/25	31/31	40/40	50/50	60/60	25/40
マイナス寸法	60mm					

丸パイプ用 **SG・SJ** 仕様のパイプマイナス寸法

サイズ	38	50	60	76
マイナス寸法	70mm			

取付方法 手順

①天井にストレッチガイド（**SG**）をビス止めします。

②床にストレッチアジャスター（**SJ**）のプレートをビス止めします。

③スリットパイプをストレッチガイド（**SG**）に嵌めこみます。

④ストレッチアジャスター（**SJ**）を取り付け、プレートの角穴にアジャスターを嵌めこみ、スリットの向きを合わせます。

⑤アジャスターの六角ナットを回し、天井に突き上げて固定します。

※必要に応じてストレッチガイド（**SG**）とスリットパイプを横からビス固定してください。

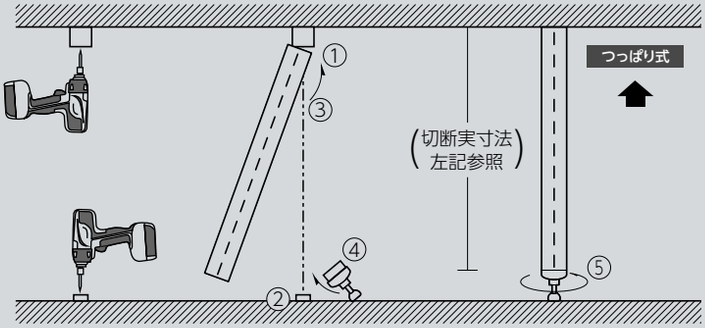

※76φの製品は 9950 参照



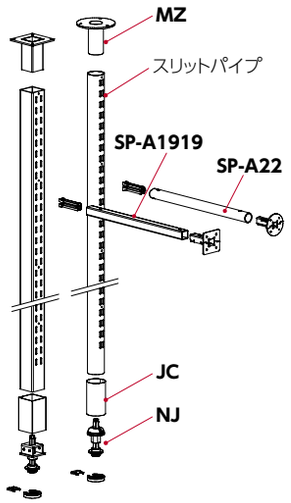

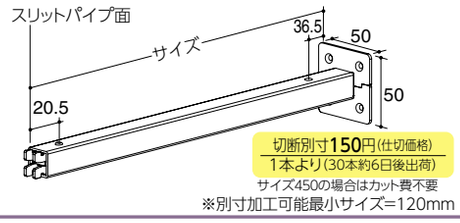

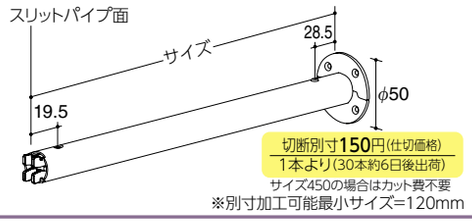

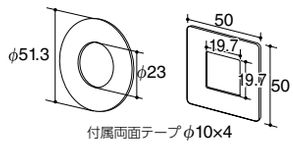

SP-A1919

スリットパイプ壁面展開セット用アーム1919

サイズ	生地	Aホワイト	Aブラック
～450	￥1850	￥3700	￥3700

材質 スチール / ジョイント材質 SUS304 / 弊社Wスリットパイプ専用 / 厚み t=1.6mm / ジョイント厚み t=2mm
ムシネジ×2 付属 / レンチ 付属 / 特許出願中 / 必要タッピング AT・BT
青字＝要納期

SP-A22

スリットパイプ壁面展開セット用アーム22 ϕ

サイズ	生地	Aホワイト	Aブラック
～450	￥1900	￥3800	￥3800

材質 スチール / ジョイント材質 SUS304 / 弊社Wスリットパイプ専用 / 厚み t=1.6mm / ジョイント厚み t=2mm
ムシネジ×2 付属 / レンチ 付属 / 特許出願中 / 必要タッピング AT・BT
青字＝要納期

SP-APZ

アーム用化粧座

サイズ	生地	Aホワイト	Aブラック
22	￥460	￥920	￥920
1919	￥460	￥920	￥920

材質 スチール / 厚み t=1.6mm / 両面テープ 付属
青字＝要納期

施工ステップ

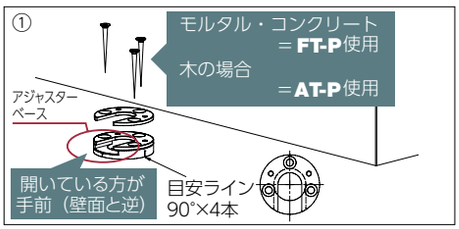

床面の任意位置にアジャスターベースをビス止め固定。
(墨出しに合わせるための目安ラインが付いています)

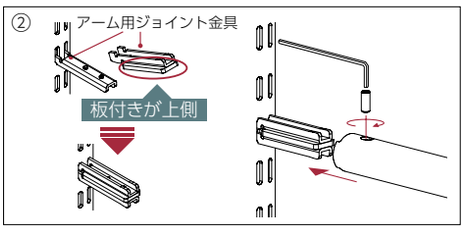

本体Wスリットにアーム用ジョイント金具を
挿入セットしビス固定。

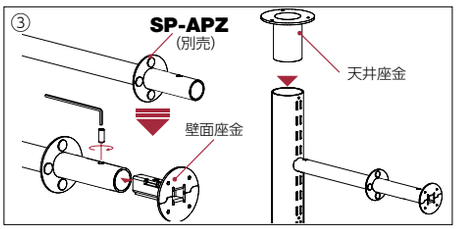

アームに別売の化粧座（**SP-APZ**）、壁面座金の順に
セット。続いて天井側の座金をスリットパイプにセット。

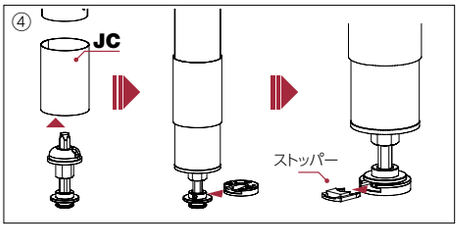

JC とアジャスターをスリットパイプにセットし、アジャ
スターを①にスライド挿入後ストッパーを取り付ける。

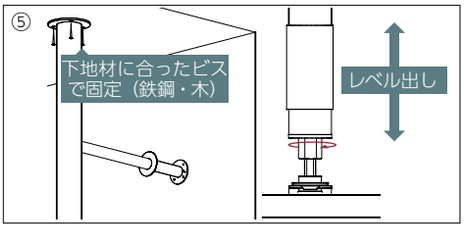

天井座金をビスで固定し、アジャスターでレベル出し。
※下地材に合わせたビスを別途選定してください。

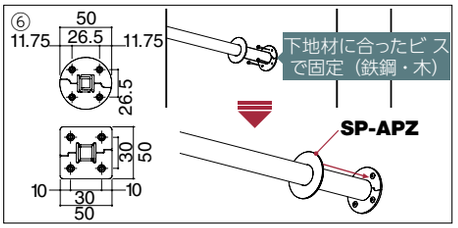

壁面座金をビス固定し、化粧座（**SP-APZ**）を貼る。
※下地材に合わせたビスを別途選定してください。

ご注意

- ●施工の手順は、床ベースの固定→アームの取り付け→全体の設置→高さ調節→ビス止めとなります。
- ●生地でのご注文の場合、表面仕上げ（メッキ・塗装など）が必要です。
- ●アームをセットするスリットパイプは、スリット芯々 8.5mm のダブルスリットを使用しています。シングルスリットには対応しておりません。
- ●アーム単品でご使用の場合は、スクエアスリットには **SP-A1919** を、ラウンドスリットには **SP-A22** をご使用ください。
- ●スリットパイプを必ず天地で固定する必要があります。天床面及び壁面にビス固定しますので、必要に応じた補強下地での施工をお願いします。
  下地の強度不足によるトラブルの責任は負いかねますのでご注意ください。
  また、天床の寸法誤差は± 15mm までの対応です。それ以上の場合、取り付けは出来てもスリット穴のレベル調整が出来なくなる可能性があります。
- ●アームパイプは、スリットパイプの振れ及びたわみ抑制パイプです。ハンガーや棚等の陳列目的には使用しないでください。

アジャスターカバー（JC）使用方法

①スリットパイプを立設する際、事前にアジャスターカバー（**JC**）を通しておいてください。（角パイプの場合は継ぎ目が目立たない様あらかじめ方向に注意してください）

②スリットパイプを立設した後、**JC**を下に落としてアジャスターのボルト部分をおおいかくしてください。

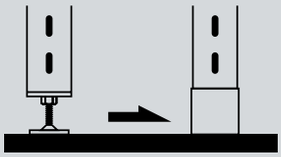

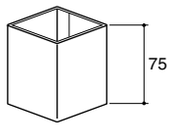

（外はめ式）

※内径 42 × 42・51 × 51・63 × 63

JC アジャスターカバー（角用）

呼び名	生地	クローム	Aニッケルサテン	AP ゴールド B ゴールド	対応パイプ
4040	￥970	￥1300	￥1850	￥1950	40/40
5050	￥1050	￥1400	￥2000	￥2100	50/50
6060	￥1100	￥1500	￥2100	￥2250	60/60

青字＝要納期　ゴールド以外　材質 スチール　厚み t＝0.6mm

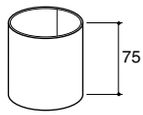

（外はめ式）

※内径φ40・φ53・φ63

JC アジャスターカバー（丸用）

呼び名	生地	クローム	Aニッケルサテン	AP ゴールド B ゴールド
38	￥1300	￥1700	￥2400	￥2550
50	￥1350	￥1750	￥2450	￥2650
60	￥1400	￥1800	￥2550	￥2700

青字＝要納期　ゴールド以外　材質 スチール　厚み t＝0.6mm

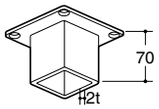

（インロー式）

KZ 角上座金

呼び名	生地	クローム	Aニッケルサテン	AP ゴールド B ゴールド	対応パイプ
4040	￥650	￥830	￥1200	￥1250	40/40
5050	￥760	￥980	￥1400	￥1500	50/50
6060	￥800	￥1050	￥1500	￥1600	60/60
2540	￥580	￥750	￥1050	￥1150	25/40

青字＝要納期　生地のみ　材質 スチール　7.0mm φ3.8

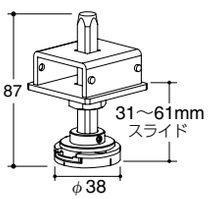

NJ 角アジャスター

呼び名	ユニクロ
4040	￥2300
5040	￥2500
6060	￥2700

材質 スチール　M12 P=1.75　8.0mm φ4.5　ベース材質 ポリカ　必要 タッピング AT・FT　別注色 対応不可 掲載色のみ

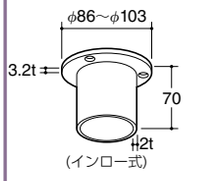

（インロー式）

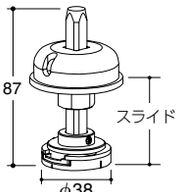

スライド
38 ＝ 30～60mm
50
60 ＝ 34～64mm

MZ 丸上座金

呼び名	生地	クローム	Aニッケルサテン	AP ゴールド B ゴールド
38	￥1000	￥1400	￥2000	￥2100
50	￥1300	￥1800	￥2550	￥2700
60	￥1700	￥2150	￥3050	￥3250

青字＝要納期　生地のみ　材質 スチール　7.0mm φ3.8

NJ 丸アジャスター

呼び名	ユニクロ
38	￥2000
50	￥2050
60	￥2500

材質 スチール　M12 P=1.75　8.0mm φ4.5　ベース材質 ポリカ　必要 タッピング AT・FT　別注色 対応不可 掲載色のみ

必要パーツ







AT-P Aタッピング（1パック 50本品番）

サイズ	クローム	Aホワイト	Aブラック
20mm	￥340	￥580	￥580
25mm	￥360	￥620	￥620
30mm	￥370	￥630	￥630
40mm	￥630	￥1100	￥1100
50mm	￥890	￥1550	￥1550

木下地 専用　適合ビット 二番　ゴールド以外

BT-P Bタッピング（1パック 50本品番）

サイズ	クローム	Aホワイト	Aブラック
25mm	￥680	￥1200	￥1200
40mm	￥960	￥1800	￥1800

専用 ロイヤルスタッド　軽鉄用 下穴不要　適合ビット 二番　ゴールド以外

FT-P Fタッピング（1パック 50本品番）

サイズ	シルバー
32mm	￥980

コンクリート用 φ3下穴必要　適合ビット 二番

＊天床精度にバラつきがある場合最低寸法箇所から算出してください。

スリットパイプ設置マイナス寸法

角パイプ用 KZ・NJ 仕様のパイプマイナス寸法

サイズ	40/40	50/50	60/60
取付方法 マイナス寸法	64mm		

丸パイプ用 MZ・NJ 仕様のパイプマイナス寸法

サイズ	38	50	60
取付方法 マイナス寸法	72mm	67mm	

S Ⓐ Ⓑ - Ⓒ - Ⓓ

サイズ（天床寸法）





Ⓐ 背面展開の場合＝「**H**」と記入　対面展開の場合＝「**T**」と記入

Ⓑ アーム１本の場合＝「**S**」と記入　アーム２本の場合＝「**W**」と記入

Ⓒ φ38の場合＝「**R38**」と記入　φ50の場合＝「**R50**」と記入
40角の場合＝「**S40**」と記入　50角 の場合＝「**S50**」と記入

Ⓓ アームサイズを記入
（**250·300·350·400·450**）

サイズ（天床寸法） 天床寸法を記入

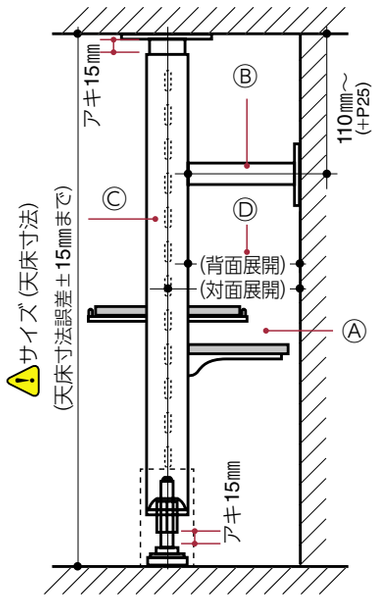

アーム切断別寸加工

品番のⒹ欄に指定寸法を記入頂ければ(この場合210mm) 加工して出荷いたします。(最小寸法にご注意ください)

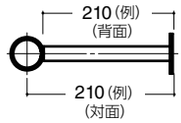

別寸加工費:150円(仕切価格)
1本より(納期:約6日後出荷)

(例) 背面展開でアーム２本、φ50 のスリットパイプでアームの長さ 400mm
天床寸法 2700mm の場合

(例) SHW-R50-400 2700

⚠ **注意** 発注書のサイズ欄に天床寸法を記入する必要があります。

φ38 スリットパイプ

⚠ **注意** 生地でのご注文の場合、表面仕上げ(メッキ・塗装) が必要です。

鋼板厚 1.6mm 軽量用　材質 スチール　角パイプ寸法 φ38.1×1.6t　青字＝要納期

背面シングルアームセット

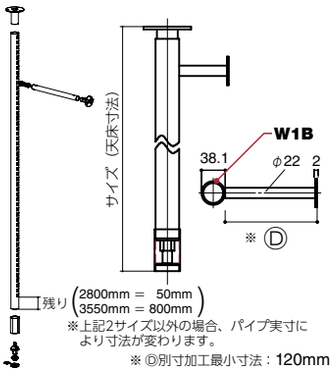

※上記2サイズ以外の場合、パイプ実寸により寸法が変わります。
※Ⓓ別寸加工最小寸法：120mm

品番	サイズ	生地	Aホワイト	Aブラック
SHS-R38-350	～2800	¥12350	¥25650	¥25650
	～3550	¥13950	¥29650	¥29650
SHS-R38-400	～2800	¥12400	¥25700	¥25700
	～3550	¥14000	¥29700	¥29700
SHS-R38-450	～2800	¥12450	¥25850	¥25850
	～3550	¥14050	¥29850	¥29850

背面ダブルアームセット

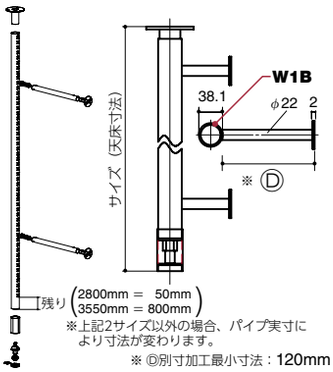

※上記2サイズ以外の場合、パイプ実寸により寸法が変わります。
※Ⓓ別寸加工最小寸法：120mm

品番	サイズ	生地	Aホワイト	Aブラック
SHW-R38-350	～2800	¥14150	¥29250	¥29250
	～3550	¥15750	¥33250	¥33250
SHW-R38-400	～2800	¥14250	¥29350	¥29350
	～3550	¥15850	¥33350	¥33350
SHW-R38-450	～2800	¥14350	¥29650	¥29650
	～3550	¥15950	¥33650	¥33650

対面シングルアームセット

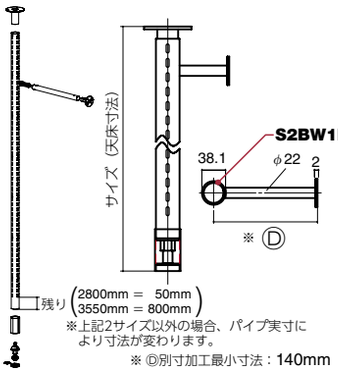

※上記2サイズ以外の場合、パイプ実寸により寸法が変わります。
※Ⓓ別寸加工最小寸法：140mm

品番	サイズ	生地	Aホワイト	Aブラック
STS-R38-250	～2800	¥13800	¥28250	¥28250
	～3550	¥16950	¥35300	¥35300
STS-R38-300	～2800	¥13850	¥28300	¥28300
	～3550	¥17000	¥35350	¥35350
STS-R38-350	～2800	¥13900	¥28450	¥28450
	～3550	¥17050	¥35500	¥35500

対面ダブルアームセット

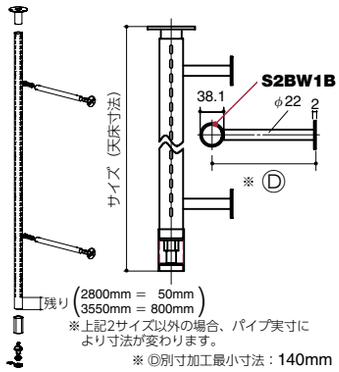

※上記2サイズ以外の場合、パイプ実寸により寸法が変わります。
※Ⓓ別寸加工最小寸法：140mm

品番	サイズ	生地	Aホワイト	Aブラック
STW-R38-250	～2800	¥15500	¥31650	¥31650
	～3550	¥18650	¥38700	¥38700
STW-R38-300	～2800	¥15600	¥31750	¥31750
	～3550	¥18750	¥38800	¥38800
STW-R38-350	～2800	¥15700	¥32050	¥32050
	～3550	¥18850	¥39100	¥39100

φ50 スリットパイプ

⚠ **注意** 生地でのご注文の場合、表面仕上げ(メッキ・塗装) が必要です。

材質 スチール　角パイプ寸法 φ50.8×1.9t　青字＝要納期

背面シングルアームセット

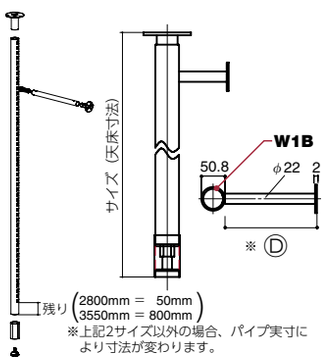

※上記2サイズ以外の場合、パイプ実寸により寸法が変わります。
※Ⓓ別寸加工最小寸法：120mm

品番	サイズ	生地	Aホワイト	Aブラック
SHS-R50-350	～2800	¥14150	¥29800	¥29800
	～3550	¥16100	¥34650	¥34650
SHS-R50-400	～2800	¥14200	¥29850	¥29850
	～3550	¥16150	¥34700	¥34700
SHS-R50-450	～2800	¥14250	¥30000	¥30000
	～3550	¥16200	¥34850	¥34850

背面ダブルアームセット

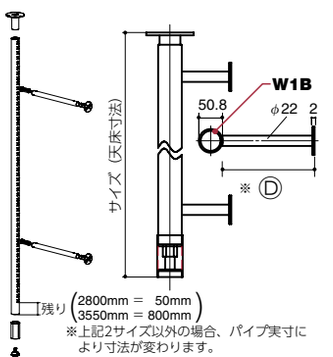

※上記2サイズ以外の場合、パイプ実寸により寸法が変わります。
※Ⓓ別寸加工最小寸法：120mm

品番	サイズ	生地	Aホワイト	Aブラック
SHW-R50-350	～2800	¥15950	¥33400	¥33400
	～3550	¥17900	¥38250	¥38250
SHW-R50-400	～2800	¥16050	¥33500	¥33500
	～3550	¥18000	¥38350	¥38350
SHW-R50-450	～2800	¥16150	¥33800	¥33800
	～3550	¥18100	¥38650	¥38650

対面シングルアームセット

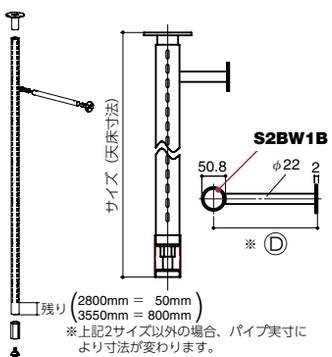

※上記2サイズ以外の場合、パイプ実寸により寸法が変わります。
※Ⓓ別寸加工最小寸法：140mm

品番	サイズ	生地	Aホワイト	Aブラック
STS-R50-250	～2800	¥15600	¥32300	¥32300
	～3550	¥19300	¥40600	¥40600
STS-R50-300	～2800	¥15650	¥32350	¥32350
	～3550	¥19350	¥40650	¥40650
STS-R50-350	～2800	¥15700	¥32500	¥32500
	～3550	¥19400	¥40800	¥40800

対面ダブルアームセット

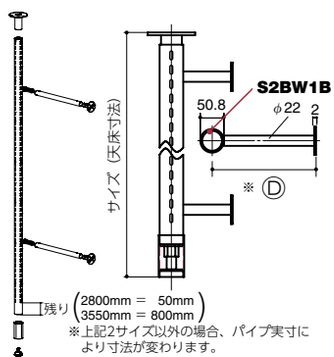

※上記2サイズ以外の場合、パイプ実寸により寸法が変わります。
※Ⓓ別寸加工最小寸法：140mm

品番	サイズ	生地	Aホワイト	Aブラック
STW-R50-250	～2800	¥17300	¥35700	¥35700
	～3550	¥21000	¥44000	¥44000
STW-R50-300	～2800	¥17400	¥35800	¥35800
	～3550	¥21100	¥44100	¥44100
STW-R50-350	～2800	¥17500	¥36100	¥36100
	～3550	¥21200	¥44400	¥44400

必要パーツ







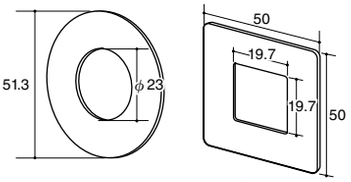

付属両面テープφ10×4

AT-P Aタッピング (1パック50本品番)

サイズ	クローム	Aホワイト	Aブラック
20mm	¥340	¥580	¥580
25mm	¥360	¥620	¥620
30mm	¥370	¥630	¥630
40mm	¥630	¥1100	¥1100
50mm	¥890	¥1550	¥1550

木下地 専用 / 適合ビット 二番 / ゴールド以外

BT-P Bタッピング (1パック50本品番)

サイズ	クローム	Aホワイト	Aブラック
25mm	¥680	¥1200	¥1200
40mm	¥960	¥1800	¥1800

専用 ロイヤルスタッド / 軽鉄用 下穴不要 / 適合ビット 二番 / ゴールド以外

FT-P Fタッピング (1パック50本品番)

サイズ	シルバー
32mm	¥980

コンクリート用 φ3下穴必要 / 適合ビット 二番

SP-APZ アーム用化粧座

サイズ	生地	Aホワイト	Aブラック
22	¥460	¥920	¥920
1919	¥460	¥920	¥920

青字＝要納期

材質 スチール / 厚み t=1.6mm / 両面テープ付属

40×40スリットパイプ

注意 生地でのご注文の場合、表面仕上げ(メッキ・塗装)が必要です。

材質 スチール / 角パイプ寸法 40×40×2.0t

青字＝要納期

背面シングルアームセット

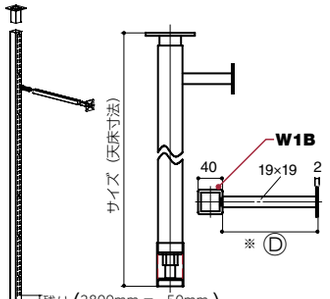

※上記2サイズ以外の場合、パイプ実寸により寸法が変わります。

※Ⓓ別寸加工最小寸法：120mm

品番	サイズ	生地	Aホワイト	Aブラック
SHS-S40-350	～2800	¥13700	¥28800	¥28800
	～3550	¥15600	¥33550	¥33550
SHS-S40-400	～2800	¥13750	¥28950	¥28950
	～3550	¥15650	¥33700	¥33700
SHS-S40-450	～2800	¥13800	¥29000	¥29000
	～3550	¥15700	¥33750	¥33750

背面ダブルアームセット

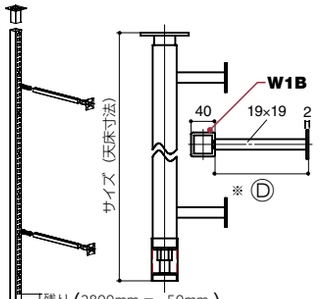

※上記2サイズ以外の場合、パイプ実寸により寸法が変わります。

※Ⓓ別寸加工最小寸法：120mm

品番	サイズ	生地	Aホワイト	Aブラック
SHW-S40-350	～2800	¥15450	¥32250	¥32250
	～3550	¥17350	¥37000	¥37000
SHW-S40-400	～2800	¥15550	¥32550	¥32550
	～3550	¥17450	¥37300	¥37300
SHW-S40-450	～2800	¥15650	¥32650	¥32650
	～3550	¥17550	¥37400	¥37400

対面シングルアームセット

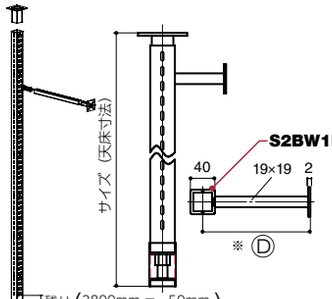

※上記2サイズ以外の場合、パイプ実寸により寸法が変わります。

※Ⓓ別寸加工最小寸法：140mm

品番	サイズ	生地	Aホワイト	Aブラック
STS-S40-250	～2800	¥15400	¥31950	¥31950
	～3550	¥18900	¥39800	¥39800
STS-S40-300	～2800	¥15450	¥32050	¥32050
	～3550	¥18950	¥39900	¥39900
STS-S40-350	～2800	¥15500	¥32100	¥32100
	～3550	¥19000	¥39950	¥39950

対面ダブルアームセット

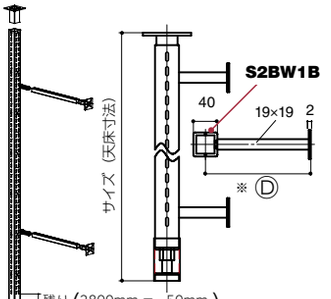

※上記2サイズ以外の場合、パイプ実寸により寸法が変わります。

※Ⓓ別寸加工最小寸法：140mm

品番	サイズ	生地	Aホワイト	Aブラック
STW-S40-250	～2800	¥17050	¥35250	¥35250
	～3550	¥20550	¥43100	¥43100
STW-S40-300	～2800	¥17150	¥35450	¥35450
	～3550	¥20650	¥43300	¥43300
STW-S40-350	～2800	¥17250	¥35550	¥35550
	～3550	¥20750	¥43400	¥43400

50×50スリットパイプ

注意 生地でのご注文の場合、表面仕上げ(メッキ・塗装)が必要です。

材質 スチール / 角パイプ寸法 50×50×2.0t

青字＝要納期

背面シングルアームセット

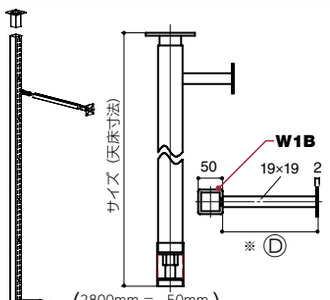

※上記2サイズ以外の場合、パイプ実寸により寸法が変わります。

※Ⓓ別寸加工最小寸法：120mm

品番	サイズ	生地	Aホワイト	Aブラック
SHS-S50-350	～2800	¥15400	¥32600	¥32600
	～3550	¥18000	¥39100	¥39100
SHS-S50-400	～2800	¥15450	¥32750	¥32750
	～3550	¥18050	¥39250	¥39250
SHS-S50-450	～2800	¥15500	¥32800	¥32800
	～3550	¥18100	¥39300	¥39300

背面ダブルアームセット

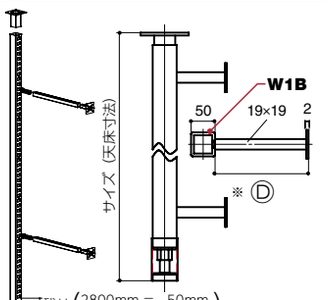

※上記2サイズ以外の場合、パイプ実寸により寸法が変わります。

※Ⓓ別寸加工最小寸法：120mm

品番	サイズ	生地	Aホワイト	Aブラック
SHW-S50-350	～2800	¥17150	¥36050	¥36050
	～3550	¥19750	¥42550	¥42550
SHW-S50-400	～2800	¥17250	¥36350	¥36350
	～3550	¥19850	¥42850	¥42850
SHW-S50-450	～2800	¥17350	¥36450	¥36450
	～3550	¥19950	¥42950	¥42950

対面シングルアームセット

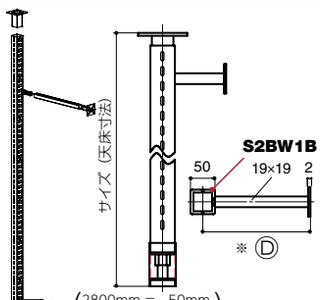

※上記2サイズ以外の場合、パイプ実寸により寸法が変わります。

※Ⓓ別寸加工最小寸法：140mm

品番	サイズ	生地	Aホワイト	Aブラック
STS-S50-250	～2800	¥17400	¥36500	¥36500
	～3550	¥22100	¥47150	¥47150
STS-S50-300	～2800	¥17450	¥36600	¥36600
	～3550	¥22150	¥47250	¥47250
STS-S50-350	～2800	¥17500	¥36650	¥36650
	～3550	¥22200	¥47300	¥47300

対面ダブルアームセット

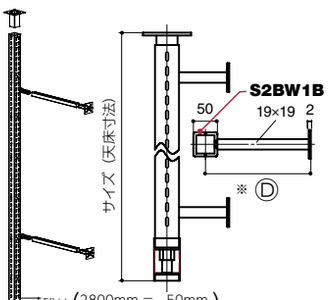

※上記2サイズ以外の場合、パイプ実寸により寸法が変わります。

※Ⓓ別寸加工最小寸法：140mm

品番	サイズ	生地	Aホワイト	Aブラック
STW-S50-250	～2800	¥19050	¥39800	¥39800
	～3550	¥23750	¥50450	¥50450
STW-S50-300	～2800	¥19150	¥40000	¥40000
	～3550	¥23850	¥50650	¥50650
STW-S50-350	～2800	¥19250	¥40100	¥40100
	～3550	¥23950	¥50750	¥50750

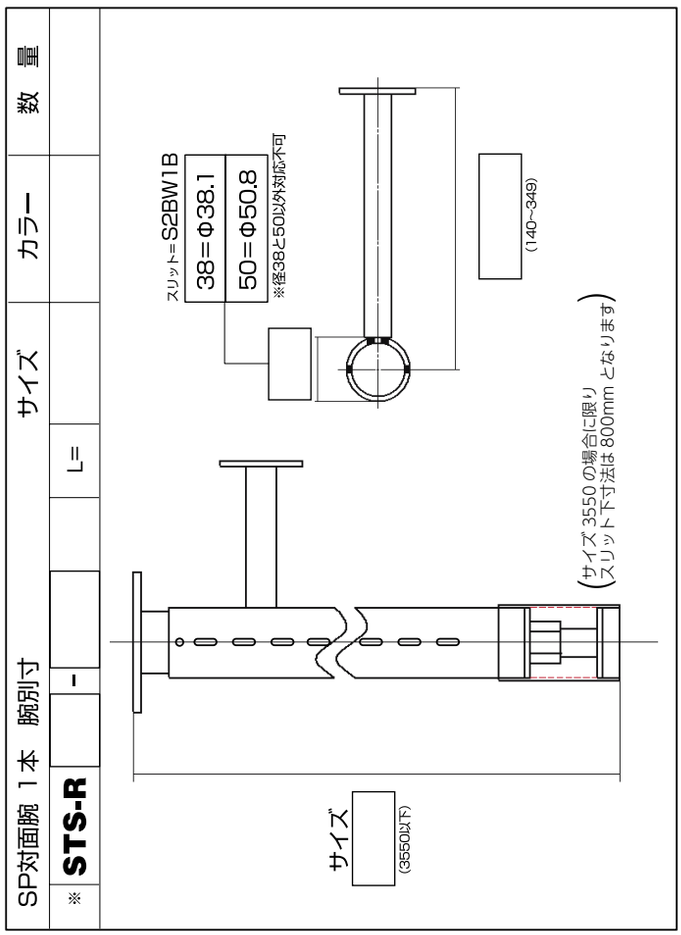

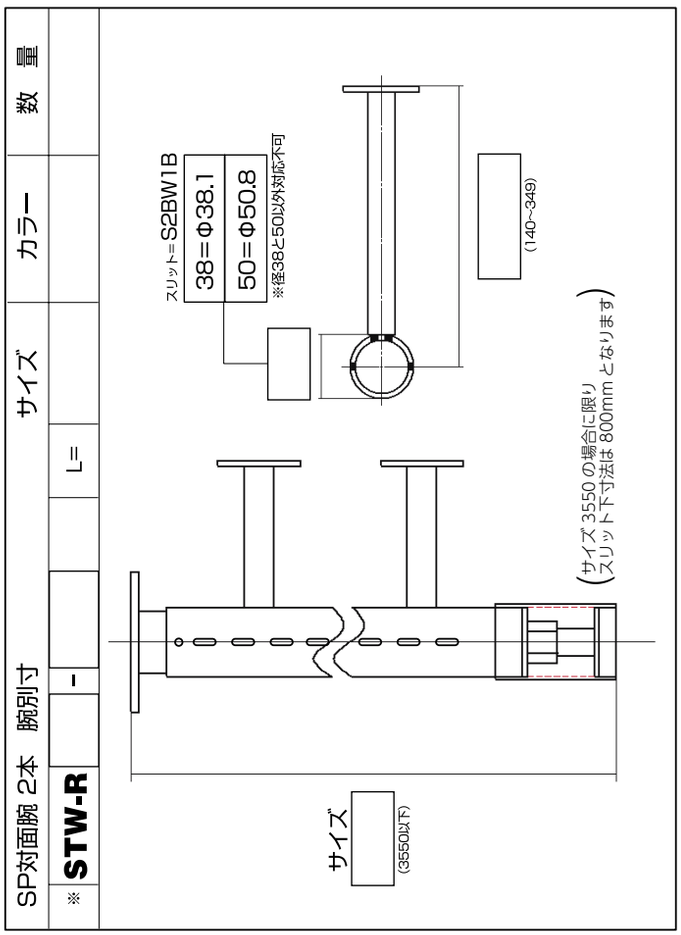

別注専用発注書は、http://www.royal-co.net/downloads の書式にてご依頼ください。
(PDF形式で、必要な項目に直接入力する事が可能です)

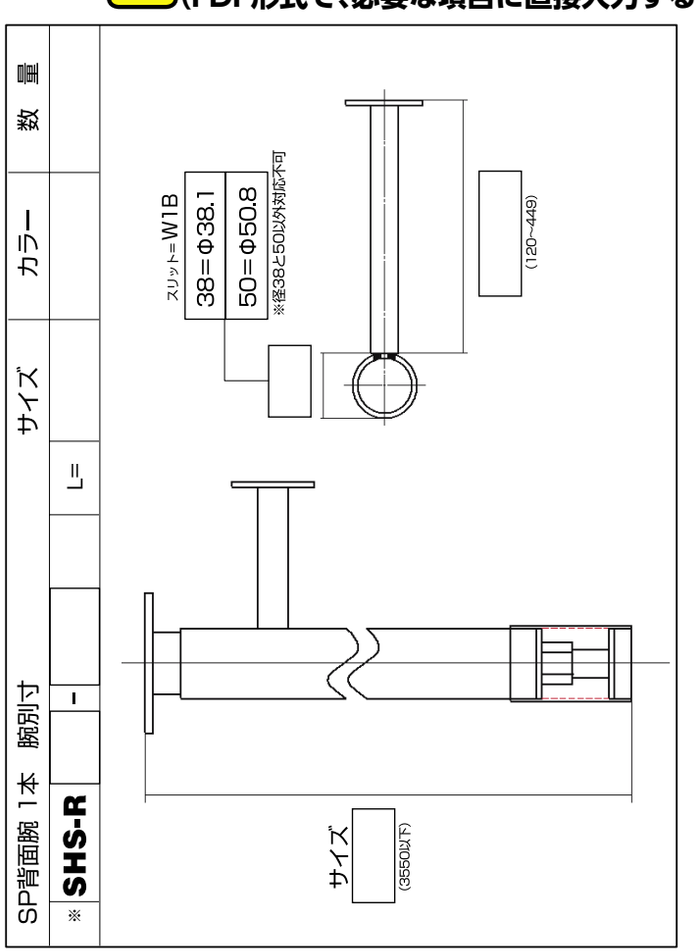

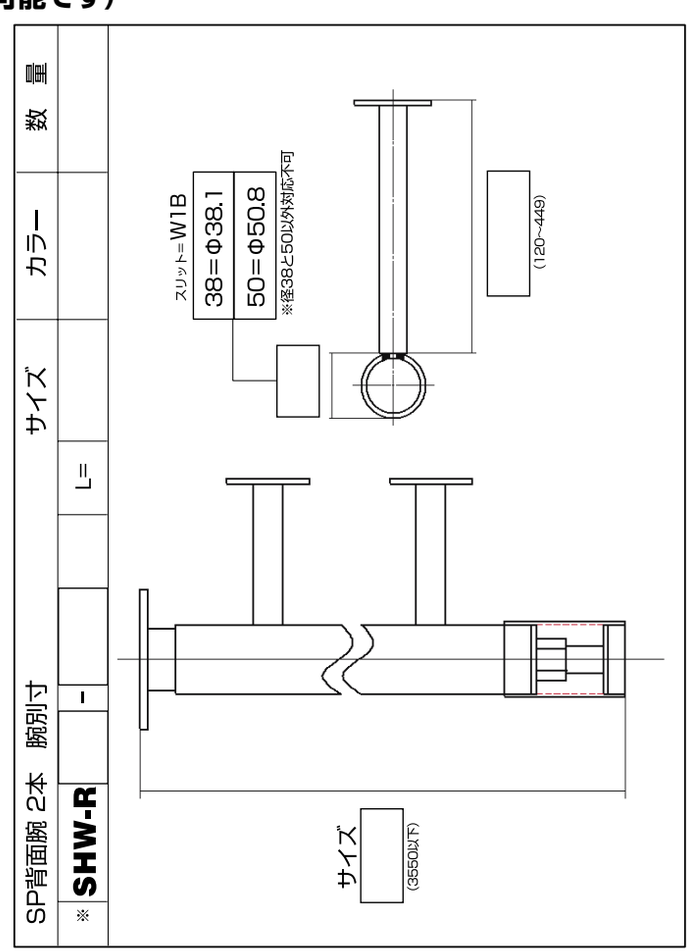

SP対面腕 2本 腕別寸

※	サイズ	カラー	数量
STW-S	L=		
	-		

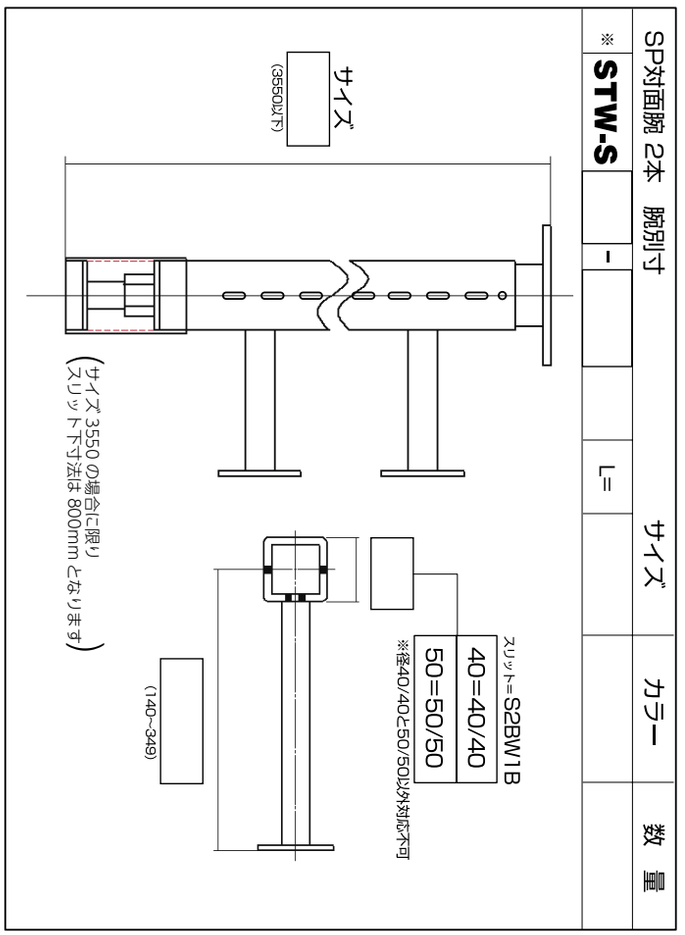

SP対面腕 1本 腕別寸

※	サイズ	カラー	数量
STS-S	L=		
	-		

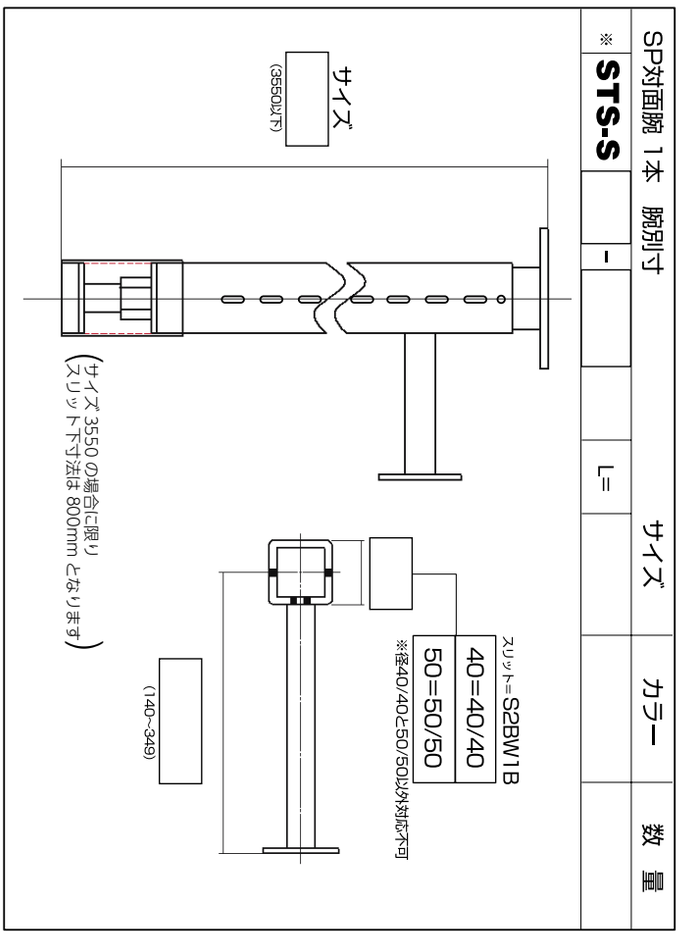

別注専用発注書は、http://www.royal-co.net/downloads の書式にてご依頼ください。
(PDF形式で、必要な項目に直接入力する事が可能です)

SP背面腕 2本 腕別寸

※	サイズ	カラー	数量
SHW-S	L=		
	-		

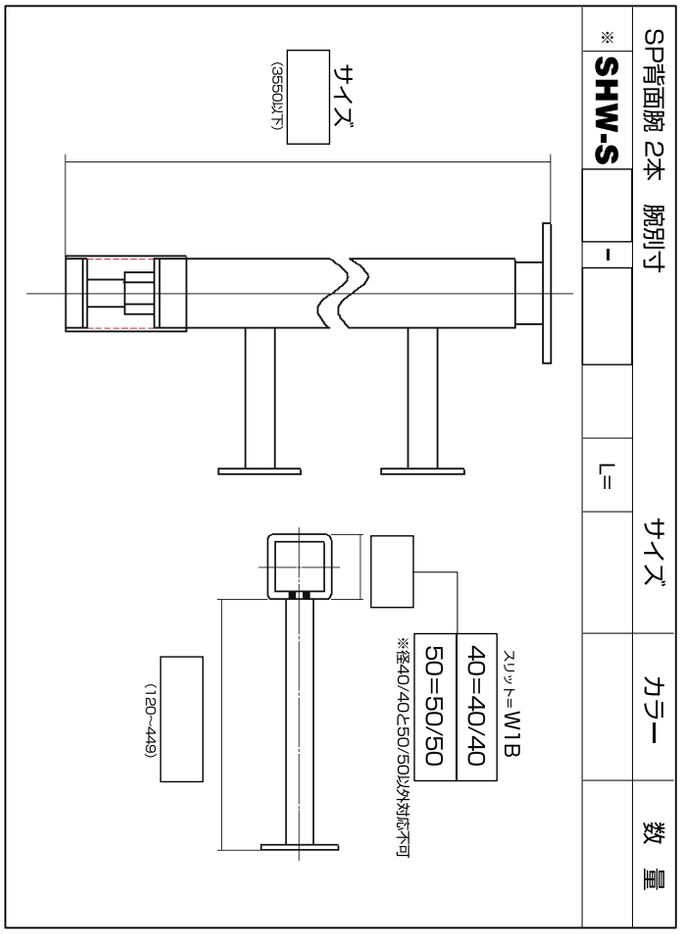

SP背面腕 1本 腕別寸

※	サイズ	カラー	数量
SHS-S	L=		
	-		

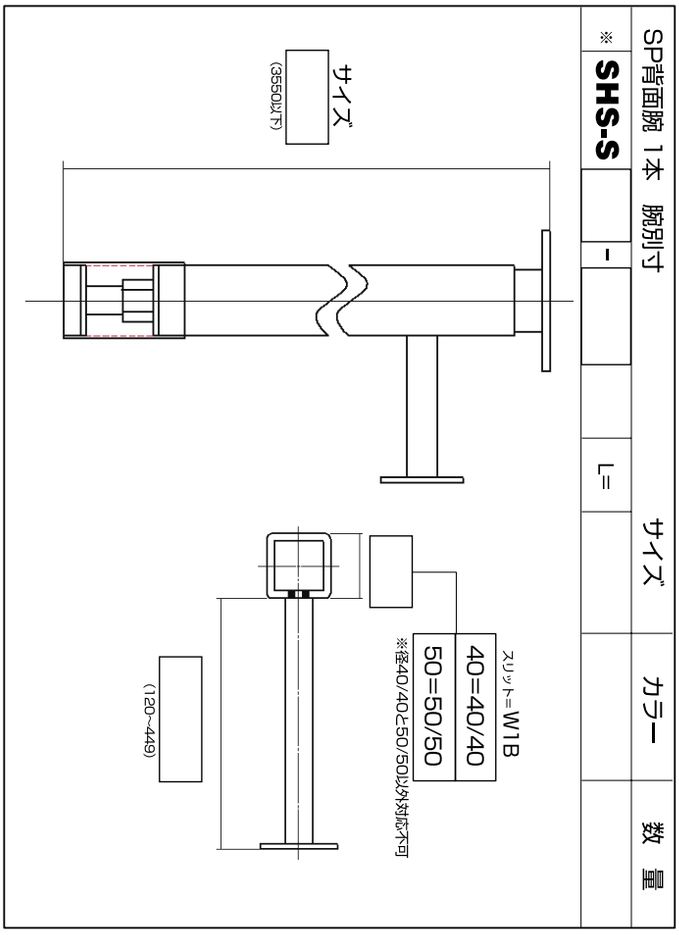

AA SYSTEM 別注対応品

カスタムスリット・ポイントスリット

スリットパイプ別注加工承ります。

カスタム・ポイントスリットは、よりパワフルに対応します。

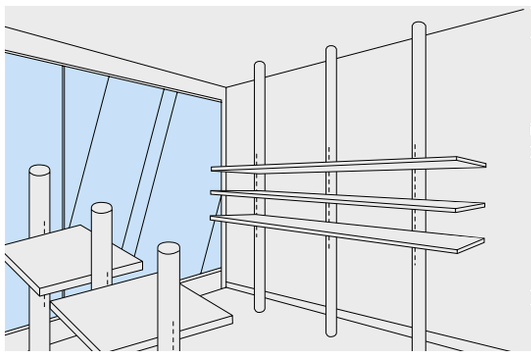

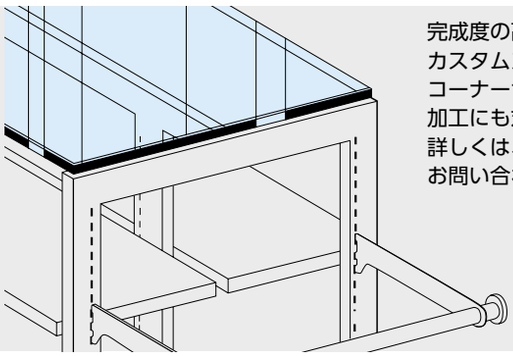

完成度の高い什器を企画していただける様、
カスタムスリット、ポイントスリットは
コーナーサイドスリット
加工にも対応いたします。
詳しくは、
お問い合わせください。

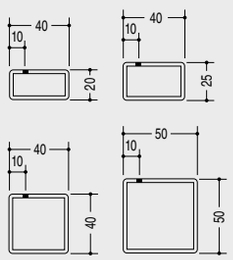

CUカスタムスリット

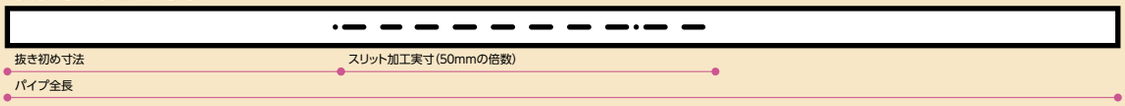

POポイントスリット

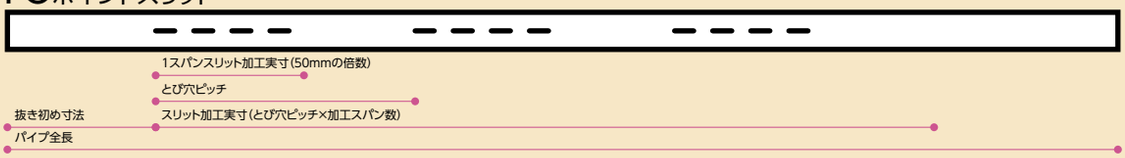

ALL 全スリット加工

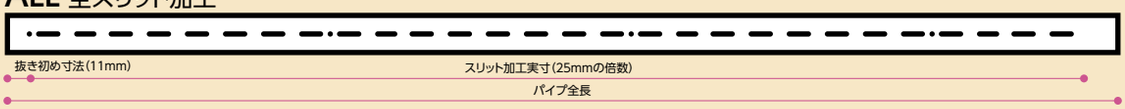

⚠ 別注専用発注書は、http://www.royal-co.net/downloads の書式にてご依頼ください。(PDF形式で、必要な項目に直接入力する事が可能です)

※既製品では、長さ3500mmであっても2700mmまでしかスリットがございません。全スリット加工は、それ以上にスリットが必要な場合の加工です。ただし全スリット加工でも26mmから50mmの間でスリットの無い部分が発生します。

ALL-S1B-2540 (レクタングルスリットB)

サイズ	生地
2751～3500mm	￥13150

青字＝要納期

ALL-S2B-2540 (レクタングルスリットB)

サイズ	生地
2751～3500mm	￥14700

青字＝要納期

ALL-W1B-2540 (レクタングルスリットB)

サイズ	生地
2751～3500mm	￥13800

青字＝要納期

ALL-W2B-2540 (レクタングルスリットB)

サイズ	生地
2751～3500mm	￥16200

青字＝要納期

ALL-S1B-3131 (スクエアースリットB)

サイズ	生地
2751～3500mm	￥11700

青字＝要納期

ALL-S2B-3131 (スクエアースリットB)

サイズ	生地
2751～3500mm	￥13550

青字＝要納期

ALL-W1B-3131 (スクエアースリットB)

サイズ	生地
2751～3500mm	￥12700

青字＝要納期

ALL-W2B-3131 (スクエアースリットB)

サイズ	生地
2751～3500mm	￥15200

青字＝要納期

ALL-S1B-4040 (スクエアースリットB)

サイズ	生地
2751～3500mm	￥13450

青字＝要納期

ALL-S2B-4040 (スクエアースリットB)

サイズ	生地
2751～3500mm	￥15300

青字＝要納期

ALL-W1B-4040 (スクエアースリットB)

サイズ	生地
2751～3500mm	￥14650

青字＝要納期

ALL-W2B-4040 (スクエアースリットB)

サイズ	生地
2751～3500mm	￥18900

青字＝要納期

ALL-S1B-5050 (スクエアースリットB)

サイズ	生地
2751～3500mm	￥16950

青字＝要納期

ALL-S2B-5050 (スクエアースリットB)

サイズ	生地
2751～3500mm	￥18800

青字＝要納期

ALL-W1B-5050 (スクエアースリットB)

サイズ	生地
2751～3500mm	￥17600

青字＝要納期

ALL-W2B-5050 (スクエアースリットB)

サイズ	生地
2751～3500mm	￥22100

青字＝要納期

※その他の面数も承りますので、お気軽にお申し付けください。御見積致します。

別注専用発注書は、http://www.royal-co.net/downloads の書式にてご依頼ください。
(PDF形式で、必要な項目に直接入力する事が可能です)

別注専用発注書

ご依頼日　　年　　月　　日　　枚目/　　枚中

請求先コード	
地　区	
社　名	
部署・担当者	様
発注NO.	
現 場 名	

※
※
※

■お届け先■ （上記ご請求先住所と異なる場合のみ記入）

T E L		〒	
住　所	都道府県		
宛　名	詳しく記入		
荷 受 人	様	FAX	

ご希望納期

月　　日

※　※　※　別※　新※

全スリット加工　カスタムスリット 1500参照	サイズ	カラー	数　量
※ ALL- B-	L=		

面数

S1　W1
S2　W2

パイプ径

2540　25 40
3131　31 31
4040　40 40
5050　50 50

※ W1/W2=スリット穴芯々P8.5

パイプサイズ（全長）

2751～3500

※ パイプ全長により
スリット加工実寸法
スリット無し部分の寸法が決まります
(26mm～50mm)

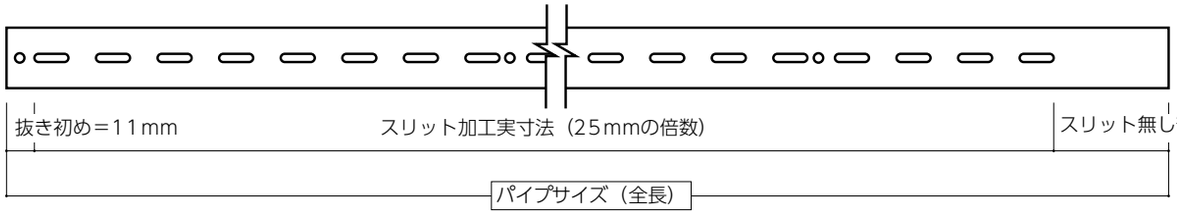

必ず太枠の中は全て間違いなくはっきりご記入下さい。
この注文書がそのまま製作手配書となります。
誤記入や記入もれ等、判別困難な場合は誤手配や納期遅れの原因となります。



Fax. 大阪 06-6789-1231
東京 03-3635-5766

ROYAL

※ 枠内は記入しないで下さい。

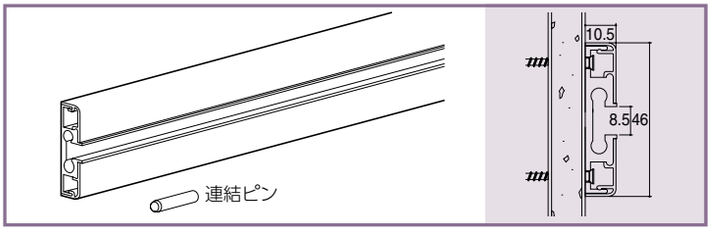

VRF バーティカルレールフロントタイプ

サイズ	Vアイボリー（本体アルシルバー）	ビス穴数
1200mm	￥2550	18
1800mm	￥3700	26
2700mm	￥6000	38

材質 アルミ押出成型品　材質 塩化ビニール　連結ピン 付属

切断 対応可

無くなり次第廃番

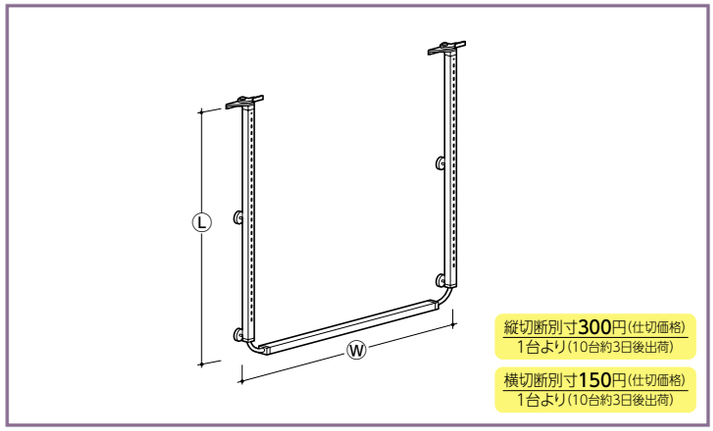

縦切断別寸300円（仕切価格）
1台より（10台約3日後出荷）

横切断別寸150円（仕切価格）
1台より（10台約3日後出荷）

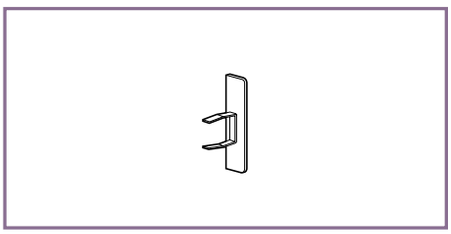

VC バーティカルキャップ

Vシルバー
￥400

材質 スチール

無くなり次第廃番

VFF-16/16 バーティカルフレームフロント 16×16

呼び名	クローム	Aニッケルサテン	APゴールド Bゴールド	L寸法	W寸法
6060	￥10900	￥15300	￥16350	600mm	600mm
6090	￥11100	￥15550	￥16650	600mm	900mm
9060	￥11550	￥16200	￥17350	900mm	600mm
9090	￥11800	￥16550	￥17700	900mm	900mm
1260	—	—	—	1200mm	600mm
1290	—	—	—	1200mm	900mm

セット製品
鋼板厚1.6mm軽量用
別途付属 組立説明書
角パイプ寸法 16×16×1.6t

青字＝要納期

無くなり次第廃番

展開可能パターン及び関連パーツ

1000 1050 9320

外々仕様



石膏ボード越しに弊社製軽鉄下地材へビスもみする場合

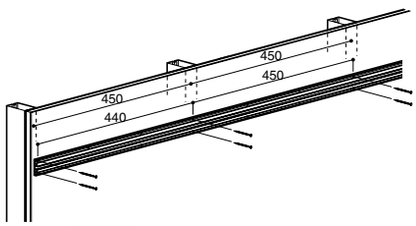

BT-P（1パック50本品番）

×50	クローム
25mm	￥680
40mm	￥960

RUN-65

サイズ	表面処理鋼板
3000mm	￥3850

SST-2

サイズ	表面処理鋼板
1900mm	￥3800
3000mm	￥5950
4000mm	￥7900

下地位置不明の際の石膏ボードに直接取り付けする場合

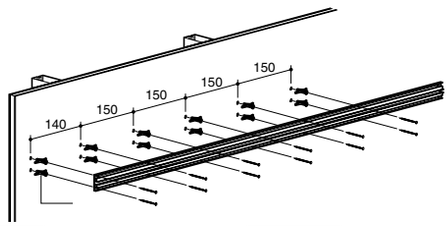

4HT-P（1パック50本品番）

×50	ユニクロ
50mm	￥950

4H（1個当たり価格）

10個売り	樹脂（仕切価格）
	68円

バーティカルユニット組み立て装着手順

①上記のピッチで壁面にレール本体（アルミ製）をビス止めした後、付属のカバー（樹脂製）を正面から押し込んで装着してください。その際必要に応じて別売りのエンドキャップ（**VC**）を装着してください。

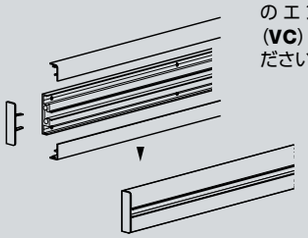

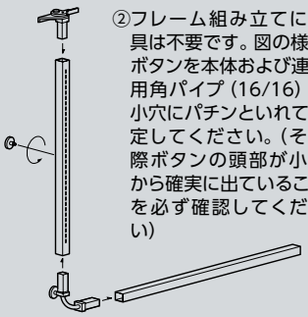

②フレーム組み立てに工具は不要です。図の様にボタンを本体および連結用角パイプ（16/16）の小穴にパチンといれて固定してください。（その際ボタンの頭部が小穴から確実に出ていることを必ず確認してください）

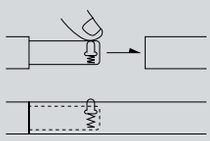

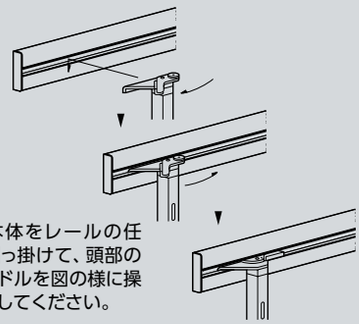

③フレーム本体をレールの任意位置に引っ掛けて、頭部の固定用ハンドルを図の様に操作して固定してください。

施工上のご注意

タッピングビスは下地材に適合した製品をお選びください。（特に弊社製ドリル付きタッピングは弊社製スタッド専用です。市販スタッドへの使用は肉厚が薄すぎるため危険です）

施工上のご注意

ねじの種類や呼び径にあった適正なクラッチ付の電動ドライバーを選定してください。締め過ぎによる頭飛びやねじ破断、ねじの空転を防止するため、深さ調節ストッパーを推奨いたします。

施工上の警告


レール（**VRF**）をボード越しに直接下地材へビスもみする場合は、450mmピッチで上下ともビスもみしてください。（下地材と穴位置が合わない場合は穴のあけ直しをしてください）

施工上の警告

バーティカルレール（**VRF**）の取り付け施工は水平を正確に出して正しく取り付けてください。

施工上の警告


バーティカルレール（**VRF**）をすでに仕上がっている石膏ボード壁面に取り付ける場合はボードアンカー（**4H**）を使用して全てのビス穴（150mmピッチ上下とも）を固定してください。

施工上のご注意


レール（**VRF**）を連結させる場合は付属の「ズレ防止用ピン」を上がわに挿入して芯を合わせてください。下がわに挿入するとその位置にフレーム（**VFF**）の取付ができません。

取扱上のご注意


バーティカルユニット（**VFF-16/16**）は組み立て式です。添付された組み立て説明図に基づき正しく組み立ててください。

VL-16/16 取り付け手順

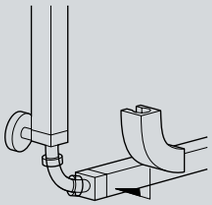



VL-16/16 バーティカルエルボ（左右 2 個セット品番）

クローム	Aニッケルサテン	APゴールド Bゴールド
￥2950	￥4150	￥4450

青字＝要納期　材質 真鍮挽き物　セット製品　チューブ付属

無くなり次第廃番



※上記品番は、参考選択例です。

耐荷重

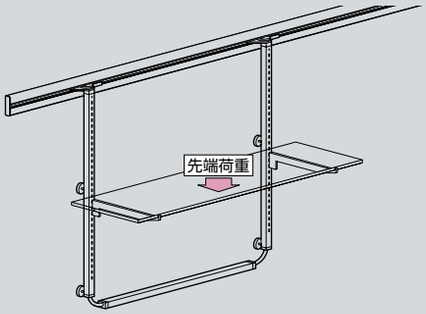

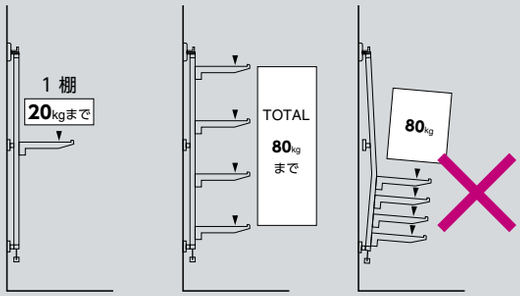

設計上の情報 ニッケルクローム ゴールド — 左記パターン価格表示製品は、一部製品を除き弊社オリジナルカラー対応いたします。詳しくは 9970 参照

設計上のご注意 鋼板厚 1.6mm 軽量用 — 左記マーク製品は肉厚が通常 2mmのところ 1.6mmのため棚受装着時 0.75°のUP角度が確保できず軽量用です。（2mm製品との並列使用も不可: 9980 参照）

設計上のお願い — バーティカルユニットの耐荷重は 1 棚当たり 20kg ですが、使用する棚受の安全目安重量がそれ以下の場合はその数値を優先してお守りください。（9980 参照）

設計上のご注意 — バーティカルレール（**VRF**）はフラットな壁面専用です。R 壁面には取り付ける事はできませんのでご注意ください。

設計上の了承願 別注色 対応不可 掲載色のみ — バーティカルレール（**VRF**）の対応色は既製色の V アイボリー（内部アルミ成型品はシルバー）のみです。その他の別注色の対応は承っておりませんのでご了承ください。

設計上のご注意 — バーティカルユニットの耐荷重は正しく施工された場合 1 棚当たり 20 kg× 4 段（計 80 kg）です。但しバランス良く荷重をかけた場合に限りますのでご注意ください。

設計上のご注意 下地材 450ピッチ — 掲載された耐荷重データは、下地が 450mm ピッチで入った石膏ボード壁面での数値です。同条件（450mm ピッチ以下）がご使用条件となりますので設計段階からご注意ください。

ご発注の手引き

	品番	サイズ / 呼び名	カラー	数量
1	VRF	1800	Vアイボリー	1
2	SST-2	3000		5
3	BT-P	25	クローム	1

記入例では弊社軽鉄下地材用 B タッピングを選択しています。（木下地材への取り付けの場合は右記参照ください。また、サイズも必ずご記入ください）

タッピングビスの販売は、1 パック（50 本入り）単位となります。数量欄には必ずパック数をご記入ください。

	品番	サイズ / 呼び名	カラー	数量
1	VRF	1800	Vアイボリー	1
2	4HT-P	50	ユニクロ	1
3	4H	30		

記入例では木下地用 4H タッピングを選択しています。（弊社軽鉄下地材への取り付けの場合は左記参照ください。また、サイズも必ずご記入ください）

タッピングビスの販売は、1 パック（50 本入り）単位となります。数量欄には必ずパック数をご記入ください。

発注上のご注意 サイズ FAX — サポートをタッピングビス込みでご注文される際は必ず品番・サイズも忘れずにご記入ください。「ビス付き」のみのご記入だけでは製品が判別できず出荷できません。

発注上のご注意 指定寸法 — バーティカルフレーム（**VFF-16/16**）のワイド方向の切断ご指定はスリット芯々寸法でお願いいたします。

発注上のご注意 指定寸法 — バーティカルフレーム（**VFF-16/16**）の縦方向の切断ご指定は、上部引っ掛け金具下面から下部横パイプ芯寸法でお願いいたします。

発注上のご注意 納期 — 本文価格青表示製品及び別注色製品は全て受注生産品ですので納期が必要です。（詳しくは 9970 参照）

発注上の了承願 対応不可 — バーティカルレール（**VRF**）の切断は承っておりませんのでご了承ください。

発注上のご注意 部品 — バーティカルユニット（**VFF-16/16**）は部品の販売は承っておりませんのでご了承ください。

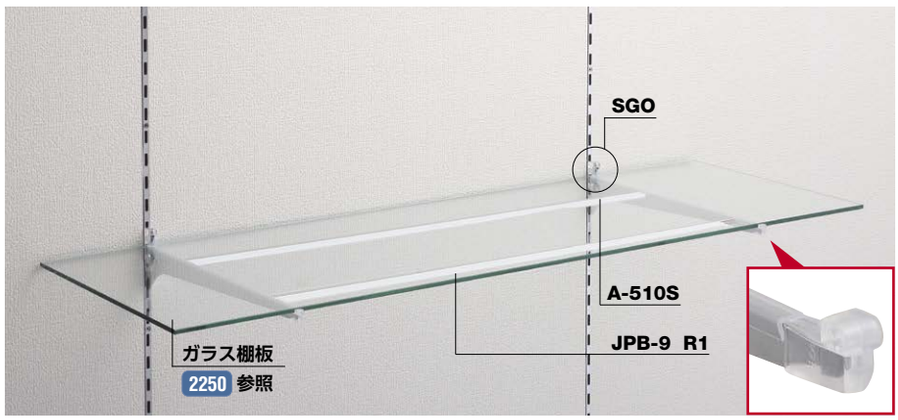

ガラス棚押さえ（**SGO**（別売））を併用しますと、棚の跳ね上がり対策もでき、安全にご使用いただけます。

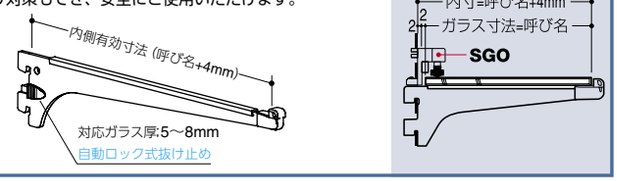

A-510S 水平ブラケットセフティタイプ（先端保護キャップ付き）

呼び名	クローム	Aニッケルサテン	APゴールド Bゴールド	2本当たり目安荷重量
200	￥380	￥540	￥570	
250	￥440	￥620	￥660	
300	￥490	￥690	￥740	ASF-1 R-S1B-R6060 20kg 15kg
350	￥590	￥830	￥890	

ガラス棚 専用 / 先端保護キャップ付属(脱着不可) / 厚み t＝2.6mm / 材質 スチール特殊鋼 / 0.75°UP / クッション 付属

※A-510S 先端保護キャップは取り外す事は出来ません。

青字＝要納期

ガラス棚押さえ（**SGO**（別売））を併用しますと、棚の跳ね上がり対策もでき、安全にご使用いただけます。

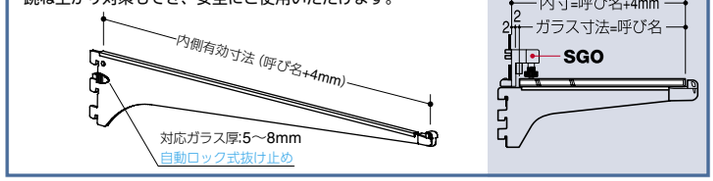

A-511S 水平ブラケットセフティタイプ（先端保護キャップ付き）

呼び名	クローム	Aニッケルサテン	APゴールド Bゴールド	2本当たり目安荷重量
400	￥860	￥1250	￥1300	22kg 21kg

※A-511S 先端保護キャップは取り外す事は出来ません。

青字＝要納期

ガラス棚 専用 / 先端保護キャップ付属(脱着不可) / 厚み t＝2.6mm / 材質 スチール特殊鋼 / 0.75°UP / クッション 付属

メンテナンスパーツ（1本当たり定価）

品番	サイズ	透明軟質樹脂
REVN	410mm	￥75

10本売り

展開可能パターン及び関連パーツ

9570 2200

ガラス押さえに付きましては掲載色以外色替要見積（別価格体系）

チャンネルサポート装着用ガラス押さえ

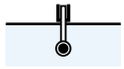

NGO

クローム	ニッケル	ゴールド	ガラス厚
￥175	￥250	￥270	5〜8mm

（**PSF**タイプサポートにも対応可能）

SGO（1個当たり定価）

10個売り

クリア	ガラス厚
￥90	5〜8mm

（**PSF**タイプサポート対応不可）

MON-R（MON-L）

	クローム	ニッケル	ゴールド	ガラス厚
2635	￥310	￥440	￥470	5〜8mm

ペッカーサポート装着用ガラス押さえ



NPO

クローム	ニッケル	ゴールド	ガラス厚
￥190	￥270	￥290	5〜8mm

PMO-R（PMO-L）

	クローム	ニッケル	ゴールド	ガラス厚
2635	￥520	￥730	￥780	5〜8mm

ニッケル ＝ Aニッケルサテン

ゴールド ＝ APゴールド／Bゴールド

青字＝要納期

外々仕様

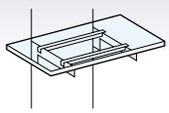

開き止めバー

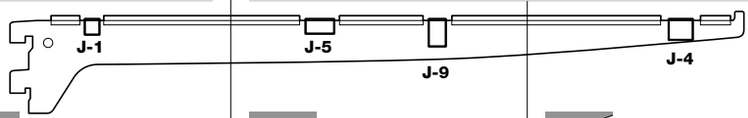

JPB-9

クローム	ニッケル	ゴールド
596mm ￥630	￥890	￥950
896mm ￥700	￥980	￥1050
1200mm ￥1350	￥1900	￥2050
1500mm ￥1650	￥2350	￥2500
2430mm ￥2350	￥3300	￥3550

切断費30円（仕切価格） 1本より（100本約2日後出荷）

青字＝要納期

開き止め補強バー

JPB-15

クローム	ニッケル	ゴールド
596mm ￥820	￥1150	￥1250
896mm ￥1300	￥1850	￥1950
1200mm ￥2150	￥3050	￥3250
1500mm ￥2700	￥3800	￥4050
2430mm ￥3750	￥5250	￥5650

切断費30円（仕切価格） 1本より（100本約2日後出荷）

青字＝要納期

JPB-14

クローム	ニッケル	ゴールド
895mm ￥1300	￥1850	￥1950
1200mm ￥2150	￥3050	￥3250
1500mm ￥2700	￥3800	￥4050
2430mm ￥3750	￥5250	￥5650

切断費30円（仕切価格） 1本より（100本約2日後出荷）

青字＝要納期

コーナー仕様

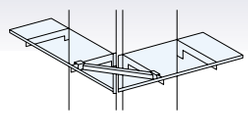

コーナー用補強バー



JPB-15

クローム	ニッケル	ゴールド
596mm ￥820	￥1150	￥1250
896mm ￥1300	￥1850	￥1950
1200mm ￥2150	￥3050	￥3250
1500mm ￥2700	￥3800	￥4050
2430mm ￥3750	￥5250	￥5650

切断費30円（仕切価格） 1本より（100本約2日後出荷）

青字＝要納期

Jホルダーおよび打ち込み加工

J-1（1個当たり定価）

10個売り

ステンレス	ゴールド
￥80	￥120

青字＝要納期

JPB-9 R1と品番欄にご指定頂ければ両端に**J-1**の単品を打ち込み加工いたします。
古美色系のJPバーの場合、ゴールドのJホルダーを打ち込みます。

両端打込費100円（仕切価格） 1本より（50本約2日後出荷）

●1700mm以上は納期を確認ください

（1個当たり定価）

10 個売り

品番	ステンレス	ゴールド
J-5	￥90	￥140
J-9	￥115	￥180

青字＝要納期

JPB-15 R5（または**R9**）と品番欄にご指定頂ければ両端に**J-5**の単品（または**J-9**の単品）を打ち込み加工いたします。
古美色系のJPバーの場合、ゴールドのJホルダーを打ち込みます。

両端打込費100円（仕切価格） 1本より（50本約2日後出荷）

●1700mm以上は納期を確認ください

J-4（1個当たり定価）

10 個売り

ステンレス	ゴールド
￥165	￥250

青字＝要納期

JPB-14 R4と品番欄にご指定頂ければ両端に**J-4**の単品を打ち込み加工いたします。
古美色系のJPバーの場合、ゴールドのJホルダーを打ち込みます。

両端打込費100円（仕切価格） 1本より（20本約2日後出荷）

●1700mm以上は納期を確認ください

（1個当たり定価）

10 個売り

品番	ステンレス	ゴールド
J-9	￥115	￥180
J-9C	￥115	￥180

青字＝要納期

JPB-15 R9Cと品番欄にご指定頂ければコーナー用として**J-9**の単品と**J-9C**の単品を片方ずつ打ち込み加工します。
古美色系のJPバーの場合、ゴールドのJホルダーを打ち込みます。

両端打込費100円（仕切価格） 1本より（50本約2日後出荷）

●1700mm以上は納期を確認ください

一体化によるトータルコストダウン

<従来品との価格比較例>

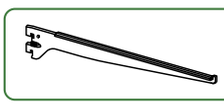
R-110GS L=300
￥490

＋

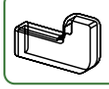
REC
￥80

＋ 取り付け作業 ＝ 計￥570+作業

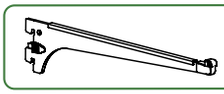
A-510S L=300
￥490
先端保護キャッピ付き

＝ **計 ￥490**

コストダウン
※14%ダウン

切断実寸法算出図

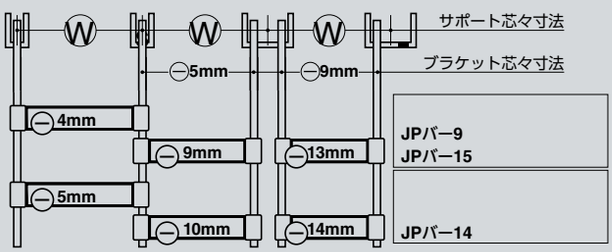

Rタイプブラケット 装着手順 9550 9560

チャンネルサポート・チャンネルペッカー装着手順

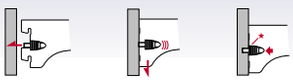

ペッカーサポートへの抜け止め装着例

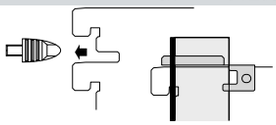


10個売り
RPK（1個当たり定価）
ステンレス
￥65

付属の抜け止めを外してご使用ください。

Rタイプ専用振れ止め及び装着手順




10個売り
SL（1個当たり定価）
透明ポリカーボネート
￥120

SL加工

A-510S SL（**A-510S SL-L**）などと品番欄にご指定くだされば、**SL**の単品を右側（または左側）に取り付け、紛失防止用かしめ加工いたします。



SL加工費20円（仕切価格）
1本より（50本約5日後出荷）
（現場かしめ対応用**PLP**パンチは 9560 参照）

発注上の情報 
10個売り
Jホルダー（**J-1**など）のご発注単位は10個ですが、弊社に打ち込み加工をご指定された場合は単品での対応をいたします。

発注上のご注意 
2種類有り注意
切断ご希望の場合は必ず切断実寸法でご注文ください。また**JPB-14**（使用ホルダー**J-4**）のみ他製品より1mm短い切断となりますのでご注意ください。

設計上の情報 ゴールド ニッケル クローム
左記パターン価格表示製品は、一部製品を除き弊社オリジナルカラー対応いたします。（詳しくは 9970 参照）

設計上のご注意 ステン色 白黒・他
APゴールド・Aプラスサテン・古美色系以外のJホルダー打ち込み注文を頂いた場合、Jホルダーは全てステンレスとなりますので、あらかじめご了承ください。

設計上のお願い

棚受は相手柱により安全目安重量が異なります。設計段階から陳列商品の重量を考慮して適正製品をご選択ください。（ 9980 参照）

設計上のご注意

開き止めバー（**JPB-9**）は補強効果はありません。補強効果をお求めの場合は開き止め補強バー（**JPB-14**または**JPB-15**）をご使用ください。（ 9985 参照）

設計上のご注意

先端爪付き棚受は外々仕様専用です。横からの衝撃による落下事故防止のため棚受は充分棚板の内側に入る様設計段階からご注意ください。（**JPB**併用をおすすめします）

設計上のご注意

のみこみ
ペッカータイプサポート（ 1150 1200 9100 参照）に装着する場合は棚受の有効寸法が短くなりますので、棚板などの奥行き寸法にご注意ください。

設計上のご注意

ペッカータイプサポート（**PSF**・**HSF**も含む）には振れ止め（**SL**）を取り付けた棚受は装着できません。但し**PSF**に限り、一部対応加工承ります。（ 9560 参照）

設計上のご注意

ペッカータイプサポートへ装着する場合は、付属の抜け止めをはずしてご使用ください（但し抜け止め効果は失われますのでご了承ください）。

取扱上のご注意

抜け止めの取り外しについて
お客様にて抜け止めを取り外し、再度同じ抜け止めを使用しての不具合については、責任を負いかねますのでご了承ください。

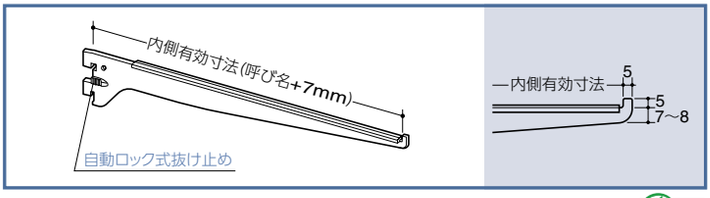

R-110GS 水平ガラス棚ブラケット

呼び名	クローム	Aニッケルサテン	APゴールド Bゴールド	2本当たり安全目安重量
100	¥310	¥440	¥470	
120	¥320	¥450	¥480	
150	¥340	¥480	¥510	
180	¥370	¥520	¥560	
200	¥380	¥540	¥570	
210	¥400	¥560	¥600	
240	¥430	¥610	¥650	
250	¥440	¥620	¥660	
270	¥450	¥630	¥680	ASF-1 17kg / R-S1B-6060 14kg
300	¥490	¥690	¥740	
330	¥530	¥750	¥800	
350	¥590	¥830	¥890	ASF-1 17kg / R-S1B-6060 12kg

ガラス棚 専用 / 材質 スチール特殊鋼 / 厚み t=2.6mm / 生地 製品有り No.7060 / 0.75°UP / クッション 付属

青字＝要納期

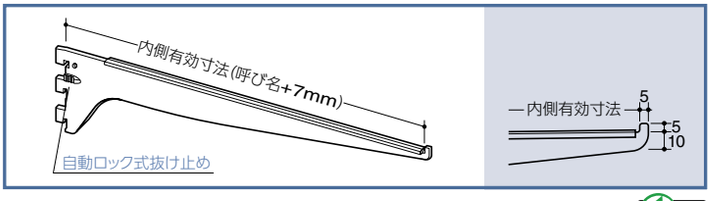

R-111GS 水平ガラス棚ブラケット

呼び名	クローム	Aニッケルサテン	APゴールド Bゴールド	2本当たり安全目安重量
300	¥ 620	¥ 870	¥ 930	
350	¥ 730	¥1050	¥1100	ASF-1 23kg / R-S1B-6060 23kg
400	¥ 860	¥1250	¥1300	ASF-1 24kg / R-S1B-6060 24kg
450	¥1000	¥1400	¥1500	

ガラス棚 専用 / 材質 スチール特殊鋼 / 厚み t=2.6mm / 0.75°UP / クッション 付属 / 生地 製品有り No.7060

青字＝要納期

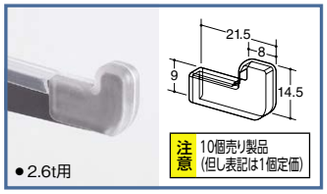

REC ブラケット先端保護キャップ (Rタイプ用)

透明軟質樹脂 ¥80

専用 R-110GS R-111GS RT-110GS R L RT-111GS R L / 材質 EVA樹脂 / 販売単位 10

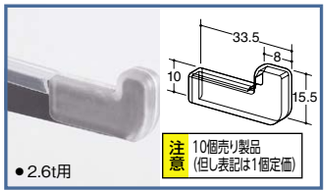

REC-L ブラケット先端保護キャップ (Rタイプ用ロングタイプ)

透明軟質樹脂 ¥80

専用 R-110GS R-111GS RT-110GS R L RT-111GS R L / 材質 EVA樹脂 / 販売単位 10

ブラケット先端保護キャップ (Rタイプ用) 装着手順

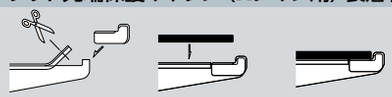

ブラケット先端保護キャップ (**REC・REC-L**) は、必ずブラケットにガラスを設置する前にあらかじめ装着してご使用ください。またその際、ブラケット付属の透明クッションの位置調整や、必要に応じて長さ調整 (切断) を行って、**REVN** と重ならない様適切にご使用ください。



メンテナンスパーツ (1本当たり定価)

品番	サイズ	透明軟質樹脂
REVN	410mm	¥75

展開可能パターン及び関連パーツ

9570 2200



チャンネルサポート装着用ガラス押さえ

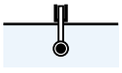

NGO

クローム	ニッケル	ゴールド	ガラス厚
¥175	¥250	¥270	5~8mm

(**PSF**タイプサポートにも対応可能)

SGO (1個当たり定価)

10個売り

クリア	ガラス厚
¥90	5~8mm

(**PSF**タイプサポート対応不可)

MON-R (MON-L)

	クローム	ニッケル	ゴールド	ガラス厚
2635	¥310	¥440	¥470	5~8mm

ペッカーサポート装着用ガラス押さえ



NPO

クローム	ニッケル	ゴールド	ガラス厚
¥190	¥270	¥290	5~8mm

PMO-R (PMO-L)

	クローム	ニッケル	ゴールド	ガラス厚
2635	¥520	¥730	¥780	5~8mm

ニッケル = Aニッケルサテン

ゴールド = APゴールド／Bゴールド

青字＝要納期

外々仕様

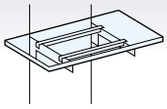

開き止めバー

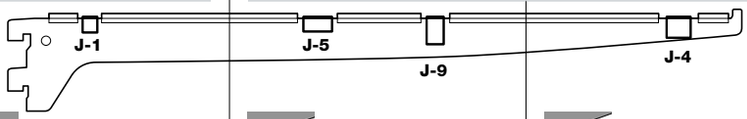

JPB-9

	クローム	ニッケル	ゴールド
596mm	¥ 630	¥ 890	¥ 950
896mm	¥ 700	¥ 980	¥1050
1200mm	¥1350	¥1900	¥2050
1500mm	¥1650	¥2350	¥2500
2430mm	¥2350	¥3300	¥3550

切断費30円(仕切価格) 1本より(100本約2日後出荷) 青字＝要納期

開き止め補強バー

JPB-15

	クローム	ニッケル	ゴールド
596mm	¥ 820	¥1150	¥1250
896mm	¥1300	¥1850	¥1950
1200mm	¥2150	¥3050	¥3250
1500mm	¥2700	¥3800	¥4050
2430mm	¥3750	¥5250	¥5650

切断費30円(仕切価格) 1本より(100本約2日後出荷) 青字＝要納期

JPB-14

	クローム	ニッケル	ゴールド
895mm	¥1300	¥1850	¥1950
1200mm	¥2150	¥3050	¥3250
1500mm	¥2700	¥3800	¥4050
2430mm	¥3750	¥5250	¥5650

切断費30円(仕切価格) 1本より(100本約2日後出荷) 青字＝要納期

コーナー仕様

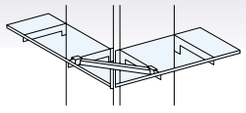

コーナー用補強バー



JPB-15

	クローム	ニッケル	ゴールド
596mm	¥ 820	¥1150	¥1250
896mm	¥1300	¥1850	¥1950
1200mm	¥2150	¥3050	¥3250
1500mm	¥2700	¥3800	¥4050
2430mm	¥3750	¥5250	¥5650

切断費30円(仕切価格) 1本より(100本約2日後出荷) 青字＝要納期

Jホルダーおよび打ち込み加工

J-1 (1個当たり定価) 10個売り

ステンレス	ゴールド
¥80	¥120

青字＝要納期

JPB-9 R1 と品番欄にご指定頂ければ両端に **J-1** の単品を打ち込み加工いたします。
古美色系の JP バーの場合、ゴールドの J ホルダーを打ち込みます。

両端打込費100円(仕切価格) 1本より(50本約2日後出荷)

●1700mm以上は納期を確認ください

(1個当たり定価) 10個売り

品番	ステンレス	ゴールド
J-5	¥ 90	¥140
J-9	¥115	¥180

青字＝要納期

JPB-15 R5 (または **R9**) と品番欄にご指定頂ければ両端に **J-5** の単品 (または **J-9** の単品) を打ち込み加工いたします。
古美色系の JP バーの場合、ゴールドの J ホルダーを打ち込みます。

両端打込費100円(仕切価格) 1本より(50本約2日後出荷)

●1700mm以上は納期を確認ください

J-4 (1個当たり定価) 10個売り

ステンレス	ゴールド
¥165	¥250

青字＝要納期

JPB-14 R4 と品番欄にご指定頂ければ両端に **J-4** の単品を打ち込み加工いたします。
古美色系の JP バーの場合、ゴールドの J ホルダーを打ち込みます。

両端打込費100円(仕切価格) 1本より(20本約2日後出荷)

●1700mm以上は納期を確認ください

(1個当たり定価) 10個売り

品番	ステンレス	ゴールド
J-9	¥115	¥180
J-9C	¥115	¥180

青字＝要納期

JPB-15 R9C と品番欄にご指定頂ければコーナー用として **J-9** の単品と **J-9C** の単品を片方ずつ打ち込み加工します。
古美色系の JP バーの場合、ゴールドの J ホルダーを打ち込みます。

両端打込費100円(仕切価格) 1本より(50本約2日後出荷)

●1700mm以上は納期を確認ください

■左右セット梱包
左右セットは **RT-110GSR/L** とご発注ください。
（下記は片側定価）

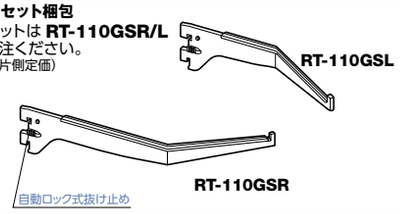

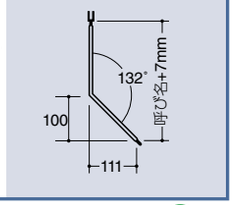

RT-110GSR (RT-110GSL) ブレーキングブラケット

呼び名	クローム	Aニッケルサテン	APゴールド Bゴールド	2本当たり目安重量
200	￥520	￥730	￥ 780	
250	￥580	￥820	￥ 870	ASF-1 R-S1B-6060
300	￥680	￥960	￥1050	◀ 9kg 8kg

青字＝要納期

ガラス棚 専用 / 販売単位1（但し左右差異1まで） / 厚み t＝2.6mm / 材質 スチール特殊鋼 / 0.75°UP / クッション 付属



■左右セット梱包
左右セットは **RT-111GSR/L** とご発注ください。
（下記は片側定価）

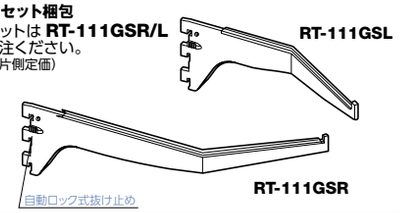

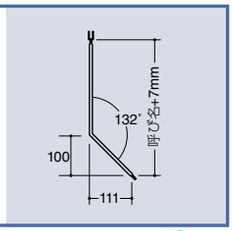

RT-111GSR (RT-111GSL) ブレーキングブラケット

呼び名	クローム	Aニッケルサテン	APゴールド Bゴールド	2本当たり目安重量
300	￥ 770	￥1100	￥1200	◀ 11kg 12kg
350	￥ 950	￥1350	￥1450	ASF-1 R-S1B-6060
400	￥1100	￥1550	￥1650	

青字＝要納期

ガラス棚 専用 / 販売単位1（但し左右差異1まで） / 厚み t＝2.6mm / 材質 スチール特殊鋼 / 0.75°UP / クッション 付属

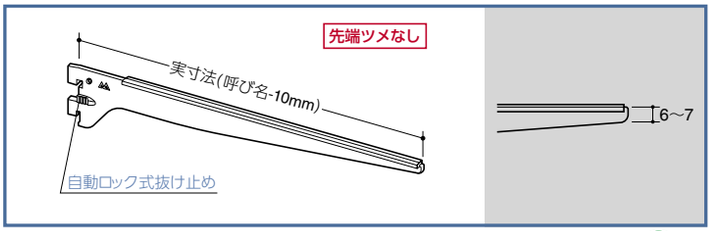

R-200GS ガラス棚専用水平ブラケット（先端フラットタイプ・外々専用）

呼び名	クローム	Aニッケルサテン	APゴールド Bゴールド	2本当たり安全目安重量
100	￥300	￥420	￥450	
150	￥330	￥470	￥500	
200	￥370	￥520	￥560	
250	￥430	￥610	￥650	ASF-1 R-S1B-6060
300	￥480	￥680	￥720	◀ 21kg 14kg
350	￥580	￥820	￥870	◀ 19kg 13kg

青字＝要納期

ガラス棚 専用 / 材質 スチール特殊鋼 / 厚み t＝2.6mm / クッション 付属 / 0.75°UP

切断実寸法算出図

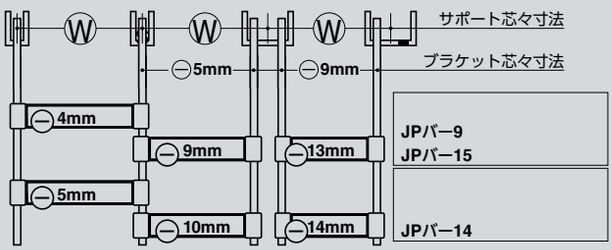

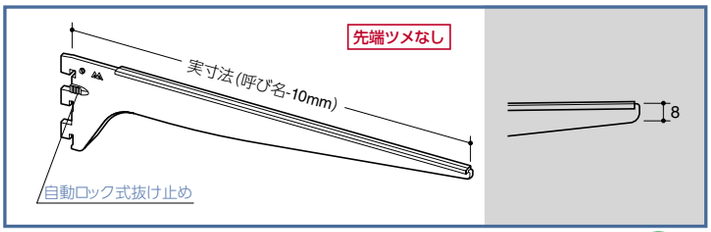

R-201GS ガラス棚専用水平ブラケット（先端フラットタイプ・外々専用）

呼び名	クローム	Aニッケルサテン	APゴールド Bゴールド	2本当たり安全目安重量
300	￥610	￥ 860	￥ 920	ASF-1 R-S1B-6060
350	￥720	￥1050	￥1100	◀ 23kg 22kg
400	￥850	￥1200	￥1300	◀ 24kg 23kg

青字＝要納期

ガラス棚 専用 / 材質 スチール特殊鋼 / クッション 付属 / 厚み t＝2.6mm / 0.75°UP

Rタイプブラケット 装着手順 9550 9560

チャンネルサポート・チャンネルペッカー装着手順

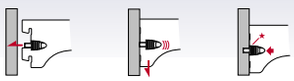

ペッカーサポートへの抜け止め装着例

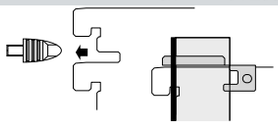

RPK（1個当たり定価）
ステンレス ￥65
10個売り

付属の抜け止めを外してご使用ください。

Rタイプ専用振れ止め及び装着手順



SL（1個当たり定価）
透明ポリカーボネート ￥120
10個売り

SL 加工

R-110GS SL（**R-110GS SL-L**）などと品番欄にご指定くだされば、**SL** の単品を右側（または左側）に取り付け、紛失防止用かしめ加工いたします。

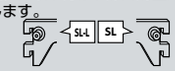

SL加工費20円（仕切価格）
1本より（50本約5日後出荷）
（現場かしめ対応用 PLP ポンチは 9560 参照）

発注上の情報：Jホルダー（**J-1** など）のご発注単位は10個ですが、弊社に打ち込み加工をご指定された場合は単品での対応をいたします。（10個売り）

発注上のご注意：2種類有り注意 切断ご希望の場合は必ず切断実寸法でご注文ください。また **JPB-14**（使用ホルダー **J-4**）のみ他製品より 1mm 短い切断となりますのでご注意ください。

設計上の情報：ゴールド ニッケル クローム 左記パターン価格表示製品は、一部製品を除き弊社オリジナルカラー対応いたします。（詳しくは 9970 参照）

設計上のご注意：ステン色 白黒・他 AP ゴールド・A プラスサテン・古美色系以外の J ホルダー打ち込み注文を頂いた場合、J ホルダーは全てステンレスとなりますので、あらかじめご了承ください。

設計上のお願い：棚受は相手柱により安全目安重量が異なります。設計段階から陳列商品の重量を考慮して適正製品をご選択ください。（9980 参照）

設計上のご注意：9×9 開き止めバー（**JPB-9**）は補強効果はありません。補強効果をお求めの場合は開き止め補強バー（**JPB-14** または **JPB-15**）をご使用ください。（9985 参照）

設計上のご注意：先端爪付き棚受は外々仕様専用です。横からの衝撃による落下事故防止のため棚受は充分棚板の内側に入る様設計段階からご注意ください。（**JPB** 併用をおすすめします）

設計上のご注意：のみこみ ペッカータイプサポート（1150 1200 9100 参照）に装着する場合は棚受の有効寸法が短くなりますので、棚板などの奥行き寸法にご注意ください。

設計上のご注意：ペッカータイプサポート（**PSF・HSF** も含む）には振れ止め（**SL**）を取り付けた棚受は装着できません。但し **PSF** に限り、一部対応加工承ります。（9560 参照）

設計上のご注意：ペッカータイプサポートへ装着する場合は、付属の抜け止めをはずしてご使用ください（但し抜け止め効果は失われますのでご了承ください）。

取扱上のご注意：**抜け止めの取り外しについて**
お客様にて抜け止めを取り外し、再度同じ抜け止めを使用しての不具合については、責任を負いかねますのでご了承ください。

新付加価値も追加された **R-110GS** もご検討ください ➡ 2010

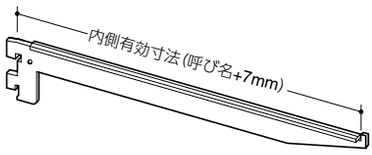

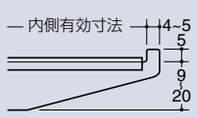

B-110 スリムブラケット

呼び名	クローム	Aニッケルサテン	APゴールド Bゴールド	2本当たり目安重量
90	¥340	¥480	¥510	◀LK(爪側)使用不可
120	¥360	¥510	¥540	◀LK(爪側)使用不可
150	¥390	¥550	¥590	
180	¥420	¥590	¥630	
200	¥430	¥610	¥650	
210	¥450	¥630	¥680	
240	¥490	¥690	¥740	
250	¥500	¥700	¥750	
270	¥510	¥720	¥770	ASF-1 R-S1B-6060
300	¥550	¥770	¥830	◀ 16kg / 14kg
330	¥590	¥830	¥890	
350	¥650	¥910	¥980	◀ 17kg / 14kg

ガラス棚 専用 / LK・RKY 同時不可 / 厚み t=3.0mm / 材質 スチール特殊鋼 / 生地製品有り No.7050 / 0.75°UP / クッション 付属 / 類似ステン製品有り No.7600

青字＝要納期

新付加価値も追加された **R-110GS** もご検討ください ➡ 2010

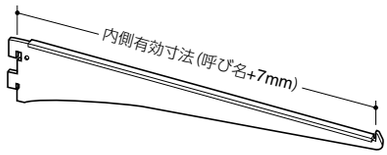

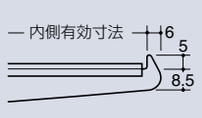

A-10 水平ブラケット

呼び名	クローム	Aニッケルサテン	APゴールド Bゴールド	2本当たり目安重量
120	¥420	¥590	¥630	
150	¥450	¥630	¥680	
180	¥490	¥690	¥740	
210	¥510	¥720	¥770	
250	¥560	¥790	¥840	
270	¥570	¥800	¥860	ASF-1 R-S1B-6060
300	¥620	¥870	¥930	◀ 26kg / 16kg
330	¥670	¥940	¥1050	
360	¥710	¥1000	¥1100	◀ 20kg / 13kg
390	¥840	¥1200	¥1300	
450	¥980	¥1400	¥1500	

ゴールド以外 / ガラス棚 専用 / LK・RKY 同時不可 / 厚み t=3.0mm / 材質 スチール特殊鋼 / 0.75°UP / クッション 付属

青字＝要納期

新付加価値も追加された **R-111GS** もご検討ください ➡ 2010

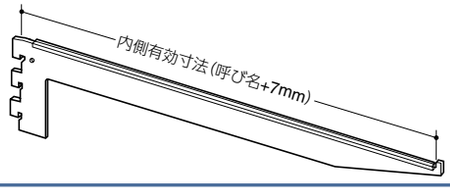

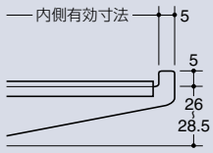

B-111 スリムブラケット

呼び名	クローム	Aニッケルサテン	APゴールド Bゴールド	2本当たり目安重量
300	¥690	¥970	¥1050	
330	¥760	¥1100	¥1150	ASF-1 R-S1B-6060
350	¥810	¥1150	¥1250	◀ 28kg / 23kg
400	¥950	¥1350	¥1450	◀ 23kg / 27kg
450	¥1100	¥1550	¥1650	

ゴールド以外 / ガラス棚 専用 / LK・RKY 同時不可 / 厚み t=3.0mm / 材質 スチール特殊鋼 / 生地製品有り No.7050 / 0.75°UP / クッション 付属 / 類似ステン製品有り No.7600

青字＝要納期

新付加価値も追加された **R-111GS** もご検討ください ➡ 2010

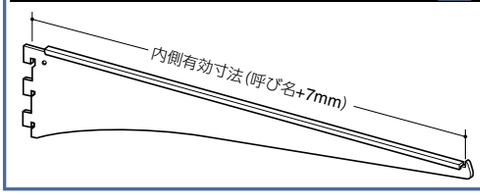

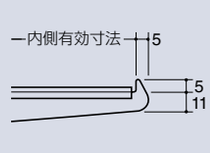

A-11 水平ブラケット

呼び名	クローム	Aニッケルサテン	APゴールド Bゴールド	2本当たり目安重量
350	¥830	¥1200	¥1250	◀ 28kg / 29kg
400	¥980	¥1400	¥1500	ASF-1 R-S1B-6060
450	¥1150	¥1650	¥1750	◀ 23kg / 24kg

ゴールド以外 / ガラス棚 専用 / LK・RKY 同時不可 / 厚み t=3.0mm / 材質 スチール特殊鋼 / 0.75°UP / クッション 付属

展開可能パターン及び関連パーツ

9550 9560 2200

外々仕様

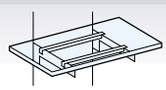

開き止めバー

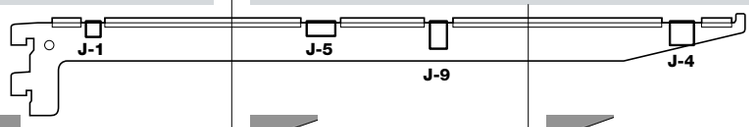

JPB-9

	クローム	ニッケル	ゴールド
596mm	¥630	¥890	¥950
896mm	¥700	¥980	¥1050
1200mm	¥1350	¥1900	¥2050
1500mm	¥1650	¥2350	¥2500
2430mm	¥2350	¥3300	¥3550

切断費30円(仕切価格) 1本より(100本約2日後出荷) 青字＝要納期

開き止め補強バー

JPB-15

	クローム	ニッケル	ゴールド
596mm	¥820	¥1150	¥1250
896mm	¥1300	¥1850	¥1950
1200mm	¥2150	¥3050	¥3250
1500mm	¥2700	¥3800	¥4050
2430mm	¥3750	¥5250	¥5650

切断費30円(仕切価格) 1本より(100本約2日後出荷) 青字＝要納期

JPB-14

	クローム	ニッケル	ゴールド
895mm	¥1300	¥1850	¥1950
1200mm	¥2150	¥3050	¥3250
1500mm	¥2700	¥3800	¥4050
2430mm	¥3750	¥5250	¥5650

切断費30円(仕切価格) 1本より(100本約2日後出荷) 青字＝要納期

コーナー仕様

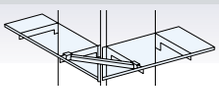

コーナー用補強バー

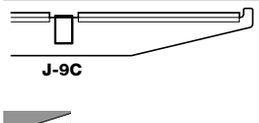

JPB-15

	クローム	ニッケル	ゴールド
596mm	¥820	¥1150	¥1250
896mm	¥1300	¥1850	¥1950
1200mm	¥2150	¥3050	¥3250
1500mm	¥2700	¥3800	¥4050
2430mm	¥3750	¥5250	¥5650

切断費30円(仕切価格) 1本より(100本約2日後出荷) 青字＝要納期

A・Bタイプ用チャンネルサポート用振れ止め





LK (1個当たり定価) 10個売り

クローム
¥170

LK取り付け、かしめ加工

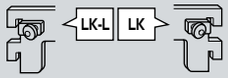

詳しくは 9560 参照

LK加工費20円(仕切価格) 1本より(50本約5日後出荷)

A・Bタイプ用抜け止め

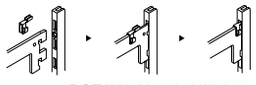

PSF装着時振れ抑制機能付



RKY (1個当たり定価) 10個売り

ステンレス（チャンネル用）
¥60



RPK (1個当たり定価) 10個売り

ステンレス（ペッカー用）
¥65

Jホルダーおよび打ち込み加工



J-1 (1個当たり定価) 10個売り

ステンレス	ゴールド
¥80	¥120

JPB-9 R1と品番欄にご指定頂ければ両端にJ-1の単品を打ち込み加工いたします。
古美色系のJPバーの場合、ゴールドのJホルダーを打ち込みます。

両端打込費100円(仕切価格) 1本より(50本約2日後出荷) 青字＝要納期

●1700mm以上は納期を確認ください



(1個当たり定価) 10個売り

品番	ステンレス	ゴールド
J-5	¥90	¥140
J-9	¥115	¥180

JPB-15 R5(またはR9)と品番欄にご指定頂ければ両端にJ-5の単品（またはJ-9の単品）を打ち込み加工いたします。
古美色系のJPバーの場合、ゴールドのJホルダーを打ち込みます。

両端打込費100円(仕切価格) 1本より(50本約2日後出荷) 青字＝要納期

●1700mm以上は納期を確認ください



J-4 (1個当たり定価) 10個売り

ステンレス	ゴールド
¥165	¥250

JPB-14 R4と品番欄にご指定頂ければ両端にJ-4の単品を打ち込み加工いたします。
古美色系のJPバーの場合、ゴールドのJホルダーを打ち込みます。

両端打込費100円(仕切価格) 1本より(20本約2日後出荷) 青字＝要納期

●1700mm以上は納期を確認ください



(1個当たり定価) 10個売り

品番	ステンレス	ゴールド
J-9	¥115	¥180
J-9C	¥115	¥180

JPB-15 R9Cと品番欄にご指定頂ければコーナー用としてJ-9の単品とJ-9Cの単品を片方ずつ打ち込み加工いたします。
古美色系のJPバーの場合、ゴールドのJホルダーを打ち込みます。

両端打込費100円(仕切価格) 1本より(50本約2日後出荷) 青字＝要納期

●1700mm以上は納期を確認ください

■左右セット梱包
左右セットは**BT-110R/L**
とご発注ください。
（下記は片側定価）

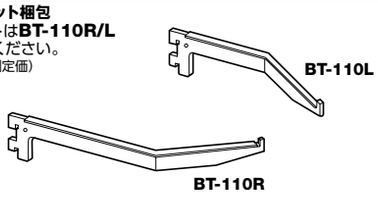

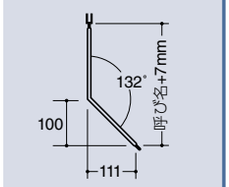

BT-110R（BT-110L） ブレーキングブラケット

呼び名	クローム	Aニッケルサテン	APゴールド Bゴールド	2本当たり目安重量
200	￥570	￥ 800	￥ 860	
250	￥640	￥ 900	￥ 960	ASF-1 R-S1B-6060
300	￥750	￥1050	￥1150	13kg / 9kg

青字＝要納期

ガラス棚 専用 / 販売単位1（但し左右差異1まで） / 厚み t＝3.0mm / 材質 スチール特殊鋼 / 0.75°UP / クッション 付属 / LK・RKY 同時不可 / ゴールド以外

■左右セット梱包
左右セットは**BT-111R/L**
とご発注ください。
（下記は片側定価）

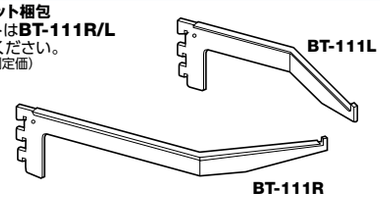

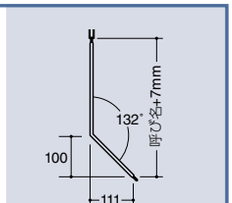

BT-111R（BT-111L） ブレーキングブラケット

呼び名	クローム	Aニッケルサテン	APゴールド Bゴールド	2本当たり目安重量
300	￥ 850	￥1200	￥1300	12kg / 14kg
350	￥1050	￥1500	￥1600	ASF-1 R-S1B-6060
400	￥1200	￥1700	￥1800	

青字＝要納期

ガラス棚 専用 / 販売単位1（但し左右差異1まで） / 厚み t＝3.0mm / 材質 スチール特殊鋼 / 0.75°UP / クッション 付属 / LK・RKY 同時不可 / ゴールド以外

10本売り
メンテナンスパーツ（1本当たり定価）

品番	サイズ	透明軟質樹脂
REVN	410mm	￥75

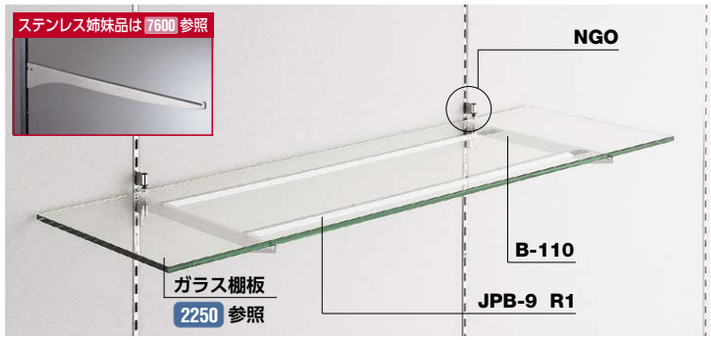

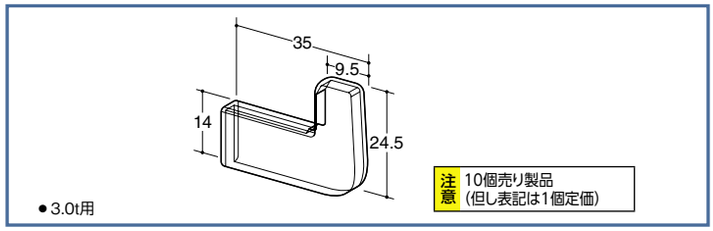

REC-A ブラケット先端保護キャップ（オールマイティタイプ）

透明軟質樹脂
￥80

材質 EVA樹脂 / 販売単位 10

ブラケット先端保護キャップ（Rタイプ用）装着手順

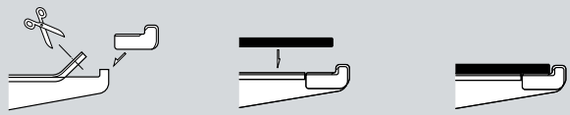

ブラケット先端保護キャップ（**REC-A**）は、必ずブラケットにガラスを設置する前にあらかじめ装着してご使用ください。またその際、ブラケット付属の透明クッションの位置調整や、必要に応じて長さ調整（切断）を行って、**REVN**と重ならない様適切にご使用ください。

切断実寸法算出図

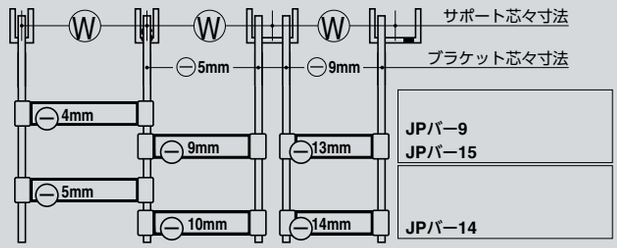

情報 左記パターン価格表示製品は、一部製品を除き弊社オリジナルカラー対応いたします。（詳しくは 9970 参照）

ご注意 ステン色 / 白黒・他 APゴールド・Aプラスサテン・古美色系以外のJホルダー打ち込み注文を頂いた場合、Jホルダーは全てステンレスとなりますので、あらかじめご了承ください。

お願い 棚受は相手柱により安全目安重量が異なります。設計段階から陳列商品の重量を考慮して適正製品をご選択ください。（9980 参照）

ご注意 開き止めバー（**JPB-9**）は補強効果はありません。補強効果をお求めの場合は開き止め補強バー（**JPB-14**または**JPB-15**）をご使用ください。（9985 参照）

ご注意 先端爪付き棚受は外々仕様専用です。横からの衝撃による落下事故防止のため棚受は充分棚板の内側に入る様設計段階からご注意ください。（**JPB**併用をおすすめします）

ご注意 のみこみ ペッカータイプサポート（1150 1200 9100 参照）に装着する場合は棚受の有効寸法が短くなりますので、棚板などの奥行き寸法にご注意ください。

ご注意 ペッカータイプサポート（**PSF・HSF**も含む）には振れ止め（**LK**及び**PL**の爪側仕様とも）を取り付けた棚受は装着できません。

ご注意 LK・RKY 同時不可 左記マーク製品は振れ止め（**LK**）と抜け止め（**RKY・RPK**）を同時に使用する事はできませんので設計段階からご注意ください。

情報 別注ブラケットも承ります。（溶接・プレス・曲げなど：7090 参照）

ご注意 納期 本文価格青表示製品及び別注色製品は全て受注生産品ですので納期が必要です。（詳しくは 9970 参照）

ご注意 専用発注書 FAX ご注文は弊社専用発注書に必要事項を正確にもれの無い様ご記入頂き、FAXでお願いいたします。記入もれや判別困難は確認を要するなど手配が遅れる原因となります。（9955 参照）

情報 10個売り Jホルダー（**J-1**など）のご発注単位は10個ですが、弊社に打ち込み加工をご指定された場合は単品での対応をいたします。

ご注意 2種類有り注意 切断ご希望の場合は必ず切断実寸法でご注文ください。また**JPB-14**（使用ホルダー**J-4**）のみ他製品より1mm短い切断となりますのでご注意ください。

チャンネルサポート装着用ガラス押さえ 9570

青字＝要納期

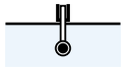



NGO（**PSF**タイプサポート対応可能）

クローム	ニッケル	ゴールド	ガラス厚
￥175	￥250	￥270	5〜8mm

※ガラス押さえ関係はすべて掲載色以外色替要見積（別価格体系）



10個売り

SGO（PSFタイプサポート対応不可）（1個当たり定価）

クリア	ガラス厚
￥90	5〜8mm

（**PSF**タイプサポート対応可能）



MON-R（MON-L）

	クローム	ニッケル	ゴールド	ガラス厚
2635	￥310	￥440	￥470	5〜8mm

ペッカーサポート装着用ガラス押さえ 9570

青字＝要納期





NPO

クローム	ニッケル	ゴールド	ガラス厚
￥190	￥270	￥290	5〜8mm



PMO-R（PMO-L）

	クローム	ニッケル	ゴールド	ガラス厚
2635	￥520	￥730	￥780	5〜8mm

ニッケル ＝ Aニッケルサテン
ゴールド ＝ APゴールド／Bゴールド

GLASS BRACKET

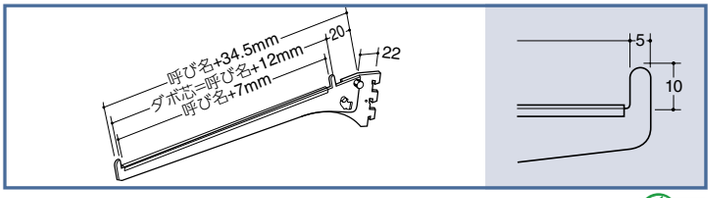

A-50 ダボ付き傾斜ブラケット（外々専用）

呼び名	クローム	Aニッケルサテン	APゴールド Bゴールド	2本当たり目安重量
150	￥660	￥ 930	￥ 990	
180	￥680	￥ 960	￥1050	
200	￥700	￥ 980	￥1050	
250	￥750	￥1050	￥1150	
270	￥780	￥1100	￥1200	
300	￥850	￥1200	￥1300	

ASF-1 9kg　R-S1B-6060 10kg

Wサポート 取付不可　材質 スチール特殊鋼　厚み t＝2.6mm　爪部厚み t＝3.0mm　傾斜間隔 0°,15°,30°のみ　クッション 付属　RPK 使用不可　SL 使用不可

無くなり次第廃番

青字＝要納期

メンテナンスパーツ（1本当たり定価）

品番	サイズ	透明軟質樹脂
REVN	410mm	￥75

10本売り

展開可能パターン及び関連パーツ

2200 2210

外々仕様

開き止めバー



JPB-9

	クローム	ニッケル	ゴールド
596mm	￥ 630	￥ 890	￥ 950
896mm	￥ 700	￥ 980	￥1050
1200mm	￥1350	￥1900	￥2050
1500mm	￥1650	￥2350	￥2500
2430mm	￥2350	￥3300	￥3550

切断費30円（仕切価格） 1本より（100本約2日後出荷）　青字＝要納期

開き止め補強バー

JPB-15

	クローム	ニッケル	ゴールド
596mm	￥ 820	￥1150	￥1250
896mm	￥1300	￥1850	￥1950
1200mm	￥2150	￥3050	￥3250
1500mm	￥2700	￥3800	￥4050
2430mm	￥3750	￥5250	￥5650

切断費30円（仕切価格） 1本より（100本約2日後出荷）　青字＝要納期

JPB-14

	クローム	ニッケル	ゴールド
895mm	￥1300	￥1850	￥1950
1200mm	￥2150	￥3050	￥3250
1500mm	￥2700	￥3800	￥4050
2430mm	￥3750	￥5250	￥5650

切断費30円（仕切価格） 1本より（100本約2日後出荷）　青字＝要納期

Jホルダー及び打ち込み加工

J-1（1個当たり定価）

ステンレス	ゴールド
￥80	￥120

10個売り

JPB-9 R1と品番欄にご指定頂ければ両端に**J-1**の単品を打ち込み加工いたします。古美色系のJPバーの場合、ゴールドのJホルダーを打ち込みます。

両端打込費100円（仕切価格） 1本より（50本約2日後出荷）　青字＝要納期

●1700mm以上は納期を確認ください

（1個当たり定価）

品番	ステンレス	ゴールド
J-5	￥ 90	￥140
J-9	￥115	￥180

10個売り

JPB-15 R5（または**R9**）と品番欄にご指定頂ければ両端に**J-5**の単品（または**J-9**の単品）を打ち込み加工いたします。古美色系のJPバーの場合、ゴールドのJホルダーを打ち込みます。

両端打込費100円（仕切価格） 1本より（50本約2日後出荷）　青字＝要納期

●1700mm以上は納期を確認ください

J-4（1個当たり定価）

ステンレス	ゴールド
￥165	￥250

10個売り

JPB-14 R4と品番欄にご指定頂ければ両端に**J-4**の単品を打ち込み加工いたします。古美色系のJPバーの場合、ゴールドのJホルダーを打ち込みます。

両端打込費100円（仕切価格） 1本より（20本約2日後出荷）　青字＝要納期

●1700mm以上は納期を確認ください

靴陳列用パーツ



6S

クローム	ニッケル	ゴールド
1800mm ￥1150	￥1650	￥1750

青字＝要納期

6SF（1個当たり定価）

サイズ	ステンレス
60mm	￥140
90mm	￥150
120mm	￥170

10個売り

6RES-P（1パック50個品番）

透明樹脂 ￥720

×50

ニッケル ＝ Aニッケルサテン

ゴールド ＝ APゴールド／Bゴールド

K-4S　青字＝要納期

クローム	ゴールド	実寸法
￥160	￥ 240	270mm
￥180	￥ 270	320mm
￥200	￥ 300	370mm
￥220	￥ 330	420mm
1800mm ￥820	￥1250	1800mm

4SF（1個当たり定価）

サイズ	ステンレス
60mm	￥140
90mm	￥150
120mm	￥170

10個売り

HS

ステンレスヘアーライン ￥600

4RES-P（1パック50個品番）

透明樹脂 ￥660

×50

4RE-P（1パック50個品番）

透明樹脂 ￥290

×50

無くなり次第廃番

切断実寸法算出図

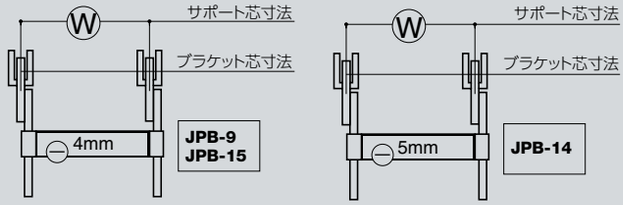

発注上の情報　Jホルダー（**J-1**など）のご発注単位は10個ですが、弊社に打ち込み加工をご指定された場合は単品での対応をいたします。

発注上のご注意　2種類有り注意　切断ご希望の場合は必ず切断実寸法でご注文ください。また**JPB-14**（使用ホルダー**J-4**）のみ他製品より1mm短い切断となりますのでご注意ください。

関連パーツ・その他

9560

AG-201S・AG-401S 用振れ止め



SL（1個当たり定価）

透明ポリカーボネート ￥120

10個売り

チャンネルサポート・チャンネルペッカー装着手順

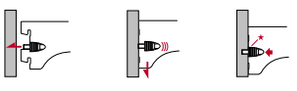

SL（ブラケット振れ止め）取り付けかしめ加工

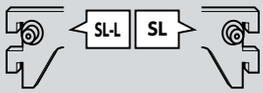

SL加工費20円（仕切価格） 1本より（50本約5日後出荷）

ブラケットご発注時に品番の末尾に**AG-401S SL**（または**SL-L**）等と品番欄にご指定下されば**SL**の単品を右側（または左側）に取り付けて紛失防止かしめ加工いたします。

設計上の情報　クローム ニッケル ゴールド　左記パターン価格表示製品は、一部製品を除き弊社オリジナルカラー対応いたします。（詳しくは 9970 参照）

設計上のお願い　棚受は相手柱により安全目安重量が異なります。設計段階から陳列商品の重量を考慮して適正製品をご選択ください。（ 9980 参照）

設計上のご注意　傾斜ブラケットを急傾斜させる場合は棚板や陳列商品が落下しない様に設計段階からご注意ください。（**TAG**の使用をおすすめします。但し、**A-50**は除く）

設計上のご注意　傾斜ブラケットをご使用の際は陳列商品が落下しない様、棚板にこぼれ止めの細工を施してください。（但し4φこぼれ止め（2400）は水平棚専用のため使用できません）

設計上のご注意　ステン色 白黒・他　APゴールド・Aプラスサテン・古美色系以外のJホルダー打ち込み注文を頂いた場合、Jホルダーは全てステンレスとなりますので、あらかじめご了承ください。

設計上のご注意　開き止めバー（**JPB-9**）は補強効果はありません。補強効果をお求めの場合は開き止め補強バー（**JPB-14**または**JPB-15**）をご使用ください。（ 9985 参照）

設計上のご注意　先端爪付き棚受は外々仕様専用です。横からの衝撃による落下事故防止のため棚受は充分棚板の内側に入る様設計段階からご注意ください。（**JPB**併用をおすすめします）

取扱上のご注意　傾斜棚受は左右の角度を正しく合わせた後、ギアが確実に嵌合している事を確認し、しっかりネジで固定してご使用ください。またゆるみが生じない様、定期点検を行ってください。

ご発注の手引き

	品番	サイズ/呼び名	カラー	数量
1	AG-201S SL	300	クローム	50
2	JPB-9 R1	596	クローム	50
3	TAG-10		クリア	50

上記例の場合**JPB-9**の両端に**J-1**の単品を打ち込んで出荷いたします（詳しくは 2200 参照）

品番	記号	仕様
JPB-9	R1	フラット
JPB-15	R5	フラット
〃	R9	フラット縦使い
JPB-14	R4	フラット

切断ご希望の場合は必ずパイプの切断実寸法でご記入ください。（サポートやブラケットの芯々寸法などをご記入されると納まりません。詳しくは、左頁、切断実寸法算出図参照）

上記例の場合**AG-201S**に**SL**（チャンネルサポート用振れ止め）を取り付けて紛失防止用かしめ加工いたします。（その際別行に**SL**のご記入の必要はありません。）

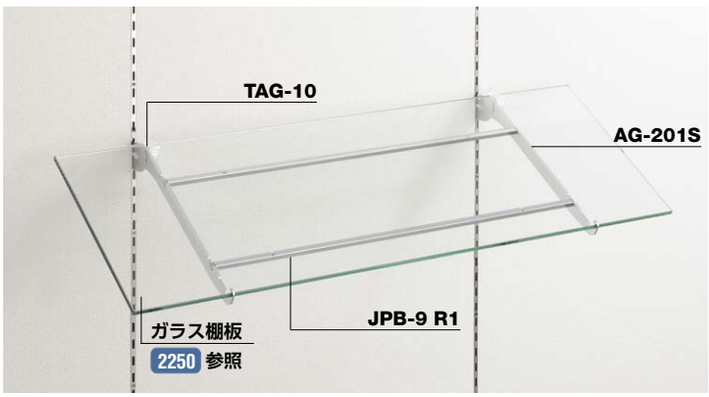

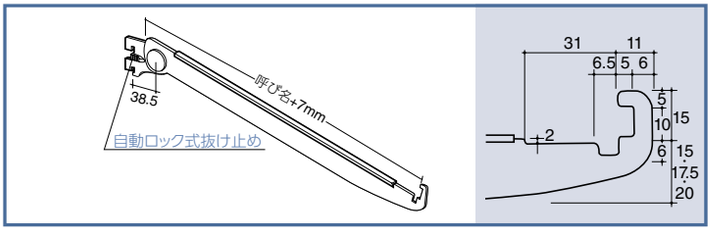

AG-201S ツメ付き傾斜ブラケット（外々用）

呼び名	クローム	Aニッケルサテン	APゴールド Bゴールド
150	￥910	￥1300	￥1400
180	￥970	￥1400	￥1500
200	￥1050	￥1500	￥1600
250	￥1100	￥1550	￥1650
300	￥1300	￥1850	￥1950
350	￥1500	￥2100	￥2250

青字＝要納期

ゴールド以外 / ガラス棚 専用 / 材質 スチール特殊鋼 / 傾斜間隔 10°(90°まで) / RPK 使用不可 / Wサポート 取付不可 / 厚み t＝3.0mm / クッション 付属

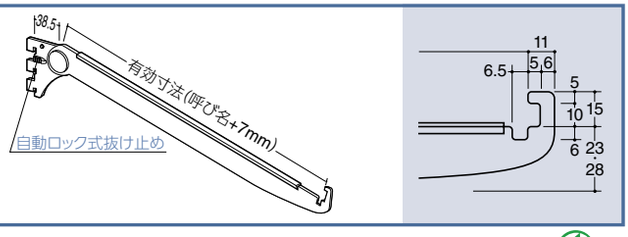

AG-401S ツメ付き傾斜ブラケット（外々用）

呼び名	クローム	Aニッケルサテン	APゴールド Bゴールド	2本当たり目安重量 ASF-1	R-S1B-6060
250	￥1100	￥1550	￥1650	25kg	23kg
300	￥1300	￥1850	￥1950		
350	￥1500	￥2100	￥2250		
400	￥1700	￥2400	￥2550		
450	￥1850	￥2600	￥2800	17kg	17kg

青字＝要納期

ゴールド以外 / ガラス棚 専用 / Wサポート 取付不可 / 材質 スチール特殊鋼 / 厚み t＝3.0mm / 傾斜間隔 15°(90°まで) / クッション 付属 / RPK 使用不可 / P L・L K 使用不可

TAG-10 使用時ガラス有効寸法

AG-201Sに**TAG-10**使用時
ガラス奥行有効寸法
注意：先端こぼれ止めは含まず

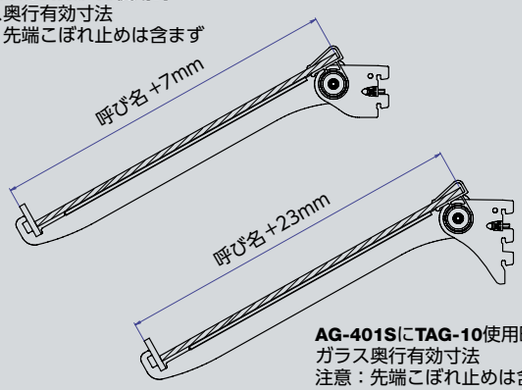

AG-401Sに**TAG-10**使用時
ガラス奥行有効寸法
注意：先端こぼれ止めは含まず

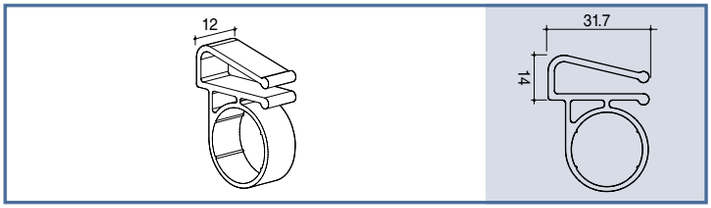

TAG-10 傾斜ブラケット棚 倒れ止め
（AG-201S・AH-200S・AG-401S・AH-400S 専用）

クリア
￥180

ゴールド以外 / ガラス棚 専用 / フラット 専用 / 対応ガラス厚 5～8mm / 材質 ポリカーボネート

ギア付き製品の分解を防止
ギアかしめ加工

分解を不能に
かしめ加工をし、分解できないようにします。
余計な手間、間違った組立による危険を防止します。

加工


サポートへ↑

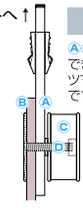

無加工（通常）
A B C D それぞれに分解ができますので、お客様の方でツマミの左右入れ替えが可能です。
Ⓐ 爪ブラケット
Ⓑ 受け用ブラケット
Ⓒ ツマミ
Ⓓ ボルト

KG加工（かしめ加工）
KG加工費20円（仕切価格）1本より（50本約5日後出荷）
Dボルト先端を潰してかしめ加工をし、分解できないようにします。
Ⓒ ツマミ Ⓓ ボルト

KG-B加工（ツマミ入れ替え&かしめ加工）
KG-B加工費40円（仕切価格）1本より（50本約5日後出荷）
Cツマミを左右入れ替え、Dボルト先端を潰してかしめ加工をし、分解できないようにします。

KG 加工、KG-B 加工ともに、AとBのブラケットの左右入れ替えは構造上できません。また、かしめ加工を施すとツマミの入れ替えができなくなりますのでご注意ください。

10個売り
POS（1個当たり定価）
ステンレス
￥140

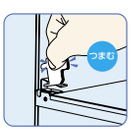

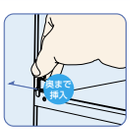

ご注意 設計上の
ペッカータイプサポートへ装着する場合は、付属の抜け止めをはずしてご使用ください（但し抜け止め効果は失われますのでご了承ください）。

ご注意 取扱上の
抜け止めの取り外しについて
お客様にて抜け止めを取り外し、再度同じ抜け止めを使用しての不具合については、責任を負いかねますのでご了承ください。

ご注意 設計上の
ペッカータイプサポート（**PSF・HSF** も含む）には振れ止め（**LK**及び**PL**の爪側仕様とも）を取り付けた棚受は装着できません。

ご注意 設計上の
RPK 使用不可
左記マーク製品はペッカー用抜け止め（**RPK**）を使用する事はできませんので設計段階からご注意ください。（**POS** をおすすめします。）

ご注意 設計上の
のみこみ
ペッカータイプサポート（1150 1200 9100 参照）に装着する場合は棚受の有効寸法が短くなりますので、棚板などの奥行き寸法にご注意ください。

ご注意 使用上の
非対応
ペッカーサポートに装着する場合は自動ロックアタッチメントを取り外してください。

展開可能パターン（棚構成編） 9570

外々仕様（連結可）　内々仕様（スパン独立）

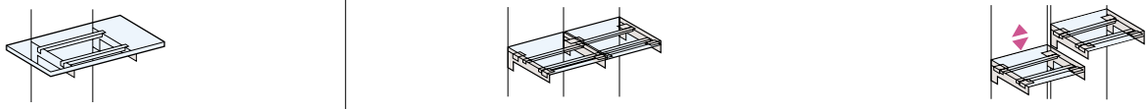

チャンネルサポート装着用ガラス押さえ



NGO（PSF タイプサポート対応可能）

クローム	ニッケル	ゴールド	ガラス厚
￥175	￥250	￥270	5〜8mm

※TO-R・TO-L・TP-R・TP-L 以外のガラス押さえ関係はすべて掲載色以外色替要見積（別価格体系）

（1 個当たり定価）

SGO（PSF タイプサポート対応不可）

	クリア	ガラス厚
10 個売り	￥90	5〜8mm

ペッカーサポート装着用ガラス押さえ



NPO

クローム	ニッケル	ゴールド	ガラス厚
￥190	￥270	￥290	5〜8mm

青字＝要納期

ニッケル ＝ Aニッケルサテン

ゴールド ＝ APゴールド／Bゴールド

ブラケット装着用ガラス押さえ

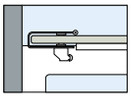

TO-R（TO-L）

クローム	ガラス厚
￥620	5〜8mm

アルミペッカー専用タイプ

TP-R（TP-L）

クローム	ガラス厚
￥620	5〜8mm

内々仕様用ガラス押さえ（チャンネル用）



※柱側のホルダーは、**H-30/31**をご使用下さい。

MON-R（MON-L）

	クローム	ニッケル	ゴールド	ガラス厚
2635	￥310	￥440	￥470	5〜8mm

内々仕様用ガラス押さえ（ペッカー用）

PMO-R（PMO-L）

	クローム	ニッケル	ゴールド	ガラス厚
2635	￥520	￥730	￥780	5〜8mm

関連パーツ 2200 2220

開き止めバー

フラット及び10mm落

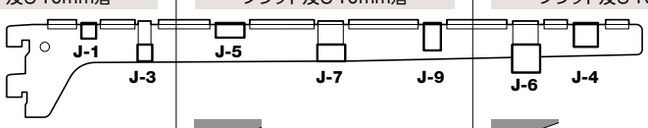

JPB-9

	クローム	ニッケル	ゴールド
596mm	￥630	￥890	￥950
896mm	￥700	￥980	￥1050
1200mm	￥1350	￥1900	￥2050
1500mm	￥1650	￥2350	￥2500
2430mm	￥2350	￥3300	￥3550

切断費30円（仕切価格）1本より（100本約2日後出荷）　青字＝要納期

開き止め補強バー

フラット及び10mm落

JPB-15

	クローム	ニッケル	ゴールド
596mm	￥820	￥1150	￥1250
896mm	￥1300	￥1850	￥1950
1200mm	￥2150	￥3050	￥3250
1500mm	￥2700	￥3800	￥4050
2430mm	￥3750	￥5250	￥5650

切断費30円（仕切価格）1本より（100本約2日後出荷）　青字＝要納期

フラット及び10mm落

JPB-14

	クローム	ニッケル	ゴールド
895mm	￥1300	￥1850	￥1950
1200mm	￥2150	￥3050	￥3250
1500mm	￥2700	￥3800	￥4050
2430mm	￥3750	￥5250	￥5650

切断費30円（仕切価格）1本より（100本約2日後出荷）　青字＝要納期

棚板内々納め用セフティホルダー

フラットタイプ



	クローム	ニッケル	ゴールド
F-10	￥200	￥280	￥300
F-20	￥260	￥370	￥390
F-11	￥200	￥280	￥300

青字＝要納期

	クローム	ニッケル	ゴールド
GR-10	￥200	￥280	￥300
GR-20	￥260	￥370	￥390
GR-11	￥200	￥280	￥300

青字＝要納期

10mm落とし込みタイプ



	クローム	ニッケル	ゴールド
F-30	￥200	￥280	￥300
F-40	￥260	￥370	￥390
F-31	￥200	￥280	￥300

青字＝要納期

	クローム	ニッケル	ゴールド
GR-30	￥200	￥280	￥300
GR-40	￥260	￥370	￥390
GR-31	￥200	￥280	￥300

青字＝要納期

	クローム	ニッケル	ゴールド
H-30	￥200	￥280	￥300
H-31	￥200	￥280	￥300

青字＝要納期

J ホルダーおよび打ち込み加工

（1 個当たり定価）

品番	ステンレス	ゴールド
J-1	￥80	￥120
J-3	￥90	￥140

10 個売り

JPB-9 R1（または **R3**）と品番欄にご指定頂ければ両端に **J-1** の単品（または **J-3** の単品）を打ち込み加工いたします。古美色系の JP バーの場合、ゴールドの J ホルダーを打ち込みます。

両端打込費100円（仕切価格）1本より（50本約2日後出荷）　青字＝要納期

●1700mm以上は納期を確認ください

（1 個当たり定価）

品番	ステンレス	ゴールド
J-5	￥90	￥140
J-7	￥115	￥180
J-9	￥115	￥180

10 個売り

JPB-15 R5（または **R7・R9**）と品番欄にご指定頂ければ両端に **J-5** の単品（または **J-7・J-9** の単品）を打ち込み加工いたします。古美色系の JP バーの場合、ゴールドの J ホルダーを打ち込みます。

両端打込費100円（仕切価格）1本より（50本約2日後出荷）　青字＝要納期

●1700mm以上は納期を確認ください

（1 個当たり定価）

品番	ステンレス	ゴールド
J-4	￥165	￥250
J-6	￥175	￥270

10 個売り

JPB-14 R4（または **R6**）と品番欄にご指定頂ければ両端に **J-4** の単品（または **J-6** の単品）を打ち込み加工いたします。古美色系の JP バーの場合、ゴールドの J ホルダーを打ち込みます。

両端打込費100円（仕切価格）1本より（20本約2日後出荷）　青字＝要納期

●1700mm以上は納期を確認ください

セフティホルダーによる木棚板の固定パーツ 1000 2400

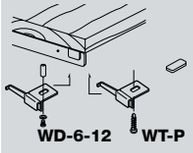

WT-P（1 パック 50 本品番）

サイズ	ユニクロ	ホワイト	ブラック
16mm	￥500	￥850	￥850

× 50

WD-6-12（1個当たり定価）

クローム
￥95

10 個売り

切断実寸法算出図

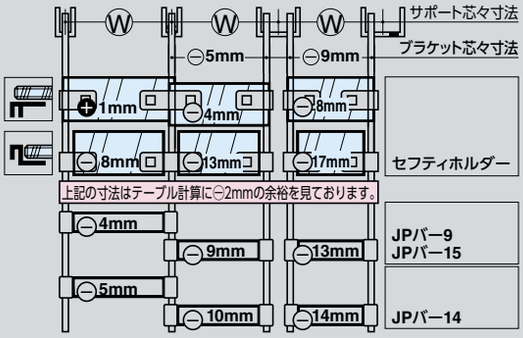

発注上の情報　J ホルダー（**J-1** など）のご発注単位は 10 個ですが、弊社に打ち込み加工をご指定された場合は単品での対応をいたします。

発注上のご注意　切断ご希望の場合は必ず切断実寸法でご注文ください。また **JPB-14**（使用ホルダー **J-4・J-6**）のみ他製品より 1mm 短い切断となりますのでご注意ください。

発注上のご注意　S バー（**SB-24・SB-32**）の既製サイズは両穴加工付です。端から 8mm までの切断・穴あけ直しは既存穴と重なり困難ですので 1 サイズ上をお求めください。

JPB加工費（最小寸法100mmまで。また、パイプ1本に付き1カットまで。）

切断費30円（仕切価格）1本より（100本約2日後出荷）

両端打込費100円（仕切価格）1本より（50本約2日後出荷）

設計上の情報　左記パターン価格表示製品は、一部製品を除き弊社オリジナルカラー対応いたします。（詳しくは 9970 参照）

設計上のご注意　AP ゴールド・A プラスサテン・古美色系以外の J ホルダー打ち込み注文を頂いた場合、J ホルダーは全てステンレスとなりますので、あらかじめご了承ください。

設計上のお願い　棚受は相手柱により安全目安重量が異なります。設計段階から陳列商品の重量を考慮して適正製品をご選択ください。（ 9980 参照）

設計上のご注意　開き止めバー（**JPB・9**）は補強効果はありません。補強効果をお求めの場合は開き止め補強バー（**JPB-14** または **JPB-15**）をご使用ください。（ 9985 参照）

設計上のご注意　内々仕様でガラス棚板展開される場合は安全のため必ずセフティホルダー（**F-10** など）と開き止めバー（**JPB**）を併用してください。

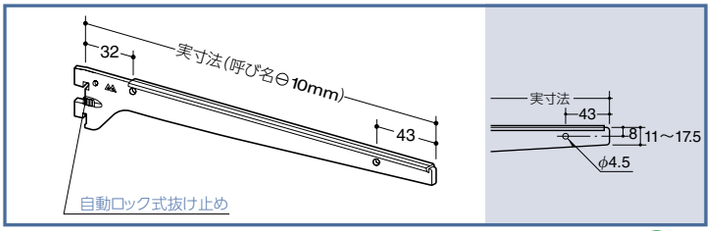

R-120GHS ホルダー用ブラケット

呼び名	クローム	Aニッケルサテン	AP ゴールド B ゴールド	2本当たり安全目安重量
150	￥360	￥510	￥540	
180	￥380	￥540	￥570	
200	￥390	￥550	￥590	
250	￥440	￥620	￥660	
270	￥480	￥680	￥720	ASF-1 20kg / R-S1B-6060 15kg
300	￥510	￥720	￥770	ASF-1 20kg / R-S1B-6060 15kg
330	￥550	￥770	￥830	
350	￥600	￥840	￥900	ASF-1 20kg / R-S1B-6060 13kg

材質：スチール特殊鋼　厚み：t＝2.6mm
F-Gホルダー装着可能　0.75°UP
生地製品有り No.7060　クッション付属

青字＝要納期

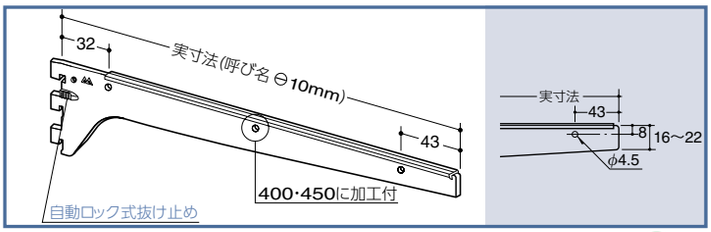

R-121GHS ホルダー用ブラケット

呼び名	クローム	Aニッケルサテン	AP ゴールド B ゴールド	2本当たり安全目安重量
300	￥ 630	￥ 890	￥ 950	ASF-1 28kg / R-S1B-6060 24kg
350	￥ 740	￥1050	￥1150	ASF-1 28kg / R-S1B-6060 24kg
400	￥ 870	￥1250	￥1350	ASF-1 25kg / R-S1B-6060 23kg
450	￥1050	￥1500	￥1600	

材質：スチール特殊鋼　厚み：t＝2.6mm
F-Gホルダー装着可能　0.75°UP
生地製品有り No.7060　クッション付属

青字＝要納期

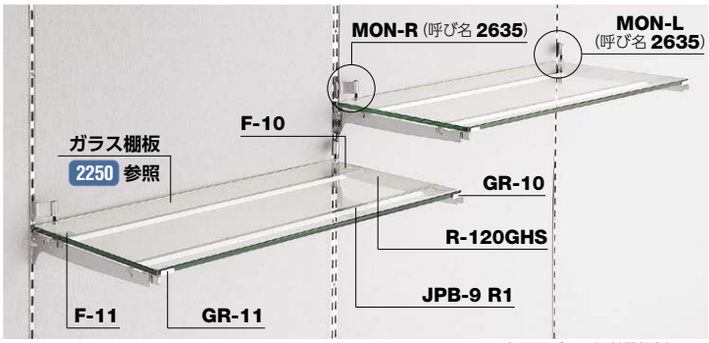

※上記品番は、参考選択例です。

メンテナンスパーツ（1本当たり定価）

品番	サイズ	透明軟質樹脂
REVN	410mm	￥75

10本売り

R タイプ専用振れ止め、及び取り付けかしめ加工 9560

R-120GHS SL（**120GHS SL-L**）などと品番欄にご指定くだされば、別売りの **SL** の単品を右側（または左側）に取り付け、紛失防止用かしめ加工いたします。

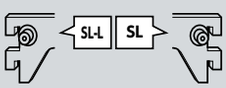

SL加工費20円（仕切価格）
1本より（50本約5日後出荷）



10 個売り

SL（1 個当たり定価）
透明ポリカーボネート
￥120

ペッカーサポート用抜け止め 9550

付属の抜け止めを外して
ご使用ください

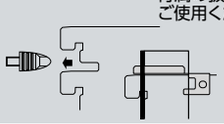



10 個売り

RPK（1 個当たり定価）
ステンレス
￥65

ガラス棚を設置した場合の納まり例

呼び名 300 のブラケットで
実寸奥行き 300mm のガラス棚板設置例

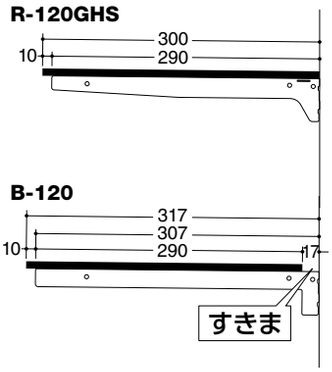

設計上のご注意　棚受の上にガラス棚板を直接設置（外々仕様）する際は、落下事故防止のため棚受が棚板の充分内側に入る様設計段階からご注意ください。（**JPB** の併用をおすすめします）

設計上のご注意　棚受より極端に前にはみ出す棚板は使用しないでください。後部はね上がりの原因となります。

設計上のご注意　ホルダー用水平ブラケットに 10mm 落とし込み用ホルダー（**F-30** など）を装着し 内々仕様ガラス棚板構成した場合振れ止め（**SL**）はガラスと当たるため使用できません。

設計上のご注意　ペッカータイプサポート（1150 1200 9100 参照）に装着する場合は棚受の有効寸法が短くなりますので、棚板などの奥行き寸法にご注意ください。

設計上の情報　水平棚にはこぼれ止め（陳列商品落下防止用パーツ）を取り付ける事ができます。（2400 参照）

R タイプと GR ホルダー使用時のガラス有効寸法
（但し、のみ込み寸法 0 の場合）

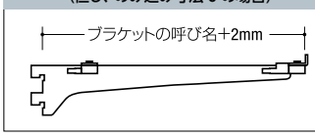

設計上のご注意　⊖1.4mm　**GR** ホルダーを棚受の先端に装着した場合、ホルダーの肉厚分（約 1.4mm）有効寸法が短くなりますので、厳密な寸法で棚板を加工される際はご注意ください。

設計上のご注意　ペッカータイプサポートへ装着する場合は、付属の抜け止めをはずしてご使用ください（但し抜け止め効果は失われますのでご了承ください）。

取扱上のご注意　**抜け止めの取り外しについて**
お客様にて抜け止めを取り外し、再度同じ抜け止めを使用しての不具合については、責任を負いかねますのでご了承ください。

展開可能パターン（棚構成編） 9570

外々仕様 | （連結可） | 内々仕様 | （スパン独立）

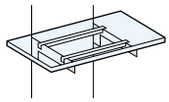
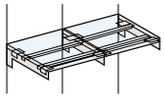
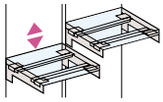

チャンネルサポート装着用ガラス押さえ



（**PSF** タイプサポートにも対応可能）



NGO（PSFタイプサポート対応可能）

クローム	ニッケル	ゴールド
￥175	￥250	￥270

※ガラス押さえ関係はすべて掲載色以外色替要見積（別価格体系）



10 個売り

SGO（1個当たり定価）（PSFタイプサポート対応不可）

クリア
￥90

ペッカーサポート装着用ガラス押さえ





NPO

クローム	ニッケル	ゴールド
￥190	￥270	￥290

青字＝要納期

ニッケル ＝ Aニッケルサテン

ゴールド ＝ APゴールド／Bゴールド

ブラケット装着用ガラス押さえ

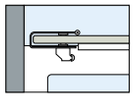

（**A-202**・**A-302**には対応できません）



TO-R（TO-L）

クローム
￥620

アルミペッカー専用タイプ



TP-R（TP-L）

クローム	ガラス厚
￥620	5〜8mm

内々仕様用ガラス押さえ（チャンネル用）



※柱側のホルダーは、**H-30/31**をご使用下さい。



MON-R（MON-L）

	クローム	ニッケル	ゴールド	ガラス厚
2635	￥310	￥440	￥470	5〜8mm

内々仕様用ガラス押さえ（ペッカー用）



PMO-R（PMO-L）

	クローム	ニッケル	ゴールド	ガラス厚
2635	￥520	￥730	￥780	5〜8mm

関連パーツ 2200

開き止めバー フラット及び 10mm 落

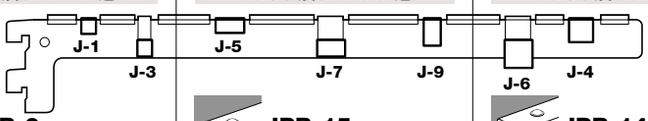



JPB-9

	クローム	ニッケル	ゴールド
596mm	￥630	￥890	￥950
896mm	￥700	￥980	￥1050
1200mm	￥1350	￥1900	￥2050
1500mm	￥1650	￥2350	￥2500
2430mm	￥2350	￥3300	￥3550

切断費30円（仕切価格）1本より（100本約2日後出荷）

青字＝要納期

開き止め補強バー フラット及び 10mm 落



JPB-15

	クローム	ニッケル	ゴールド
596mm	￥820	￥1150	￥1250
896mm	￥1300	￥1850	￥1950
1200mm	￥2150	￥3050	￥3250
1500mm	￥2700	￥3800	￥4050
2430mm	￥3750	￥5250	￥5650

切断費30円（仕切価格）1本より（100本約2日後出荷）

青字＝要納期

開き止め補強バー フラット及び 10mm 落



JPB-14

	クローム	ニッケル	ゴールド
895mm	￥1300	￥1850	￥1950
1200mm	￥2150	￥3050	￥3250
1500mm	￥2700	￥3800	￥4050
2430mm	￥3750	￥5250	￥5650

切断費30円（仕切価格）1本より（100本約2日後出荷）

青字＝要納期

J ホルダー及び打ち込み加工



10 個売り

（1 個当たり定価）

品番	ステンレス	ゴールド
J-1	￥80	￥120
J-3	￥90	￥140

JPB-9 R1（または **R3**）と品番欄にご指定頂ければ両端に **J-1** の単品（または **J-3** の単品）を打ち込み加工いたします。古美色系の JP バーの場合、ゴールドの J ホルダーを打ち込みます。

両端打込費100円（仕切価格）1本より（50本約2日後出荷）

青字＝要納期

●1700mm以上は納期を確認ください



10 個売り

（1 個当たり定価）

品番	ステンレス	ゴールド
J-5	￥90	￥140
J-7	￥115	￥180
J-9	￥115	￥180

JPB-15 R5（または **R7**・**R9**）と品番欄にご指定頂ければ両端に **J-5** の単品（または **J-7**・**J-9** の単品）を打ち込み加工いたします。古美色系の JP バーの場合、ゴールドの J ホルダーを打ち込みます。

両端打込費100円（仕切価格）1本より（50本約2日後出荷）

青字＝要納期

●1700mm以上は納期を確認ください



10 個売り

（1 個当たり定価）

品番	ステンレス	ゴールド
J-4	￥165	￥250
J-6	￥175	￥270

JPB-14 R4（または **R6**）と品番欄にご指定頂ければ両端に **J-4**（または **J-6** の単品）の単品を打ち込み加工いたします。古美色系の JP バーの場合、ゴールドの J ホルダーを打ち込みます。

両端打込費100円（仕切価格）1本より（20本約2日後出荷）

青字＝要納期

●1700mm以上は納期を確認ください

関連パーツ 2220

棚板内々納め用セフティホルダー

フラットタイプ

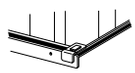



	クローム	ニッケル	ゴールド
F-10	￥200	￥280	￥300
F-20	￥260	￥370	￥390
F-11	￥200	￥280	￥300

青字＝要納期



	クローム	ニッケル	ゴールド
G-10	￥200	￥280	￥300
G-20	￥260	￥370	￥390
G-11	￥200	￥280	￥300

青字＝要納期

10mm 落とし込みタイプ

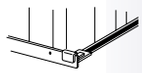



	クローム	ニッケル	ゴールド
F-30	￥200	￥280	￥300
F-40	￥260	￥370	￥390
F-31	￥200	￥280	￥300

青字＝要納期



	クローム	ニッケル	ゴールド
G-30	￥200	￥280	￥300
G-40	￥260	￥370	￥390
G-31	￥200	￥280	￥300

青字＝要納期



	クローム	ニッケル	ゴールド
H-30	￥200	￥280	￥300
H-31	￥200	￥280	￥300

青字＝要納期

フェイスパーツ展開可能パターン、及び関連パーツ 2750 2760

スパン独立

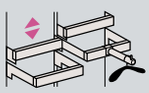

上のせ式ホルダー

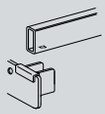



24R ホルダー

	クローム	ニッケル	ゴールド
24R-10	￥310	￥440	￥470
24R-11	￥310	￥440	￥470

青字＝要納期

注意 この製品は相手パイプに両穴（**Z**）加工が必要です



SB-24

	クローム	ニッケル	ゴールド
600mm	￥1100	￥1550	￥1650
894mm	￥1750	￥2450	￥2650
900mm	￥1750	￥2450	￥2650
1194mm	￥2200	￥3100	￥3300
1200mm	￥2200	￥3100	￥3300
1500mm	￥2800	￥3950	￥4200

青字＝要納期

切断費50円（仕切価格）1本より（50本約2日後出荷）

両端穴加工費50円（仕切価格）1本より（50本約2日後出荷）

切断実寸法算出図

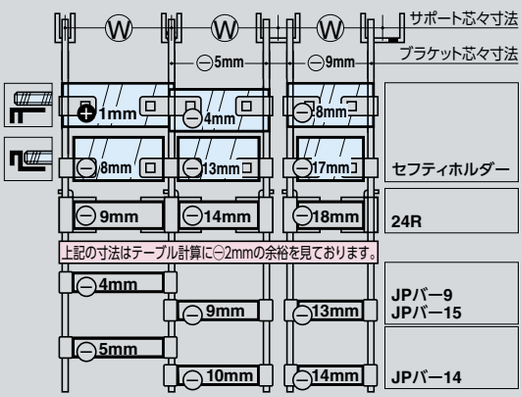

発注上の情報  （10個売り）

J ホルダー（**J-1** など）のご発注単位は 10 個ですが、弊社に打ち込み加工をご指定された場合は単品での対応をいたします。

発注上のご注意  （2種類有り注意）

切断ご希望の場合は必ず切断実寸法でご注文ください。また **JPB-14**（使用ホルダー **J-4**・**J-6**）のみ他製品より 1mm 短い切断となりますのでご注意ください。

発注上のご注意  （切断 あけ直し不可）

S バー（**SB-24**・**SB-32**）の既製サイズは両穴加工付です。端から 8mm までの切断・穴あけ直しは既存穴と重なり困難ですので 1 サイズ上をお求めください。

JPB加工費（最小寸法100mmまで。また、パイプ1本に付き1カットまで。）

切断費30円（仕切価格）1本より（100本約2日後出荷）

両端打込費100円（仕切価格）1本より（50本約2日後出荷）

セフティホルダーによる木棚板の固定パーツ 1000 2400

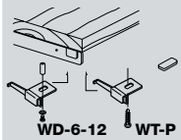

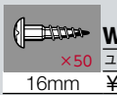

WT-P（1 パック 50 本品番）

×50 ユニクロ ホワイト ブラック

16mm	￥500	￥850	￥850



10 個売り

WD-6-12（1 個当たり定価）

クローム
￥95

設計上のお願い 

棚受は相手柱により安全目安重量が異なります。設計段階から陳列商品の重量を考慮して適正製品をご選択ください。（9980 参照）

設計上のご注意 ステン色 ■ 白黒・他

APゴールド・Aプラスサテン・古美色系以外の J ホルダー打ち込み注文を頂いた場合、J ホルダーは全てステンレスとなりますので、あらかじめご了承ください。

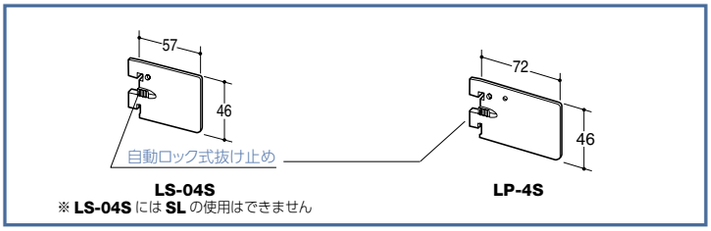

リトルブラケット

品番	クローム	Aニッケルサテン	AP ゴールド B ゴールド
★LS-04S	￥350	￥490	￥530
LP-4S	￥350	￥490	￥530

材質 スチール特殊鋼　厚み t＝3.0mm　24R 溝鋲　ゴールド以外

★LS-04Sのみペッカーサポートの使用には適しません。青字＝要納期

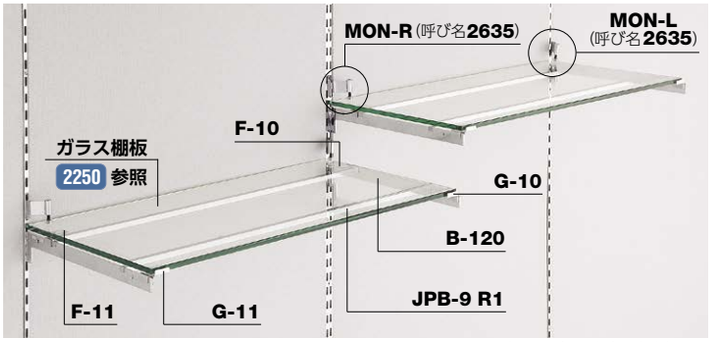

※上記品番は、参考選択例です。

新付加価値も追加された R-120GHS もご検討ください ➡ 2100

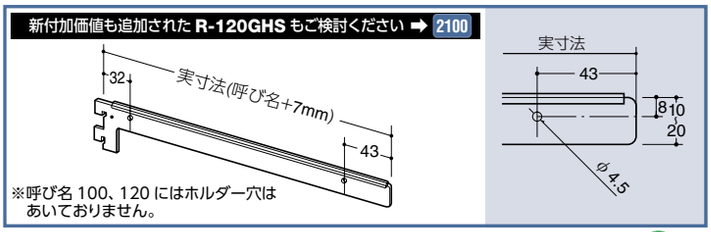

B-120 レベルブラケット

呼び名	クローム	Aニッケルサテン	AP ゴールド B ゴールド	2本当たり目安重量
100	￥350	￥490	￥530	◀JPB以外装着不可
120	￥370	￥520	￥560	◀JPB以外装着不可
150	￥410	￥580	￥620	
180	￥430	￥610	￥650	
200	￥450	￥630	￥680	
250	￥500	￥700	￥750	
270	￥540	￥760	￥810	
300	￥560	￥790	￥840	ASF-1 R-S1B-6060
330	￥620	￥870	￥930	◀ 17kg 12kg
350	￥670	￥940	￥1050	青字＝要納期

LK・RKY 回収不可　厚み t＝3.0mm　材質 スチール特殊鋼　生地 製品有り No.7050　0.75°UP　クッション 付属　24R 装着可能　F・Gホルダー 装着可能　ゴールド以外

新付加価値も追加された R-120GHS もご検討ください ➡ 2100

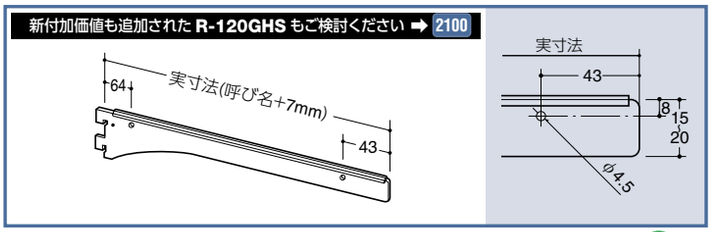

A-202 水平ブラケット

呼び名	クローム	Aニッケルサテン	AP ゴールド B ゴールド	2本当たり目安重量
100	￥430	￥610	￥650	◀F・Gホルダー装着不可
120	￥450	￥630	￥680	◀F・Gホルダー装着不可
150	￥490	￥690	￥740	◀F・Gホルダー装着不可
180	￥510	￥720	￥770	
200	￥540	￥760	￥810	
250	￥590	￥830	￥890	
270	￥620	￥870	￥930	ASF-1 R-S1B-6060
300	￥650	￥910	￥980	◀ 24kg 15kg
330	￥690	￥970	￥1050	
350	￥760	￥1100	￥1150	青字＝要納期

LK・RKY 回収不可　ガラス押さえ 不可　材質 スチール特殊鋼　厚み t＝3.0mm　クッション 付属　0.75°UP　F・Gホルダー 装着可能　24R 装着可能　ゴールド以外

新付加価値も追加された R-121GHS もご検討ください ➡ 2100

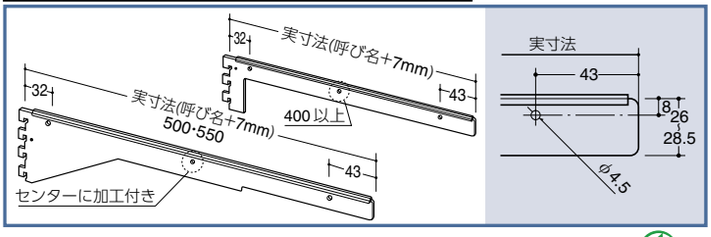

B-121 レベルブラケット

呼び名	クローム	Aニッケルサテン	AP ゴールド B ゴールド	2本当たり目安重量
300	￥ 710	￥1000	￥1100	◀ 31kg 28kg
330	￥ 770	￥1100	￥1200	
350	￥ 820	￥1150	￥1250	
400	￥ 970	￥1400	￥1500	
420	￥1050	￥1500	￥1600	
450	￥1150	￥1650	￥1750	
◆500	￥1300	￥1850	￥1950	ASF-1 R-S1B-6060
◆550	￥1500	￥2100	￥2250	◀ 18kg 25kg

◆印は4ッ爪形状の製品となり、LK とRKYの併用が可能です。　青字＝要納期

LK・RKY 回収不可　厚み t＝3.0mm　材質 スチール特殊鋼　生地 製品有り No.7050　0.75°UP　クッション 付属　24R 装着可能　F・Gホルダー 装着可能　ゴールド以外

新付加価値も追加された R-121GHS もご検討ください ➡ 2100

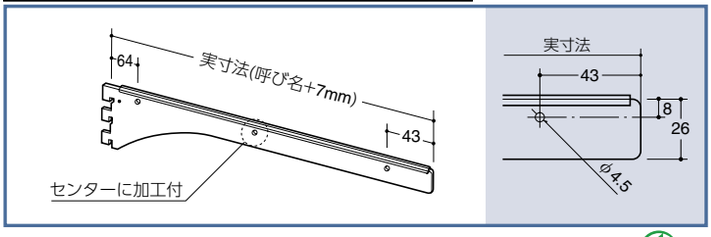

A-302 水平ブラケット

呼び名	クローム	Aニッケルサテン	AP ゴールド B ゴールド	2本当たり目安重量
400	￥1050	￥1500	￥1600	◀ 25kg 22kg
420	￥1100	￥1550	￥1650	ASF-1 R-S1B-6060
450	￥1200	￥1700	￥1800	◀ 20kg 21kg

青字＝要納期

LK・RKY 回収不可　ガラス押さえ 不可　材質 スチール特殊鋼　厚み t＝3.0mm　クッション 付属　0.75°UP　F・Gホルダー 装着可能　24R 装着可能　ゴールド以外

メンテナンスパーツ（1本当たり定価）

品番	サイズ	透明軟質樹脂
REVN	410mm	￥75

10本売り

A,Bタイプと G ホルダー使用時のガラス有効寸法（但し、のみ込み寸法 0 の場合）



設計上のご注意　棚受の上にガラス棚板を直接設置（外々仕様）する際は、落下事故防止のため棚受が棚板の充分内側に入る様設計段階からご注意ください。（JPB の併用をおすすめします）

設計上のご注意　棚受より極端に前にはみ出す棚板は使用しないでください。後部はね上がりの原因となります。

設計上のご注意　ホルダー用水平ブラケットに 10mm 落とし込み用ホルダー（F-30 など）を装着し、内々仕様ガラス棚板構成した場合振れ止め（LK）はガラスと当たるため使用できません。

設計上のご注意　24R ホルダーを使用して取り付けられた S バー（角パイプ）にフェイスアウトダブル（2850 参照）を取り付けると陳列商品が落下する恐れがありますのでご注意ください。

設計上のご注意　ペッカータイプサポート（1150 1200 9100 参照）に装着する場合は棚受の有効寸法が短くなりますので、棚板などの奥行き寸法にご注意ください。

設計上のご注意　左記マーク製品は振れ止め（LK）と抜け止め（RKY・RPK）を同時に使用する事はできませんので設計段階からご注意ください。

設計上の情報　水平棚にはこぼれ止め（陳列商品落下防止用パーツ）を取り付ける事ができます。（2400 参照）

設計上の情報　ホルダー用多機能ブラケットによって取り付けられたS バー（SB-24・SB-32）にはフック、フェイスアウト（2800 ～ 2865）を装着する事ができます。

設計上の情報　ブラケット振れ止め（LK）や抜け止め（RKY・RPK）につきましては紙面の関係上割愛されております。（9550 9560 参照）

設計上のご注意　Θ1.4mm　Gホルダーを棚受の先端に装着した場合、ホルダーの肉厚分（約 1.4mm）有効寸法が短くなりますので、厳密な寸法で棚板を加工される際はご注意ください。

設計上のご注意　開き止めバー（JPB-9）は補強効果はありません。補強効果をお求めの場合は開き止め補強バー（JPB-14 または JPB-15）をご使用ください。（9985 参照）

設計上のご注意　セフティ JPB　内々仕様でガラス棚板展開される場合は安全のため必ずセフティホルダー（F-10 など）と開き止めバー（JPB）を併用してください。

ギア付き製品の分解を防止

ギアかしめ加工

分解を不能に

かしめ加工をし、分解できないようにします。
余計な手間、間違った組立による危険を防止します。

加　工



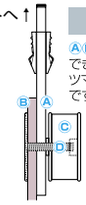

無加工（通常）

Ⓐ Ⓑ Ⓒ Ⓓ それぞれに分解ができますので、お客様の方でツマミの左右入れ替えが可能です。

Ⓐ 爪ブラケット
Ⓑ 受け用ブラケット
Ⓒ ツマミ
Ⓓ ボルト

KG加工（かしめ加工）

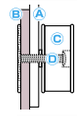

KG加工費20円（仕切価格）
1本より（50本約5日後出荷）

Ⓓボルト先端を潰してかしめ加工をし、分解できないようにします。

Ⓒ ツマミ　Ⓓ ボルト

KG-B加工（ツマミ入れ替え&かしめ加工）

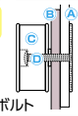

KG-B加工費40円（仕切価格）
1本より（50本約5日後出荷）

Ⓒツマミを左右入れ替え、Ⓓボルト先端を潰してかしめ加工をし、分解できないようにします。

KG 加工、KG-B 加工ともに、ⒶとⒷのブラケットの左右入れ替えは構造上できません。また、かしめ加工を施すとツマミの入れ替えができなくなりますのでご注意ください。

関連パーツ・その他（振れ止め・抜け止め）

9560

チャンネルサポート用振れ止め

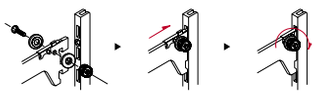



SL（1 個当たり定価）

透明ポリカーボネート
￥120

SL（ブラケット振れ止め）取り付けかしめ加工

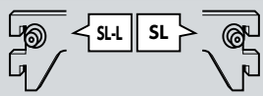

SL加工費20円（仕切価格）
1本より（50本約5日後出荷）

ブラケットご発注時に品番の末尾に **AH-400S SL**（または **SL-L**）等と品番欄にご指定下されば **SL** の単品を右側（または左側）に取り付けて紛失防止かしめ加工いたします。

チャンネルサポート・チャンネルペッカー装着手順

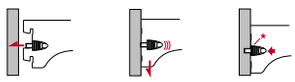

展開可能パターン

（連結可）　内々仕様　（スパン独立）



傾斜ブラケット棚 倒れ止め

品番	クリア
TAG-10	￥180
TAG-30	￥180

GTO Gホルダー棚押さえ（フラット・10mm落とし込み兼用）

クリア
￥140

関連パーツ（棚板構成編）

2200 2220

棚板内々納め用セフティホルダー

フラットタイプ　10mm 落とし込みタイプ

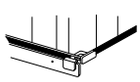

	クローム	ニッケル	ゴールド
F-10		￥200	￥280	￥300
F-20		￥260	￥370	￥390
F-11		￥200	￥280	￥300

青字＝要納期

	クローム	ニッケル	ゴールド
F-30		￥200	￥280	￥300
F-40		￥260	￥370	￥390
F-31		￥200	￥280	￥300

青字＝要納期

	クローム	ニッケル	ゴールド
G-10		￥200	￥280	￥300
G-20		￥260	￥370	￥390
G-11		￥200	￥280	￥300

青字＝要納期

	クローム	ニッケル	ゴールド
G-30		￥200	￥280	￥300
G-40		￥260	￥370	￥390
G-31		￥200	￥280	￥300

青字＝要納期

	クローム	ニッケル	ゴールド
H-30		￥200	￥280	￥300
H-31		￥200	￥280	￥300

青字＝要納期

ニッケル ＝ A ニッケルサテン
ゴールド ＝ AP ゴールド／B ゴールド

開き止めバー

フラット及び 10mm 落

開き止め補強バー

フラット及び 10mm 落　フラット及び 10mm 落

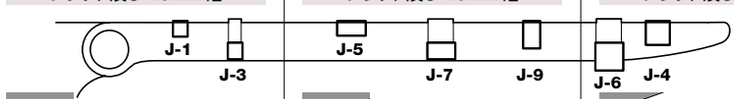

JPB-9

	クローム	ニッケル	ゴールド
596mm	￥ 630	￥ 890	￥ 950
896mm	￥ 700	￥ 980	￥1050
1200mm	￥1350	￥1900	￥2050
1500mm	￥1650	￥2350	￥2500
2430mm	￥2350	￥3300	￥3550

切断費30円（仕切価格）
1本より（100本約2日後出荷）
青字＝要納期

JPB-15

	クローム	ニッケル	ゴールド
596mm	￥ 820	￥1150	￥1250
896mm	￥1300	￥1850	￥1950
1200mm	￥2150	￥3050	￥3250
1500mm	￥2700	￥3800	￥4050
2430mm	￥3750	￥5250	￥5650

切断費30円（仕切価格）
1本より（100本約2日後出荷）
青字＝要納期

JPB-14

	クローム	ニッケル	ゴールド
895mm	￥1300	￥1850	￥1950
1200mm	￥2150	￥3050	￥3250
1500mm	￥2700	￥3800	￥4050
2430mm	￥3750	￥5250	￥5650

青字＝要納期

切断費30円（仕切価格）
1本より（100本約2日後出荷）

開き止めバー及びホルダー打ち込み加工



（1 個当たり定価）

品番	ステンレス	ゴールド
J-1	￥80	￥120
J-3	￥90	￥140

JPB-9 R1（または **R3**）と品番欄にご指定頂ければ両端に **J-1** の単品（または **J-3** の単品）を打ち込み加工いたします。古美色系の JP バーの場合、ゴールドの J ホルダーを打ち込みます。

両端打込費100円（仕切価格）
1本より（50本約2日後出荷）
青字＝要納期

●1700mm以上は納期を確認ください

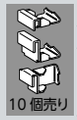

（1 個当たり定価）

品番	ステンレス	ゴールド
J-5	￥ 90	￥140
J-7	￥115	￥180
J-9	￥115	￥180

JPB-15 R5（または **R7・R9**）と品番欄にご指定頂ければ両端に **J-5** の単品（または **J-7・J-9** の単品）を打ち込み加工いたします。古美色系の JP バーの場合、ゴールドの J ホルダーを打ち込みます。

両端打込費100円（仕切価格）
1本より（50本約2日後出荷）
青字＝要納期

●1700mm以上は納期を確認ください



（1 個当たり定価）

品番	ステンレス	ゴールド
J-4	￥165	￥250
J-6	￥175	￥270

JPB-14 R4（または **R6**）と品番欄にご指定頂ければ両端に **J-4** の単品（または **J-6** の単品）を打ち込み加工いたします。古美色系の JP バーの場合、ゴールドの J ホルダーを打ち込みます。

両端打込費100円（仕切価格）
1本より（20本約2日後出荷）
青字＝要納期

●1700mm以上は納期を確認ください

セフティホルダーによる木棚板の固定パーツ

1000 2400

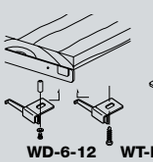

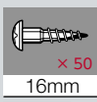

WT-P（1 パック 50 本品番）

ユニクロ ホワイト	ブラック
￥500	￥850	￥850



WD-6-12（1 個当たり定価）

クローム
￥95

設計上のご注意 情報 ニッケル クローム ゴールド
左記パターン価格表示製品は、一部製品を除き弊社オリジナルカラー対応いたします。（詳しくは 9970 参照）

設計上のご注意 ステン色 白黒・他
AP ゴールド・A プラスサテン・古美色系以外の J ホルダー打ち込み注文を頂いた場合、J ホルダーは全てステンレスとなりますので、あらかじめご了承ください。

設計上のお願い
棚受は相手柱により安全目安重量が異なります。設計段階から陳列商品の重量を考慮して適正製品をご選択ください。（ 9980 参照）

設計上のご注意
開き止めバー（**JPB-9**）は補強効果はありません。補強効果をお求めの場合は開き止め補強バー（**JPB-14** または **JPB-15**）をご使用ください。（ 9985 参照）

設計上のご注意 セフティ＋JPB
内々仕様でガラス棚板展開される場合は安全のため必ずセフティホルダー（**F-10** など）と開き止めバー（**JPB**）を併用してください。

設計上のご注意
傾斜ブラケットを急傾斜させる場合は棚板や陳列商品が落下しない様に設計段階からご注意ください。（**TAG** の使用をおすすめします）

設計上のご注意 呼び名 20mm
ホルダー用傾斜ブラケットに 10mm 落とし込み用ホルダー（**G-30** など）を装着し、内々仕様ガラス棚板構成した場合奥行寸法が呼び名マイナス 20mm 以上の棚板は設置できません。

設計上のご注意 のみこみ
ペッカータイプサポート（1150 1200 9100 参照）に装着する場合は棚受の有効寸法が短くなりますので、棚板などの奥行き寸法にご注意ください。

設計上のご注意 3mm ホゾ
傾斜ブラケットは構造上スリット芯々寸法と棚受の芯々寸法の間に約 3mm のズレが生じます。ケース内側ギリギリに柱を取り付ける場合など厳密な設計をする場合はご注意ください。

設計上のご注意 簡易
E ホルダーは簡易式のホルダーです。固定機能はありませんので傾斜ブラケットには使用できません。

設計上のご注意 RPK 使用不可
左記マーク製品はペッカー用抜け止め（**RPK**）を使用する事はできませんので設計段階からご注意ください。（**POS** をおすすめします）

設計上のご注意
傾斜ブラケットをご使用の際は陳列商品が落下しない様、棚板にこぼれ止めの細工を施してください。（但し 4 φこぼれ止め（ 2400 ）は水平棚専用のため使用できません）

取扱上のご注意
傾斜棚受は左右の角度を正しく合わせた後、ギアが確実に嵌合している事を確認し、しっかりネジで固定してご使用ください。またゆるみが生じない様、定期点検を行ってください。

取扱上のご注意 いれかえ
ガラス棚用傾斜ブラケットを W スリットに装着する場合ツマミの入れ替え作業が必要です。（スプリング機能が失われますが固定後は使用に問題はありません）

取扱上のご注意
抜け止めの取り外しについて
お客様にて抜け止めを取り外し、再度同じ抜け止めを使用しての不具合については、責任を負いかねますのでご了承ください。

10個売り **POS**（1個当たり定価）
（ペッカーサポート装着時）

ステンレス
￥140

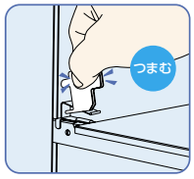

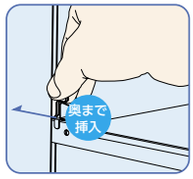

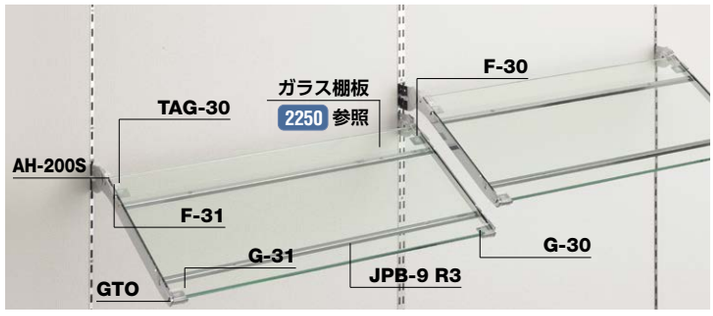

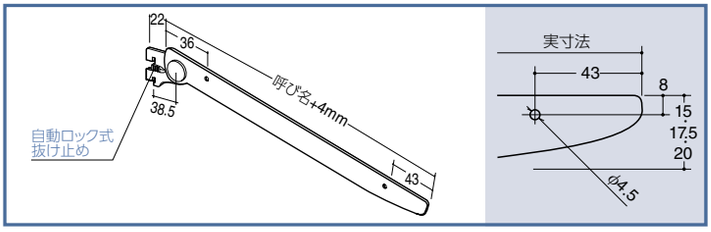

AH-200S ガラス棚傾斜ブラケット（内々用）

呼び名	クローム	Aニッケルサテン	APゴールド Bゴールド
150	￥910	￥1300	￥1400
180	￥970	￥1400	￥1500
200	￥1050	￥1500	￥1600
250	￥1100	￥1550	￥1650
300	￥1300	￥1850	￥1950
350	￥1500	￥2100	￥2250

FREE SOC ゴールド以外 / 材質 スチール特殊鋼 / 厚み t＝3.0mm / 傾斜間隔 10°(90°まで)
RPK 使用不可 / F-Gホルダー 併用必要

青字＝要納期

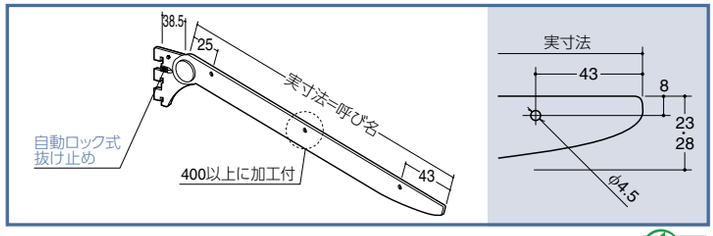

AH-400S ガラス棚傾斜ブラケット（内々用）

呼び名	クローム	Aニッケルサテン	APゴールド Bゴールド	2本当たり目安荷重
250	￥1100	￥1550	￥1650	ASF-1 R-S1B-6060
300	￥1300	￥1850	￥1950	27kg 24kg
350	￥1500	￥2100	￥2250	
400	￥1700	￥2400	￥2550	
450	￥1850	￥2600	￥2800	

FREE SOC ゴールド以外
厚み t＝3.0mm / 材質 スチール特殊鋼
F-Gホルダー 併用必要 / 傾斜間隔 15°(90°まで)
PL・LK 併用不可 / RPK 使用不可

青字＝要納期

TAG-10 使用時ガラス有効寸法

AH-200S に **TAG-10/GTO** 使用時
ガラス奥行有効寸法
注意：先端 G ホルダー使用

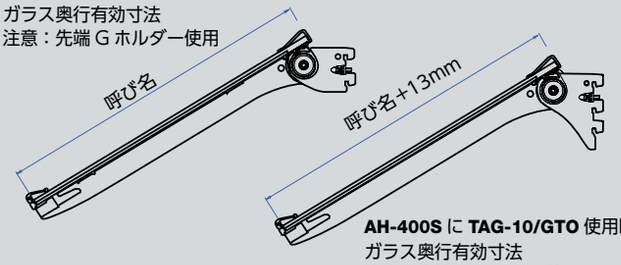

AH-400S に **TAG-10/GTO** 使用時
ガラス奥行有効寸法
注意：先端 G ホルダー使用



傾斜ブラケット棚 倒れ止め

品番	クリア
TAG-10	￥180
TAG-30	￥180

FREE SOC
ガラス棚 専用 / 対応ガラス厚 5～8mm / 材質 ポリカーボネート

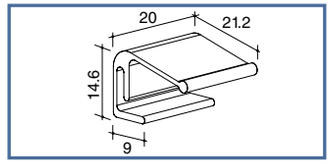

GTO Gホルダー棚押さえ（フラット・10mm 落とし込み兼用）

クリア
￥140

FREE SOC
ガラス棚 専用 / 対応ガラス厚 5～8mm / 材質 ポリカーボネート / Gホルダー 併用必要

展開可能パターン

外々仕様・内々仕様兼用

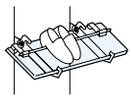

関連パーツ 2210

靴陳列用パーツ



6S

クローム	ニッケル	ゴールド
1800mm ￥1150	￥1650	￥1750

6SF（1個当たり定価） 10個売り

サイズ	ステンレス
60mm	￥140
90mm	￥150
120mm	￥170

6RES-P（1パック50個品番） ×50

透明樹脂
￥720

青字＝要納期

K-4S

クローム	ゴールド	実寸法
300 ￥160	￥240	270mm
350 ￥180	￥270	320mm
400 ￥200	￥300	370mm
450 ￥220	￥330	420mm
1800mm ￥820	￥1250	1800mm

4SF（1個当たり定価） 10個売り

サイズ	ステンレス
60mm	￥140
90mm	￥150
120mm	￥170

HS

ステンレスヘアーライン
￥600

4RES-P（1パック50個品番） ×50

透明樹脂
￥660

4RE-P（1パック50個品番） ×50

透明樹脂
￥290

無くなり次第廃番

施工上のご注意 Rタイプブラケットをペッカーサポート（**APS-14** など）に装着する場合、付属の抜け止めは外してご使用ください。（着脱が困難となる可能性があります）

設計上のご注意 ペッカータイプサポートへ装着する場合は、付属の抜け止めをはずしてご使用ください（但し抜け止め効果は失われますのでご了承ください）。

内々仕様スパン独立展開時のギア組替え方法

つまみを分解し、オスネジとメスネジの方向を逆に取り付け直してください。（但しバネ押さえ機能は無くなりますが使用に問題は有りません。なお内々仕様スパン独立展開でのWスリットサポートに、同一レベルで棚受を装着する展開以外はこの作業の必要はありません）

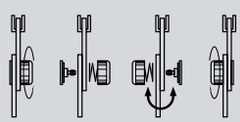

GTO 取り付け

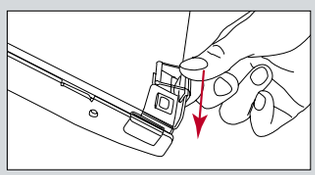

TAG-10・30 取り付け

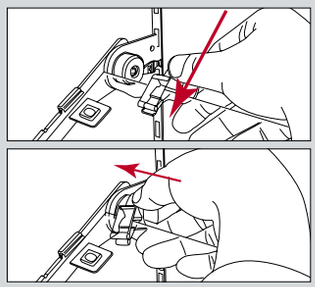

JPB-9 への 両端 J ホルダー打ち込み加工

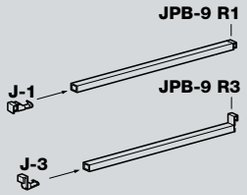

JPB-9 R1（または **R3**）と品番欄にご指定くだされば両端に **J-1** 単品（または **J-3** の単品）を打ち込み加工いたします。
古美色系の JP バーの場合、ゴールドの J ホルダーを打ち込みます。

両端打込費100円（仕切価格）
1本より（50本約2日後出荷）

●1700mm以上は納期を確認ください

注意 販売単位10製品。（但し表記価格は1個定価）



J-1（フラットタイプ）　**J-3**（10mm 落とし込みタイプ）

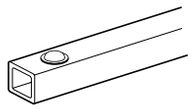

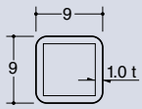

切断費30円（仕切価格）
1本より（100本約2日後出荷）

J ホルダー（**JPB-9** 用）

品番	ステンレス	AP ゴールド
J-1	￥80	￥120
J-3	￥90	￥140

専用 JPB-9　販売単位 10　材質 SUS304　厚み t＝0.5mm　別注色対応不可 掲載色のみ

青字＝要納期

JPB-9 JP バー 9

サイズ	クローム	A ニッケルサテン	AP ゴールド B ゴールド
596mm	￥630	￥890	￥950
896mm	￥700	￥980	￥1050
1200mm	￥1350	￥1900	￥2050
1500mm	￥1650	￥2350	￥2500
2430mm	￥2350	￥3300	￥3550

角パイプ寸法 9×9×1 t　材質 スチール　クッション 付属

青字＝要納期

JPB-15 への 両端 J ホルダー打ち込み加工

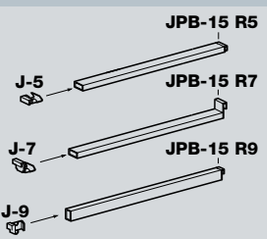

JPB-15 R5（または **R7**・**R9**）と品番欄にご指定くだされば両端に **J-5** 単品（または **J-7** の単品・**J-9** の単品）を打ち込み加工いたします。また **J-9C** はコーナー用です。詳しくは下述の「コーナー用 J ホルダー打ち込み加工」をご参照ください。
古美色系の JP バーの場合、ゴールドの J ホルダーを打ち込みます。

両端打込費100円（仕切価格）
1本より（50本約2日後出荷）

●1700mm以上は納期を確認ください

注意 販売単位10製品。（但し表記価格は1個定価）

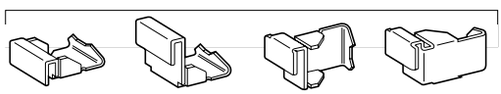

J-5（フラットタイプ）　**J-7**（10mm 落とし込みタイプ）　**J-9**（フラット縦使い）　**J-9C**（フラット縦使いコーナー用）

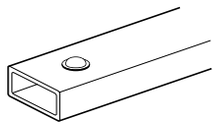

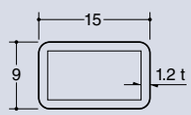

切断費30円（仕切価格）
1本より（100本約2日後出荷）

J ホルダー（**JPB-15** 用）

品番	ステンレス	AP ゴールド
J-5	￥90	￥140
J-7	￥115	￥180
J-9	￥115	￥180
J-9C	￥115	￥180

専用 JPB-15　販売単位 10　材質 SUS304　厚み t＝0.5mm　別注色対応不可 掲載色のみ

青字＝要納期

JPB-15 JP バー 15

サイズ	クローム	A ニッケルサテン	AP ゴールド B ゴールド
596mm	￥820	￥1150	￥1250
896mm	￥1300	￥1850	￥1950
1200mm	￥2150	￥3050	￥3250
1500mm	￥2700	￥3800	￥4050
2430mm	￥3750	￥5250	￥5650

角パイプ寸法 9×15×1.2 t　材質 スチール　クッション 付属

青字＝要納期

展開可能パターン

外々仕様

ガラス棚用水平・傾斜ブラケット 2005 2010 2020 2070 2100 2110

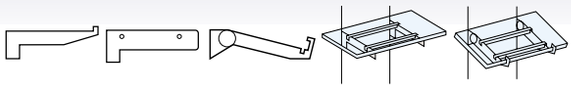

内々仕様

ホルダー用水平・傾斜ブラケット 2100 2110 2150

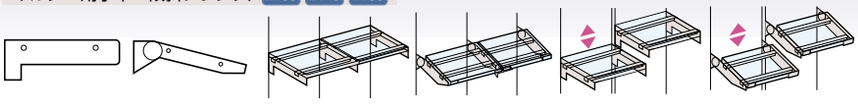

展開可能パターン

コーナー仕様（**JPB-15** のみ可能）

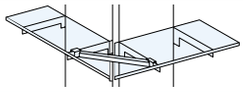

コーナー用 J ホルダー打ち込み加工

JPB-15 R9Cとご指定下されば
下記の通りに加工して出荷いたします。

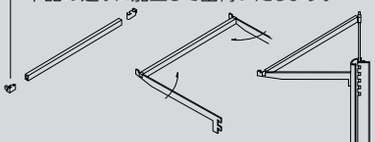

両端打込費100円（仕切価格）
1本より（50本約2日後出荷）

●1700mm以上は納期を確認ください

コーナー用は **JPB-15** 縦つかいのみ可能です。**JPB-15 R9C** と品番欄にご指定頂ければ **J-9** と **J-9C** の単品をそれぞれ片方ずつ打ち込み加工します。但し、角度曲げの調整は、お客様の方にてお願い致します。

関連パーツ 2220

棚板内々納め用セフティホルダー（フラットタイプ）



傾斜棚受け先端以外の使用

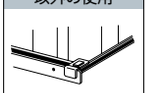



（フラットタイプ）

	クローム	ニッケル	ゴールド
F-10	￥200	￥280	￥300
F-20	￥260	￥370	￥390
F-11	￥200	￥280	￥300

青字＝要納期

傾斜棚受けの先端に使用

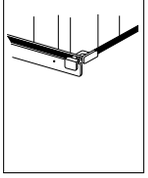

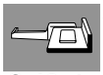

A・B タイプブラケット用（フラットタイプ）

	クローム	ニッケル	ゴールド
G-10	￥200	￥280	￥300
G-20	￥260	￥370	￥390
G-11	￥200	￥280	￥300

青字＝要納期



R タイプブラケット用（フラットタイプ）

	クローム	ニッケル	ゴールド
GR-10	￥200	￥280	￥300
GR-20	￥260	￥370	￥390
GR-11	￥200	￥280	￥300

青字＝要納期

ニッケル ＝ A ニッケルサテン
ゴールド ＝ AP ゴールド／B ゴールド

棚板内々納め用セフティホルダー（10mm 落とし込みタイプ）

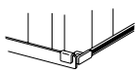

傾斜棚受け先端以外の使用

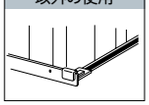



（10mm 落とし込みタイプ）

	クローム	ニッケル	ゴールド
F-30	￥200	￥280	￥300
F-40	￥260	￥370	￥390
F-31	￥200	￥280	￥300

青字＝要納期



	クローム	ニッケル	ゴールド
H-30	￥200	￥280	￥300
H-31	￥200	￥280	￥300

青字＝要納期

傾斜棚受けの先端に使用

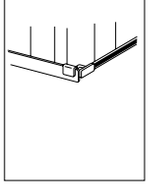



A・B タイプブラケット用（10mm 落とし込みタイプ）

	クローム	ニッケル	ゴールド
G-30	￥200	￥280	￥300
G-40	￥260	￥370	￥390
G-31	￥200	￥280	￥300

青字＝要納期



R タイプブラケット用（10mm 落とし込みタイプ）

	クローム	ニッケル	ゴールド
GR-30	￥200	￥280	￥300
GR-40	￥260	￥370	￥390
GR-31	￥200	￥280	￥300

青字＝要納期

開き止め（補強）バー 2200

ガラス棚板落下防止（及びたわみ止め補強）用小口径角パイプ

ご発注の手引き

	品番		サイズ / 呼び名	カラー	数量
1	JPB-9	R1	596	クローム	2
2	JPB-15	R9C	596	クローム	2
3	JPB-14	R4	595	クローム	2

上記のとおり **R1** などのご記入で開き止めバーの両端にJホルダーを打ち込みます。

品番	加工記号	仕様
JPB-9	R1	フラット
〃	R3	10mm 落
JPB-15	R5	フラット
〃	R7	10mm 落
〃	R9	フラット縦使い
〃	R9C	コーナー用
JPB-14	R4	フラット
〃	R6	10mm 落

切断ご希望の場合は必ずパイプの切断実寸法でご記入ください。（**JPB-14** のみ他の **JPB** と切断実寸法が 1mm 違いますのでご注意ください。詳しくは、下記、切断実寸法算出図参照）

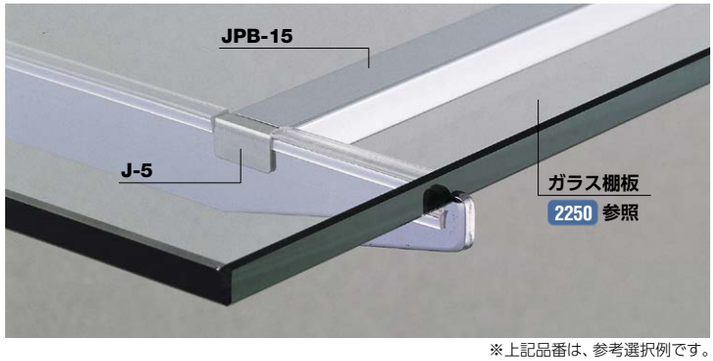

※上記品番は、参考選択例です。

JPB-14 への両端 J ホルダー打ち込み加工

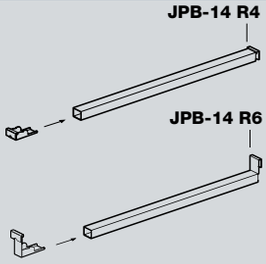

JPB-14 R4（または **R6**）と品番欄にご指定くだされば両端に **J-4**（または **J-6** の単品）の単品を打ち込み加工いたします。
古美色系の JP バーの場合、ゴールドの J ホルダーを打ち込みます。

両端打込費100円（仕切価格）
1本より（20本約2日後出荷）

●1700mm以上は納期を確認ください

メンテナンスパーツ



BPN（シート1枚当たり仕切価格）
透明
780円

注意 販売単位10製品。（但し表記価格は1個定価）

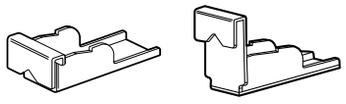

J-4（フラットタイプ）　**J-6**（10mm 落とし込みタイプ）

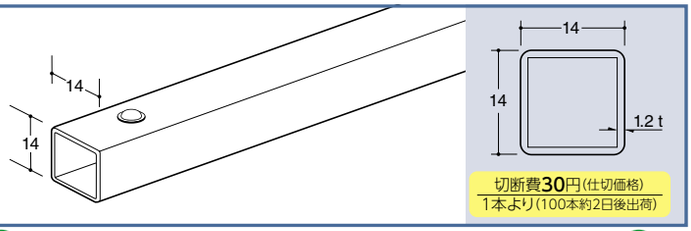

切断費30円（仕切価格）
1本より（100本約2日後出荷）

J ホルダー（**JPB-14** 用）

品番	ステンレス	AP ゴールド
J-4	￥165	￥250
J-6	￥175	￥270

専用 JPB-14　販売単位 10　材質 SUS430　厚み t＝1.0mm　別注色対応不可 掲載色のみ

青字＝要納期

JPB-14 JP バー 14

サイズ	クローム	Aニッケルサテン	AP ゴールド B ゴールド
895mm	￥1300	￥1850	￥1950
1200mm	￥2150	￥3050	￥3250
1500mm	￥2700	￥3800	￥4050
2430mm	￥3750	￥5250	￥5650

角パイプ寸法 14×14×1.2t　材質 スチール　クッション付属

青字＝要納期

※サイズが **JPB-9**・**JPB-15**（896mm）と 1mm ちがいますのでご注意ください。

切断実寸法算出図

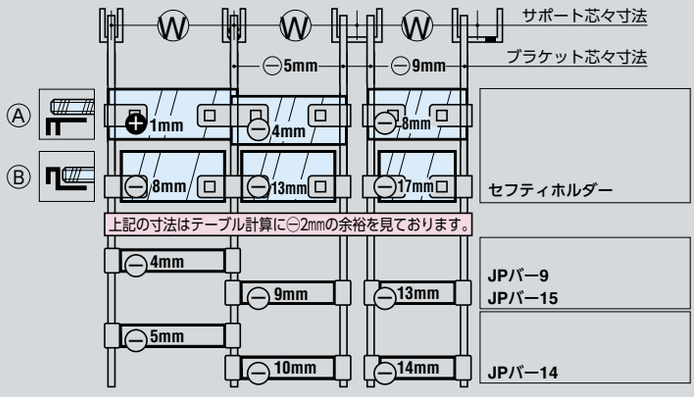

J ホルダー打ち込み方法

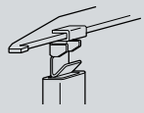

JPB-9、**JPB-15** の場合は図のように使用するブラケットを治具にして、押し込むと簡単に挿入出来ます。



JPB-14 の場合は図のように予備の **J-4** を治具として打ち込む事が出来ます。

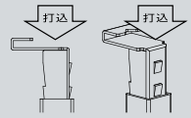

J-6 の場合

施工上のご注意 

切断加工品は切断面でのケガや破損事故などない様、きれいに面取り加工をするか何らかの保護材で覆い、安全を確保してからご使用ください。

施工上のご注意 

開き止め補強バー（**JPB**）の上にガラス棚板を設置する際は付属のクッション材は間引いたりせずに、バランス良く均等に貼り込んで必ずご使用ください。

発注上のご注意 

切断ご希望の場合は必ず切断実寸法でご注文ください。また **JPB-14**（使用ホルダー **J-4**・**J-6**）のみ他製品より 1mm 短い切断となりますのでご注意ください。

発注上のご注意 

開き止め（補強）バー（**JPB**）はパイプの径により嵌合するJホルダーが限定されますのでご発注の際は品番をお確かめください。（特に **JPB-9** と **J-9** は嵌合しませんので注意が必要です。）

発注上のご注意 

本文価格青表示製品及び別注色製品は全て受注生産品ですので納期が必要です。（詳しくは 9970 参照）

発注上のご注意 

ご注文は弊社専用発注書に必要事項を正確にもれの無い様ご記入頂き、FAX でお願いいたします。記入もれや判別困難は確認を要するなど手配が遅れる原因となります。（9955 参照）

発注上の情報 

Jホルダー（**J-1** など）のご発注単位は 10 個ですが、弊社に打ち込み加工をご指定された場合は単品での対応をいたします。

設計上の情報 ゴールド ニッケル クローム
左記パターン価格表示製品は、一部製品を除き弊社オリジナルカラー対応いたします。（詳しくは 9970 参照）

設計上のご注意 ステン色 白黒・他
AP ゴールド・A ブラスサテン・古美色系以外の J ホルダー打ち込み注文を頂いた場合、J ホルダーは全てステンレスとなりますので、あらかじめご了承ください。

設計上のご了承願 別注色対応不可 掲載色のみ
Jホルダー（**J-1** など）は既製色のステンレス（生地）及び AP ゴールド以外は承っておりませんのでご了承ください。（打ち込みご指定の場合も、この 2 色より選択させていただきます）

設計上のご注意 

開き止めバー（**JPB-9**）は補強効果はありません。補強効果をお求めの場合は開き止め補強バー（**JPB-14** または **JPB-15**）をご使用ください。（9985 参照）

設計上のご注意 

ホルダー用棚受（2100 2110 2150）を使用し、内々仕様ガラス棚板展開される場合は安全のため必ず JP バーと同時にセフティホルダー（2220 参照）を併用してください。

設計上のご注意 
ホルダー用水平ブラケットに 10mm 落とし込み用ホルダー（**F-30** など）を装着し、内々仕様ガラス棚板構成した場合振れ止め（**LK**）はガラスと当たるため使用できません。

設計上のご注意 補強 
コーナー用開き止め補強バーは **JPB-15** に **J-9** と **J-9C** を片方ずつに打ち込んだ場合のみ可能です。（9×15 縦つかい）

傾斜ブラケット用パーツ（かかとの低い靴向け）

K-4S 展開可能パターン

外々仕様・内々仕様

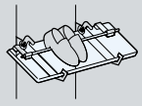

靴用パーツ

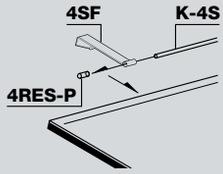

4RES-P (1パック50個品番)
透明樹脂 ×50 ￥660

4RE-P (1パック50個品番)
透明樹脂 ×50 ￥290

無くなり次第廃番

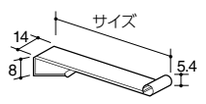

※対応ガラス厚 6～8mm

注意 販売単位10製品。(但し表記価格は1個定価)

4SF 線材フック

サイズ	ステンレス
60mm	￥140
90mm	￥150
120mm	￥170

ガラス棚専用 | 販売単位 10 | 材質 SUS430 | 厚み t=0.6mm | 別注色対応不可 掲載色のみ

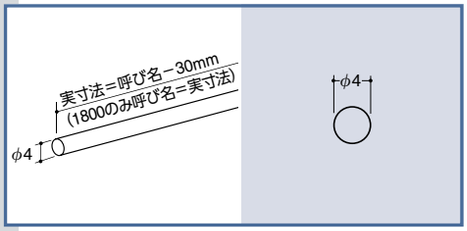

K-4S こぼれ止め 4 φ線材

呼び名	クローム	APゴールドBゴールド	実寸法
300	￥160	￥240	270mm
350	￥180	￥270	320mm
400	￥200	￥300	370mm
450	￥220	￥330	420mm
1800mm	￥820	￥1250	1800mm

※製造上、呼び名には若干の公差がありますのでご了承ください。
青字＝要納期

ゴールド以外 | 切断 対応可 | 材質 スチール | 線材径 4φ

色替要見積(別価格体系)

HS 展開可能パターン

ヒールストッパー



靴用パーツ

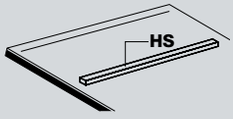

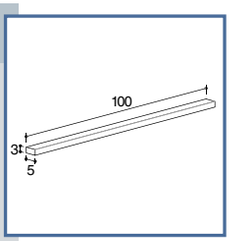

HS ヒールストッパー

ステンレスヘアーライン
￥600

材質 SUS304 | 厚み t=3×5 | 裏面 シール付

別注色対応不可 掲載色のみ | 切断 対応可

傾斜ブラケット用パーツ（かかとの高い靴向け）

6S 展開可能パターン

外々仕様・内々仕様

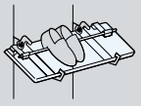

靴用パーツ

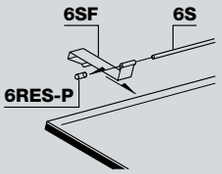

6RES-P (1パック50個品番)
透明樹脂 ×50 ￥720

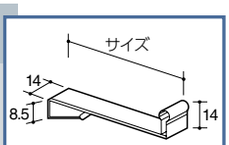

※対応ガラス厚 6～8mm

注意 販売単位10製品。(但し表記価格は1個定価)

6SF 線材フック

サイズ	ステンレス
60mm	￥140
90mm	￥150
120mm	￥170

ガラス棚専用 | 販売単位 10 | 材質 SUS430 | 厚み t=0.6mm | 別注色対応不可 掲載色のみ

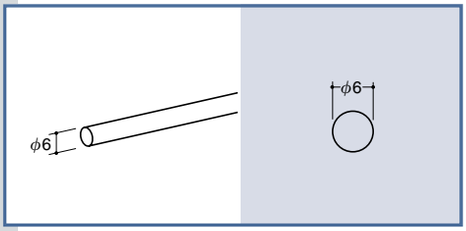

6S 6 φ線材

サイズ	クローム	Aニッケルサテン	APゴールドBゴールド
1800mm	￥1150	￥1650	￥1750

※製造上、サイズには若干の公差がありますのでご了承ください。
青字＝要納期

ゴールド以外 | 切断 対応否 | 材質 スチール | 線材径 6φ

フラットタイプ・セフティホルダー取り付け手順



ホルダー用多機能ブラケット（またはホルダー用傾斜ブラケット）の小穴（4.5φ）にホルダーの爪を引っ掛けて前に半回転させて装着してください。



水平ブラケット 2100 2110

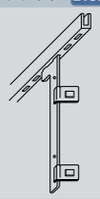

傾斜ブラケット 2150

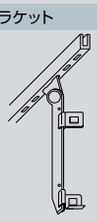

RタイプとGRホルダー使用時のガラス有効寸法
（但し、のみ込み寸法0の場合）



A,BタイプとGホルダー使用時のガラス有効寸法
（但し、のみ込み寸法0の場合）



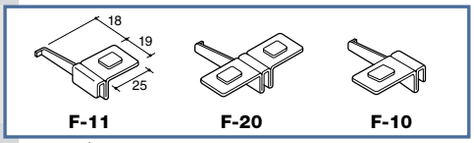

Fホルダー

品番	クローム	Aニッケルサテン	APゴールド Bゴールド
F-10	￥200	￥280	￥300
F-20	￥260	￥370	￥390
F-11	￥200	￥280	￥300

ゴールド以外 | 材質 スチール | 厚み t＝1.4mm | ラバー付属

青字＝要納期

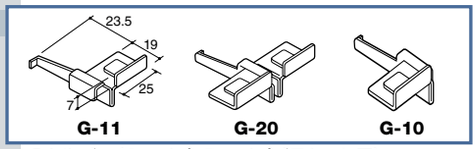

Gホルダー（Aタイプ・Bタイプブラケット用）

品番	クローム	Aニッケルサテン	APゴールド Bゴールド
G-10	￥200	￥280	￥300
G-20	￥260	￥370	￥390
G-11	￥200	￥280	￥300

ゴールド以外 | 専用 ブラケット前側 | 材質 スチール | 厚み t＝1.4mm | ラバー付属

青字＝要納期

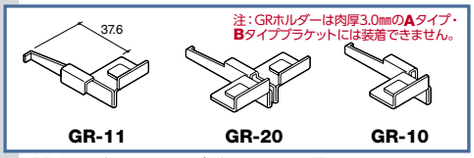

注：GRホルダーは肉厚3.0㎜のAタイプ・Bタイプブラケットには装着できません。

GRホルダー（Rタイプブラケット専用）

品番	クローム	Aニッケルサテン	APゴールド Bゴールド
GR-10	￥200	￥280	￥300
GR-20	￥260	￥370	￥390
GR-11	￥200	￥280	￥300

ゴールド以外 | 専用 ブラケット前側 | 材質 スチール | 厚み t＝1.4mm | ラバー付属

青字＝要納期

10mm落とし込みタイプ・セフティホルダー取り付け手順



ホルダー用多機能ブラケット（またはホルダー用傾斜ブラケット）の小穴（4.5φ）にホルダーの爪を引っ掛けて前に半回転させて装着してください。



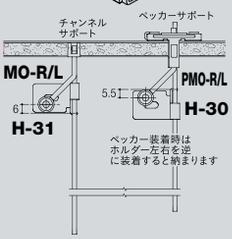

水平ブラケット 2100 2110

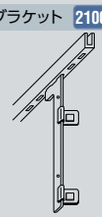

傾斜ブラケット 2150

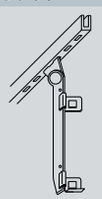

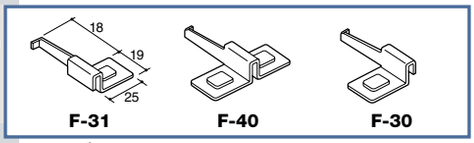

Fホルダー

品番	クローム	Aニッケルサテン	APゴールド Bゴールド
F-30	￥200	￥280	￥300
F-40	￥260	￥370	￥390
F-31	￥200	￥280	￥300

ゴールド以外 | 材質 スチール | 厚み t＝1.4mm | ラバー付属

青字＝要納期

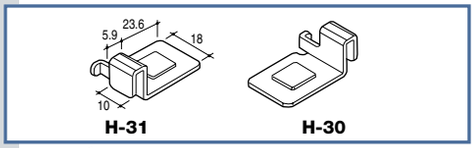

Hホルダー

品番	クローム	Aニッケルサテン	APゴールド Bゴールド
H-30	￥200	￥280	￥300
H-31	￥200	￥280	￥300

ゴールド以外 | 材質 スチール | 厚み t＝1.4mm | ラバー付属

青字＝要納期

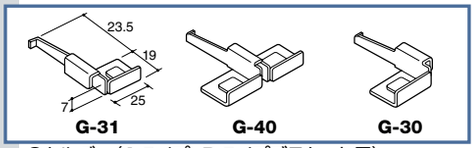

Gホルダー（Aタイプ・Bタイプブラケット用）

品番	クローム	Aニッケルサテン	APゴールド Bゴールド
G-30	￥200	￥280	￥300
G-40	￥260	￥370	￥390
G-31	￥200	￥280	￥300

ゴールド以外 | 専用 ブラケット前側 | 材質 スチール | 厚み t＝1.4mm | ラバー付属

青字＝要納期

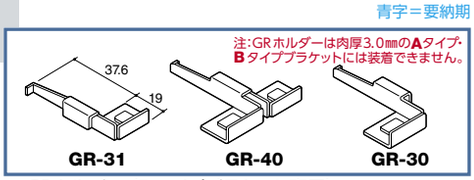

注：GRホルダーは肉厚3.0㎜のAタイプ・Bタイプブラケットには装着できません。

GRホルダー（Rタイプブラケット専用）

品番	クローム	Aニッケルサテン	APゴールド Bゴールド
GR-30	￥200	￥280	￥300
GR-40	￥260	￥370	￥390
GR-31	￥200	￥280	￥300

青字＝要納期 | ゴールド以外 | 専用 ブラケット前側 | 材質 スチール | 厚み t＝1.4mm | ラバー付属

Jホルダー及び打ち込み加工

※古美色系のJPバーの場合、ゴールドのJホルダーを打ち込みます。



（1個当たり定価）

品番	ステンレス	ゴールド
J-1	￥80	￥120
J-3	￥90	￥140

JPB-9 R1（または**R3**）と品番欄にご指定頂ければ両端に**J-1**の単品（または**J-3**の単品）を打ち込み加工いたします。

両端打込費100円（仕切価格）
1本より（50本約2日後出荷）
青字＝要納期

●1700mm以上は納期を確認ください



（1個当たり定価）

品番	ステンレス	ゴールド
J-5	￥90	￥140
J-7	￥115	￥180
J-9	￥115	￥180

JPB-15 R5（または**R7**・**R9**）と品番欄にご指定頂ければ両端に**J-5**の単品（または**J-7**・**J-9**の単品）を打ち込み加工いたします。

両端打込費100円（仕切価格）
1本より（50本約2日後出荷）
青字＝要納期

●1700mm以上は納期を確認ください



（1個当たり定価）

品番	ステンレス	ゴールド
J-4	￥165	￥250
J-6	￥175	￥270

JPB-14 R4（または**6**）と品番欄にご指定頂ければ両端に**J-4**の単品（または**J-6**の単品）を打ち込み加工いたします。

両端打込費100円（仕切価格）
1本より（20本約2日後出荷）
青字＝要納期

●1700mm以上は納期を確認ください

展開可能パターン

ホルダー用水平ブラケット 2100 2110



ホルダー用傾斜ブラケット 2150

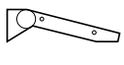

ガラス棚板内々納め用ホルダー

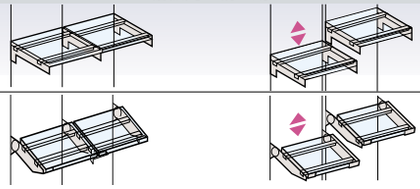

木棚板外々仕様

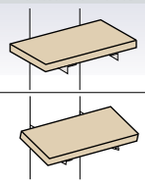

木棚板内々納め用ホルダー（連結可）

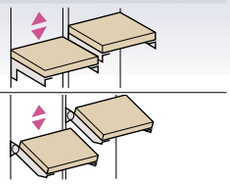

関連パターン 2200

開き止めバー
フラット及び10mm落

開き止め補強バー
フラット及び10mm落

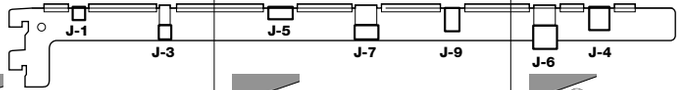



JPB-9

	クローム	ニッケル	ゴールド
596mm	￥630	￥890	￥950
896mm	￥700	￥980	￥1050
1200mm	￥1350	￥1900	￥2050
1500mm	￥1650	￥2350	￥2500
2430mm	￥2350	￥3300	￥3550

切断費30円（仕切価格）
1本より（100本約2日後出荷）
青字＝要納期



JPB-15

	クローム	ニッケル	ゴールド
596mm	￥820	￥1150	￥1250
896mm	￥1300	￥1850	￥1950
1200mm	￥2150	￥3050	￥3250
1500mm	￥2700	￥3800	￥4050
2430mm	￥3750	￥5250	￥5650

切断費30円（仕切価格）
1本より（100本約2日後出荷）
青字＝要納期



JPB-14

	クローム	ニッケル	ゴールド
895mm	￥1300	￥1850	￥1950
1200mm	￥2150	￥3050	￥3250
1500mm	￥2700	￥3800	￥4050
2430mm	￥3750	￥5250	￥5650

切断費30円（仕切価格）
1本より（100本約2日後出荷）
青字＝要納期

関連パターン 1000 2400

木棚板簡易固定用ダボ
木棚板固定用Pタッピング

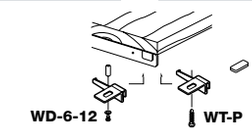



WD-6-12（1個当たり定価）

クローム
￥95



WT-P（1パック50本品番）

×50 | ユニクロ ホワイト ブラック

16mm	￥500	￥850	￥850

ニッケル ＝ Aニッケルサテン
ゴールド ＝ APゴールド／Bゴールド

簡易フラットタイプ セフティホルダー使用例



ホルダー用多機能ブラケット（またはホルダー用傾斜ブラケット）の小穴（4.5φ）にホルダーの爪を引っ掛けて前に半回転させて装着してください。



水平ブラケット 2100 2110

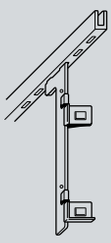

傾斜ブラケット 2150

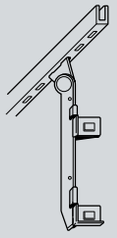

RタイプとKRホルダー使用時のガラス有効寸法（但し、のみ込み寸法0の場合）



A,BタイプとKホルダー使用時のガラス有効寸法（但し、のみ込み寸法0の場合）



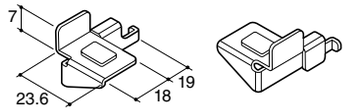

I-11　I-10

Iホルダー

品番	クローム	Aニッケルサテン	APゴールド Bゴールド
I-10	￥200	￥280	￥300
I-11	￥200	￥280	￥300

ゴールド以外 | 材質 スチール | 厚み t＝1.4mm | ラバー付属

青字＝要納期

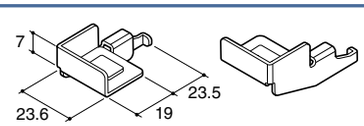

K-11　K-10

Kホルダー（**A**タイプ・**B**タイプブラケット用）

品番	クローム	Aニッケルサテン	APゴールド Bゴールド
K-10	￥200	￥280	￥300
K-11	￥200	￥280	￥300

ゴールド以外 | 専用 ブラケット前側 | 材質 スチール | 厚み t＝1.4mm | ラバー付属

青字＝要納期

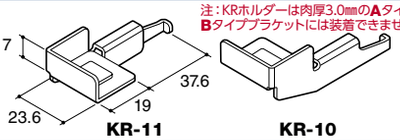

KR-11　KR-10

KRホルダー（**R**タイプブラケット専用）

品番	クローム	Aニッケルサテン	APゴールド Bゴールド
KR-10	￥200	￥280	￥300
KR-11	￥200	￥280	￥300

ゴールド以外 | 専用 ブラケット前側 | 材質 スチール | 厚み t＝1.4mm | ラバー付属

青字＝要納期

I-10/11・K-10/11 使用時ガラス有効寸法
I-10/11・KR-10/11 使用時ガラス有効寸法

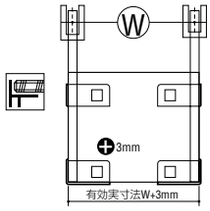



簡易フラットタイプ セフティホルダー使用例





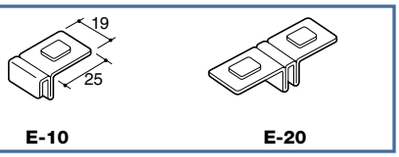

E-10　E-20

Eホルダー

品番	クローム	Aニッケルサテン	APゴールド Bゴールド
E-10	￥130	￥190	￥200
E-20	￥190	￥270	￥290

ゴールド以外 | 材質 スチール | 厚み t＝1.4mm | ラバー付属

青字＝要納期

簡易10mm落とし込みタイプ セフティホルダー使用例





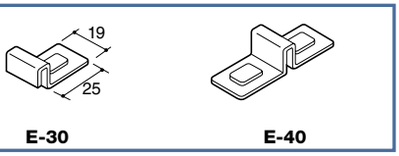

E-30　E-40

Eホルダー

品番	クローム	Aニッケルサテン	APゴールド Bゴールド
E-30	￥130	￥190	￥200
E-40	￥190	￥270	￥290

ゴールド以外 | 材質 スチール | 厚み t＝1.4mm | ラバー付属

青字＝要納期

簡易25mm落とし込みタイプ セフティホルダー使用例





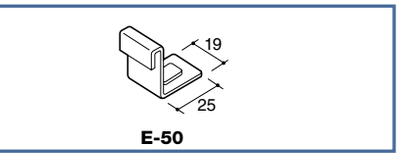

E-50

Eホルダー

品番	クローム	Aニッケルサテン	APゴールド Bゴールド
E-50	￥130	￥190	￥200

ゴールド以外 | 木棚 専用 | 材質 スチール | 厚み t＝1.4mm | ラバー付属

青字＝要納期

ご注意 ステン色 白黒・他
APゴールド・Aプラスサテン・古美色系以外のJホルダー打ち込み注文を頂いた場合、Jホルダーは全てステンレスとなりますので、あらかじめご了承ください。

ご注意 ホルダー用水平ブラケットに10mm落とし込み用ホルダー（**F-30**など）を装着し、内々仕様ガラス棚板構成した場合振れ止め（**LK・SL**）はガラスと当たるため使用できません。

了承願 別注色 対応不可 掲載色のみ
Jホルダー（**J-1**など）は既製色のステンレス（生地）及びAPゴールド以外は承っておりませんのでご了承ください。（打ち込みご指定の場合も、この2色より選択させていただきます）

ご注意 簡易
Eホルダーは簡易式のホルダーです。固定機能はありませんので傾斜ブラケットには使用できません。

ご注意 9×9
開き止めバー（**JPB-9**）は補強効果はありません。補強効果をお求めの場合は開き止め補強バー（**JPB-14**または**JPB-15**）をご使用ください。（9985参照）

ご注意
木棚板簡易固定用ダボ（**WD-6-12**）のご使用はFホルダーに限り可能です。（Eホルダーでは棚板可動時にホルダー落下の恐れがあります）

ご注意 セフティ JPB
ホルダー用棚受（2110 2150）を使用し、内々仕様ガラス棚板展開する場合は、安全のため必ずセフティホルダーと同時に開き止めバー（2200参照）を併用してください。

切断実寸法算出図

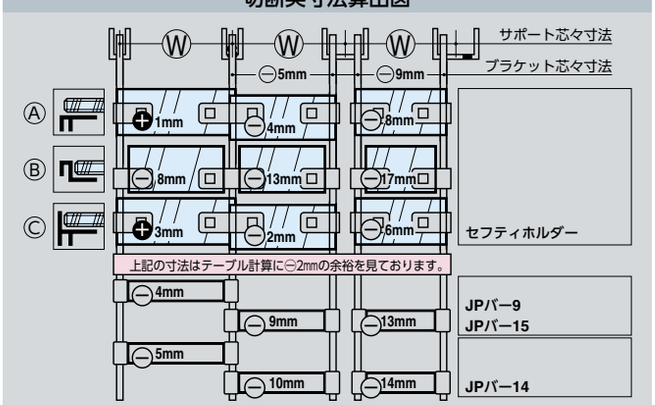

外々用仕様ブラケットガラス押さえと抜け止め

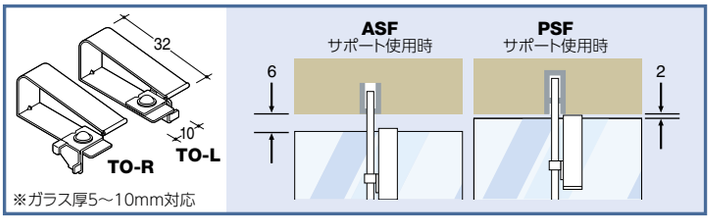

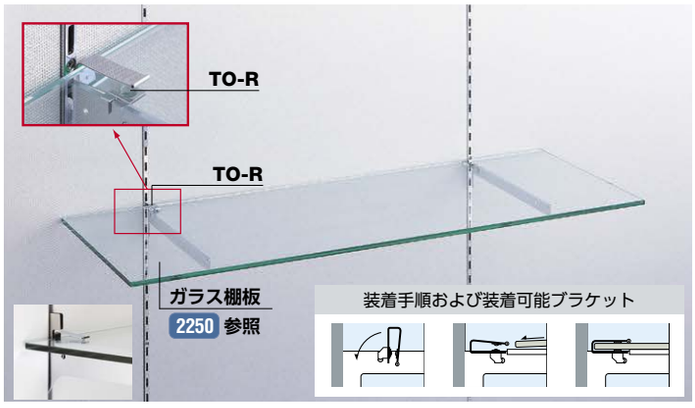

TO-R（TO-L） ブラケット用ガラス押さえ

クローム
￥620

別注色 対応不可 掲載色のみ | ペッカー 取付可 | PSF 取付可 | 専用 B120・B121 | クッション 付属 | 爪部材質 スチール | 嵌合部材質 ステンレスバネ材 | 専用 R-120GH5・R-121GH5

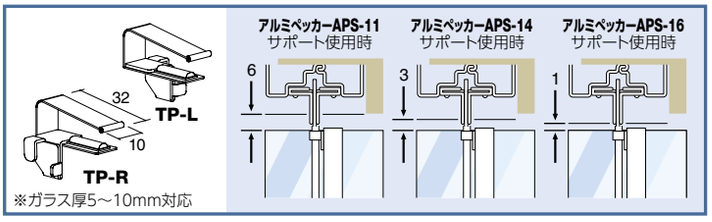

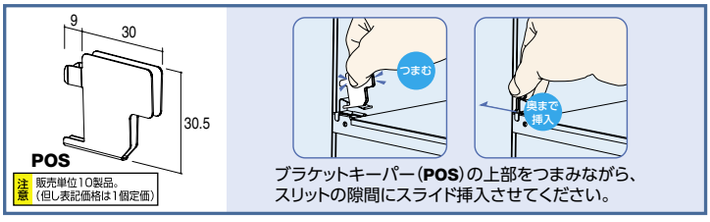

TP-R（TP-L） ブラケット用ガラス押さえ（ペッカーサポート用）

クローム
￥620

別注色 対応不可 掲載色のみ | ペッカー 専用 | 専用 B120・B121 | 専用 R-120GH5・R-121GH5 | クッション 付属 | 爪部材質 スチール | 嵌合部 ステンレスバネ材

POS ブラケットキーパー（ペッカーサポート装着用）

ステンレス
￥140

別注色 対応不可 掲載色のみ | 販売単位 10 | ペッカー 専用 | 材質 SUS301 | 厚み t＝0.5mm

発注上のご注意 ブラケット用ガラス押さえは不測の事態の際の安全金具です。短いブラケットで奥行きの広い棚板を支えるための金具ではありませんので、設計段階からご注意ください。

設計上のご了承願 別注色 対応不可 掲載色のみ　ブラケット用ガラス押さえにつきましてはカタログに表示された色以外の対応は承っておりませんのでご了承ください。

発注上のご注意 専用 B120-B121 / 専用 R-120GH5・R-121GH5　ブラケット用ガラス押さえは**R-120GHS・R-121GHS、B-120・B-121**専用です。**A-202・A-302**および傾斜ブラケットなどには使用できません。

設計上のご注意 ブラケット用ガラス押さえはガラスのはね上げ防止金具です。横すべり防止効果はありませんので、棚板が充分内側に入る様に設計段階からご注意ください。

発注上のご注意 専用発注書 FAX　ご注文は弊社専用発注書に必要事項を正確にもれの無い様ご記入頂き、FAXでお願いいたします。記入もれや判別困難は確認を要するなど手数が遅れる原因となります。（9955 参照）

RPKが使用不可のブラケットにPOSが取付可能なもの一覧

R-FB・R-FBKタイプ（但しアップタイプは除く）	2870
クロスハンガー（AX/TX可）	3000
傾斜ブラケット（AH/AGタイプ可）	2070 2150

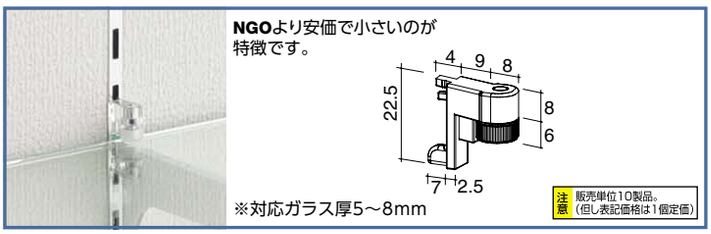

SGO ガラス棚押さえ（サポート装着用）

クリア
￥ 90（1 個当たり定価）

販売単位 10 | 別注色 対応不可 掲載色のみ | ペッカー 取付可 | PSF・HSF 取付可 | NR-6 取付可 | 材質 ポリカーボネート | M4 P＝0.7 | ガラス棚 専用

SGO 取り付け手順（サポート装着式）

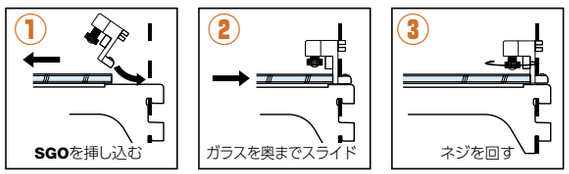

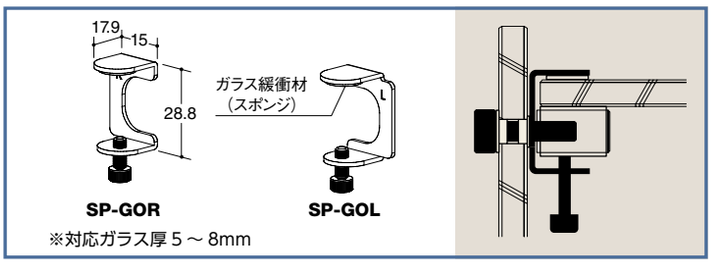

ガラススライドストッパーダボ

品番	クローム	Aニッケルサテン	APゴールド Bゴールド
SP-GOR	￥210	￥300	￥320
SP-GOL	￥210	￥300	￥320

青字＝要納期　ゴールド以外 | 12φ×20mm 専用 | 厚み t＝1.4mm | 材質 スチール | M4 P＝0.7 | スポンジ 付属 | ガラス棚 専用 | 色替要見積（別価格体系）

オプションパーツ

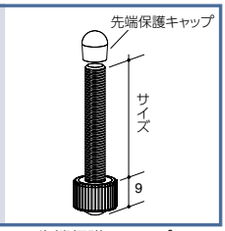

※先端保護キャップは、必要に応じてお使いください。

FG-B 棚押さえ用ボルト（取り替え用ボルト）

販売単位 10 / 別注色対応不可 掲載色のみ / 材質 ステンレス / M5 P=0.8 / クッション 付属 / 保護キャップ 付属 / SGO 取付不可

サイズ	ブラック
30mm	￥180
40mm	￥210
50mm	￥240

注意 販売単位10製品。（但し表記価格は1個定価）





押さえボルトサイズ 14mm

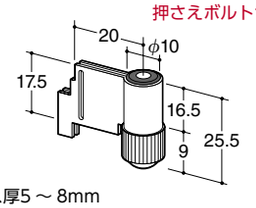

※対応ガラス厚5 ～ 8mm

NGO ガラス押さえ（サポート装着用）

ゴールド以外 / 色替要見積（別価格体系） / ペッカー 取付不可 / 材質 スチール / NR-6 取付可 / M5 P=0.8 / ガラス棚 専用

クローム	Aニッケルサテン	APゴールド Bゴールド
￥175	￥250	￥270

青字＝要納期



押さえボルトサイズ 14mm

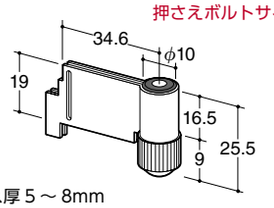

※対応ガラス厚 5 ～ 8mm

NPO ガラス押さえ（ペッカーサポート装着用）

ゴールド以外 / 色替要見積（別価格体系） / 材質 スチール / M5 P=0.8 / ガラス棚 専用 / ペッカー 取付可

クローム	Aニッケルサテン	APゴールド Bゴールド
￥190	￥270	￥290

青字＝要納期



押さえボルトサイズ22mm

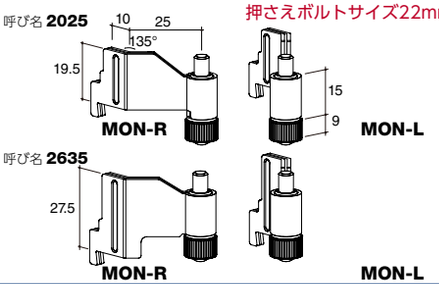



押さえボルトサイズ 22mm

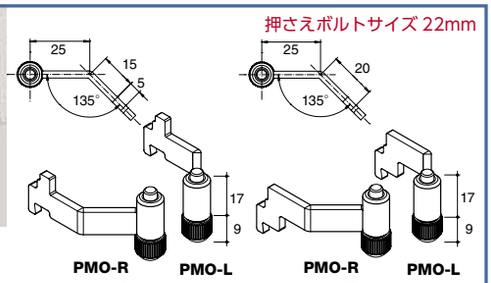

MON-R (MON-L) 木棚押さえ（内々仕様・サポート装着用）

呼び名	クローム	Aニッケルサテン	APゴールド Bゴールド	対応木棚厚	ガラス厚（フラット）	ガラス厚（落とし込み）
2025	￥300	￥420	￥450	20～25mm	—	5～8mm
2635	￥310	￥440	￥470	26～35mm	5～8mm	—

青字＝要納期 / ゴールド以外 / 色替要見積（別価格体系） / ペッカー 取付不可 / 材質 スチール / M5 P=0.8

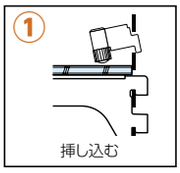

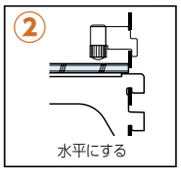

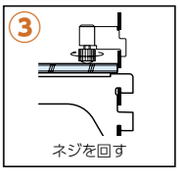

PMO-R (PMO-L) ペッカー用木棚押さえ（内々用・外々サポート装着用）

呼び名	クローム	Aニッケルサテン	APゴールド Bゴールド	対応木棚厚	ガラス厚（フラット）	ガラス厚（落とし込み）
2025	￥510	￥720	￥770	20～25mm	—	5～8mm
2635	￥520	￥730	￥780	26～35mm	5～8mm	—

青字＝要納期 / ゴールド以外 / 色替要見積（別価格体系） / ペッカー 取付可 / 材質 スチール / M5 P=0.8 / 厚み t=3.0mm

サポート別、展開可能パターン別　ガラス棚板押さえ・木棚板押さえ対応表

棚板厚み ＼ サポート	チャンネルサポート・チャンネルペッカーサポート・スリットパイプ・ナローサポート				ペッカーサポート			
	外々仕様		内々（スパン独立）仕様		対面４方柱仕様		外々仕様		内々（スパン独立）仕様	
ガラス棚板	品番	呼び名	品番	呼び名	品番	呼び名	品番	呼び名	品番	呼び名
5 ～ 8mm	NGO (SGO)	—	MON-R (MON-L)	2635	NGO	—	NPO	—	PMO-R (PMO-L)	2635
					SP-GOR (SP-GOL)	—				
木棚板	品番	呼び名	品番	呼び名	品番	呼び名	品番	呼び名	品番	呼び名
20 ～ 25mm	MON-R (MON-L)	2025	MON-R (MON-L)	2025	—	—	PMO-R (PMO-L)	2025	PMO-R (PMO-L)	2025
26 ～ 35mm	MON-R (MON-L)	2635	MON-R (MON-L)	2635	—	—	PMO-R (PMO-L)	2635	PMO-R (PMO-L)	2635

※内々（連結）仕様は専用のガラス押さえ、木棚板押さえはありません。その他上記の表で［ — ］となっている分も含めて、特注対応いたしますのでご相談ください。
※ SGO は PSF・HSF に取付ができません。

ローコスト開き止めバー

開き止めバー(JPB)と Jホルダー(フラットタイプ)が“一体化”!!

木棚板専用水平ブラケット(Rタイプ) を使えばセフティーホルダーいらず!!

※但し高さを合わせる専用ラバー(LJB-R)は必要です。



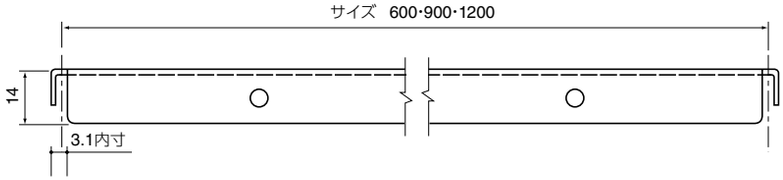

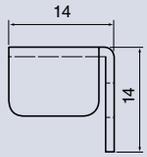

左記定価に含む 爪加工費込み
1本より(50本約2日後出荷)

LJB-14 L型開き止めバー

サイズ	クローム
200~600mm	￥ 940
601~900mm	￥1050
901~1200mm	￥1750

L型寸法 14×14×1.2t
材質 スチール
別注色 対応不可 掲載色のみ
クッション 付属
青字=要納期

※ブラケット芯々寸法での発注となります。

切断実寸法算出図

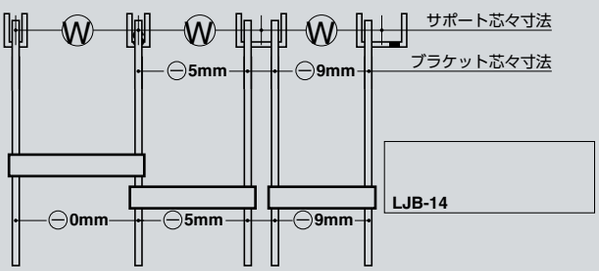

L型開き止めバーについて

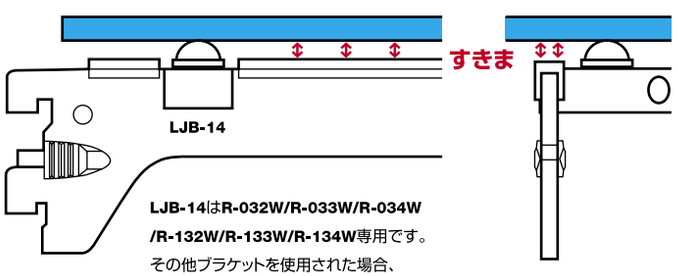

LJB-14はR-032W/R-033W/R-034W /R-132W/R-133W/R-134W専用です。
その他ブラケットを使用された場合、
ブラケット(REVN)がガラスに接地しません。
あらかじめご了承下さい。

設計上のご注意 開き止めバー(LJB-14)は補強効果はありません。

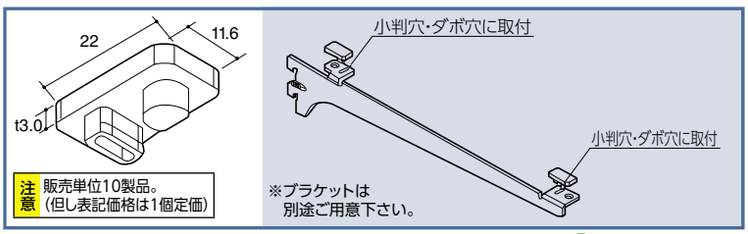

注意 販売単位10製品。
(但し表記価格は1個定価)

LJB-R Ｌ型開き止めバー用ラバー

透明

￥95（1 個当たり定価）

販売単位 10 | 厚み t＝3.0mm | 材質 軟質樹脂

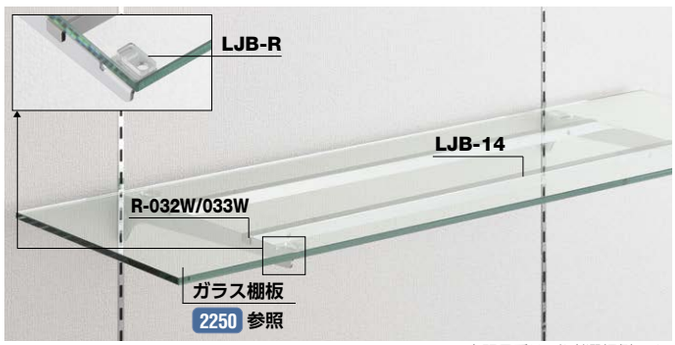

※上記品番は、参考選択例です。

■左右セット梱包
左右セットは **R-032W/033W**
とご発注ください。
(下記は片側定価)

同一レベル

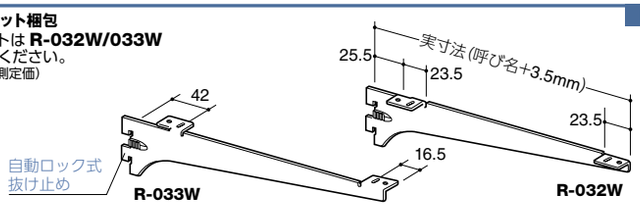

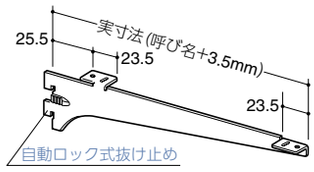

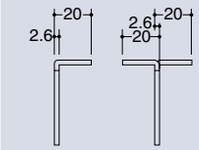

■ブラケットをたくさん使う場合は、お得なBOXセット(40セット)もございます。 2300
クローム 250・300 のみ

R-032W(R-033W) 木棚用ブラケット

呼び名	クローム	Aニッケルサテン	A ホワイト / A ブラック	AP ゴールド / B ゴールド	2本当たり目安重量
100	￥440	￥620	￥620	￥660	
150	￥490	￥690	￥690	￥740	
200	￥560	￥790	￥790	￥840	
250	￥630	￥890	￥890	￥950	ASF-1 / R-S1B-6060
300	￥690	￥970	￥970	￥1050	22kg / 15kg
350	￥760	￥1100	￥1100	￥1150	18kg / 13kg

販売単位1（但し左右差異まで） | 材質 スチール特殊鋼 | 厚み t＝2.6mm | 0.75°UP | SL 使用不可

青字＝要納期

R-034W 木棚用ブラケット（中間受け専用）

呼び名	クローム	Aニッケルサテン	AP ゴールド / B ゴールド	2本当たり目安重量
100	￥440	￥620	￥660	
150	￥490	￥690	￥740	
200	￥560	￥790	￥840	
250	￥630	￥890	￥950	ASF-1 / R-S1B-6060
300	￥690	￥970	￥1050	14kg / 16kg
350	￥760	￥1100	￥1150	18kg / 13kg

0.75°UP | 材質 スチール特殊鋼 | SL 使用不可 | 厚み t＝2.6mm

青字＝要納期

■左右セット梱包
左右セットは **R-132W/133W**
とご発注ください。
(下記は片側定価)

同一レベル

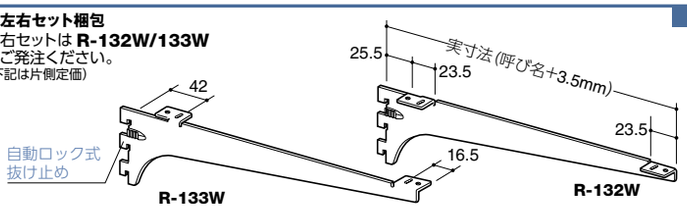

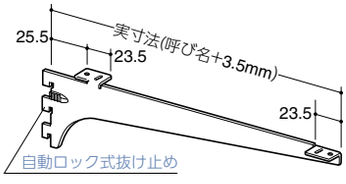

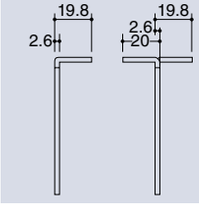

■ブラケットをたくさん使う場合は、お得なBOXセット(40セット)もございます。 2300
クローム 250・300 のみ

R-132W(R-133W) 木棚用ブラケット

呼び名	クローム	Aニッケルサテン	AP ゴールド / B ゴールド	2本当たり目安重量
250	￥660	￥930	￥990	
300	￥730	￥1050	￥1100	
350	￥790	￥1150	￥1200	ASF-1 / R-S1B-6060
400	￥950	￥1350	￥1450	21kg / 19kg
450	￥1150	￥1650	￥1750	17kg / 19kg

0.75°UP | 販売単位1（但し左右差異まで） | 材質 スチール特殊鋼 | 厚み t＝2.6mm | SL 使用不可

青字＝要納期

R-134W 木棚用ブラケット（中間受け専用）

呼び名	クローム	Aニッケルサテン	AP ゴールド / B ゴールド	2本当たり目安重量
250	￥660	￥930	￥990	
300	￥730	￥1050	￥1100	
350	￥790	￥1150	￥1200	ASF-1 / R-S1B-6060
400	￥950	￥1350	￥1450	21kg / 23kg
450	￥1150	￥1650	￥1750	16kg / 20kg

0.75°UP | 材質 スチール特殊鋼 | SL 使用不可 | 厚み t＝2.6mm

青字＝要納期

棚板押さえ 9570



MON-R（MON-L）

クローム	ニッケル	ゴールド	ガラス厚
2635 ￥310	￥440	￥470	5~8mm

（アルミペッカータイプサポート使用可能）

青字＝要納期

PMO-R(PMO-L)

クローム	ニッケル	ゴールド	ガラス厚
2635 ￥520	￥730	￥780	5~8mm

（アルミペッカータイプサポート使用可能）

青字＝要納期

ニッケル ＝Aニッケルサテン
ゴールド ＝APゴールド／Bゴールド

ペッカー用抜け止め 9550

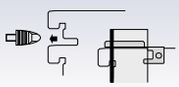



RPK（1個当たり定価）

ステンレス
￥65

10 個売り

付属の抜け止めを外してご使用ください

設計上のご注意



中間受け用ブラケット（**R-034W・R-134W**）は、中間受け専用です。棚割りはできませんのでご注意ください。

取扱上のご注意



抜け止めの取り外しについて
お客様にて抜け止めを取り外し、再度同じ抜け止めを使用しての不具合については、責任を負いかねますのでご了承ください。

設計上のご注意



ペッカータイプサポートへ装着する場合は、付属の抜け止めをはずしてご使用ください（但し抜け止め効果は失われますのでご了承ください）。

透明ガラス棚板

ブラケットと一緒にガラス棚板も発注できるようになりました。
金物はロイヤルに、ガラスは別の会社に発注、というように分離発注の必要がなくなり、効率よくパーツを手配することができます。



形状や納期など、ご相談ください。



GLS5- Ⓓ　ガラス棚板(厚み5.0mm)　Ⓣ 5.0mm

サイズ Ⓦ ＼ 奥行き Ⓓ	Ⓓ 100～300	Ⓓ 301～450	Ⓓ 451～600
Ⓦ 100～ 300	￥ 1550	―	―
Ⓦ 301～ 450	￥ 2050	￥ 2750	―
Ⓦ 451～ 600	￥ 2550	￥ 3450	￥ 4400
Ⓦ 601～ 900	￥ 3450	￥ 4850	￥ 6300
Ⓦ 901～1200	￥ 4400	￥ 6300	￥ 8150

フロートガラス / カド面取り C2 / 小口四方磨き C1 磨き / 納期 実働3日後出荷 / 発注単位 1枚～可 / 規格外 2438×2400対応可能

青字＝要納期

GLS6- Ⓓ　ガラス棚板(厚み6.0mm)　Ⓣ 6.0mm

サイズ Ⓦ ＼ 奥行き Ⓓ	Ⓓ 100～300	Ⓓ 301～450	Ⓓ 451～600
Ⓦ 100～ 300	￥ 2300	―	―
Ⓦ 301～ 450	￥ 3100	￥ 4300	―
Ⓦ 451～ 600	￥ 3900	￥ 5500	￥ 7100
Ⓦ 601～ 900	￥ 5600	￥ 8000	￥10500
Ⓦ 901～1200	￥ 7100	￥10500	￥13500

フロートガラス / カド面取り C2 / 小口四方磨き C1 磨き / 納期 実働3日後出荷 / 発注単位 1枚～可 / 規格外 2438×2400対応可能

青字＝要納期

GLS8- Ⓓ　ガラス棚板(厚み8.0mm)　Ⓣ 8.0mm

サイズ Ⓦ ＼ 奥行き Ⓓ	Ⓓ 100～300	Ⓓ 301～450	Ⓓ 451～600
Ⓦ 100～ 300	￥ 3600	―	―
Ⓦ 301～ 450	￥ 5000	￥ 7200	―
Ⓦ 451～ 600	￥ 6500	￥ 9400	￥12200
Ⓦ 601～ 900	￥ 9500	￥13500	￥18000
Ⓦ 901～1200	￥12000	￥18000	￥24000

フロートガラス / カド面取り C2 / 小口四方磨き C1 磨き / 納期 実働3日後出荷 / 発注単位 1枚～可 / 規格外 2438×2400対応可能

青字＝要納期

各種加工対応

ガラスの加工に対応いたします。お問い合わせください。



ご注意 設計上の ガラスの自重計算方法やたわみ値、推定安全荷重値につきましては、メインカタログ9995をご参照ください。

ご注意 発注上の 検品 到着後すぐその場での検品をお願いします。万全を期して出荷しておりますが、万一の不良や誤送は通常便での良品再送となります。

ご発注の手引き

※専用の別注専用発注書より必要事項をご記入の上、FAXにてご注文ください。
※記入漏れやお間違えがありますと、納期のご希望に添えない場合がございます。ご不明な点がありましたらお問い合わせください。
※規格外寸法や各種加工につきましてはお見積もりをさせていただいてからのご注文となります。

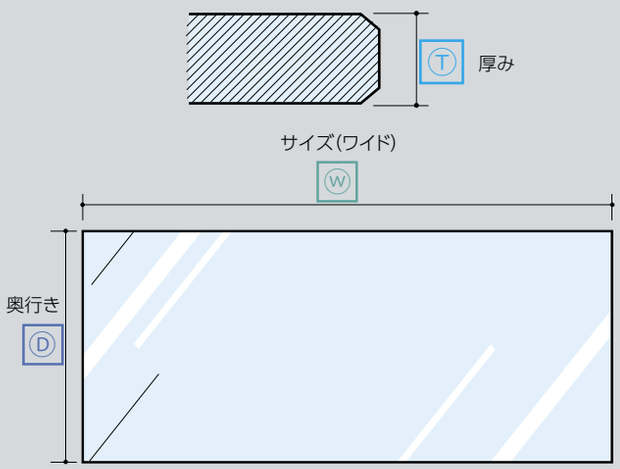

[例]　厚み5.0mm、奥行き354mm(カット)、ワイド592mm(カット)のガラスの場合

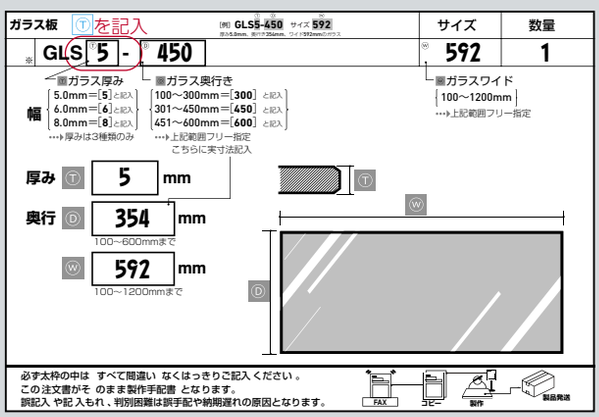

> 発注書(ダウンロード)
> https://www.royal-co.net/downloads/grassshelf.pdf

別注専用発注書は、http://www.royal-co.net/downloads の書式にてご依頼ください。
(PDF形式で、必要な項目に直接入力する事が可能です)

ご依頼日　　年　　月　　日

別注専用発注書

枚目/　　枚中

請求先コード	
地　区	
社　名	
部署・担当者	様
発注NO.	
現 場 名	

※
※
※

■お届け先■　（上記ご請求先住所と異なる場合のみ記入）

T E L	必ず記入	〒	
住　所	都道府県		
宛　名	詳しく記入		
荷 受 人	様	FAX	

ご希望納期

月　　日

※　　※　　弊社指定便 ※　　別 ※　新 ※

ガラス板	[例] GLS5-450 サイズ 592 厚み5.0mm、奥行き354mm、ワイド592mmのガラス	サイズ	数　量
※ GLS Ⓣ - Ⓓ		Ⓦ	

Ⓣガラス厚み
- 5.0mm＝[5]と記入
- 6.0mm＝[6]と記入
- 8.0mm＝[8]と記入

…▶厚みは3種類のみ

Ⓓガラス奥行き
- 100～300mm＝[300] と記入
- 301～450mm＝[450] と記入
- 451～600mm＝[600] と記入

…▶上記各範囲内で希望サイズを指定
こちらに実寸法記入

Ⓦガラスワイド
- 100～1200mm

…▶上記範囲フリー指定

厚み Ⓣ　　mm

奥行 Ⓓ　　mm
100～600mmまで

幅 Ⓦ　　mm
100～1200mmまで

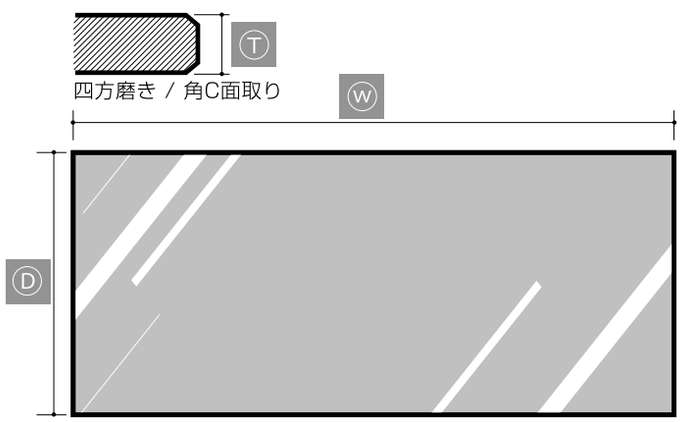

必ず太枠の中はすべて間違いなくはっきりご記入ください。
この注文書がそのまま製作手配書となります。
誤記入や記入もれ、判別困難は誤手配や納期遅れの原因となります。

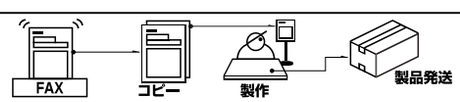

Fax. 大阪 06-6789-1231
東京 03-3635-5766

ROYAL

※ 枠内は記入しないでください。

1701

WOOD BRACKET

■左右セット梱包
左右セットは**R-032W/033W**
とご発注ください。
(下記は片側定価)
■ブラケットをたくさん使う場合は、お得なBOXセット(40セット)もございます。

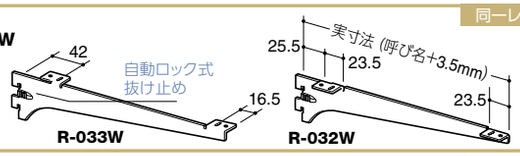

R-032W (R-033W) 木棚用ブラケット

呼び名	クローム	Aニッケルサテン	Aホワイト / Aブラック	APゴールド / Bゴールド	2本当たり目安重量	ASF-1	R-S1B-6060
100	¥440	¥620	¥620	¥660			
150	¥490	¥690	¥690	¥740			
200	¥560	¥790	¥790	¥840			
250	¥630	¥890	¥890	¥950		22kg	15kg
300	¥690	¥970	¥970	¥1050			
350	¥760	¥1100	¥1100	¥1150		18kg	13kg

販売単位1 (但し左右差異1まで)
材質 スチール特殊鋼
厚み t=2.6mm
0.75°UP
SL 使用不可
青字＝要納期

R-034W 木棚用ブラケット (中間受け専用)

呼び名	クローム	Aニッケルサテン	APゴールド / Bゴールド	2本当たり目安重量	ASF-1	R-S1B-6060
100	¥440	¥620	¥660			
150	¥490	¥690	¥740			
200	¥560	¥790	¥840			
250	¥630	¥890	¥950			
300	¥690	¥970	¥1050		14kg	16kg
350	¥760	¥1100	¥1150		18kg	13kg

材質 スチール特殊鋼
厚み t=2.6mm
0.75°UP
SL 使用不可
青字＝要納期

■左右セット梱包
左右セットは**R-132W/133W**
とご発注ください。
(下記は片側定価)
■ブラケットをたくさん使う場合は、お得なBOXセット(40セット)もございます。

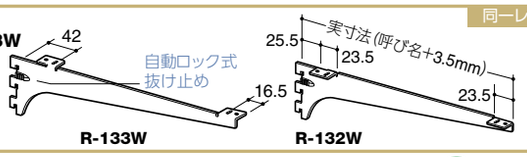

R-132W (R-133W) 木棚用ブラケット

呼び名	クローム	Aニッケルサテン	APゴールド / Bゴールド	2本当たり目安重量	ASF-1	R-S1B-6060
250	¥660	¥930	¥990			
300	¥730	¥1050	¥1100			
350	¥790	¥1150	¥1200			
400	¥950	¥1350	¥1450		21kg	19kg
450	¥1150	¥1650	¥1750		17kg	19kg

販売単位1 (但し左右差異1まで)
材質 スチール特殊鋼
厚み t=2.6mm
0.75°UP
SL 使用不可
青字＝要納期

R-134W 木棚用ブラケット (中間受け専用)

呼び名	クローム	Aニッケルサテン	APゴールド / Bゴールド	2本当たり目安重量	ASF-1	R-S1B-6060
250	¥660	¥930	¥990			
300	¥730	¥1050	¥1100			
350	¥790	¥1150	¥1200			
400	¥950	¥1350	¥1450		21kg	23kg
450	¥1150	¥1650	¥1750		16kg	20kg

材質 スチール特殊鋼
厚み t=2.6mm
0.75°UP
SL 使用不可
青字＝要納期

■左右セット梱包
左右セットは**DR-132W/133W**
とご発注ください。
(下記は片側定価)

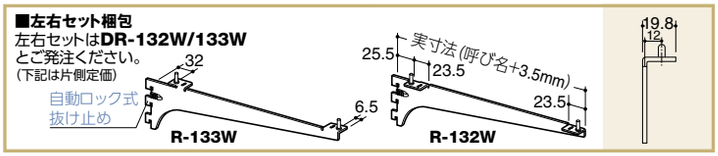

DR-132W (DR-133W) かしめダボ付木棚用ブラケット

呼び名	クローム	2本当たり目安重量	ASF-1	R-S1B-6060
250	¥790			
300	¥860			
350	¥920			
400	¥1100		21kg	19kg

木棚 専用
材質 スチール特殊鋼
厚み t=2.6mm
0.75°UP
SL 使用不可
別注色 対応不可 掲載色のみ
販売単位1 (但し左右差異1まで)

展開可能パターン及び関連パーツ

1000 2400 9550

外々仕様

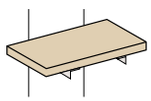

固定用Wタッピング

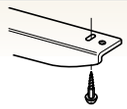

WT-P (1パック 50本品番)

×50	ユニクロ	ホワイト	ブラック
16mm	¥500	¥850	¥850

現場用簡易固定ダボ

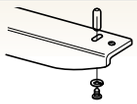

WD-6-12 (10個売り)

クローム
¥95

(1個当たり定価)

棚板レベル矯正金具

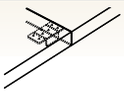

LW-01 (セット品)

クローム
¥340

ペッカー用抜け止め

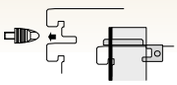

RPK (10個売り)

ステンレス
¥65

(1個当たり定価)
付属の抜け止めを外してご使用ください。

内々 (スパン独立) 仕様

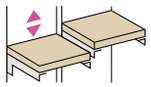

内々仕様用木棚押さえ (チャンネル用)

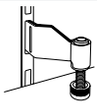

MON-R (MON-L)

呼び名	クローム	ニッケル	ゴールド	対応木棚厚
2025	¥300	¥420	¥450	20~25mm
2635	¥310	¥440	¥470	26~35mm

内々仕様用木棚押さえ (ペッカー用)

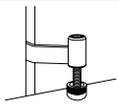

PMO-R (PMO-L)

呼び名	クローム	ニッケル	ゴールド	対応木棚厚
2025	¥510	¥720	¥770	20~25mm
2635	¥520	¥730	¥780	26~35mm

木棚固定ダボ

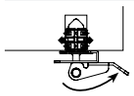

MKD (10個売り)

ニッケルカラー
¥280

(1個当たり定価)

棚押さえ(取り替え用ボルト)

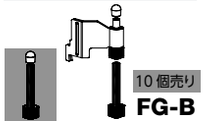

FG-B (10個売り)

サイズ	ブラック
30mm	¥180
40mm	¥210
50mm	¥240

(1個当たり定価)

青字＝要納期
ニッケル ＝Aニッケルサテン
ゴールド ＝APゴールド／Bゴールド

木棚板簡易固定用ダボかしめ加工及びダボ穴位置算出図

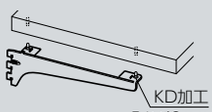

R-032WKD (**R-033WKD**) 等と品番欄にご指定頂ければ木棚板簡易固定用ダボ (KD)を取り付け加工いたします。寸法表確認の上、木棚板に6~10φ程度の穴ぐり加工を施してご使用ください。

KD加工費(2ダボ)100円(仕切価格)
1本より(50本約5日後出荷)

設計上のご注意
中間受け用ブラケット (**R-034W**·**R-134W**) は、中間受け専用です。棚割りはできませんのでご注意ください。(KD 加工を施す場合も前後位置がズレます)

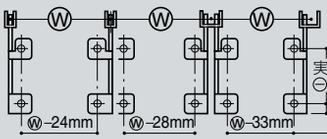

- **R-032W·033W**
- **R-132W·133W**

木棚固定ダボ (MKD)用穴位置算出図

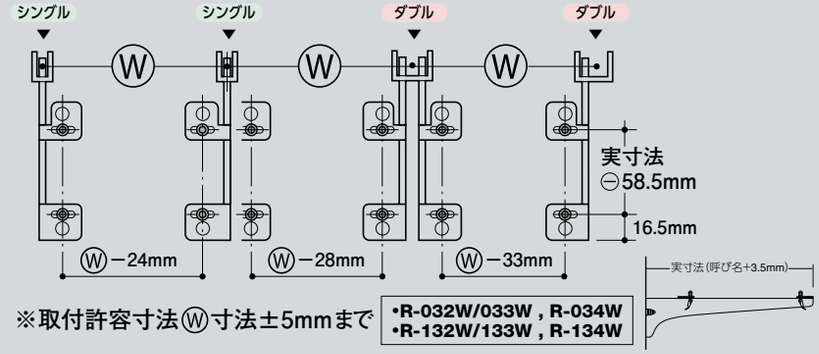

※取付許容寸法Ⓦ寸法±5mmまで

- **R-032W/033W , R-034W**
- **R-132W/133W , R-134W**

木棚板専用水平ブラケット（Rタイプ）

木棚板専用棚受け（外々・内々仕様兼用）

ご発注の手引き

	品番	サイズ / 呼び名	カラー	数量	備考
1	R032/033WBOX	250	クローム	1	40セット入り
2	〃			2	80セット入り
3	〃			40	1600セット入り

BOXセットの販売は1箱（40セット入り）となります。
数量の欄には必ず箱数をご記入ください。

※ご発注の際は、数量にご注意ください。



※上記品番は、参考選択例です。

BOX セット

BOX セット（左右 40 本セット）

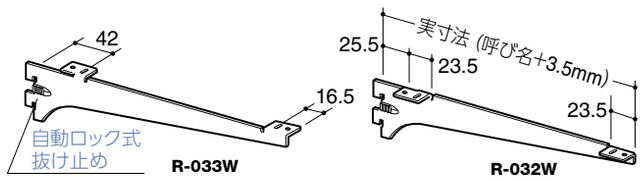

R032/033WBOX 木棚用ブラケット 40 セット

呼び名	クローム
250	￥49800
300	￥54550

SL 使用不可 / 厚み t＝2.6mm / 材質 スチール特殊鋼 / 0.75°UP

※従来品とは異なる簡易梱包を行っております。その為、開梱後の返品対応はいたしかねますので、ご了承ください。

BOX セット（左右 40 本セット）

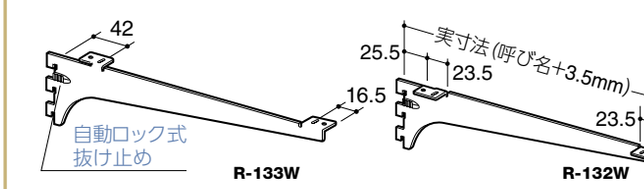

R132/133WBOX 木棚用ブラケット 40 セット

呼び名	クローム
250	￥52150
300	￥57700

SL 使用不可 / 厚み t＝2.6mm / 材質 スチール特殊鋼 / 0.75°UP

※従来品とは異なる簡易梱包を行っております。その為、開梱後の返品対応はいたしかねますので、ご了承ください。

お得な左右 40 本セットが新登場

まとめ買いにピッタリな左右40本セットが新登場。
40本セットを1箱でお届けするので、現場作業での開梱や商品管理の負担を軽減します。

設計上の情報 ゴールド ニッケル クローム
左記パターン価格表示製品は、一部製品を除き弊社オリジナルカラー対応いたします。（詳しくは 9970 参照）

設計上のお願い
棚受は相手柱により安全目安重量が異なります。設計段階から陳列商品の重量を考慮して適正製品をご選択ください。（ 9980 参照）

設計上のご注意
木棚板固定方法は直接タッピングビスで固定する方法と（簡易）固定用ダボ・木棚固定ダボによる方法の 3通りあります。使用目的に適した方法をそれぞれ設計段階からご検討ください。

設計上のご注意 困難 固定
木部棚受のビス止めは爪が固定され、精度によりましては棚板の上下可動が困難となる恐れがあります。容易に可動させるためには簡易固定用ダボ仕様をおすすめします。

設計上のご注意
棚受より極端に前にはみ出す棚板は使用しないでください。先端に荷重がかかった場合後部はね上がりの原因となります。（特に簡易固定ダボでの固定の場合は注意）

設計上のご注意
中間受け用ブラケット（**R-034W・R-134W**）は、中間受け専用です。棚割りは出来ませんのでご注意ください。

設計上のご注意 のみこみ
ペッカータイプサポート（ 1150 1200 9100 参照）に装着する場合は棚受の有効寸法が短くなりますので、棚板などの奥行き寸法にご注意ください。

設計上のご注意 32mm以上
レベル出し金具（**LW**）を内々仕様に使用する場合は棚受の有効寸法より最低32mm以上奥行寸法が長い棚板をご使用ください。
（32mm以下では L金具が前にはみ出します）

設計上の情報
水平棚にはこぼれ止め（陳列商品落下防止用パーツ）を取り付ける事ができます。（ 2400 参照）

設計上のご注意
ペッカータイプサポートへ装着する場合は、付属の抜け止めをはずしてご使用ください（但し抜け止め効果は失われますのでご了承ください）。

発注上のご注意 納期
本文価格青表示製品及び別注色製品は全て受注生産品ですので納期が必要です。（詳しくは 9970 参照）

発注上のご注意 専用発注書 FAX
ご注文は弊社専用発注書に必要事項を正確にもれの無い様ご記入頂き、FAX でお願いいたします。記入もれや判別困難は確認を要するなど手配が遅れる原因となります。（ 9955 参照）

取扱上のご注意
ビス止めされた棚板のレイアウトを変更する時は、1 人でしようとせず安全のため 2 人で行ってください。

取扱上のご注意
抜け止めの取り外しについて
お客様にて抜け止めを取り外し、再度同じ抜け止めを使用しての不具合については、責任を負いかねますのでご了承ください。

発注上のご注意 バラ不可
BOX セットはセットでの販売となっておりますので、片方のみの発注は対応できませんので、予めご了承ください。

WOOD BRACKET

AA SYSTEM

■左右セット梱包
左右セットはB-032/033
とご発注ください。
（下記は片側定価）

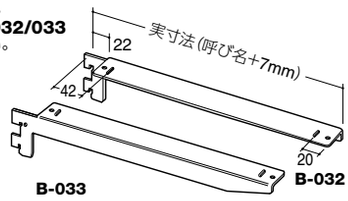

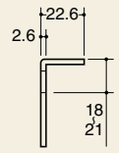

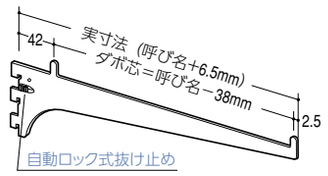

●この製品はRPKが使用できます。（詳しくは 9550 参照）

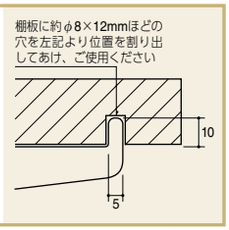

B-032（B-033）フォールドブラケット

呼び名	クローム	Aニッケルサテン	APゴールド Bゴールド	2本当たり目安重量	ASF-1	R-S1B-6060
100	￥480	￥ 680	￥ 720			
150	￥530	￥ 750	￥ 800			
200	￥610	￥ 860	￥ 920			
250	￥680	￥ 960	￥1050			
300	￥750	￥1050	￥1150		19kg	15kg
350	￥820	￥1150	￥1250		17kg	12kg

青字＝要納期

木棚 専用　販売単位1（但し左右差異1まで）　材質 スチール特殊鋼　生地 製品有り No.7050　厚み t＝2.6mm　0.75°UP　RPK 使用不可

A-15S ダボ付きウッドブラケット

呼び名	クローム	Aニッケルサテン	APゴールド Bゴールド	2本当たり目安重量	ASF-1	R-S1B-6060
250	￥ 610	￥ 860	￥ 920			
300	￥ 700	￥ 980	￥1050		35kg	29kg
350	￥ 820	￥1150	￥1250		30kg	23kg
400	￥ 950	￥1350	￥1450			
450	￥1200	￥1700	￥1800			

青字＝要納期

木棚 専用　2爪 ～250　材質 スチール特殊鋼　4爪 450　厚み t＝3.0mm　0.75°UP

■左右セット梱包
左右セットはB-132/133
とご発注ください。（下記は片側定価）

同一レベル

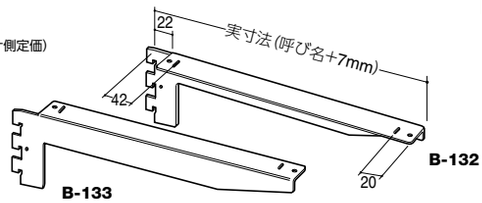

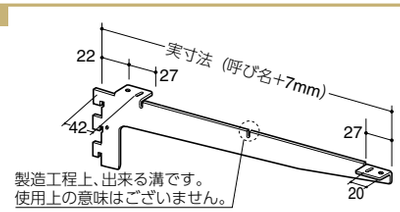

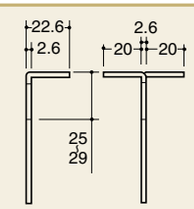

B-132（B-133）フォールドブラケット

呼び名	クローム	Aニッケルサテン	APゴールド Bゴールド	2本当たり目安重量	ASF-1	R-S1B-6060
150	￥710	￥1000	￥1100			
200	￥780	￥1100	￥1200			
250	￥830	￥1200	￥1250			
★300	￥910	￥1300	￥1400		33kg	31kg
★350	￥990	￥1400	￥1500		29kg	26kg

★印商品に付きましては KD 加工付の在庫をしております。（クロームのみ）（価格＝仕切+100 円）

木棚 専用　販売単位1（但し左右差異1まで）　材質 スチール特殊鋼　生地 製品有り No.7050　厚み t＝2.6mm　0.75°UP　類似ステン 製品有り No.7600　RPK 使用不可

青字＝要納期

B-138 フォールドブラケット（中間受け専用）

呼び名	クローム	Aニッケルサテン	APゴールド Bゴールド	2本当たり目安重量	ASF-1	R-S1B-6060
150	￥710	￥1000	￥1100			
200	￥780	￥1100	￥1200			
250	￥830	￥1200	￥1250			
300	￥910	￥1300	￥1400		31kg	28kg
350	￥990	￥1400	￥1500			

青字＝要納期

木棚 専用　RPK 使用不可　材質 スチール特殊鋼　厚み t＝2.6mm　0.75°UP

■左右セット梱包
左右セットはB-232/233
とご発注ください。（下記は片側定価）

同一レベル

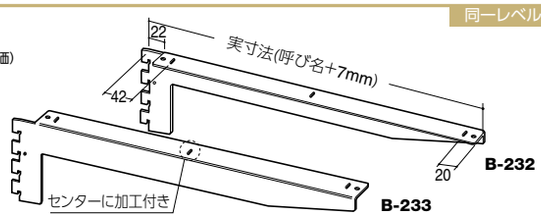

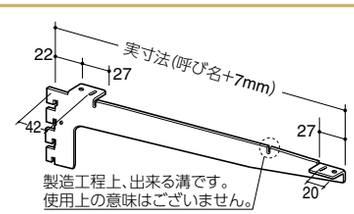

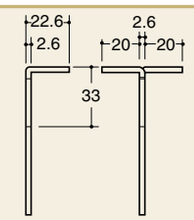

B-232（B-233）フォールドブラケット

呼び名	クローム	Aニッケルサテン	APゴールド Bゴールド	2本当たり目安重量	ASF-1	R-S1B-6060
★400	￥1150	￥1650	￥1750		28kg	30kg
450	￥1350	￥1900	￥2050		25kg	26kg

★印商品に付きましてはKD加工付の在庫をしております。（クロームのみ）（価格＝仕切+100円）

青字＝要納期

木棚 専用　販売単位1（但し左右差異1まで）　材質 スチール特殊鋼　生地 製品有り No.7050　厚み t＝2.6mm　0.75°UP　RPK 使用不可

B-238 フォールドブラケット（中間受け専用）

呼び名	クローム	Aニッケルサテン	APゴールド Bゴールド	2本当たり目安重量	ASF-1	R-S1B-6060
400	￥1150	￥1650	￥1750			
450	￥1350	￥1900	￥2050		23kg	26kg

青字＝要納期

木棚 専用　RPK 使用不可　材質 スチール特殊鋼　厚み t＝2.6mm　0.75°UP

展開可能パターン及び関連パーツ　1000　2400

外々仕様

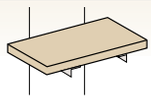

内々（スパン独立）仕様

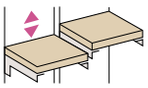

固定用Wタッピング

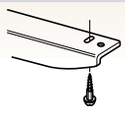

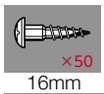

WT-P（1パック 50本品番）

×50	ユニクロ	ホワイト	ブラック
16mm	￥500	￥850	￥850

現場用簡易固定ダボ





WD-6-12

10個売り	クローム
	￥95

（1個当たり定価）

棚板レベル矯正金具

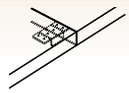



LW-01

（セット品）	クローム
	￥340

木棚板簡易固定用ダボかしめ加工及びダボ穴位置算出図

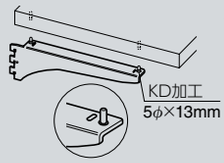

A-32KD（A-33KD）等と品番欄にご指定頂ければ木棚板簡易固定用ダボ（KD）を取り付け加工いたします。寸法表確認の上、木棚板に6～10φ程度の穴ぐり加工を施してご使用ください。

KD加工費（2ダボ）100円（仕切価格）
1本より（50本約5日後出荷）
●印製品は納期が+1日必要です

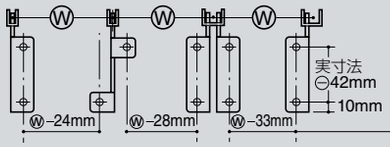

- B-032•033
- B-132•133•138
- B-232•233•238
- A-32•33•38

設計上のご注意



KD 加工のダボ位置は **WD-6-12** 使用時とは異なりますので棚板にダボ穴をあける際は穴位置にご注意ください。（**A-15S** も図参照の上ご注意ください）

木棚板押さえ　9570

内々仕様用木棚押さえ（チャンネル用）



MON-R（MON-L）

呼び名	クローム	ニッケル	ゴールド	対応木棚厚
2025	￥300	￥420	￥450	20～25mm
2635	￥310	￥440	￥470	26～35mm

内々仕様用木棚押さえ（ペッカー用）



PMO-R（PMO-L）

呼び名	クローム	ニッケル	ゴールド	対応木棚厚
2025	￥510	￥720	￥770	20～25mm
2635	￥520	￥730	￥780	26～35mm

青字＝要納期
ニッケル ＝Aニッケルサテン
ゴールド ＝APゴールド／B ゴールド

■左右セット梱包
左右セットは **DA-32/33** とご発注ください。
（下記は片側定価）

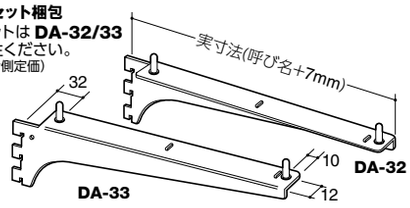

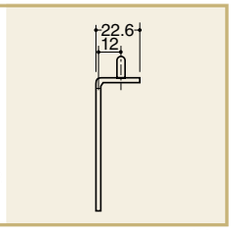



※上記品番は、参考選択例です。

DA-32 (DA-33) かしめダボ付きウッドブラケット

呼び名	クローム	2本当たり目安重量
250	￥ 810	ASF-1 R-S1B-6060
300	￥ 910	◀ 30kg 26kg
350	￥ 990	
400	￥1200	◀ 23kg 20kg

木棚 専用 / 材質 スチール特殊鋼 / 厚み t＝2.6mm / 0.75°UP / RPK 使用不可 / 別注色対応不可 掲載色のみ / 販売単位1（但し左右差異1まで） / 2ヵ所 ～250

同一レベル

■左右セット梱包
左右セットは **A-32/33** とご発注ください。（下記は片側定価）

■ブラケットをたくさん使う場合は、お得なBOXセット（40セット）もございます。

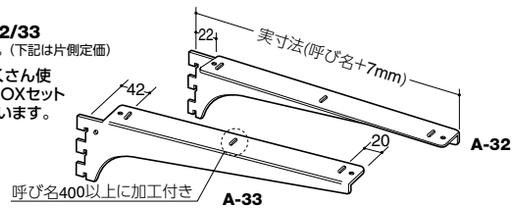

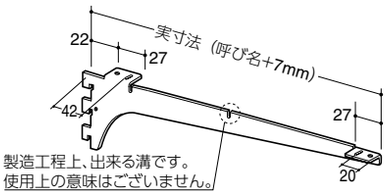

製造工程上、出来る溝です。
使用上の意味はございません。

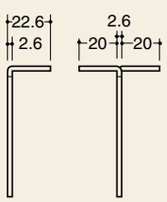

A-32 (A-33) ウッドブラケット

呼び名	クローム	Aニッケルサテン	Aホワイト Aブラック	AP ゴールド B ゴールド	2本当たり目安重量
150	￥ 530	￥ 750	￥ 750	￥ 800	
200	￥ 610	￥ 860	￥ 860	￥ 920	
★250	￥ 680	￥ 960	￥ 960	￥1050	ASF-1 R-S1B-6060
★300	￥ 780	￥1100	￥1100	￥1200	◀ 32kg 26kg
★350	￥ 860	￥1250	￥1250	￥1300	
★400	￥1050	￥1500	￥1500	￥1600	
450	￥1250	￥1750	￥1750	￥1900	◀ 23kg 29kg
550	￥1850	￥2600	￥2600	￥2800	
600	￥2000	￥2800	￥2800	￥3000	◀ 17kg 26kg

★印製品のKD加工（但しクロームのみ）は**DA-32**・**DA-33**をご検討ください。

木棚 専用 / 販売単位1（但し左右差異1まで） / 材質 スチール特殊鋼 / 厚み t＝2.6mm / 0.75°UP / 類似ステン製品有り No.7600 / ゴールド以外 / 青字＝要納期
2ヵ所 ～250 / 4ヵ所 450～ / RPK 使用不可

A-38 ウッドブラケット（中間受け専用）

呼び名	クローム	Aニッケルサテン	AP ゴールド B ゴールド	2本当たり目安重量
150	￥ 530	￥ 750	￥ 800	
200	￥ 610	￥ 860	￥ 920	
250	￥ 680	￥ 960	￥1050	ASF-1 R-S1B-6060
300	￥ 780	￥1100	￥1200	◀ 32kg 31kg
350	￥ 860	￥1250	￥1300	
400	￥1050	￥1500	￥1600	
450	￥1250	￥1750	￥1900	
550	￥1850	￥2600	￥2800	
600	￥2000	￥2800	￥3000	

青字＝要納期

木棚 専用 / 爪部材質 スチール特殊鋼 / 梱包単位 梱5 / 厚み t＝2.6mm / 0.75°UP / 2ヵ所 ～250 / 4ヵ所 450～ / RPK 使用不可 / ゴールド以外

BOX セット

BOX セット（左右 40 本セット）

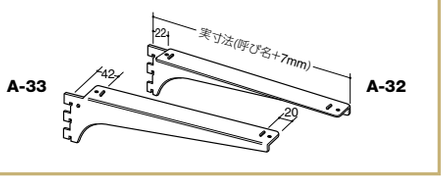

※従来品とは異なる簡易梱包を行っております。その為、開梱後の返品対応はいたしかねますので、ご了承ください。

A32/33BOX

木棚用ブラケット 40 セット

呼び名	クローム
250	￥53750
300	￥61650

木棚 専用 / 材質 スチール特殊鋼 / 厚み t＝2.6mm / 0.75°UP / RPK 使用不可 / 2ヵ所 250 / 3ヵ所 300

ご発注の手引き

	品番	サイズ / 呼び名	カラー	数量	備考
1	A32/33BOX	250	クローム	1	40 セット入り
2	〃			2	80 セット入り
3	〃			40	1600 セット入り

BOXセットの販売は1箱（40セット入り）となります。
数量の欄には必ず箱数をご記入ください。

※ご発注の際は、数量にご注意ください。

お得な左右 40 本セットが新登場

まとめ買いにピッタリな左右40本セットが新登場。
40本セットを1箱でお届けするので、現場作業での開梱や商品管理の負担を軽減します。

設計上の情報 ゴールド ニッケル クローム
左記パターン価格表示製品は、一部製品を除き弊社オリジナルカラー対応いたします。（詳しくは 9970 参照）

設計上のお願い
棚受は相手柱により安全目安重量が異なります。設計段階から陳列商品の重量を考慮して適正製品をご選択ください。（ 9980 参照）

設計上のご注意
木棚板固定方法は直接タッピングビスで固定する方法と（簡易）固定用ダボ・木棚固定ダボによる方法の3通りあります。使用目的に適した方法をそれぞれ設計段階からご検討ください。

設計上のご注意 困難 固定
木部棚受のビス止めは爪が固定され、精度によりましては棚板の上下可動が困難となる恐れがあります。容易に可動させるためには簡易固定用ダボ仕様をおすすめします。

設計上のご注意
中間受け用ブラケット（**A-38**・**B-138**・**B-238**）は、中間受け専用です。棚割りはできませんのでご注意ください。（KD加工を施す場合も前後位置がズレます）

設計上のご注意
棚受より極端に前にはみ出す棚板は使用しないでください。先端に荷重がかかった場合後部はね上がりの原因となります。（特に簡易固定ダボでの固定の場合は注意）

設計上のご注意 のみこみ
ペッカータイプサポート（ 1150 1200 9100 参照）に装着する場合は棚受の有効寸法が短くなりますので、棚板などの奥行き寸法にご注意ください。

設計上のご注意 32mm以上
レベル出し金具（**LW**）を内々仕様に使用する場合は棚受の有効寸法より最低32mm以上奥行寸法が長い棚板をご使用ください。（32mm 以下ではL金具が前にはみ出します）

設計上のご注意 RKY・RPK 使用不可
左記マーク製品は抜け止め（**RKY**・**RPK**）を使用する事はできませんので設計段階からご注意ください。但し、簡易固定用ダボ仕様の場合、**RKY** に限り使用可能です。

設計上のご注意 外々専用
A-15S・**A-50** は簡易固定専用ダボ付き棚受です。タッピングによる固定はできません。また製品がアングル状ではないため W スリットによる内々仕様の展開はできません。

設計上の情報 併用可
ダボ付きブラケット**A-15S**と**A-50**（ 2350 参照）は棚受厚3mmを誤差範囲と仮定すれば同じ穴位置棚板が共用できます。（但し50ズレあり。例:**A-50-250**と**A-15S-300**が共用可能）

設計上の情報
水平棚にはこぼれ止め（陳列商品落下防止用パーツ）を取り付ける事ができます。（ 2400 参照）

設計上のご注意 納期
本文価格青表示製品及び別注色製品は全て受注生産品ですので納期が必要です。（詳しくは 9970 参照）

発注上のご注意 専用発注書 FAX
ご注文は弊社専用発注書に必要事項を正確にもれの無い様ご記入頂き、FAXでお願いいたします。記入もれや判別困難は確認を要するなど手配が遅れる原因となります。（ 9955 参照）

設計上のご注意
ペッカータイプサポートへ装着する場合は、付属の抜け止めをはずしてご使用ください（但し抜け止め効果は失われますのでご了承ください）。

■左右セット梱包
左右セットは **AL-55S/56S** とご発注ください。
（下記は片側定価）

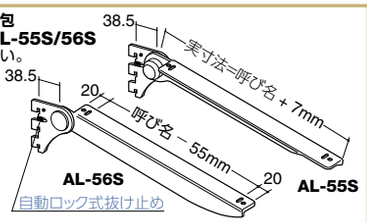

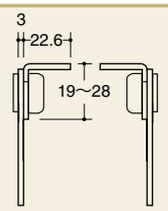

AL-55S（AL-56S）木棚用傾斜ブラケット

呼び名	クローム	Aニッケルサテン	APゴールド Bゴールド	2本当たり目安重量
100	￥1250	￥1750	￥1900	
150	￥1300	￥1850	￥1950	
200	￥1400	￥2000	￥2100	
250	￥1650	￥2350	￥2500	ASF-1 22kg / R-S1B-6060 19kg
300	￥1700	￥2400	￥2550	
350	￥1850	￥2600	￥2800	
400	￥2050	￥2900	￥3100	ASF-1 17kg / R-S1B-6060 19kg

青字＝要納期

木棚専用 / 販売単位1（但し左右違算1まで） / 材質 スチール特殊鋼 / 厚み t＝2.6mm / 爪部厚み t＝3.0mm / 傾斜間隔 15°(90°まで) / RPK 使用可

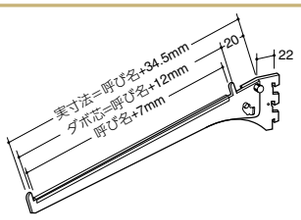

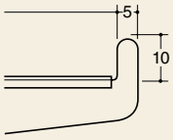

A-50 ダボ付き傾斜ブラケット（外々専用）

呼び名	クローム	Aニッケルサテン	APゴールド Bゴールド	2本当たり目安重量
150	￥660	￥ 930	￥ 990	
180	￥680	￥ 960	￥1050	
200	￥700	￥ 980	￥1050	
250	￥750	￥1050	￥1150	
270	￥780	￥1100	￥1200	ASF-1 9kg / R-S1B-6060 10kg
300	￥850	￥1200	￥1300	

無くなり次第廃番　青字＝要納期

Wサポート取付可 / 材質 スチール特殊鋼 / 厚み t＝2.6mm / 爪部厚み t＝3.0mm / 可動傾斜間隔 0°,15°,30°のみ / クッション付属 / RPK 使用可

ギア部の構造

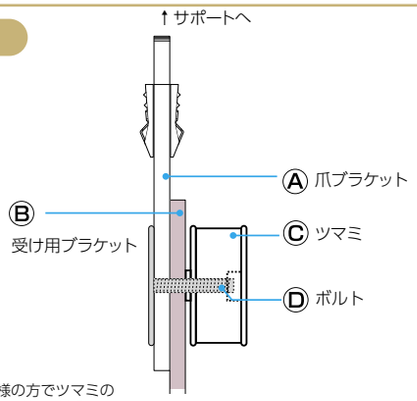

©Ⓓをそれぞれ外して、お客様の方でツマミの左右組み替えが可能です。誤ってⒶとⒷの左右組み替えを行わないで下さい。

間違った組立てを防止
ギアかしめ加工

傾斜角度の変更時、ギア部分のパーツがバラバラにならないよう、かしめ加工を承ります。

オプション加工



KG加工（かしめ加工）

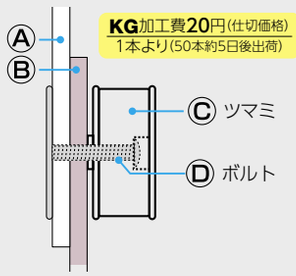

Ⓓボルト先端を潰してかしめ加工をし、バラバラにならないようにします。

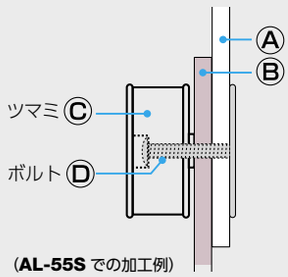

（**AL-55S** での加工例）
Ⓓボルト先端を潰してかしめ加工をし、バラバラにならないようにします。

⚠ かしめ加工を施すとツマミの左右組み替えはできなくなりますのでご注意ください。

展開可能パターン

外々仕様

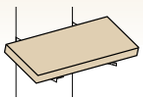

内々仕様（スパン独立）

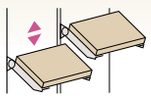

関連パーツ

1000 2400 9550

固定用 W タッピング

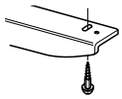



WT-P（1パック 50 本品番）

×50	ユニクロ	ホワイト	ブラック
16mm	￥500	￥850	￥850

現場用簡易固定ダボ

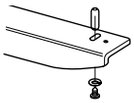



WD-6-12（1個当たり定価）
クローム ￥95
10個売り

棚板レベル矯正金具

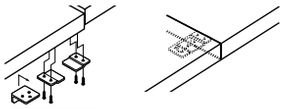



LW-01（セット品）
クローム ￥340

チャンネルサポート用抜け止め

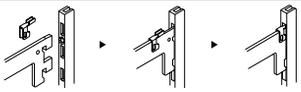



RKY（1個当たり定価）
ステンレス ￥60
10個売り

木棚板簡易固定用ダボかしめ加工及びダボ穴位置算出図

AL-55SKD（**AL-56SKD**）等と品番欄にご指定頂ければ木棚板簡易固定用ダボ（**KD**）を取り付け加工いたします。寸法表確認の上、木棚板に 6～10 φ程度の穴ぐり加工を施してご使用ください。

KD加工費(2ダボ)100円(仕切価格)
1本より(50本約5日後出荷)
●印製品は納期が+1日必要です

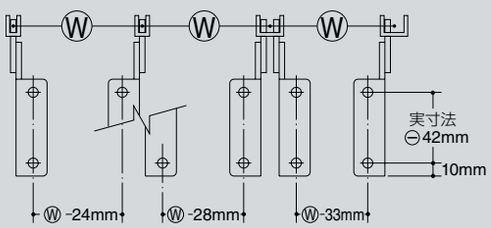

設計上のご注意


KD 加工のダボ位置は **WD-6-12** 使用時とは異なりますので棚板にダボ穴をあける際は穴位置にご注意ください。（なお、**A-50** の場合内々仕様はできません）

設計上のご注意
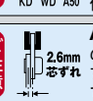

AL-55S/56S は構造上スリット芯々寸法と棚受の芯々寸法の間に約 2.6mm のズレが生じます。棚板に簡易固定用の穴あけを厳密な寸法で指示される場合、その事をご考慮ください。

ご発注の手引き

	品番	サイズ / 呼び名	カラー	数量
1	AL-55S/56S	300	クローム	2
2	WT-P	16	ユニクロ	1

木部用ブラケットは左右セットでのご発注が可能です。（上記例の場合左右 2 本ずつ、合計 4 本となり、納品書や請求書もこの品番で作成させて頂きます）また、単品でお求めの場合左右の数量の差異は 1 本までとさせていただきますのでご了承ください。

タッピングビスの販売は 1 パック(50 本入り)単位となります。数量欄には必ずパック数をご記入ください。

	品番	サイズ / 呼び名	カラー	数量
1	AL-55SKD	300	クローム	25
2	AL-56SKD	300	クローム	25

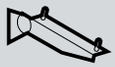

KD 加工をお求めの場合は上記例のとおり品番の後に **KD** とご記入ください。



※上記品番は、参考選択例です。

設計上の 情報 ゴールドニッケルクローム
左記パターン価格表示製品は、一部製品を除き弊社オリジナルカラー対応いたします。（詳しくは 9970 参照）

設計上の お願い

棚受は相手柱により安全目安重量が異なります。設計段階から陳列商品の重量を考慮して適正製品をご選択ください。（ 9980 参照）

設計上の ご注意

木棚板固定方法は直接タッピングビスで固定する方法と（簡易）固定用ダボ・木棚固定ダボによる方法の 3 通りあります。使用目的に適した方法をそれぞれ設計段階からご検討ください。

設計上の ご注意
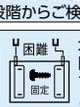

木部棚受のビス止めは爪が固定され、精度によりましては棚板の上下可動が困難となる恐れがあります。容易に可動させるためには簡易固定用ダボ仕様をおすすめします。

設計上の ご注意

木棚板専用傾斜ブラケットを急傾斜させる場合は棚板や陳列商品が落下しない様に、設計段階からご注意ください。（簡易固定用ダボによる固定は棚板落下の危険があります）

設計上の ご注意

棚受より極端に前にはみ出す棚板は使用しないでください。先端に荷重がかかった場合後部はね上がりの原因となります。（特に簡易固定ダボでの固定の場合は注意）

設計上の ご注意


ペッカータイプサポート（1150 1200 9100 参照）に装着する場合は棚受の有効寸法が短くなりますので、棚板などの奥行き寸法にご注意ください。

設計上の ご注意


レベル出し金具（**LW**）を傾斜内々仕様で使用する場合は傾斜棚受の有効寸法より最低 70mm 奥行の長い棚板を使用して、L 金具は奥から挿入してください。

設計上の ご注意


左記マーク製品はペッカー用抜け止め（**RPK**）を使用する事はできませんので設計段階からご注意ください。

設計上の ご注意

傾斜ブラケットをご使用の際は陳列商品が落下しない様、棚板にこぼれ止めの細工を施してください。（但し 4 φこぼれ止め（2400）は水平棚専用のため使用できません）

設計上の ご注意


A-15S・A-50 は簡易固定専用ダボ付き棚受です。タッピングによる固定はできません。また製品がアングル状ではないため W スリットによる外々仕様の展開はできません。

設計上の ご注意


傾斜ブラケットは構造上スリット芯々寸法と棚受の芯々寸法の間に約 3mm のズレが生じます。ケース内側ギリギリに柱を取り付ける場合など厳密な設計をする場合はご注意ください。

設計上の 情報 併用可

ダボ付きブラケット **A-50** と **A-15S**（2310 参照）は棚受厚 3mm を誤差範囲と仮定すれば同じ穴位置棚板が共用できます。（但し 50 ズレあり。例:**A-50-250** と **A-15S-300** が共用可能）

施工上の ご注意

木棚板は衝撃などによる棚板落下事故などがない様にタッピングビスか簡易固定用ダボ（KD 加工または **WD-6-12** など）で必ず固定を行ってください。

発注上の ご注意


本文価格青表示製品及び別注色製品は全て受注生産品ですので納期が必要です。（詳しくは 9970 参照）

発注上の ご注意


ご注文は弊社専用発注書に必要事項を正確にもれの無い様ご記入頂き、FAX でお願いいたします。記入もれや判別困難は確認を要するなど手配が遅れる原因となります。（ 9955 参照）

取扱上の ご注意

傾斜棚受は左右の角度を正しく合わせた後、ギアが確実に嵌合している事を確認し、しっかりネジで固定してご使用ください。またゆるみが生じない様、定期点検を行ってください。

取扱上の ご注意

抜け止めの取り外しについて
お客様にて抜け止めを取り外し、再度同じ抜け止めを使用しての不具合については、責任を負いかねますのでご了承ください。

設計上の ご注意

ペッカータイプサポートへ装着する場合は、付属の抜け止めをはずしてご使用ください（但し抜け止め効果は失われますのでご了承ください）。

WOOD BRACKET

木棚ブラケット用パーツ

固定用 W タッピング

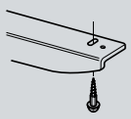

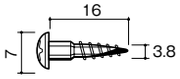

WT-P
ウッドタッピング
(1 パック 50 本品番)

サイズ	ユニクロ	ホワイト	ブラック
16mm	¥ 500	¥ 850	¥ 850

木棚 専用　適合ビット 二番

現場取り付け用 木棚板簡易固定用ダボ使用例

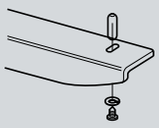

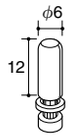

注意 販売単位10製品。(但し表記価格は1個定価)

WD-6-12
木部ブラケットダボ

クローム
¥95

木棚 専用　販売単位 10

材質 真鍮挽き物　M4 P=0.7　別注色 対応不可 掲載色のみ

木棚板用左右レベル 矯正用金具使用例

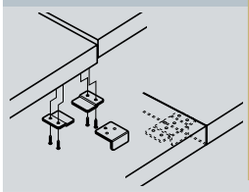

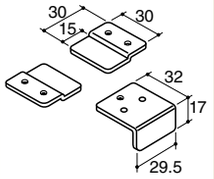

LW-01 レベル出し金具
(木棚用:3ピース1セット品番)

クローム
¥340

木棚 専用　3ピース セット製品

材質 スチール　φ4.0 穴　色替要見積 (別価格体系)

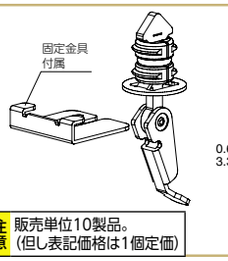

注意 販売単位10製品。(但し表記価格は1個定価)

MKD 木棚固定ダボ

ニッケルカラー
¥280

専用 木棚ブラケット　材質 SUS301 t0.6

材質 スチール t0.5/0.8/1.6　付属 取付説明書　木棚 専用

材質 亜鉛ダイカスト　販売単位 10　別注色 対応不可 掲載色のみ

ロック機構

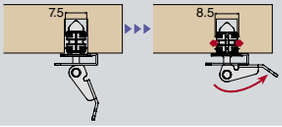

レバーを倒すとダボ部分が開き、穴の内側から棚を固定します。



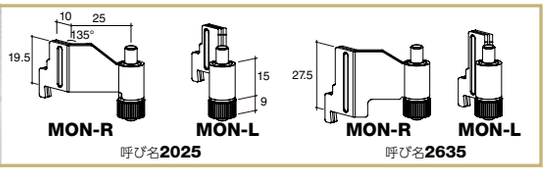

MON-R (MON-L) 木棚押さえ

呼び名	クローム	Aニッケルサテン	APゴールド BゴールドL	対応木棚厚	ガラス棚厚
2025	¥300	¥420	¥450	20〜25mm	—
2635	¥310	¥440	¥470	26〜35mm	5〜8mm

青字＝要納期

ゴールド以外　色替要見積 (別価格体系)　ペッカー 取付不可　材質 スチール　M5 P=0.8



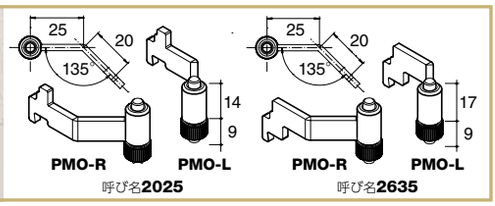

PMO-R (PMO-L) ペッカー用木棚押さえ

呼び名	クローム	Aニッケルサテン	APゴールド BゴールドL	対応木棚厚	ガラス厚
2025	¥510	¥720	¥770	20〜25mm	—
2635	¥520	¥730	¥780	26〜35mm	5〜8mm

青字＝要納期

ゴールド以外　色替要見積 (別価格体系)　ペッカー 取付可　材質 スチール　M5 P=0.8　厚み t=3.0mm

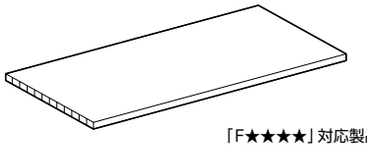

「F★★★★」対応製品

SR-ITA400 ストックルーム用木棚板

サイズ	ベタ芯 MDF両面貼 (ホワイトシート貼り)	実寸法
896mm	¥6200	20×400× 896mm
1196mm	¥8000	20×400×1196mm

※木口前面貼り(左・右・後面無し)
※寸法切断費1カット 600円(納期:約1週間〜)
・ワイド方向のカットのみ (運賃別途)
・1枚の棚板からの複数枚 (分取り) はできません
・奥行方向のカットは別途お見積り必要 (特注対応・運賃別途)

別注色 対応不可 掲載色のみ



SR-IE-T
SR 木棚板用エッジテープ

サイズ	ホワイト
20	¥1250

別注色 対応不可 掲載色のみ　材質 樹脂粘着テープ　専用 SR-ITA

⚠ご使用の際は必ず4点固定にてご使用ください。前のみ・後ろのみでご使用された場合、木棚が跳ね上がる危険性があります。

木棚固定ダボ (MKD)用穴位置算出図

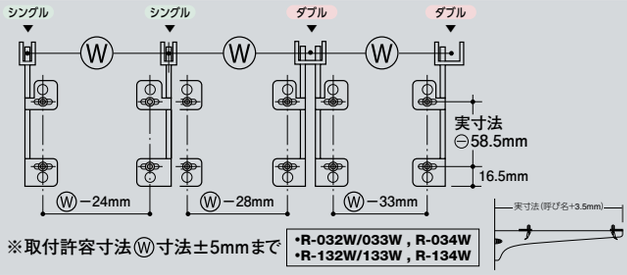

※取付許容寸法Ⓦ寸法±5mmまで

•R-032W/033W , R-034W
•R-132W/133W , R-134W

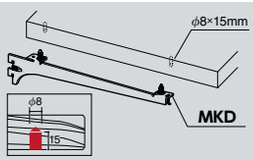

寸法表確認の上、木棚板に必ずφ8×15mm の穴ぐり加工を施してご使用ください。
※穴径及び深さは製品設計上、取付及び強度に大きく影響しますので指定寸法での加工をお願いします。
※芯材の材質により現物調整の確認必要

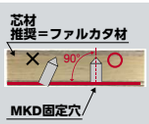

⚠・固定強度を上げるためには芯材が必要です。強度試験については上記材質にて行なっているため、推奨材質以外でのご使用の場合は固定力が異なりますのでご注意ください。
・固定穴は垂直に加工してください。取り付けや固定力に問題が生じます。

設計上の情報 ゴールド ニッケル クローム　左記パターン価格表示製品は、一部製品を除き弊社オリジナルカラー対応いたします。(詳しくは 9970 参照)

設計上のご注意　 

WD-6-12 は施工現場での取り付けを想定した木棚板簡易固定用ダボです。KD 加工とはダボ位置が異なりますのでご注意ください。(穴あけは現物合わせをおすすめします)

設計上のご注意　 

木部棚受のビス止めは爪が固定され、精度によりましては棚板の上下可動が困難となる恐れがあります。容易に可動させるためには簡易固定用ダボ仕様をおすすめします。

取扱上のご注意　 
ビス止めされた棚板のレイアウトを変更する時は、1人でしようとせず安全のため2人で行ってください。

設計上のご注意　 
木棚板専用傾斜ブラケットを急傾斜させる場合は棚板や陳列商品が落下しない様に、設計段階からご注意ください。(簡易固定用ダボによる固定は棚板落下の危険があります)

設計上のご注意　 

レベル出し金具 (**LW-01**) を内々仕様に使用する場合は棚受の有効寸法より最低32mm 以上奥行寸法が長い棚板をご使用ください。
(32mm 以下ではL金具が前にはみ出します)

発注上のご注意　 

本文価格青表示製品及び別注色製品は全て受注生産品ですので納期が必要です。(詳しくは 9970 参照)

設計上のご注意　 
棚受より極端に前にはみ出す棚板は使用しないでください。先端に荷重がかかった場合後部はね上がりの原因となります。(特に簡易固定ダボでの固定の場合は注意)

設計上のご注意　 

レベル出し金具 (**LW-01**) を傾斜内々仕様で使用する場合は傾斜棚受の有効寸法より最低 70mm 奥行の長い棚板を使用して、L 金具は奥から挿入してください。

発注上のご注意　 

ご注文は弊社専用発注書に必要事項を正確にもれの無い様ご記入頂き、FAX でお願いいたします。記入もれや判別困難は確認を要するなど手配が遅れる原因となります。(9955 参照)

木棚板用関連パーツ／水平棚板用こぼれ止め

水平木棚板・水平ガラス棚板用4φらんかん型こぼれ止め／施工現場取り付け専用木棚板簡易固定用ダボ／木棚板左右レベル矯正金具

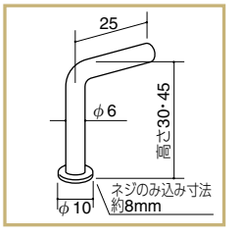

KL こぼれ止めエンド

サイズ(高さ)	クローム	APゴールド Bゴールド
30mm	¥180	¥270
45mm	¥190	¥290

専用 K-4S　色替要見積(別価格体系)　青字＝要納期　材質 スチール　線材径 6φ　M4 P=0.7

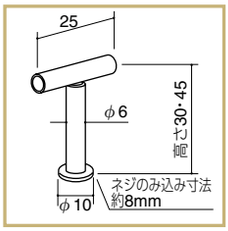

KO-180 こぼれ止め180°貫通

サイズ(高さ)	クローム	APゴールド Bゴールド
30mm	¥260	¥390
45mm	¥280	¥420

専用 K-4S　色替要見積(別価格体系)　青字＝要納期　材質 スチール　線材径 6φ　M4 P=0.7

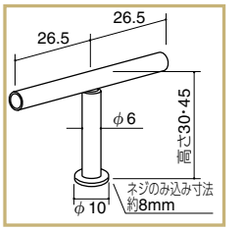

KT-180 こぼれ止めジョイント180°

サイズ(高さ)	クローム	APゴールド Bゴールド
30mm	¥260	¥390
45mm	¥280	¥420

専用 K-4S　色替要見積(別価格体系)　青字＝要納期　材質 スチール　線材径 6φ　M4 P=0.7

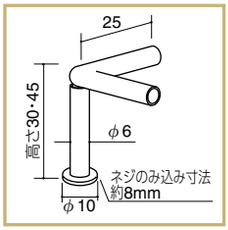

KT-90 こぼれ止めジョイント90°

サイズ(高さ)	クローム	APゴールド Bゴールド
30mm	¥290	¥440
45mm	¥300	¥450

専用 K-4S　色替要見積(別価格体系)　青字＝要納期　材質 スチール　線材径 6φ　M4 P=0.7

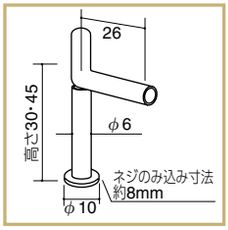

KT-135 こぼれ止めジョイント135°

サイズ(高さ)	クローム	APゴールド Bゴールド
30mm	¥290	¥440
45mm	¥300	¥450

専用 K-4S　色替要見積(別価格体系)　青字＝要納期　材質 スチール　線材径 6φ　M4 P=0.7

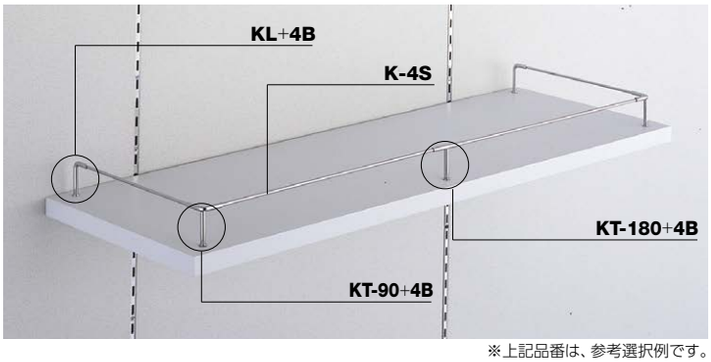

※上記品番は、参考選択例です。

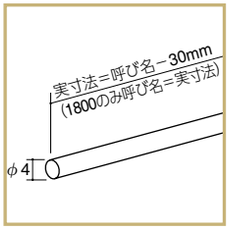

K-4S こぼれ止め4φ線材

呼び名	クローム	APゴールド Bゴールド	実寸法
300	¥160	¥240	270mm
350	¥180	¥270	320mm
400	¥200	¥300	370mm
450	¥220	¥330	420mm
1800mm	¥820	¥1250	1800mm

材質 スチール　線材径 4φ　切断 対応不可　色替要見積(別価格体系)

※製造上、呼び名には若干の公差がありますのでご了承ください。

青字＝要納期

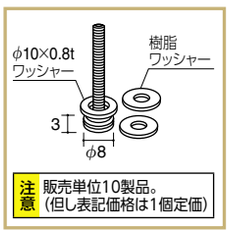

注意 販売単位10製品。(但し表記価格は1個定価)

KN M4こぼれ止めビス

サイズ	ユニクロ	棚板厚有効寸法
15mm	¥40	5～ 8mm
20mm	¥40	9～13mm
25mm	¥40	14～18mm
30mm	¥45	19～23mm
35mm	¥45	24～28mm

販売単位 10　材質 スチール　M4 P=0.7　φ4.2 下穴　樹脂ワッシャー 付属



注意 販売単位10製品。(但し表記価格は1個定価)

4B こぼれ止め用打ち込みネジボルト

サイズ	クロメート(仕切価格)
25mm	14円

木棚 専用　販売単位 10　材質 スチール　M4 P=0.7　φ3.3 下穴

こぼれ止め展開可能パターン

水平ガラス棚板仕様　2005　2010　2020　2100　2110

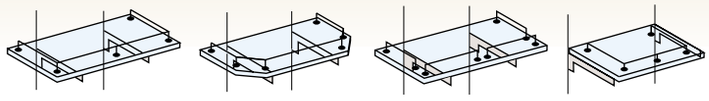

水平木棚板仕様　2300　2310

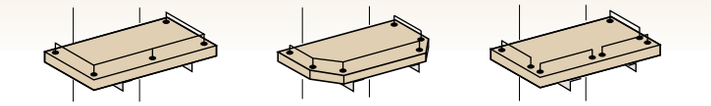

取り付け方法（ボルト・ワッシャー使用）



取り付け方法（KN使用）

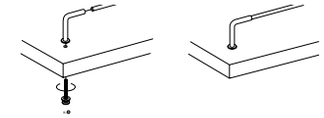

取り付け方法（4B打ち込み式）

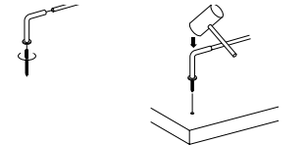

切断実寸法算出図

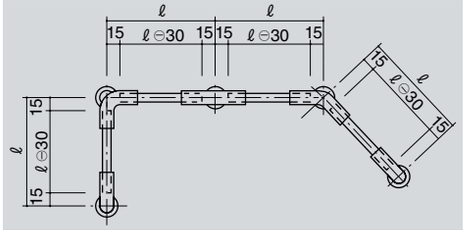

ご注意 設計上の　ガラス棚板にこぼれ止めを取り付ける際はKN用 4.2 φ穴はガラス板の強度を充分確保できる位置にあけてください。

ご注意 設計上の　4 φこぼれ止めは水平棚専用です。傾斜棚には使用できませんのでご注意ください。

ご注意 施工上の　KTタイプ・KOタイプのこぼれ止めを圧入する場合は軸の中心を押してください。(端に極端な力をかけると折れる恐れがあります)

ご注意 発注上の　4 φ線材（K-4S）の呼び名サイズはこぼれ止め（KLなど）の取り付け芯々寸法です。(呼び名マイナス30mm。例：呼び名300 ＝実寸270mm：但し1800mm のみ実寸も1800mm です)

パイプガードフィルム（塗装パイプのキズ防止部材） 2550



①貼る前にパイプのホコリや油分を除去してください。
②剥離紙を 10mm ほどはがして端に軽く貼り、水平を見ながらゆっくりと剥離紙をはがしながら、気泡が入らない様ゆっくり貼りこんでいってください。
③気泡が入ってしまった場合は針で小穴をあけて、抜き出してください。





PGF-T

サイズ	透明
650mm	¥ 460
950mm	¥ 630
1250mm	¥ 870
1550mm	¥ 1050
1850mm	¥ 1250
2450mm	¥ 1700
50000mm	¥31800

展開可能パターン及び関連パーツ 2550

外々仕様

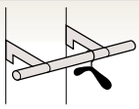

ネジ式エンドパーツ

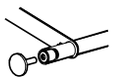

M6 打ち込み用ナットおよび打ち込み加工

HB-13 RN と品番欄にご指定頂ければ **13N** を両端に打ち込み加工いたします。

両端打込費100円(仕切価格)
1本より(50本約2日後出荷)

●1400mm以上は納期を確認ください



13N

アルミ生地
￥95



HM6（呼び名 **22**）

クローム	ニッケル	ゴールド
￥340	￥480	￥510

青字＝要納期

ニッケル ＝ A ニッケルサテン
ゴールド ＝ AP ゴールド／B ゴールド

付属振れ止め（NPL）取り付けかしめ加工

A-69S NPL（または **NPL-L**）と品番欄にご指定頂ければ付属の **NPL** を右側（または左側）に取り付けてかしめ加工いたします。

NPL加工費20円(仕切価格)
1本より(50本約5日後出荷)



切断実寸法算出図

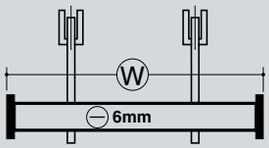

HM6

発注上のご注意 

切断ご希望の場合は必ずパイプ切断実寸法でご注文ください。（切断実寸法算出表：9960 参照）

発注上の了承願 

打ち込みナット以外のエンドパーツの打ち込み加工、取り付け加工は承っておりませんのでご了承ください。

13 φハンガーブラケット

衣料ハンガー、横掛け陳列用パイプ受け（13φ・外々仕様専用）

ご発注の手引き

	品番	サイズ / 呼び名	カラー	数量
1	A-69S	200	クローム	50
2	HB-13 RN	1194	クローム	25
3	HM6	22	クローム	50

上記のとおり **RN** のご記入で **HB-13** の両端に **13N** を打ち込んで出荷いたします。（その際別行に **13N** のご記入の必要はありません。詳しくは本文参照）

切断ご希望の場合は必ずパイプの切断実寸法でご記入ください。詳しくは、左頁、切断実寸法算出図参照）



※上記品番は、参考選択例です。

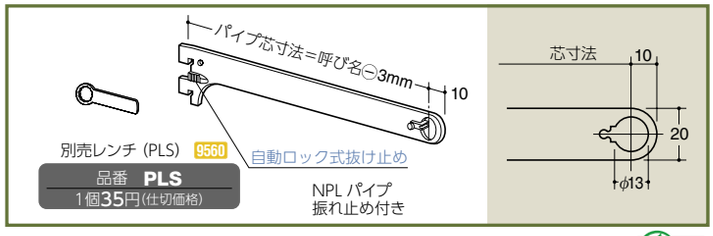

A-69S ハンガーブラケット（外々用）

呼び名	クローム	Aニッケルサテン	APゴールド Bゴールド	2本当たり目安荷重
★50	￥490	￥ 690	￥ 740	
70	￥490	￥ 690	￥ 740	
100	￥650	￥ 910	￥ 980	
150	￥710	￥1000	￥1100	ASF-1 24kg
200	￥820	￥1150	￥1250	R-S1B-6060 12kg
250	￥900	￥1300	￥1350	

軽量用 HB-13 専用　厚み t＝3.0mm　材質 スチール特殊鋼　Wサポート 取付不可　0.75"UP

★50 のみペッカーサポートの使用には適しません。　青字＝要納期

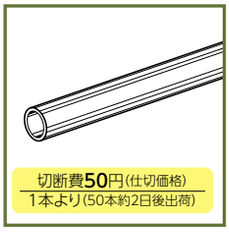

切断費50円（仕切価格）
1本より（50本約2日後出荷）

HB-13 H バースチール 13 φ

サイズ	クローム	Aニッケルサテン	APゴールド Bゴールド
920mm	￥ 800	￥1150	￥1200
1220mm	￥1050	￥1500	￥1600
1820mm	￥1600	￥2250	￥2400

青字＝要納期

ゴールド以外　材質 スチール　丸パイプ寸法 12.7φ×1.2t

関連パーツ（振れ止め・抜け止め） 9550 9560

チャンネルサポート用振れ止め





10 個売り

SL（1 個当たり定価）
透明ポリカーボネート
￥120

ペッカーサポート用抜け止め

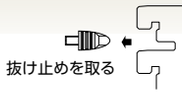



10 個売り

RPK（1 個当たり定価）
ステンレス
￥65

別売りおよび付属振れ止め取り付けかしめ加工

A-69SL NPL（または **SLNPL-L**）と品番欄にご指定頂ければ付属の **NPL** を先端に、別売りの **SL** の単品を爪側に、それぞれ右側（または左側）に取り付けてかしめ加工いたします。

SLNPL加工費40円（仕切価格）
1本より（50本約6日後出荷）

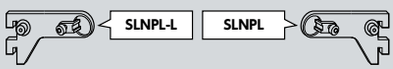

設計上の 情報 ゴールドニッケルクローム　左記パターン価格表示製品は、一部製品を除き弊社オリジナルカラー対応いたします。（詳しくは 9970 参照）

設計上の ご注意　衣料ハンガー着脱時など、摩擦や衝撃が頻繁に繰り返される環境である場合、表面処理はがれの恐れがありますので、パイプガードフィルムまたはキズ防止レールをお薦め致します。（2550 2555 参照）

設計上の お願い　棚受は相手柱により安全目安重量が異なります。設計段階から陳列商品の重量を考慮して適正製品をご選択ください。（9980 参照）

設計上の ご注意　パイプは種類・径の太さ・長さなどによりしなり具合が変わります。陳列商品の重さ、数量を計算に入れて設計段階から適正パイプをご選択ください。（9985 参照）

設計上の ご注意 のみこみ　ペッカータイプサポート（1150 1200 9100 参照）に装着する場合は棚受の有効寸法が短くなりますので、衣料ハンガーの肩幅が壁に当たらない様、寸法にご注意ください。

設計上の ご注意　ダブルスリットではパイプ振れ止め（**NPL**）の取り付けられた棚受は、同一レベルでは装着できませんので設計段階からご注意ください。

設計上の 情報 別注　別注ブラケットも承ります。（アップ溶接・プレス・曲げなど：7090 参照）

設計上の ご注意　ペッカータイプサポートへ装着する場合は、付属の抜け止めをはずしてご使用ください（但し抜け止め効果は失われますのでご了承ください）。

発注上の ご注意 納期　本文価格青表示製品及び別注色製品は全て受注生産品ですので納期が必要です。（詳しくは 9970 参照）

発注上の ご注意 専用発注書 FAX　ご注文は弊社専用発注書に必要事項を正確にもれの無い様ご記入頂きFAXでお願いいたします。記入もれや判別困難は確認を要するなど手配が遅れる原因となります。（9955 参照）

発注上の ご注意 切断？ HB-13 1200mm FAX　HB の既製サイズは切りしろを 20mm みておりますのでご発注の際はご注意ください。（例：**HB-13** の 1200 とご注文された場合 20mm 切断いたします）

取扱上の ご注意　ネジ固定製品は適正工具を正しく使用するなどして確実に固定してください。また常にゆるみが生じない様、定期点検を行ってください。

取扱上の ご注意　**抜け止めの取り外しについて**
お客様にて抜け止めを取り外し、再度同じ抜け止めを使用しての不具合については、責任を負いかねますのでご了承ください。

SLEEVE OUT HANGER

展開可能パターン及び関連パーツ 2560 2570

外々仕様 (連結可) 内々仕様 (スパン独立)

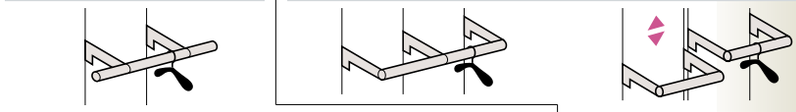

挿入式エンドパーツ / ネジ式エンドパーツ / ネジ式ジョイントパーツ

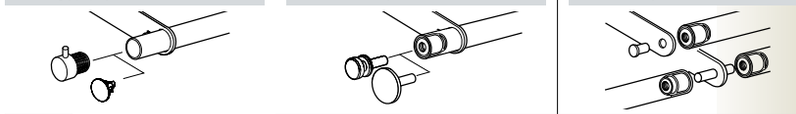



FLD (呼び名 19) 樹脂

クローム	ニッケル	ゴールド
￥200	￥280	￥300

青字＝要納期



FL (呼び名 19) 真鍮

クローム	ニッケル	ゴールド
￥730	￥1050	￥1100

青字＝要納期



HEB (呼び名 19) スチール

クローム	ニッケル	ゴールド
￥420	￥590	￥630

青字＝要納期



FPB (呼び名 19) 真鍮

クローム	ニッケル	ゴールド
￥780	￥1100	￥1200

青字＝要納期

ニッケル = Aニッケルサテン
ゴールド = APゴールド／Bゴールド

M8打ち込み用ナットおよび打ち込み加工

HB-19 RNと品番欄にご指定頂ければ**19N**を両端に打ち込み加工いたします。

両端打込費100円(仕切価格)
1本より(50本約2日後出荷)

●1400mm以上は納期を確認ください



19N

アルミ生地
￥175



HMS (呼び名 28) スチール

クローム	ニッケル	ゴールド
￥220	￥310	￥330

青字＝要納期



HM (呼び名 28) 真鍮

クローム	ニッケル	ゴールド
￥690	￥970	￥1050

青字＝要納期



FP (呼び名 19) 真鍮

クローム	ニッケル	ゴールド
￥500	￥700	￥750

青字＝要納期



M8A (1 個当たり定価) 10個売り

クローム	ニッケル	ゴールド
￥70	￥100	￥110

青字＝要納期



EM (呼び名 25－1個当たり定価) 10個売り

クローム	ニッケル	ゴールド
￥230	￥330	￥350

青字＝要納期



M8Z (1 個当たり定価) 10個売り

サイズ	ユニクロ
50mm	￥80



8W-P (1 パック50個品番) ×50

ステンレス
￥520

切断実寸法算出図

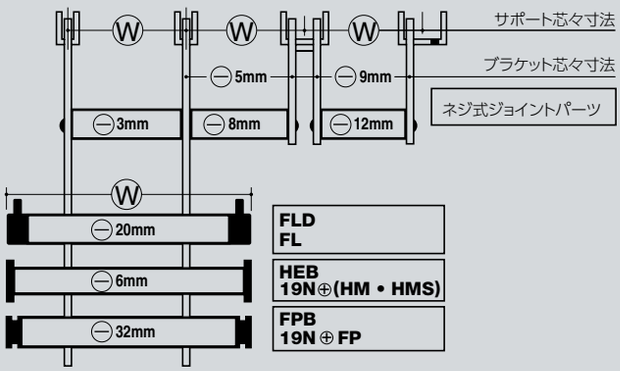

発注上のご了承願 対応不可
打ち込みナット以外のエンドパーツの打ち込み加工、取り付け加工は承っておりませんのでご了承ください。

発注上のご注意 発注は実寸
切断ご希望の場合は必ずパイプ切断実寸法でご注文ください。(切断実寸法算出表: 9960 参照)

設計上のご注意
ダブルスリットではパイプ振れ止め(**NPL**)の取り付けられた棚受は、同一レベルでは装着できませんので設計段階からご注意ください。

付属振れ止め(NPL)取り付けかしめ加工

A-74S NPL (または **NPL-L**) と品番欄にご指定頂ければ付属の**NPL**を右側 (または左側) に取り付けてかしめ加工いたします。



NPL加工費20円(仕切価格)
1本より(50本約5日後出荷)

関連パーツ 9550 9560

チャンネルサポート用振れ止め



SL 10個売り
透明ポリカーボネート
￥120
(1 個当たり定価)

ペッカーサポート用抜け止め



RPK 10個売り
ステンレス
￥65
(1 個当たり定価)

別売りおよび付属振れ止め取り付けかしめ加工

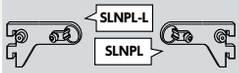

別売りの**SL**と付属の**NPL**の取り付けかしめ加工をいたします。(詳しくは 9560 参照)

SLNPL加工費40円(仕切価格)
1本より(50本約6日後出荷)

設計上のご情報 ゴールド ニッケル クローム
左記パターン価格表示製品は、一部製品を除き弊社オリジナルカラー対応いたします。(詳しくは 9970 参照)

設計上のご注意
衣料ハンガー着脱時など、摩擦や衝撃が頻繁に繰り返される環境である場合、表面処理はがれの恐れがありますので、パイプガードフィルムまたはキズ防止レールをお薦め致します。(2550 2555 参照)

設計上のお願い
棚受は相手柱により安全目安重量が異なります。設計段階から陳列商品の重量を考慮して適正製品をご選択ください。(9980 参照)

設計上のご注意
パイプは種類・径の太さ・長さなどによりしなり具合が変わります。陳列商品の重さ、数量を計算に入れて設計段階から適正パイプをご選択ください。(9985 参照)

パイプガードフィルム (塗装パイプのキズ防止部材) 2550

①貼る前にパイプのホコリや油分を除去してください。
②剥離紙を10mm ほどはがして端に軽く貼り、水平を見ながらゆっくりと剥離紙をはがしながら、気泡が入らない様ゆっくり貼りこんでいってください。
③気泡が入ってしまった場合は針で小穴をあけて、抜き出してください。





PGF-T

サイズ	透明
650mm	￥460
950mm	￥630
1250mm	￥870
1550mm	￥1050
1850mm	￥1250
2450mm	￥1700
50000mm	￥31800

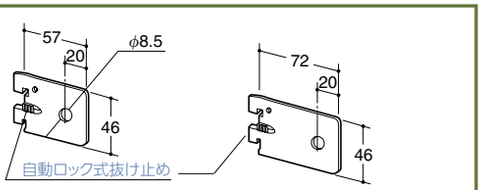

LS-01S **LP-1S**

リトルブラケット (内々用)

品番	クローム	Aニッケルサテン	APゴールド Bゴールド
★LS-01S	￥350	￥490	￥530
LP-1S	￥350	￥490	￥530

HB-19-25-32 兼用
厚み t=3.0mm
材質 スチール特殊鋼

★**LS-01S**のみペッカーサポートの使用には適しません。
青字＝要納期

ご発注の手引き

		品番	サイズ/呼び名	カラー	数量
写真上段	1	A-74S	300	クローム	2
	2	HB-19 RN	1164	クローム	1
	3	FP	19	クローム	2
	4				
写真下段	5	A-70S	50	クローム	3
	6	HB-19 RN	597	クローム	2
	7	M8A		クローム	10
	8	M8Z	50		10
	9	EM	25	クローム	10

上記の通りRNのご記入でHB-19の両端に19Nを打ち込んで出荷いたします。（その際別行に19Nのご記入の必要はありません。詳しくは本文参照）

切断ご希望の場合は必ずパイプの切断実寸法でご記入ください。（サポートやブラケットの芯々寸法などをご記入されると納まりません。詳しくは、左頁、切断実寸法算出図参照）

“販売単位10”の製品につきましては、数量記入欄には、10単位でご記入ください。

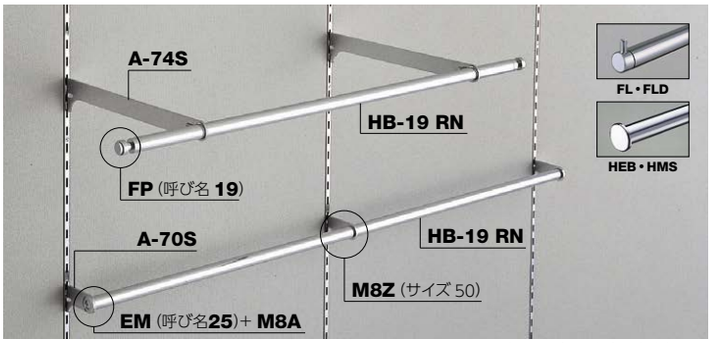

※上記品番は、参考選択例です。

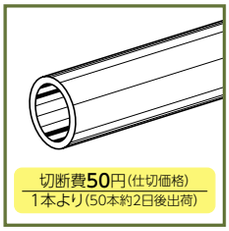

切断費50円（仕切価格）
1本より（50本約2日後出荷）

HB-19 Hバースチール19φ

サイズ	クローム	Aニッケルサテン	APゴールド Bゴールド
920mm	￥1250	￥1750	￥1900
1220mm	￥1800	￥2550	￥2700
1820mm	￥2700	￥3800	￥4050
2400mm	￥3600	￥5050	￥5400

材質 スチール
丸パイプ寸法 19.1φ×1.6t
Greenゴールド以外

青字＝要納期



別売レンチ（PLS） 9560
品番 PLS
1個35円（仕切価格）



同一レベル

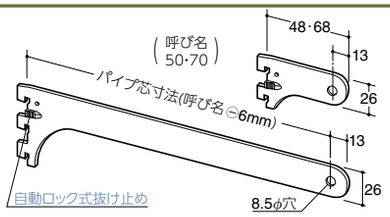

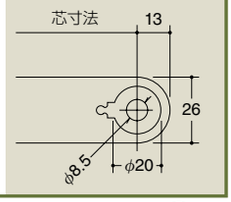

A-74S ハンガーブラケット（外々用）

呼び名	クローム	Aニッケルサテン	APゴールド Bゴールド	2本当たり目安荷重
100	￥650	￥910	￥980	
150	￥710	￥1000	￥1100	
200	￥820	￥1150	￥1250	
250	￥900	￥1300	￥1350	
270	￥950	￥1350	￥1450	
300	￥1050	￥1500	￥1600	ASF-1 28kg / R-S1B-6060 29kg
350	￥1100	￥1550	￥1650	

HB-19専用
厚み t=3.0mm
材質 スチール特殊鋼
2π ~200
0.75°UP
Wサポート 取付不可
Greenゴールド以外

青字＝要納期

A-70S ハンガーブラケット（内々用）

呼び名	クローム	Aニッケルサテン	APゴールド Bゴールド	2本当たり目安荷重
★50	￥350	￥490	￥530	
70	￥350	￥490	￥530	
100	￥480	￥680	￥720	
150	￥530	￥750	￥800	
200	￥660	￥930	￥990	
250	￥750	￥1050	￥1150	
270	￥800	￥1150	￥1200	
300	￥840	￥1200	￥1300	ASF-1 25kg / R-S1B-6060 31kg
350	￥920	￥1300	￥1400	

厚み t=3.0mm
材質 スチール特殊鋼
2π ~200
0.75°UP
HB-19-25兼用
Greenゴールド以外

★50のみペッカーサポートの使用には適しません。 青字＝要納期

設計上のご注意 のみこみ：ペッカータイプサポート（1150 1200 9100 参照）に装着する場合は棚受の有効寸法が短くなりますので、衣料ハンガーの肩幅が壁に当たらない様、寸法にご注意ください。

設計上の情報 別注：別注ブラケットも承ります。（アップ溶接・プレス・曲げなど：7090 参照）

設計上のご注意：ペッカータイプサポートへ装着する場合は、付属の抜け止めをはずしてご使用ください（但し抜け止め効果は失われますのでご了承ください）。

発注上のご注意 納期：本文価格青表示製品及び別注色製品は全て受注生産品ですので納期が必要です。（詳しくは 9970 参照）

発注上のご注意 専用発注書 FAX：ご注文は弊社専用発注書に必要事項を正確にもれの無い様ご記入頂き、FAXでお願いいたします。記入もれや判別困難は確認を要するなど手配が遅れる原因となります。（9955 参照）

発注上のご注意 切断？ HB-19 1200mm FAX：HBの既製サイズは切りしろを20mmみておりますのでご発注の際はご注意ください。（例：HB-19の1200とご注文された場合20mm切断いたします）

取扱上のご注意：ネジ固定製品は適正工具を正しく使用するなどして確実に固定してください。また常にゆるみが生じない様、定期点検を行ってください。

取扱上のご注意 抜け止めの取り外しについて：お客様にて抜け止めを取り外し、再度同じ抜け止めを使用しての不具合については、責任を負いかねますのでご了承ください。

AA SYSTEM SLEEVE OUT HANGER

展開可能パターン及び関連パーツ

2560 2570

外々仕様 （連結可） 内々仕様 （スパン独立）

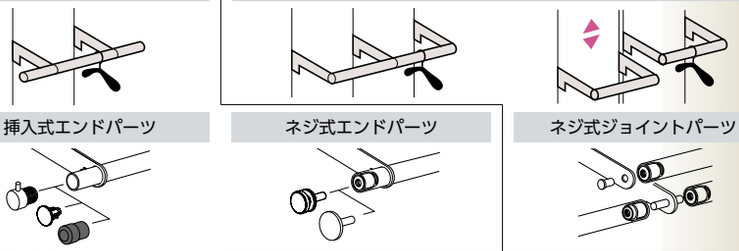

挿入式エンドパーツ　ネジ式エンドパーツ　ネジ式ジョイントパーツ

FLD（呼び名**25**） 樹脂

クローム	ニッケル	ゴールド
￥280	￥400	￥420

青字＝要納期

FL（呼び名**25**） 真鍮

クローム	ニッケル	ゴールド
￥970	￥1400	￥1500

青字＝要納期

HEB（呼び名**25**） スチール

クローム	ニッケル	ゴールド
￥490	￥690	￥740

青字＝要納期

FPB（呼び名**25**） 真鍮

クローム	ニッケル	ゴールド
￥950	￥1350	￥1450

青字＝要納期

GM（呼び名**25**）

黒ゴム
￥200

ニッケル ＝ Aニッケルサテン

ゴールド ＝ APゴールド／Bゴールド

M8打ち込み用ナット及び打ち込み加工

HB-25 RNとご品番欄にご指定頂ければ**25N**を両端に打ち込み加工いたします。

両端打込費100円（仕切価格）
1本より（50本約2日後出荷）

●1700mm以上は納期を確認ください

25N

アルミ生地
￥180

HMS（呼び名**38**） スチール

クローム	ニッケル	ゴールド
￥260	￥370	￥390

青字＝要納期

HM（呼び名**38**） 真鍮

クローム	ニッケル	ゴールド
￥870	￥1250	￥1350

青字＝要納期

FP（呼び名**25**） 真鍮

クローム	ニッケル	ゴールド
￥680	￥960	￥1050

青字＝要納期

M8A（1個当たり定価） 10個売り

クローム	ニッケル	ゴールド
￥70	￥100	￥110

青字＝要納期

EM（呼び名**25**−1個当たり定価） 10個売り

クローム	ニッケル	ゴールド
￥230	￥330	￥350

青字＝要納期

M8Z（1個当たり定価） 10個売り

サイズ	ユニクロ
50mm	￥80

8W-P（1パック50個品番） ×50

ステンレス
￥520

切断実寸法算出図

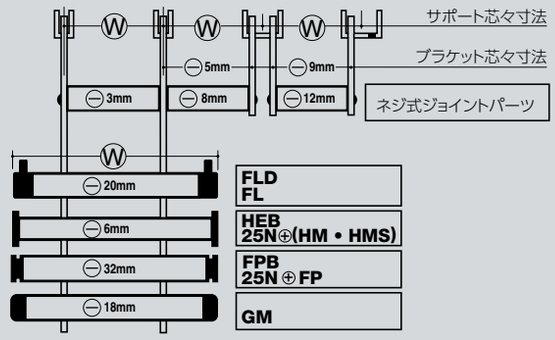

発注上のご了承願 ×対応不可 打ち込みナット以外のエンドパーツの打ち込み加工、取り付け加工は承っておりませんのでご了承ください。

発注上のご注意 発注は実寸 切断ご希望の場合は必ずパイプ切断実寸法でご注文ください。（切断実寸法算出表：9960参照）

設計上のご注意 ダブルスリットではパイプ振れ止め（**NPL**）の取り付けられた棚受は、同一レベルでは装着できませんので設計段階からご注意ください。

付属振れ止め（NPL）取り付けかしめ加工

A-79S NPL（または**NPL-L**）と品番欄にご指定頂ければ付属の**NPL**を右側（または左側）に取り付けてかしめ加工いたします。



NPL加工費20円（仕切価格）
1本より（50本約5日後出荷）

関連パーツ

9550 9560

チャンネルサポート用振れ止め



SL 透明ポリカーボネート

10個売り ￥120（1個当たり定価）

ペッカーサポート用抜け止め



RPK ステンレス

10個売り ￥65（1個当たり定価）

別売り及び付属振れ止め取り付けかしめ加工

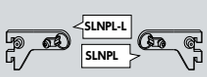

別売りの**SL**と付属の**NPL**の取り付けかしめ加工をいたします。（詳しくは9560参照）

SLNPL加工費40円（仕切価格）
1本より（50本約6日後出荷）

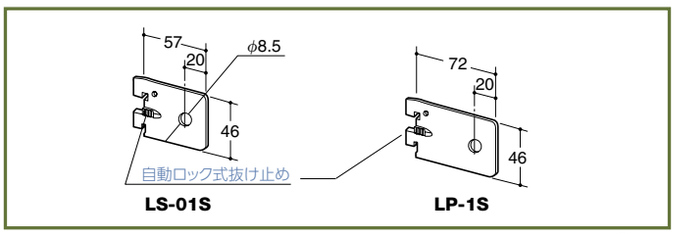

リトルブラケット（内々用）

品番	クローム	Aニッケルサテン	APゴールド Bゴールド
★**LS-01S**	￥350	￥490	￥530
LP-1S	￥350	￥490	￥530

HB-19-25-32 兼用　材質 スチール特殊鋼　厚み t＝3.0mm

★**LS-01S**のみペッカーサポートの使用には適しません。青字＝要納期

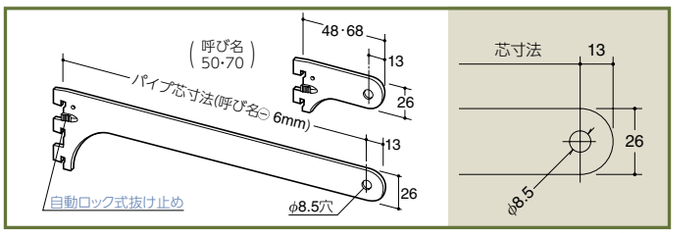

A-70S ハンガーブラケット（内々用）

呼び名	クローム	Aニッケルサテン	APゴールド Bゴールド	2本当たり目安荷重
★50	￥350	￥ 490	￥ 530	
70	￥350	￥ 490	￥ 530	
100	￥480	￥ 680	￥ 720	
150	￥530	￥ 750	￥ 800	
200	￥660	￥ 930	￥ 990	
250	￥750	￥1050	￥1150	
270	￥800	￥1150	￥1200	ASF-1 R-S1B-6060
300	￥840	￥1200	￥1300	25kg 31kg
350	￥920	￥1300	￥1400	

厚み t＝3.0mm　材質 スチール特殊鋼　2爪 ~200　0.75"UP　HB-19-25 兼用

★50のみペッカーサポートの使用には適しません。　青字＝要納期

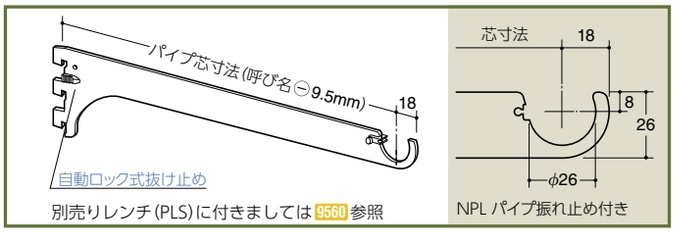

別売りレンチ（PLS）に付きましては9560参照　NPL パイプ振れ止め付き

A-171S ハンガーブラケット（外々用）

呼び名	クローム	Aニッケルサテン	APゴールド Bゴールド	2本当たり目安荷重
150	￥560	￥ 790	￥ 840	
200	￥600	￥ 840	￥ 900	
350	—	—	—	

無くなり次第廃番　青字＝要納期

HB-25 専用　厚み t＝3.0mm　材質 スチール特殊鋼　2爪 ~200　0.75"UP　Wサポート 取付不可

設計上のご情報 クローム ニッケル ゴールド 左記パターン価格表示製品は、一部製品を除き弊社オリジナルカラー対応いたします。（詳しくは9970参照）

設計上のご情報 衣料ハンガー着脱時など、摩擦や衝撃が頻繁に繰り返される環境である場合、表面処理はがれの恐れがありますので、パイプガードフィルムまたはキズ防止レールをお薦め致します。（2550 2555参照）

設計上のお願い 棚受は相手柱により安全目安重量が異なります。設計段階から陳列商品の重量を考慮して適正製品をご選択ください。（9980参照）

設計上のご注意 パイプは種類・径の太さ・長さなどによりしなり具合が変わります。陳列商品の重さ、数量を計算に入れて設計段階から適正パイプをご選択ください。（9985参照）

パイプガードフィルム（塗装パイプのキズ防止部材） 2550

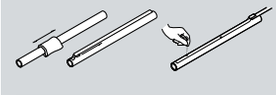

①貼る前にパイプのホコリや油分を除去してください。
②剥離紙を10mmほどはがして端に軽く貼り、水平を見ながらゆっくりと剥離紙をはがしながら、気泡が入らない様ゆっくり貼りこんでいってください。
③気泡が入ってしまった場合は針で小穴をあけて、抜き出してください。





PGF-T

サイズ	透明
650mm	¥ 460
950mm	¥ 630
1250mm	¥ 870
1550mm	¥ 1050
1850mm	¥ 1250
2450mm	¥ 1700
50000mm	¥31800



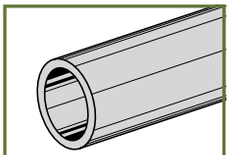

切断費50円（仕切価格）
1本より（50本約2日後出荷）
（但し切りしろ15mm以上必要）

CLD-HB-25 Hバークラッド25φ（スチールパイプステンレス巻き）

サイズ	ステンレス（＃400）
620mm	¥1400
920mm	¥2100
1220mm	¥2800
1520mm	¥3550
1820mm	¥4300
2400mm	¥6100

軽量用
別注色 対応不可 掲載色のみ
丸パイプ寸法 25φ×1.0t

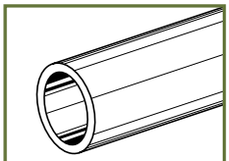

切断費50円（仕切価格）
1本より（50本約2日後出荷）

HB-25 Hバースチール25φ

サイズ	クローム	Aニッケルサテン	APゴールド Bゴールド
620mm	¥ 960	¥1350	¥1450
894mm	¥1400	¥2000	¥2100
920mm	¥1400	¥2000	¥2100
1194mm	¥1900	¥2700	¥2850
1220mm	¥1900	¥2700	¥2850
1520mm	¥2400	¥3400	¥3600
1820mm	¥2950	¥4150	¥4450
2400mm	¥4200	¥5900	¥6300

青字＝要納期

材質 スチール特殊鋼
丸パイプ寸法 25.4φ×1.2t
類似ステン製品有り No.7650
ゴールド以外

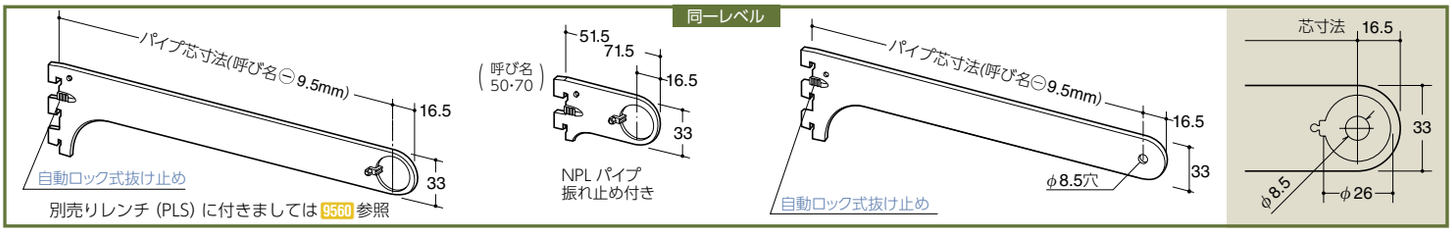

A-79S ハンガーブラケット（外々用）

呼び名	クローム	Aニッケルサテン	APゴールド Bゴールド	2本当たり目安荷重
★50	¥ 520	¥ 730	¥ 780	◀SL 使用不可
70	¥ 520	¥ 730	¥ 780	
100	¥ 740	¥1050	¥1150	
150	¥ 790	¥1150	¥1200	
200	¥ 880	¥1250	¥1350	
250	¥ 940	¥1350	¥1450	
270	¥ 960	¥1350	¥1450	ASF-1 R-S1B-6060
300	¥1050	¥1500	¥1600	◀ 29kg 29kg
350	¥1100	¥1550	¥1650	◀ 24kg 24kg

★50のみペッカーサポートの使用には適しません。
青字＝要納期

ゴールド以外
HB-25 専用
類似ステン製品有り No.7650
材質 スチール特殊鋼
厚み t＝3.0mm
生地 製品有り No.7060
2爪 ～200
0.75"UP
Wサポート 取付不可

A-78S ハンガーブラケット（内々用）

呼び名	クローム	Aニッケルサテン	APゴールド Bゴールド	2本当たり目安荷重
100	¥560	¥ 790	¥ 840	
150	¥640	¥ 900	¥ 960	
200	¥710	¥1000	¥1100	
250	¥780	¥1100	¥1200	
270	¥800	¥1150	¥1200	ASF-1 R-S1B-6060
300	¥840	¥1200	¥1300	◀ 27kg 31kg
350	¥920	¥1300	¥1400	

青字＝要納期

ゴールド以外
類似ステン製品有り No.7650
材質 スチール特殊鋼
厚み t＝3.0mm
生地 製品有り No.7060
2爪 ～200
0.75"UP
HB-19-25-32 兼用

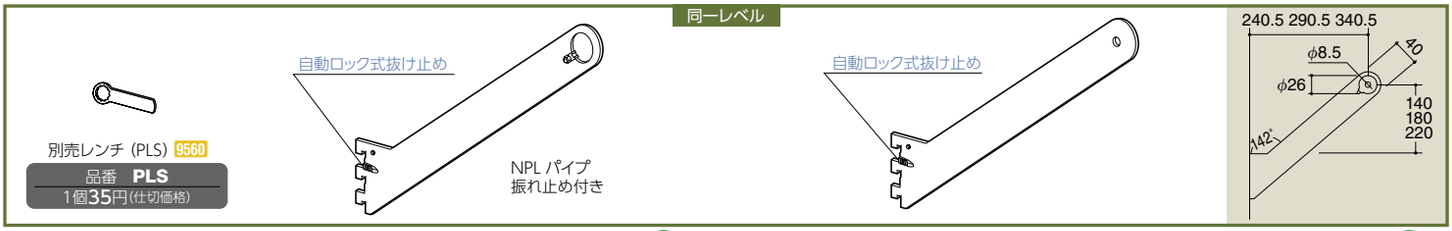

BU-079S アップラインハンガーブラケット（外々用）

呼び名	クローム	Aニッケルサテン	APゴールド Bゴールド	パイプ芯寸法
2616	¥1150	¥1650	¥1750	240×140mm
3120	¥1250	¥1750	¥1900	290×180mm
3624	¥1300	¥1850	¥1950	340×220mm

青字＝要納期

ゴールド以外
HB-25 専用
厚み t＝3.0mm
材質 スチール特殊鋼
Wサポート 取付不可

BU-078S アップラインハンガーブラケット（内々用）

呼び名	クローム	Aニッケルサテン	APゴールド Bゴールド	パイプ芯寸法
2616	¥ 980	¥1400	¥1500	240×140mm
3120	¥1100	¥1550	¥1650	290×180mm
3624	¥1150	¥1650	¥1750	340×220mm

青字＝要納期

ゴールド以外
材質 スチール特殊鋼
HB-19-25-32 兼用
厚み t＝3.0mm

設計上のご注意 のみこみ：ペッカータイプサポート（1150 1200 9100 参照）に装着する場合は棚受の有効寸法が短くなりますので、衣料ハンガーの肩幅が壁に当たらない様、寸法にご注意ください。

設計上の情報 別注：別注ブラケットも承ります。（アップ溶接・プレス・曲げなど：7090 参照）

設計上のご注意：ペッカータイプサポートへ装着する場合は、付属の抜け止めをはずしてご使用ください（但し抜け止め効果は失われますのでご了承ください）。

発注上のご注意 納期：本文価格青表示製品及び別注色製品は全て受注生産品ですので納期が必要です。（詳しくは 9970 参照）

発注上のご注意 専用発注書 FAX：ご注文は弊社専用発注書に必要事項を正確にもれの無い様ご記入頂きFAX でお願いいたします。記入もれや判別困難は確認を要するなど手配が遅れる原因となります。（9955 参照）

発注上のご注意 切断？ HB-25 1200mm FAX：HB の既製サイズは切りしろを20mmみておりますのでご発注の際はご注意ください。（例：**HB-25**の1200とご注文された場合20mm切断いたします）

取扱上のご注意：ネジ固定製品は適正工具を正しく使用するなどして確実に固定してください。また常にゆるみが生じない様、定期点検を行ってください。

取扱上のご注意 抜け止めの取り外しについて：お客様にて抜け止めを取り外し、再度同じ抜け止めを使用しての不具合については、責任を負いかねますのでご了承ください。

SLEEVE OUT HANGER

展開可能パターン及び関連パーツ

2560 2570

外々仕様 （連結可） 内々仕様 （スパン独立）

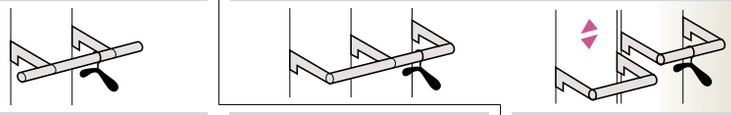

挿入式エンドパーツ　ネジ式エンドパーツ　ネジ式ジョイントパーツ

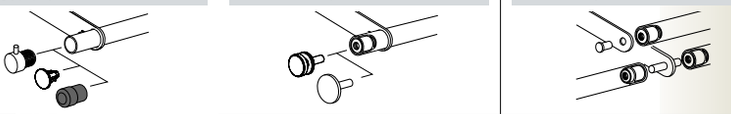



FLD（呼び名25） 樹脂

クローム	ニッケル	ゴールド
￥280	￥400	￥420

青字＝要納期



FL（呼び名25） 真鍮

クローム	ニッケル	ゴールド
￥970	￥1400	￥1500

青字＝要納期



HEB（呼び名25） スチール

クローム	ニッケル	ゴールド
￥490	￥690	￥740

青字＝要納期



FPB（呼び名25） 真鍮

クローム	ニッケル	ゴールド
￥950	￥1350	￥1450

青字＝要納期



GM（呼び名25）

黒ゴム
￥200

ニッケル ＝ Aニッケルサテン

ゴールド ＝ APゴールド／Bゴールド

M8打ち込み用ナット及び打ち込み加工

HB-25 RNとご品番欄にご指定頂ければ**25N**を両端に打ち込み加工いたします。

両端打込費100円（仕切価格）
1本より（50本約2日後出荷）

●1700mm以上は納期を確認ください



25N

アルミ生地
￥180



HMS（呼び名38） スチール

クローム	ニッケル	ゴールド
￥260	￥370	￥390

青字＝要納期



HM（呼び名38） 真鍮

クローム	ニッケル	ゴールド
￥870	￥1250	￥1350

青字＝要納期



FP（呼び名25） 真鍮

クローム	ニッケル	ゴールド
￥680	￥960	￥1050

青字＝要納期



M8A（1個当たり定価） 10個売り

クローム	ニッケル	ゴールド
￥70	￥100	￥110

青字＝要納期



EM（呼び名25−1個当たり定価） 10個売り

クローム	ニッケル	ゴールド
￥230	￥330	￥350

青字＝要納期



M8Z（1個当たり定価） 10個売り

サイズ	ユニクロ
50mm	￥80



8W-P（1パック50個品番） ×50

ステンレス
￥520

付属振れ止め（NPL）取り付けかしめ加工

A-79S NPL（または**NPL-L**）と品番欄にご指定頂ければ付属の**NPL**を右側（または左側）に取り付けてかしめ加工いたします。

NPL加工費20円（仕切価格）
1本より（50本約5日後出荷）



関連パーツ

9550 9560

チャンネルサポート用振れ止め



SL

透明ポリカーボネート
￥120

10個売り
（1個当たり定価）

ペッカーサポート用抜け止め

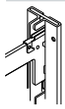

RPK

ステンレス
￥65

10個売り
（1個当たり定価）

別売り及び付属振れ止め取り付けかしめ加工

別売りの**SL**と付属の**NPL**の取り付けかしめ加工をいたします。（詳しくは 9560 参照）

SLNPL加工費40円（仕切価格）
1本より（50本約6日後出荷）

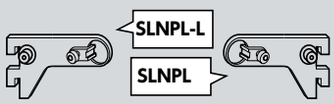

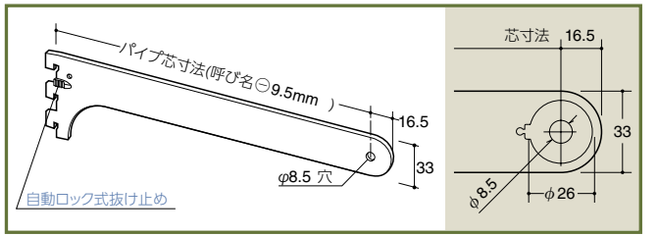

A-78S ハンガーブラケット（内々用）

呼び名	クローム	Aニッケルサテン	APゴールド Bゴールド	FHW-25取り付け可能対象（呼び名）
250	￥780	￥1100	￥1200	2010・2020
300	￥840	￥1200	￥1300	2515・2525

※Hバー用フェイスアウトダブル φ25（FHW-25）青字＝要納期
取り付け対象サイズ（3つ爪タイプ）のみ記載

HB-19-25-32 兼用
類似ステン製品有り No.7650
材質 スチール特殊鋼
厚み t＝3.0mm
生地製品有り No.7060
0.75°UP

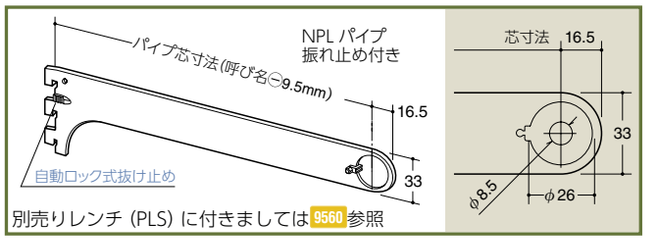

別売りレンチ（PLS）に付きましては 9560 参照

A-79S ハンガーブラケット（外々用）

呼び名	クローム	Aニッケルサテン	APゴールド Bゴールド	FHW-25取り付け可能対象（呼び名）
250	￥940	￥1350	￥1450	2010・2020
300	￥1050	￥1500	￥1600	2515・2525

※Hバー用フェイスアウトダブル φ25（FHW-25）青字＝要納期
取り付け対象サイズ（3つ爪タイプ）のみ記載

HB-25 専用
類似ステン製品有り No.7650
材質 スチール特殊鋼
厚み t＝3.0mm
生地製品有り No.7060
0.75°UP
Wサポート取寄可

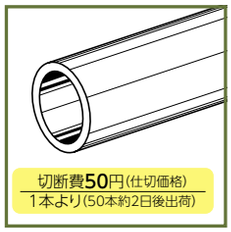

切断費50円（仕切価格）
1本より（50本約2日後出荷）

HB-25 Hバースチール 25φ

サイズ	クローム	Aニッケルサテン	APゴールド Bゴールド
620mm	￥960	￥1350	￥1450
894mm	￥1400	￥2000	￥2100
920mm	￥1400	￥2000	￥2100
1194mm	￥1900	￥2700	￥2850
1220mm	￥1900	￥2700	￥2850

※Hバー用フェイスアウトバックバー φ16 セット 青字＝要納期
（FHB-16）取り付け対象サイズのみ記載
1520mm以上のサイズは 2550 参照

材質 スチール特殊鋼
丸パイプ寸法 25.4φ×1.2t
類似ステン製品有り No.7650



フィルム貼り付け範囲

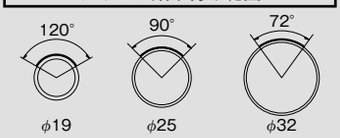

PGF-T パイプガードフィルム

サイズ	透明フィルム
650mm	￥460
950mm	￥630
1250mm	￥870
1550mm	￥1050
1850mm	￥1250
2450mm	￥1700
50000mm	￥31800

材質 非塩ビ系樹脂
厚み t＝0.2mm

設計上の情報 ゴールド ニッケル クローム 左記パターン価格表示製品は、一部製品を除き弊社オリジナルカラー対応いたします。（詳しくは 9970 参照）

設計上のお願い 棚受は相手柱により安全目安重量が異なります。設計段階から陳列商品の重量を考慮して適正製品をご選択ください。（9980 参照）

設計上の情報 衣料ハンガー着脱時など、摩擦や衝撃が頻繁に繰り返される環境である場合、表面処理はがれの恐れがありますので、パイプガードフィルムまたはキズ防止レールをお薦め致します。（2550 2555 参照）

設計上のご注意 パイプは種類・径の太さ・長さなどによりしなり具合が変わります。陳列商品の重さ、数量を計算に入れて設計段階から適正パイプをご選択ください。（9985 参照）



FHW-25安全目安荷重値　手前9kg＋壁側9kg



FHW-25安全目安荷重値　1本あたり手前9kg＋壁側9kg

[Hバーフェイスアウトハンガーシリーズ]

FHW-25 Hバー用フェイスアウトダブルφ25

呼び名	クローム	A ニッケルサテン	AP ゴールド B ゴールド	A	B
2010	¥2650	¥3750	¥4000	200	100
2020	¥2900	¥4100	¥4350	200	200
2515	¥2900	¥4100	¥4350	250	150
2525	¥3050	¥4300	¥4600	250	250

材質 スチール / 材質 樹脂ポリカ / HB-25 専用 / 丸パイプ寸法 25.4φ×1.6t / スリーブアウト 専用 / A-75S・A-78S 250・300 専用 / M5 P=0.8 / FHB-16 併用必要　青字＝要納期

FHB-16 Hバー用フェイスアウトバックバーφ16セット

呼び名	クローム	A ニッケルサテン	AP ゴールド B ゴールド	パイプ実寸
600	¥2100	¥2950	¥3150	585
900	¥2450	¥3450	¥3700	885
1200	¥2850	¥4000	¥4300	1185

材質 スチール / 爪部厚み t＝1.6mm / 丸パイプ寸法 15.9φ×1.6t / スリーブアウト 専用 / A-75S・A-78S 250・300 専用 / FHW-25 併用 / セット製品　青字＝要納期

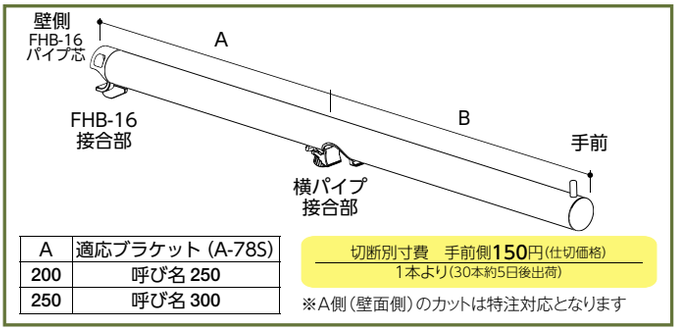

A	適応ブラケット (A-78S)
200	呼び名 250
250	呼び名 300

切断別寸費　手前側150円(仕切価格)
1本より(30本約5日後出荷)

※A側(壁面側)のカットは特注対応となります

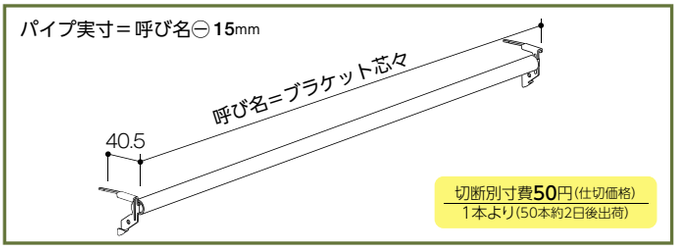

切断別寸費50円(仕切価格)
1本より(50本約2日後出荷)

ご発注の手引き

	品番	サイズ / 呼び名	カラー	数量
1	FHW-25	2010	クローム	1
2	FHB-16	600	クローム	1
3	HB-25	585	クローム	1
4	A-78S	250	クローム	2
5	M8A		クローム	10

切断をご希望の場合は必ずスリット穴の芯々寸法でご記入ください。(パイプ実寸法をご記入されると納まりません。

切断実寸法算出図

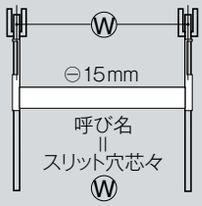

呼び名または、スリット穴芯々でご注文ください。





陳列物を別の場所へ移動し、すでに取り付いているハンガーパイプのブラケットにHバー用フェイスアウトバックバーφ16セット(FHB-16)を取り付けます。このバーがフェイスアウトハンガーを固定させ、前に回転させない軸になります。





FHB-16に、Hバー用フェイスアウトダブルφ25(FHW-25)を写真のように取り付けます。







Hバー用フェイスアウトダブルφ25を既存のパイプ(HB-25)に落とし込み、裏のネジを締め込みます。

ご注意 設計上の φ25 本シリーズに対応するハンガーパイプはφ25のみです。他のパイプ径では接合せず使用できません。

ご注意 取扱上の 荷重均等に Hバーフェイスアウトハンガーダブルφ25の中心から手前側・壁側とできるだけ均等に荷重が掛かるよう陳列してください。安全目安荷重は手前 9kg+ 壁側 9kg です。

ご注意 設計上の ペッカータイプサポートへ装着する場合は、付属の抜け止めをはずしてご使用ください(但し抜け止め効果は失われますのでご了承ください)。

ご注意 発注上の 芯々寸法 FHB-16 FHB-16 はサポートなどのスリット穴仕上がり芯々寸法でご注文ください。

AA SYSTEM SLEEVE OUT HANGER

HRC-25 内々モジュール組み立て手順

①ハンガーロールバー(**HRC-25**)に打ち込みナットの回り止め用溝の方向を合わせ打ち込みます。(当社での加工可能)

②**RA-78S**(又は**RA-70S**)の8.5φ穴上下突起部をナット回り止め用溝にはめてネジ止めします。

③反対側のブラケットは回り止め突起部の無い**A-78S**(又は**A-70S**)を使用し、同じくネジ止めします。

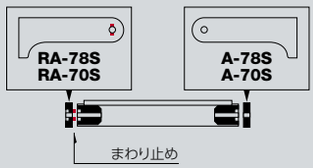

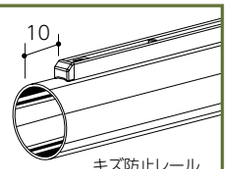

キズ防止レール
6×6 mm
(ステンレス製)

別寸加工費は定価に含まれる
1本より(20本約3日後出荷)

HRC-25 ハンガーロールバー 25 φ

サイズ	Aニッケルサテン	AP ゴールド B ゴールド
226~896mm	￥5450	￥ 5650
~1196mm	￥6750	￥ 7100
~1496mm	￥8200	￥ 8500
~1796mm	￥9650	￥10150

青字=要納期

材 質 スチール特殊鋼
レール材質 ステンレス
CAP材質 亜鉛ダイカスト
丸パイプ寸法 25.4φ×1.2t
ゴールド以外

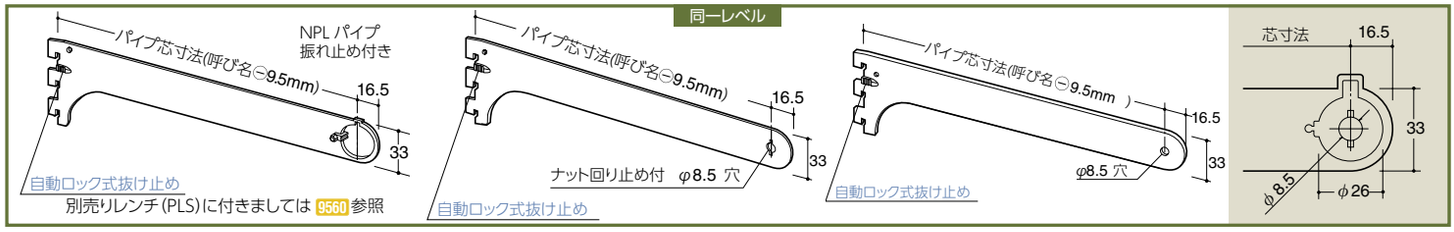

RA-79S ロールバーブラケット (外々用)

呼び名	Aニッケルサテン	AP ゴールド B ゴールド	2本当たり目安重量
250	￥2400	￥2750	
270	￥2450	￥2800	ASF-1 29kg / R-S1B-6060 29kg
300	￥2550	￥2850	
350	￥2600	￥3150	青字=要納期

HRC-25 専用 / 材 質 スチール特殊鋼 / 生地 製品有り No.7060 / 厚 み t=3.0mm / 0.75°UP / Wサポート 取付可 / ゴールド以外

RA-78S ロールバーブラケット (内々右用)

呼び名	Aニッケルサテン	AP ゴールド B ゴールド	2本当たり目安重量
100	￥ 840	￥ 890	
150	￥ 950	￥1050	
200	￥1050	￥1150	
250	￥1150	￥1250	
270	￥1200	￥1250	ASF-1 27kg / R-S1B-6060 31kg
300	￥1250	￥1350	
350	￥1350	￥1450	青字=要納期

HRC-25 専用 / 材 質 スチール特殊鋼 / 生地 製品有り No.7060 / 厚 み t=3.0mm / 0.75°UP / 2爪 ~200 / ゴールド以外

A-78S ハンガーブラケット (内々左用)

呼び名	Aニッケルサテン	AP ゴールド B ゴールド	2本当たり目安重量
100	￥ 790	￥ 840	
150	￥ 900	￥ 960	
200	￥1000	￥1100	
250	￥1100	￥1200	
270	￥1150	￥1200	ASF-1 27kg / R-S1B-6060 31kg
300	￥1200	￥1300	
350	￥1300	￥1400	青字=要納期

材 質 スチール特殊鋼 / 生地 製品有り No.7060 / 厚 み t=3.0mm / 0.75°UP / HB-19-25-32 兼用 / 2爪 ~200 / ゴールド以外

展開可能パターン及び関連パーツ 2560 2570

外々仕様

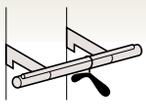

内々仕様 (スパン独立)

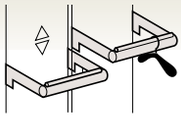

挿入式エンドパーツ

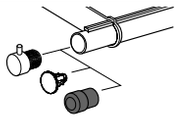

FLD (呼び名 **25**)

ニッケル	ゴールド
￥400	￥420

青字=要納期

FL (呼び名 **25**)

ニッケル	ゴールド
￥1400	￥1500

青字=要納期

HEB (呼び名 **25**)

ニッケル	ゴールド
￥690	￥740

青字=要納期

FPB (呼び名 **25**)

ニッケル	ゴールド
￥1350	￥1450

青字=要納期

GM (呼び名 **25**)

黒ゴム
￥200

ネジ式エンドパーツ

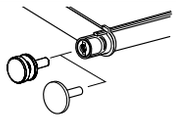

HMS (呼び名 **38**)

ニッケル	ゴールド
￥370	￥390

青字=要納期

HM (呼び名 **38**)

ニッケル	ゴールド
￥1250	￥1350

青字=要納期

FP (呼び名 **25**)

ニッケル	ゴールド
￥960	￥1050

青字=要納期

ネジ式ジョイントパーツ

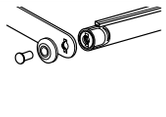

M8A (1 個当たり定価)

ニッケル	ゴールド
￥100	￥110

10 個売り

青字=要納期

EM (呼び名**25**-1個当たり定価)

ニッケル	ゴールド
￥330	￥350

10 個売り

青字=要納期

8W-P (1 パック 50 個品番)

ステンレス
￥520

×50

M8 打ち込み用ナット及び打ち込み加工

HRC-25 RNとご品番欄にご指定頂ければ**25N**を両端に打ち込み加工いたします。

両端打込費100円(仕切価格)
1本より(50本約2日後出荷)

●1700mm以上は納期を確認ください

25N

アルミ生地
￥180

ニッケル = Aニッケルサテン
ゴールド = APゴールド／Bゴールド

付属振れ止め (NPL) 取り付けかしめ加工

RA-79S NPL (または **NPL-L**) 等と品番欄にご指定頂ければ付属の **NPL** を右側 (または左側) に取り付けてかしめ加工いたします。

NPL加工費20円(仕切価格)
1本より(50本約5日後出荷)



切断実寸法算出図

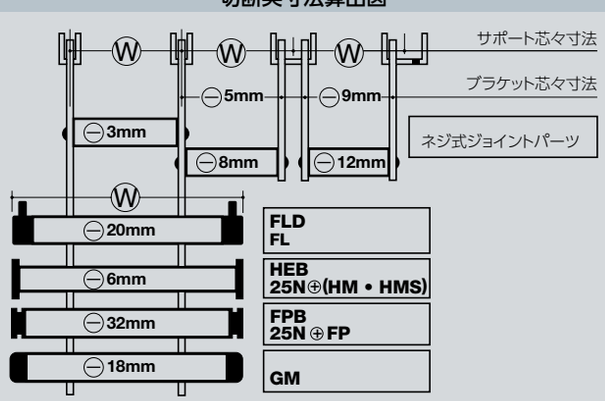

発注上のご了承願 ×対応不可 打ち込みナット以外のエンドパーツの打ち込み加工、取り付け加工は承っておりませんのでご了承ください。

発注上のご注意 発注は実寸 切断ご希望の場合は必ずパイプ切断実寸法でご注文ください。(切断実寸法算出表: 9960 参照)

設計上のご注意 ダブルスリットではパイプ振れ止め(**NPL**)の取り付けられた棚受は、同一レベルでは装着できませんので設計段階からご注意ください。

ご発注の手引き

		品番	サイズ/呼び名	カラー	数量
写真下段	1	RA-70S	100	Aニッケルサテン	1
	2	A-70S	100	Aニッケルサテン	1
	3	HRC-25 RN	597	Aニッケルサテン	1
	4	M8A		Aニッケルサテン	10
	5	EM	25	Aニッケルサテン	10

HRC-25を内々仕様でご使用の際は必ずRA-78SとA-78S（またはRA-70SとA-70S）を併用してください。

上記のとおりRNのご記入でHRC-25の両端に25Nを打ち込んで出荷します。また、切断ご希望の場合は必ずパイプの切断実寸法でご記入ください。（詳しくは、左頁、切断実寸法算出図参照）

“販売単位10”の製品につきましては、数量記入欄には、10単位でご記入ください。



※上記品番は、参考選択例です。

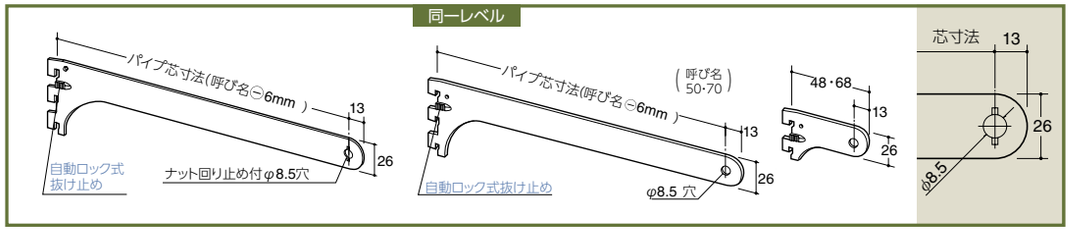

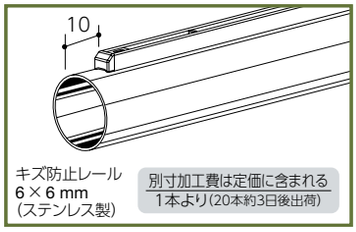

RA-70S ロールバーブラケット 1（内々右用）

呼び名	Aニッケルサテン	APゴールド Bゴールド	2本当たり目安重量
★50	¥ 540	¥ 580	
70	¥ 540	¥ 580	
100	¥ 730	¥ 770	
150	¥ 800	¥ 850	
200	¥ 980	¥1050	
250	¥1100	¥1200	
270	¥1200	¥1250	ASF-1 25kg / R-S1B-6060 31kg
300	¥1250	¥1350	
350	¥1350	¥1450	青字=要納期

★50 のみペッカーサポートの使用には適しません。

HRC-25専用 | 材質 スチール特殊鋼 | 厚み t=3.0mm | 0.75°UP | 2爪 ~200 | ゴールド以外

A-70S ハンガーブラケット 1（内々左用）

呼び名	Aニッケルサテン	APゴールド Bゴールド	2本当たり目安重量
★50	¥ 490	¥ 530	
70	¥ 490	¥ 530	
100	¥ 680	¥ 720	
150	¥ 750	¥ 800	
200	¥ 930	¥ 990	
250	¥1050	¥1150	
270	¥1150	¥1200	ASF-1 25kg / R-S1B-6060 31kg
300	¥1200	¥1300	
350	¥1300	¥1400	24kg / 29kg

★50 のみペッカーサポートの使用には適しません。 青字=要納期

材質 スチール特殊鋼 | 厚み t=3.0mm | 0.75°UP | 2爪 ~200 | ゴールド以外

HRC-25 ハンガーロールバー25φ

サイズ	Aニッケルサテン	APゴールド Bゴールド
226~896mm	¥5450	¥ 5650
~1196mm	¥6750	¥ 7100
~1496mm	¥8200	¥ 8500
~1796mm	¥9650	¥10150

青字=要納期

材質 スチール特殊鋼 | レール材質 ステンレス | CAP材質 亜鉛ダイカスト | 丸パイプ寸法 25.4φ×1.2t

ゴールド以外

関連パーツ（振れ止め・抜け止め） 9550 9560

チャンネルサポート用振れ止め





10個売り

SL（1個当たり定価）
透明ポリカーボネート
¥120

ペッカーサポート用抜け止め

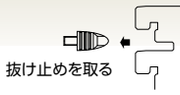

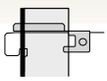



10個売り

RPK（1個当たり定価）
ステンレス
¥65

別売り及び付属振れ止め取り付けかしめ加工

RA-79S SLNPL（または**SLNPL-L**）と品番欄にご指定頂ければ付属の**NPL**を先端に、別売りの**SL**の単品を爪側に、それぞれ右側（または左側）に取り付けてかしめ加工いたします。

SLNPL加工費40円（仕切価格）
1本より（50本約6日後出荷）



設計上の情報：左記パターン価格表示製品は、一部製品を除き弊社オリジナルカラー対応いたします。（詳しくは 9970 参照）

設計上のご注意：キズ防止レール付きハンガーバー（HRC）を連結する場合特注パーツが必要ですので、その際はお問合せください。

発注上のご注意：ご注文は弊社専用発注書に必要事項を正確にもれの無い様ご記入頂き、FAXでお願いいたします。記入もれや判別困難は確認を要するなど手配が遅れる原因となります。（ 9955 参照）

取扱上のご注意：**抜け止めの取り外しについて**
お客様にて抜け止めを取り外し、再度同じ抜け止めを使用しての不具合については、責任を負いかねますのでご了承ください。

設計上のお願い：棚受は相手柱により安全目安重量が異なります。設計段階から陳列商品の重量を考慮して適正製品をご選択ください。（ 9980 参照）

設計上の情報：別注 別注ブラケットも承ります。（アップ溶接・プレス・曲げなど：7090 参照）

発注上のご注意：併用必要 キズ防止レール付きハンガーバー（HRC）を内々仕様で構成する場合、使用する棚受は**RA-78S**と**A-78S**（または**RA-70S**と**A-70S**）を左右1本ずつの併用が必要です。

設計上のご注意：パイプは種類・径の太さ・長さなどによりしなり具合が変わります。陳列商品の重さ、数量を計算に入れて設計段階から適正パイプをご選択ください。（ 9985 参照）

設計上のご注意：ペッカータイプサポートへ装着する場合は、付属の抜け止めをはずしてご使用ください（但し抜け止め効果は失われますのでご了承ください）。

発注上の情報：別売 キズ防止レールのみ（品番 **CR-SU・NR-SU**）の販売も承ります。（詳しくは 2555 参照）

設計上のご注意：のみこみ ペッカータイプサポート（1150 1200 9100 参照）に装着する場合は棚受の有効寸法が短くなりますので、衣料ハンガーの肩幅が壁に当たらない様、寸法にご注意ください。

発注上のご注意：納期 本文価格青表示製品及び別注色製品は全て受注生産品ですので納期が必要です。（詳しくは 9970 参照）

取扱上のご注意：ネジ固定製品は適正工具を正しく使用するなどして確実に固定してください。また常にゆるみが生じない様、定期点検を行ってください。

SLEEVE OUT HANGER

AA SYSTEM

展開可能パターン及び関連パーツ 2560 2570

外々仕様

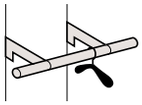

連結可

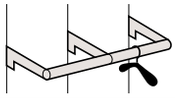

スパン独立

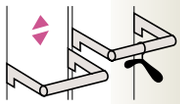

挿入式エンドパーツ

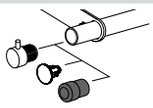

ネジ式エンドパーツ

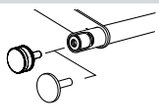

ネジ式ジョイントパーツ

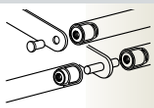



FLD（呼び名**32**） 樹脂

クローム	ニッケル	ゴールド
￥350	￥490	￥530

青字＝要納期



FL（呼び名**32**） 真鍮

クローム	ニッケル	ゴールド
￥1300	￥1850	￥1950

青字＝要納期



HEB（呼び名**32**） スチール

クローム	ニッケル	ゴールド
￥660	￥930	￥990

青字＝要納期



FPB（呼び名**32**） 真鍮

クローム	ニッケル	ゴールド
￥1350	￥1900	￥2050

青字＝要納期



GM（呼び名**32**）

黒ゴム
￥260

M8打ち込み用ナット及び打ち込み加工

HB-32 RNと品番欄にご指定頂ければ**32N**を両端に打ち込み加工いたします。

両端打込費100円(仕切価格)
1本より(50本約2日後出荷)
●1700mm以上は納期を確認ください



32N

アルミ生地
￥250



HMS（呼び名**48**） スチール

クローム	ニッケル	ゴールド
￥300	￥420	￥450

青字＝要納期



HM（呼び名**48**） 真鍮

クローム	ニッケル	ゴールド
￥1700	￥2400	￥2550

青字＝要納期



FP（呼び名**32**） 真鍮

クローム	ニッケル	ゴールド
￥1000	￥1400	￥1500

青字＝要納期

ニッケル ＝ Aニッケルサテン
ゴールド ＝ APゴールド／Bゴールド



M8A（1個当たり定価）

クローム	ニッケル	ゴールド
￥70	￥100	￥110

10個売り

青字＝要納期



EM（呼び名**32**−1個当たり定価）

クローム	ニッケル	ゴールド
￥250	￥350	￥380

10個売り

青字＝要納期



M8Z（1個当たり定価）

サイズ	ユニクロ
50mm	￥80

10個売り



8W-P（1パック50個品番）

ステンレス
￥520

×50

切断実寸法算出図

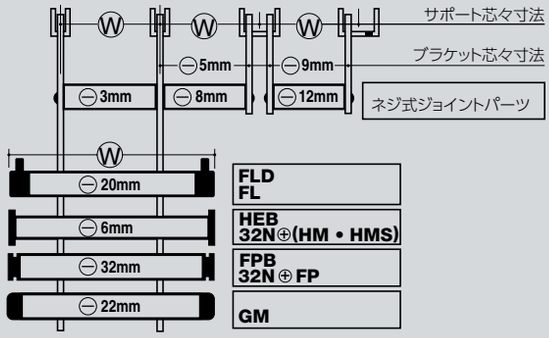

発注上のご了承願 ×対応不可
打ち込みナット以外のエンドパーツの打ち込み加工、取り付け加工は承っておりませんのでご了承ください。

発注上のご注意 発注は実寸
切断ご希望の場合は必ずパイプ切断実寸法でご注文ください。(切断実寸法算出表: 9960 参照)

設計上のご注意
ダブルスリットではパイプ振れ止め(**NPL**)の取り付けられた棚受は、同一レベルでは装着できませんので設計段階からご注意ください。

付属振れ止め(NPL)取り付けかしめ加工

A-80S NPL(または**NPL-L**)と品番欄にご指定頂ければ付属の**NPL**を右側(または左側)に取り付けてかしめ加工いたします。

NPL加工費20円(仕切価格)
1本より(50本約5日後出荷)



関連パーツ 9550 9560

チャンネルサポート用振れ止め



SL
透明ポリカーボネート
10個売り ￥120
(1個当たり定価)

ペッカーサポート用抜け止め



RPK
ステンレス
10個売り ￥65
(1個当たり定価)

別売り及び付属振れ止め取り付けかしめ加工

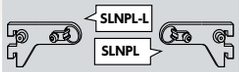

別売りの**SL**と付属の**NPL**の取り付けかしめ加工をいたします。(詳しくは 9560 参照)

SLNPL加工費40円(仕切価格)
1本より(50本約6日後出荷)

設計上のご情報 ゴールド ニッケル クローム
左記パターン価格表示製品は、一部製品を除き弊社オリジナルカラー対応いたします。(詳しくは 9970 参照)

設計上のご情報
衣料ハンガー着脱時など、摩擦や衝撃が頻繁に繰り返される環境である場合、表面処理はがれの恐れがありますので、パイプガードフィルムまたはキズ防止レールをお薦め致します。(2550 2555 参照)

設計上のお願い
棚受は相手柱により安全目安重量が異なります。設計段階から陳列商品の重量を考慮して適正製品をご選択ください。(9980 参照)

設計上のご注意
パイプは種類・径の太さ・長さなどによりしなり具合が変わります。陳列商品の重さ、数量を計算に入れて設計段階から適正パイプをご選択ください。(9985 参照)

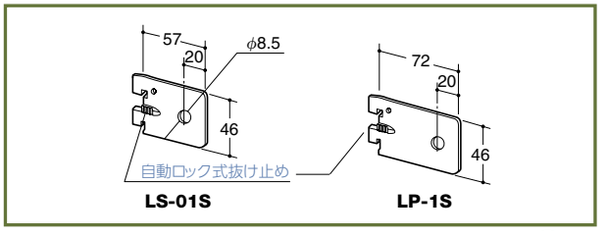

リトルブラケット(内々用)

品番	クローム	Aニッケルサテン	APゴールド Bゴールド
★**LS-01S**	￥350	￥490	￥530
LP-1S	￥350	￥490	￥530

HB-19-25-32 兼用
材質 スチール特殊鋼
厚み t＝3.0mm

★**LS-01S**のみペッカーサポートの使用には適しません。
青字＝要納期

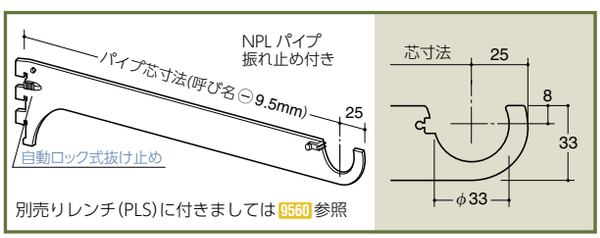

A-172S ハンガーブラケット(外々用)

呼び名	クローム	Aニッケルサテン	APゴールド Bゴールド
100	￥560	￥ 790	￥ 840
150	￥600	￥ 840	￥ 900
200	￥670	￥ 940	￥1050
250	—	—	—

無くなり次第廃番
青字＝要納期

0.75°UP Wサポート取付不可 材質 スチール特殊鋼 2爪 ~200 HB-32 専用 厚み t＝3.0mm ゴールド以外

パイプガードフィルム（塗装パイプのキズ防止部材） 2550



①貼る前にパイプのホコリや油分を除去してください。
②剥離紙を10mmほどはがして端に軽く貼り、水平を見ながらゆっくりと剥離紙をはがしながら、気泡が入らない様ゆっくり貼りこんでいってください。
③気泡が入ってしまった場合は針で小穴をあけて、抜き出してください。





PGF-T

サイズ	透明
650mm	￥460
950mm	￥630
1250mm	￥870
1550mm	￥1050
1850mm	￥1250
2450mm	￥1700
50000mm	￥31800



※上記品番は、参考選択例です。

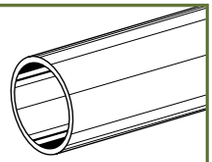

切断費50円（仕切価格）
1本より（50本約2日後出荷）

HB-32 Hバースチール32φ

サイズ	クローム	Aニッケルサテン	APゴールド Bゴールド
620mm	￥1200	￥1700	￥1800
920mm	￥1850	￥2600	￥2800
1220mm	￥2350	￥3300	￥3550
1520mm	￥3050	￥4300	￥4600
1820mm	￥3800	￥5350	￥5700
2400mm	￥5300	￥7450	￥7950

ゴールド以外
材質 スチール特殊鋼
丸パイプ寸法 31.8φ×1.2t
ステンレス製品有り No.7650
青字＝要納期

同一レベル



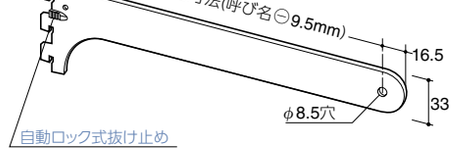

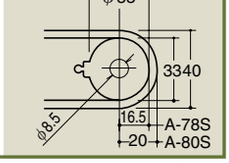

別売レンチ（PLS） 9560
品番 PLS
1個35円（仕切価格）

A-80S ハンガーブラケット（外々用）

呼び名	クローム	Aニッケルサテン	APゴールド Bゴールド	2本当たり目安荷重
100	￥790	￥1150	￥1200	
150	￥880	￥1250	￥1350	
200	￥940	￥1350	￥1450	
250	￥1050	￥1500	￥1600	
270	￥1050	￥1500	￥1600	ASF-1 25kg / R-S1B-6060 31kg
300	￥1100	￥1550	￥1650	
350	￥1250	￥1750	￥1900	23kg / 27kg

青字＝要納期

ゴールド以外
HB-32 専用
生地製品有り No.7060
材質 スチール特殊鋼
0.75°UP
厚み t＝3.0mm
RKY・RPK 使用可
2爪 ～200
Wサポート 取付不可
POS 使用不可

A-78S ハンガーブラケット（内々用）

呼び名	クローム	Aニッケルサテン	APゴールド Bゴールド	2本当たり目安荷重
100	￥560	￥790	￥840	
150	￥640	￥900	￥960	
200	￥710	￥1000	￥1100	
250	￥780	￥1100	￥1200	
270	￥800	￥1150	￥1200	ASF-1 27kg / R-S1B-6060 31kg
300	￥840	￥1200	￥1300	
350	￥920	￥1300	￥1400	

青字＝要納期

ゴールド以外
類似ステン製品有り No.7650
材質 スチール特殊鋼
厚み t＝3.0mm
生地製品有り No.7060
2爪 ～200
0.75°UP
HB-19-25-32 兼用

同一レベル

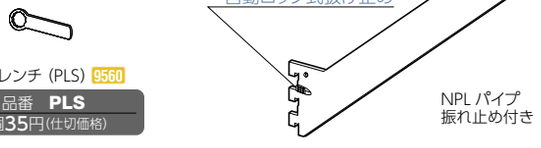

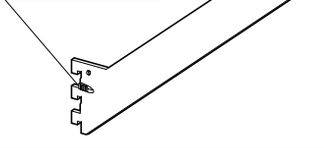

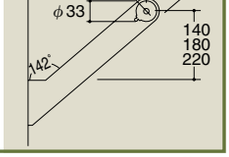

別売レンチ（PLS） 9560
品番 PLS
1個35円（仕切価格）

BU-080S アップラインハンガーブラケット（外々用）

呼び名	クローム	Aニッケルサテン	APゴールド Bゴールド	パイプ芯寸法
2616	￥1150	￥1650	￥1750	240×140mm
3120	￥1250	￥1750	￥1900	290×180mm
3624	￥1300	￥1850	￥1950	340×220mm

青字＝要納期

ゴールド以外
材質 スチール特殊鋼
HB-32 専用
厚み t＝3.0mm
Wサポート 取付不可

BU-078S アップラインハンガーブラケット（内々用）

呼び名	クローム	Aニッケルサテン	APゴールド Bゴールド	パイプ芯寸法
2616	￥980	￥1400	￥1500	240×140mm
3120	￥1100	￥1550	￥1650	290×180mm
3624	￥1150	￥1650	￥1750	340×220mm

青字＝要納期

ゴールド以外
材質 スチール特殊鋼
HB-19-25-32 兼用
厚み t＝3.0mm

設計上のご注意 のみこみ
ペッカータイプサポート（1150 1200 9100 参照）に装着する場合は棚受の有効寸法が短くなりますので、衣料ハンガーの肩幅が壁に当たらない様、寸法にご注意ください。

設計上の情報 別注
別注ブラケットも承ります。（アップ溶接・プレス・曲げなど：7090 参照）

設計上のご注意
ペッカータイプサポートへ装着する場合は、付属の抜け止めをはずしてご使用ください（但し抜け止め効果は失われますのでご了承ください）。

発注上のご注意 納期
本文価格青表示製品及び別注色製品は全て受注生産品ですので納期が必要です。（詳しくは 9970 参照）

取扱上のご注意
ネジ固定製品は適正工具を正しく使用するなどして確実に固定してください。また常にゆるみが生じない様、定期点検を行ってください。

発注上のご注意 専用発注書 FAX
ご注文は弊社専用発注書に必要事項を正確にもれの無い様ご記入頂きFAXでお願いいたします。記入もれや判別困難は確認を要するなど手配が遅れる原因となります。（9955 参照）

発注上のご注意 切断? HB-32 1200mm FAX
HBの既製サイズは切りしろを20mmみておりますのでご発注の際はご注意ください。（例：**HB-32**の1200とご注文された場合20mm切断いたします）

取扱上のご注意
抜け止めの取り外しについて
お客様にて抜け止めを取り外し、再度同じ抜け止めを使用しての不具合については、責任を負いかねますのでご了承ください。

SLEEVE OUT HANGER

AA SYSTEM

HRC-32 内々モジュール組み立て手順

①ハンガーロールバー（**HRC-32**）に打ち込みナットの回り止め用溝の方向を合わせ打ち込みます。（当社での加工可能）

②**RA-78S** の 8.5 φ穴上下突起部をナット回り止め用溝にはめてネジ止めします。

③反対側のブラケットは回り止め突起部の無い **A-78S** を使用し、同じくネジ止めします。

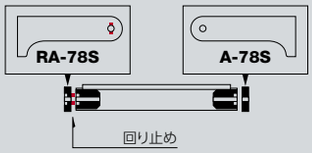

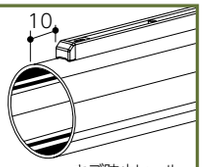

キズ防止レール
6×6 mm
（ステンレス製）

別寸加工費は定価に含まれる
1本より（20本約3日後出荷）

HRC-32 ハンガーロールバー 32 φ

サイズ	Aニッケルサテン	APゴールド Bゴールド
226～896mm	￥ 6050	￥ 6350
～1196mm	￥ 7350	￥ 7800
～1496mm	￥ 9100	￥ 9500
～1796mm	￥10850	￥11400

青字＝要納期

材 質 スチール特殊鋼
レール材質 ステンレス
CAP材質 亜鉛ダイカスト
丸パイプ寸法 31.8φ×1.2 t
ゴールド以外

展開可能パターン及び関連パーツ 2560 2570

外々仕様

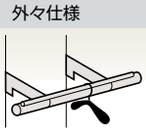

内々仕様（スパン独立）

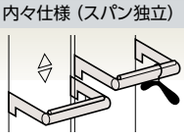

挿入式エンドパーツ

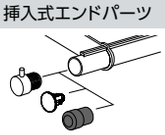

FLD（呼び名 **32**）

ニッケル	ゴールド
￥490	￥530

青字＝要納期

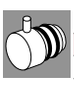

FL（呼び名 **32**）

ニッケル	ゴールド
￥1850	￥1950

青字＝要納期



HEB（呼び名 **32**）

ニッケル	ゴールド
￥930	￥990

青字＝要納期



FPB（呼び名 **32**）

ニッケル	ゴールド
￥1900	￥2050

青字＝要納期



GM（呼び名 **32**）

黒ゴム
￥260

ネジ式エンドパーツ

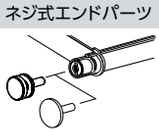

HMS（呼び名 **48**）

ニッケル	ゴールド
￥420	￥450

青字＝要納期

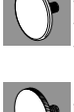

HM（呼び名 **48**）

ニッケル	ゴールド
￥2400	￥2550

青字＝要納期



FP（呼び名 **32**）

ニッケル	ゴールド
￥1400	￥1500

青字＝要納期

ネジ式ジョイントパーツ

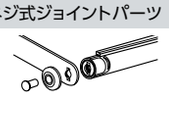

M8A（1 個当たり定価）

ニッケル	ゴールド
￥100	￥110

10 個売り

青字＝要納期



EM（呼び名**32**-1 個当たり定価）

ニッケル	ゴールド
￥350	￥380

10 個売り

青字＝要納期



8W-P（1 パック 50 個品番）

ステンレス
￥520

× 50

M8 打ち込み用ナット及び打ち込み加工

HRC-32 RN とご品番欄にご指定頂ければ **32N** を両端に打ち込み加工いたします。

両端打込費100円（仕切価格）
1本より（50本約2日後出荷）

● 1700mm以上は納期を確認ください

32N

アルミ生地
￥250

ニッケル ＝ A ニッケルサテン
ゴールド ＝ AP ゴールド／B ゴールド

付属振れ止め（NPL）取り付けかしめ加工

RA-80S NPL（または **NPL-L**）等と品番欄にご指定頂ければ付属の **NPL** を右側（または左側）に取り付けてかしめ加工いたします。

NPL加工費20円（仕切価格）
1本より（50本約5日後出荷）



切断実寸法算出図

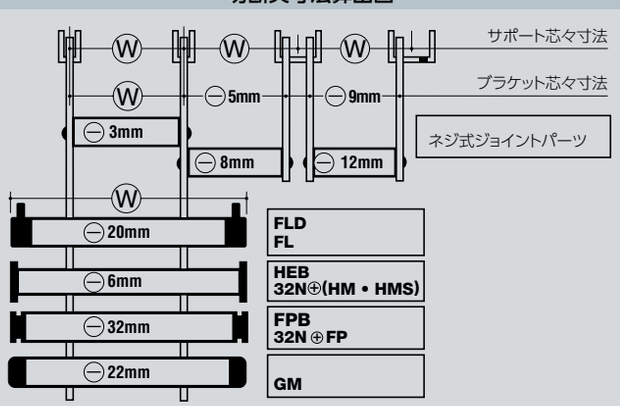

発注上のご了承願 ×対応不可
打ち込みナット以外のエンドパーツの打ち込み加工、取り付け加工は承っておりませんのでご了承ください。

発注上のご注意 発注は実寸
切断ご希望の場合は必ずパイプ切断実寸法でご注文ください。（切断実寸法算出表：9960 参照）

設計上のご注意
ダブルスリットではパイプ振れ止め（**NPL**）の取り付けられた棚受は、同一レベルでは装着できませんので設計段階からご注意ください。

32 φロールバーブラケット

衣料ハンガー、横掛け陳列用キズ防止レール付きカラーパイプ受け（32φ・外々仕様及び内々仕様）

ご発注の手引き

		品番	サイズ / 呼び名	カラー	数量
写真下段	1	RA-78S	100	Aニッケルサテン	1
	2	A-78S	100	Aニッケルサテン	1
	3	HRC-32 RN	597	Aニッケルサテン	1
	4	M8A		Aニッケルサテン	10
	5	EM	32	Aニッケルサテン	10

HRC-32 を内々仕様でご使用の際は必ず **RA-78S** と **A-78S** を併用してください。

上記のとおり **RN** のご記入で **HRC-32** の両端に **32N** を打ち込んで出荷します。また、切断ご希望の場合は必ずパイプの切断実寸法でご記入ください。（詳しくは、左頁、切断実寸法算出図参照）

“販売単位10”の製品につきましては、数量記入欄には、10単位でご記入ください。



※上記品番は、参考選択例です。

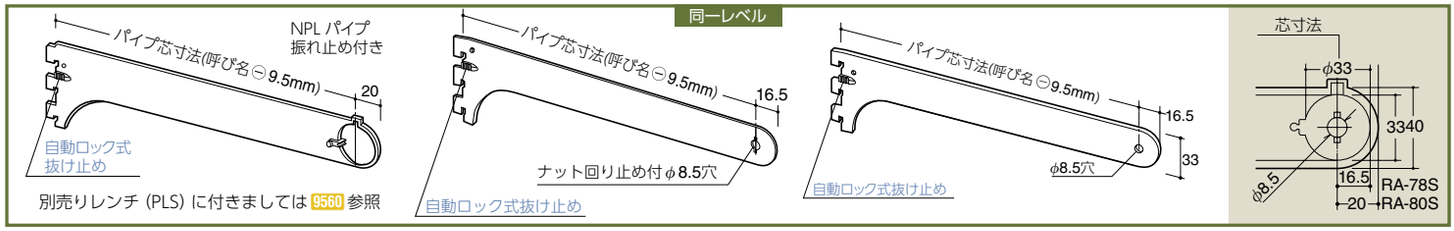

RA-80S ロールバーブラケット（外々用）

呼び名	Aニッケルサテン	APゴールド Bゴールド	2本当たり目安重量
250	￥2550	￥2850	
270	￥2600	￥3200	ASF-1 25kg / R-S1B-6060 31kg
300	￥2800	￥3350	
350	￥2850	￥3550	青字＝要納期

HRC-32 専用 / 材質 スチール特殊鋼 / 生地 製品有り No.7060 / 厚み t＝3.0mm / ゴールド以外 / 0.75°UP / Wサポート 取付可 / RKY-RPK 使用可 / POS 使用可

RA-78S ロールバーブラケット（内々右用）

呼び名	Aニッケルサテン	APゴールド Bゴールド	2本当たり目安重量
100	￥ 840	￥ 890	
150	￥ 950	￥1050	
200	￥1050	￥1150	
250	￥1150	￥1250	
270	￥1200	￥1250	ASF-1 27kg / R-S1B-6060 31kg
300	￥1250	￥1350	
350	￥1350	￥1450	青字＝要納期

HRC-25・32 専用 / 材質 スチール特殊鋼 / 生地 製品有り No.7060 / 厚み t＝3.0mm / 0.75°UP / 2爪 ～200 / ゴールド以外

A-78S ハンガーブラケット（内々左用）

呼び名	Aニッケルサテン	APゴールド Bゴールド	2本当たり目安重量
100	￥ 790	￥ 840	
150	￥ 900	￥ 960	
200	￥1000	￥1100	
250	￥1100	￥1200	
270	￥1150	￥1200	ASF-1 27kg / R-S1B-6060 31kg
300	￥1200	￥1300	
350	￥1300	￥1400	青字＝要納期

材質 スチール特殊鋼 / 生地 製品有り No.7060 / 厚み t＝3.0mm / 0.75°UP / HB-10-25-32 兼用 / 2爪 ～200 / ゴールド以外

関連パーツ（振れ止め・抜け止め） 9550 9560

チャンネルサポート用振れ止め





10個売り

SL（1個当たり定価）
透明ポリカーボネート
￥120

ペッカーサポート用抜け止め



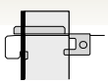



10個売り

RPK（1個当たり定価）
ステンレス
￥65

別売り及び付属振れ止め取り付けかしめ加工

RA-80S SLNPL（または **SLNPL-L**）と品番欄にご指定頂ければ付属の **NPL** を先端に、別売りの **SL** の単品を爪側に、それぞれ右側（または左側）に取り付けてかしめ加工いたします。

SLNPL加工費40円(仕切価格)
1本より(50本約6日後出荷)



設計上の 情報 ゴールド ニッケル クローム
左記パターン価格表示製品は、一部製品を除き弊社オリジナルカラー対応いたします。（詳しくは 9970 参照）

設計上の お願い
棚受は相手柱により安全目安重量が異なります。設計段階から陳列商品の重量を考慮して適正製品をご選択ください。（9980 参照）

設計上の ご注意
パイプは種類・径の太さ・長さなどによりしなり具合が変わります。陳列商品の重さ、数量を計算に入れて設計段階から適正パイプをご選択ください。（9985 参照）

設計上の ご注意 のみこみ
ペッカータイプサポート（1150 1200 9100 参照）に装着する場合は棚受の有効寸法が短くなりますので、衣料ハンガーの肩幅が壁に当たらない様、寸法にご注意ください。

設計上の ご注意 別パーツ
キズ防止レール付きハンガーバー（**HRC**）を連結する場合特注パーツが必要ですので、その際はお問合せください。

設計上の 情報 別注
別注ブラケットも承ります。（アップ溶接・プレス・曲げなど：7090 参照）

設計上の ご注意
ペッカータイプサポートへ装着する場合は、付属の抜け止めをはずしてご使用ください（但し抜け止め効果は失われますのでご了承ください）。

発注上の ご注意 納期
本文価格青表示製品及び別注色製品は全て受注生産品ですので納期が必要です。（詳しくは 9970 参照）

発注上の ご注意 専用発注書 FAX
ご注文は弊社専用発注書に必要事項を正確にもれの無い様ご記入頂き、FAX でお願いいたします。記入もれや判別困難は確認を要するなど手配が遅れる原因となります。（9955 参照）

発注上の ご注意 併用必要
キズ防止レール付きハンガーバー（**HRC**）を内々仕様で構成する場合、使用する棚受は **RA-78S** と **A-78S** を左右1本ずつの併用が必要です。

発注上の 情報 別売
キズ防止レールのみ（品番 **CR-SU・NR-SU**）の販売も承ります。（詳しくは 2555 参照）

取扱上の ご注意
ネジ固定製品は適正工具を正しく使用するなどして確実に固定してください。また常にゆるみが生じない様、定期点検を行ってください。

取扱上の ご注意
抜け止めの取り外しについて
お客様にて抜け止めを取り外し、再度同じ抜け止めを使用しての不具合については、責任を負いかねますのでご了承ください。

SLEEVE OUT HANGER

M8 打ち込み用ナット及び打ち込み加工

HB-25 RN 等とご品番欄にご指定頂ければ適合する打ち込み用ナット（この場合 **25N**）を両端に打ち込み加工いたします。





品番	アルミ生地
19N	¥175
25N	¥180
32N	¥250

両端打込費100円(仕切価格)
1本より(50本約2日後出荷)

●1700mm以上は納期を確認ください

ホルダー嵌合用両穴加工 4050 2650 4100

HB-25 Z 等と品番欄にご指定頂ければホルダー嵌合用両穴加工いたします。(下記参照)





両端穴加工費50円(仕切価格)
1本より(50本約2日後出荷)

両端 Q ハンガー打ち込み加工 4050

HB-25 RQ 等と品番欄にご指定頂ければ両端に（この場合 **Q** の呼び名 **25** を ）打ち込み加工いたします。



Q

	クローム	ニッケル	ゴールド
25	¥1150	¥1650	¥1750
32	¥1250	¥1750	¥1900

青字＝要納期

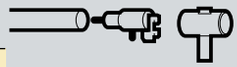

両端打込費100円(仕切価格)
1本より(50本約2日後出荷)

●1700mm以上は納期を確認ください

両端 HQ 打ち込み加工 4050

HB-25 RHQ 等と品番欄にご指定頂ければ両端に（この場合 **HQ** の呼び名 **25** を ）打ち込み加工いたします。



HQ

	クローム	ニッケル	ゴールド
19	¥1100	¥1550	¥1650
25	¥1150	¥1650	¥1750
32	¥1300	¥1850	¥1950

青字＝要納期



両端打込費100円(仕切価格)
1本より(50本約2日後出荷)

●1700mm以上は納期を確認ください

ニッケル ＝ A ニッケルサテン
ゴールド ＝ AP ゴールド／B ゴールド

類似ステンレス製品 7650



SUS-HB-25

	ステンレスヘアーライン
620mm	¥ 3200
920mm	¥ 4250
1220mm	¥ 5500
1520mm	¥ 6650
1820mm	¥ 8700
2400mm	¥11250



SUS-HB-32

	ステンレスヘアーライン
620mm	¥ 3700
920mm	¥ 5200
1220mm	¥ 6850
1520mm	¥ 8500
1820mm	¥10850
2400mm	¥14200

●**HB-19** に限り 1400mm 以上の打ち込み加工は納期をご確認ください。

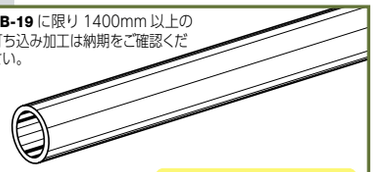

切断費50円(仕切価格)
1本より(50本約2日後出荷)

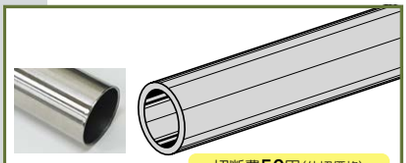

切断費50円(仕切価格)
1本より(50本約2日後出荷)
(但し切りしろ15mm以上必要)

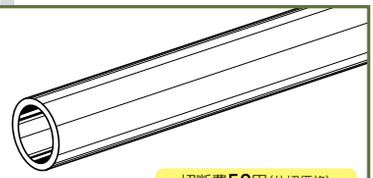

切断費50円(仕切価格)
1本より(50本約2日後出荷)

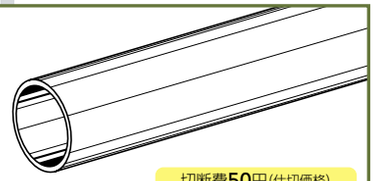

切断費50円(仕切価格)
1本より(50本約2日後出荷)

HB-19 H バースチール 19 φ

ゴールド以外 FREE SOC

丸パイプ寸法 19.1φ×1.6 t

材質 スチール

サイズ	クローム	Aニッケルサテン	APゴールド Bゴールド
920mm	¥1250	¥1750	¥1900
1220mm	¥1800	¥2550	¥2700
1820mm	¥2700	¥3800	¥4050
2400mm	¥3600	¥5050	¥5400

青字＝要納期

CLD-HB-25 H バークラッド 25 φ (スチールパイプステンレスクラッド)

FREE SOC

軽量用

別注色対応不可 掲載色のみ

丸パイプ寸法 25φ×1.0 t

サイズ	ステンレス（#400）
620mm	¥1400
920mm	¥2100
1220mm	¥2800
1520mm	¥3550
1820mm	¥4300
2400mm	¥6100

HB-25 H バースチール 25 φ

ゴールド以外 FREE SOC

丸パイプ寸法 25.4φ×1.2 t

材質 スチール特殊鋼

ステンレス製品有り No.7650

サイズ	クローム	Aニッケルサテン	APゴールド Bゴールド
620mm	¥ 960	¥1350	¥1450
894mm	¥1400	¥2000	¥2100
920mm	¥1400	¥2000	¥2100
1194mm	¥1900	¥2700	¥2850
1220mm	¥1900	¥2700	¥2850
1520mm	¥2400	¥3400	¥3600
1820mm	¥2950	¥4150	¥4450
2400mm	¥4200	¥5900	¥6300

青字＝要納期

HB-32 H バースチール 32 φ

ゴールド以外 FREE SOC

丸パイプ寸法 31.8φ×1.2 t

材質 スチール特殊鋼

ステンレス製品有り No.7650

サイズ	クローム	Aニッケルサテン	APゴールド Bゴールド
620mm	¥1200	¥1700	¥1800
920mm	¥1850	¥2600	¥2800
1220mm	¥2350	¥3300	¥3550
1520mm	¥3050	¥4300	¥4600
1820mm	¥3800	¥5350	¥5700
2400mm	¥5300	¥7450	¥7950

青字＝要納期

展開可能パターン及び関連ブラケット索引

	外々仕様	(連結可) 内々仕様 (スパン独立)		対面仕様		ダボ受仕様	妻板内直付け仕様	
HB-13	2500							
HB-19	2510	5040	2510	2510	4050		6150	4100	
HB-25	2520	5040	2520	2520 2650	4050	4050	6150	4100	4100
HB-32	2540	5040	2540	2540	4050	4050	6150	4100	4100
HRC-25	2530			2530	4050	4050			
HRC-32	2545			2545	4050	4050			





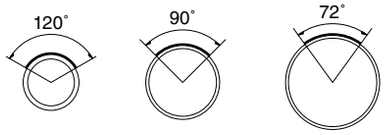

※巾= 20mm・貼り込み部はツヤ有り状態となります。
また、貼付け後半日～１日程度で透明感がアップします。

パイプガードフィルム貼り込み手順

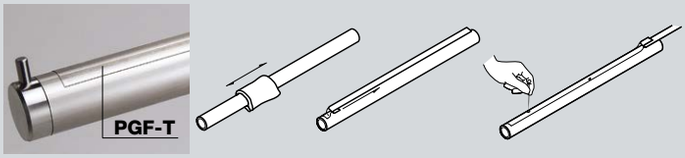

①貼る前にパイプのホコリや油分を除去してください。
②剥離紙を 10mm ほどはがして端に軽く貼り、平行を見ながらゆっくりと残りの剥離紙をはがしながら、気泡が入らない様ゆっくり貼りこんでいってください。
③気泡が入ってしまった場合は針で小さな穴をあけて、抜き出してください。
※フッ素系・シリコン系塗装には密着しない事があります。また、気温 10 度以下の環境では密着しにくくなりますのでドライヤーなどで暖めて貼りこんでください。

PGF-T パイプガードフィルム

サイズ	透明フィルム
650mm	￥ 460
950mm	￥ 630
1250mm	￥ 870
1550mm	￥ 1050
1850mm	￥ 1250
2450mm	￥ 1700
50000mm	￥31800

材 質 非塩ビ系樹脂
厚 み t =0.2mm

パイプガードフィルム使用例

※パイプガードフィルム（**PGF-T**）は、ハンガーパイプをより自然なカタチのまま塗装はがれを抑制する、透明性、耐摩耗性に優れた非塩ビ系のフィルムです。ハサミで簡単に切る事ができ、クロスハンガーやフェイスアウトなど今までキズ防止対策が困難だった多くの製品にも有効です。


ベルラへの使用例

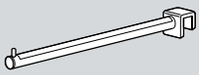
フェイスアウトへの使用例

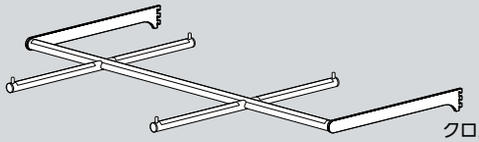
クロスハンガーへの使用例

両端 **13N**
（打ち込み用 M6 ナット）
打ち込み加工

HB-13 RN と品番欄にご指定頂ければ両端の **13N** を打ち込み加工いたします。



両端打込費100円（仕切価格）
1本より（50本約2日後出荷）
●1400mm以上は納期を確認ください

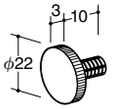





切断費50円（仕切価格）
1本より（50本約2日後出荷）

HM6 Hバーメタル（M6）

呼び名	クローム	Aニッケルサテン	APゴールド Bゴールド
22	￥340	￥480	￥510

青字＝要納期
ゴールド以外 / 材 質 真鍮挽き物 / M6 P＝1.0

13N 打ち込みナット（M6）

アルミ生地
￥95

材 質 アルミ挽き物 / M6 P＝1.0

HB-13 Hバースチール 13 φ

サイズ	クローム	Aニッケルサテン	APゴールド Bゴールド
920mm	￥ 800	￥1150	￥1200
1220mm	￥1050	￥1500	￥1600
1820mm	￥1600	￥2250	￥2400

青字＝要納期
ゴールド以外 / 材 質 スチール / 丸パイプ寸法 12.7φ×1.2t

設計上の情報 ゴールド ニッケル クローム
左記パターン価格表示製品は、一部製品を除き弊社オリジナルカラー対応いたします。（詳しくは 9970 参照）

設計上のご注意 M6 M8
Hバースチール 13 φ（**HB-13**）用の打ち込みナット（**13N**）は、M6（P＝1.0）です。他の打ち込みナット用（M8：P=1.25）のパーツとは嵌合しませんのでご注意ください。

発注上のご注意 専用発注書 FAX
ご注文は弊社専用発注書に必要事項を正確にもれの無い様ご記入頂き、FAX でお願いいたします。記入もれや判別困難は確認を要するなど手配が遅れる原因となります。（9955 参照）

発注上のご注意 発注は実寸
切断ご希望の場合は必ずパイプ切断実寸法でご注文ください。（切断実寸法算出表：9960 参照）

設計上の情報
衣料ハンガー着脱時など、摩擦や衝撃が頻繁に繰り返される環境である場合、表面処理はがれの恐れがありますので、PGF-T またはキズ防止レールをお薦め致します。（2550 2555 参照）

設計上の情報 R曲げ
クロームメッキのみ、パイプのR曲げ加工（ターンパイプ）も承ります。（3510 参照）

発注上のご注意 切断? HB-25 1200mm FAX
HB の既製サイズは切りしろを 20mm みておりますのでご発注の際はご注意ください。（例：**HB-25** の 1200 とご注文された場合 20mm 切断いたします）

取扱上の情報 シリコン
A 仕上げの衣料ハンガー陳列用パイプ製品は、あらかじめシリコンスプレーを吹き付けておくとキズ付きにくく長持ちする傾向があります。（但し完全なものでない事はお知りおきください）

設計上のご注意
パイプは種類・径の太さ・長さなどによりしなり具合が変わります。陳列商品の重さ、数量を計算に入れて設計段階から適正パイプをご選択ください。（9985 参照）

発注上のご注意 納期
本文価格青表示製品及び別注色製品は全て受注生産品ですので納期が必要です。（詳しくは 9970 参照）

発注上の了承願 対応不可
BS ホルダー以外、エンドパーツの打ち込み加工は承っておりませんのでご了承ください。

SLEEVE OUT HANGER

M8打ち込み用ナット及び打ち込み加工

HRC-25 RN等とご品番欄にご指定頂ければ適合する打ち込み用ナット（この場合**25N**）を両端に打ち込み加工いたします。





品番	アルミ生地
19N	￥175
25N	￥180
32N	￥250

両端打込費100円(仕切価格)
1本より(50本約2日後出荷)
●1700mm以上は納期を確認ください

ホルダー嵌合用両穴加工 4050 2650 4100

HRC-25 Z等と品番欄にご指定頂ければホルダー嵌合用両穴加工いたします。(下記参照)





両端穴加工費50円(仕切価格)
1本より(50本約2日後出荷)

両端Qハンガー打ち込み加工 4050

HRC-25 RQ等と品番欄にご指定頂ければ両端に(この場合**Q**の呼び名**25**を)打ち込み加工いたします。





Q

	クローム	ニッケル	ゴールド
25	￥1150	￥1650	￥1750
32	￥1250	￥1750	￥1900

青字＝要納期

両端打込費100円(仕切価格)
1本より(50本約2日後出荷)
●1700mm以上は納期を確認ください

両端HQ打ち込み加工 4050

HRC-25 RHQ等と品番欄にご指定頂ければ両端に（この場合**HQ**の呼び名**25**を）打ち込み加工いたします。

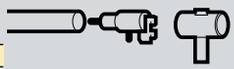



HQ

	クローム	ニッケル	ゴールド
19	￥1100	￥1550	￥1650
25	￥1150	￥1650	￥1750
32	￥1300	￥1850	￥1950

青字＝要納期

両端打込費100円(仕切価格)
1本より(50本約2日後出荷)
●1700mm以上は納期を確認ください

ニッケル ＝ Aニッケルサテン
ゴールド ＝ APゴールド／Bゴールド

類似ステンレス製品 7650



SUS-HB-25
ステンレスヘアーライン

620mm	￥ 3200
920mm	￥ 4250
1220mm	￥ 5500
1520mm	￥ 6650
1820mm	￥ 8700
2400mm	￥11250



SUS-HB-32
ステンレスヘアーライン

620mm	￥ 3700
920mm	￥ 5200
1220mm	￥ 6850
1520mm	￥ 8500
1820mm	￥10850
2400mm	￥14200

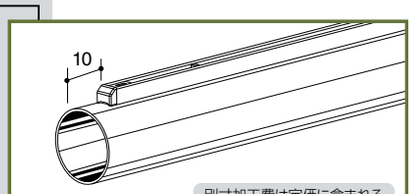

キズ防止レール 6×6 mm
(ステンレス製)
別寸加工費は定価に含まれる
1本より(20本約3日後出荷)

HRC-25 ハンガーロールバー25φ

サイズ	Aニッケルサテン	APゴールド Bゴールド
226～896mm	￥5450	￥ 5650
～1196mm	￥6750	￥ 7100
～1496mm	￥8200	￥ 8500
～1796mm	￥9650	￥10150

青字＝要納期

ゴールド以外
レール材質 ステンレス
材 質 スチール特殊鋼
CAP材 質 亜鉛ダイカスト
丸パイプ寸法 25.4φ×1.2 t

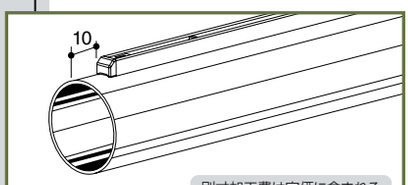

キズ防止レール 6×6 mm
(ステンレス製)
別寸加工費は定価に含まれる
1本より(20本約3日後出荷)

HRC-32 ハンガーロールバー32φ

サイズ	Aニッケルサテン	APゴールド Bゴールド
226～896mm	￥ 6050	￥ 6350
～1196mm	￥ 7350	￥ 7800
～1496mm	￥ 9100	￥ 9500
～1796mm	￥10850	￥11400

青字＝要納期

ゴールド以外
レール材質 ステンレス
材 質 スチール特殊鋼
CAP材 質 亜鉛ダイカスト
丸パイプ寸法 31.8φ×1.2 t

展開可能パターン及び関連ブラケット索引



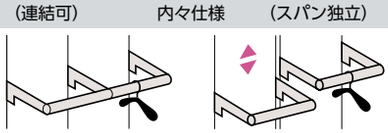



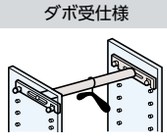



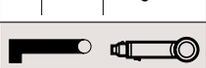











HB-13	2500												
HB-19	2510	5040	2510	2510	4050		6150		4100				
HB-25	2520	5040	2520	2520	2650	4050	4050	6150	4100	4100			
HB-32	2540	5040	2540	2540		4050	4050	6150	4100	4100			
HRC-25	2530			2530		4050	4050						
HRC-32	2545			2545		4050	4050						



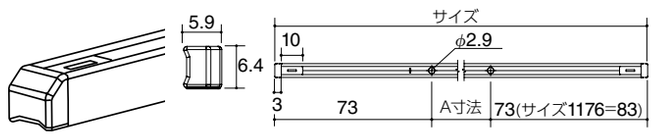

⚠ビス別売**RT-P**必要

別寸加工費は定価に含まれる
1本より(30本以上約2日後出荷)

CR-SU 保護キャップ付きキズ防止レール

実寸法	ステンレス	A寸法	ビス穴数
206～876mm	￥2900	730(205×2/170/150)	5
～1176mm	￥3400	1020(205×2/200/205×2)	6
～1476mm	￥3800	1330(205×2/200/205×2/160/150)	8
～1776mm	￥4400	1630(205×2/200/205×2/200/205×2)	9

青字＝要納期

レール材質 ステンレス / CAP材質 亜鉛ダイカスト / 必要タッピング RT-P

●ビスは別売りです。別途専用ビス**RT-P**をご購入ください。
●端から60mm内にあるビス穴は使用しないでください。Hバーユニットや各種エンドパーツにビスが干渉してしまいます。

(ご注文はパック単位でお願いします。) 50本入り

⚠**CR-SU·NR-SU**の取り付けに必要

RT-P Rタッピング (1パック50本品番)

サイズ	ニッケルカラー
10	￥640

※ステンレス近似色となります。あらかじめご了承ください。

専用 CR-SU・NR-SU / 適合ビット 一番 / 必要治具 MB-1

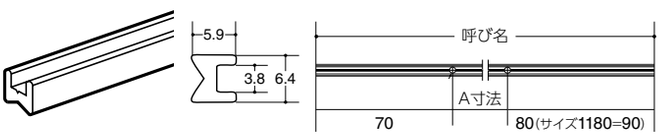

⚠ビス別売**RT-P**必要

NR-SU キズ防止レール(加工用)

呼び名	ステンレス	A寸法	ビス穴数
880	￥2100	730(205×2/170/150)	5
1180	￥2600	1020(205×2/200/205×2)	6
1480	￥3000	1330(205×2/200/205×2/160/150)	8
1780	￥3600	1630(205×2/200/205×2/200/205×2)	9

レール材質 ステンレス / 必要タッピング RT-P

※製造上、呼び名には若干の公差がありますのでご了承ください。

設計上の情報 ゴールド ニッケル クローム
左記パターン価格表示製品は、一部製品を除き弊社オリジナルカラー対応いたします。(詳しくは 9970 参照)

設計上の情報
衣料ハンガー着脱時など、摩擦や衝撃が頻繁に繰り返される環境である場合、表面処理はがれの恐れがありますので、**PGF-T**またはキズ防止レールをお薦め致します。(2550 2555 参照)

設計上のご注意
パイプは種類・径の太さ・長さなどによりしなり具合が変わります。陳列商品の重さ、数量を計算に入れて設計段階から適正パイプをご選択ください。(9985 参照)

発注上のご注意 納期
本文価格青表示製品及び別注色製品は全て受注生産品ですので納期が必要です。(詳しくは 9970 参照)

発注上のご注意 専用発注書 FAX
ご注文は弊社専用発注書に必要事項を正確にもれの無い様ご記入頂き、FAXでお願いいたします。記入もれや判別困難は確認を要するなど手配が遅れる原因となります。(9955 参照)

発注上のご注意 発注は実寸
切断ご希望の場合は必ずパイプ切断実寸法でご注文ください。(切断実寸法算出表:9960 参照)

取扱上の情報 シリコン
A仕上げの衣料ハンガー陳列用パイプ製品は、あらかじめシリコンスプレーを吹き付けておくとキズ付きにくく長持ちする傾向があります。(但し完全なものでない事はお知りおきください)

SLEEVE OUT HANGER

FLD（樹脂製）圧入方法

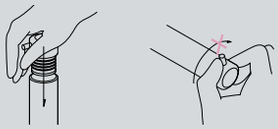

ダボ方向を決めて手の平に体重をかけ押し込む様に圧入してください。（その際ダボ方向は後で調整できません）

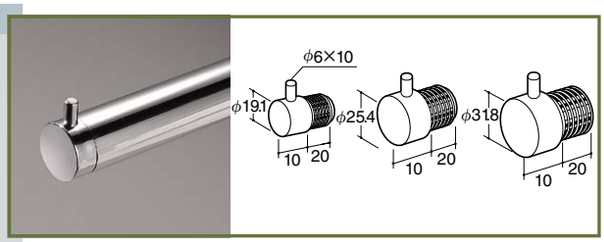

FLD フラットロコキャップデコ

呼び名	クローム	Aニッケルサテン	APゴールド Bゴールド	対応パイプ
19	￥200	￥280	￥300	HB-19
25	￥280	￥400	￥420	HB-25
32	￥350	￥490	￥530	HB-32

青字＝要納期

ゴールド以外 ／ 材質 ABS樹脂

FL（真鍮製）挿入方法



図の様に嵌合用Oリングの弾力を利用してねじこみ挿入してください（ダボ方向は後調整可能です）

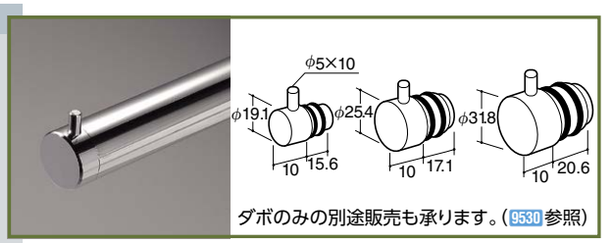

ダボのみの別途販売も承ります。（9530 参照）

FL フラットロコキャップ

呼び名	クローム	Aニッケルサテン	APゴールド Bゴールド	対応パイプ
19	￥ 730	￥1050	￥1100	HB-19
25	￥ 970	￥1400	￥1500	HB-25
32	￥1300	￥1850	￥1950	HB-32

青字＝要納期

材質 真鍮挽き物 ／ 嵌合用 O 付属



GM ソフトキャップ

呼び名	黒ゴム	対応パイプ
25	￥200	HB-25
32	￥260	HB-32

材質 ニトリルゴム

エンダー（SUSバネ式）取り付け方法

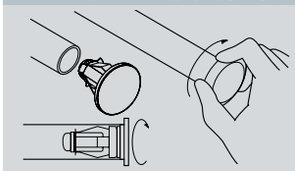

パイプに嵌合部を挿入した後、製品を回転させてください。図の様に挿入した嵌合部が開いて固定できます。

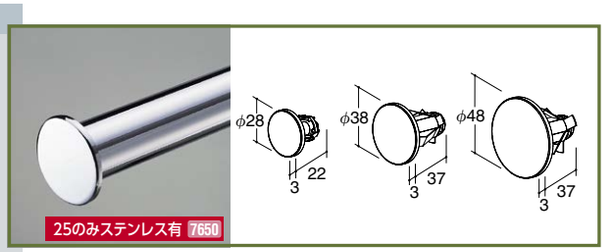

25のみステンレス有 7650

HEB Hバーエンダースチール

呼び名	クローム	Aニッケルサテン	APゴールド Bゴールド	対応パイプ
19	￥420	￥590	￥630	HB-19
25	￥490	￥690	￥740	HB-25
32	￥660	￥930	￥990	HB-32

青字＝要納期

ゴールド以外 ／ ステンレス製品有り No.7650 ／ 材質 スチール ／ 嵌合部材質 スチール+SUS ／ M8 P=1.25

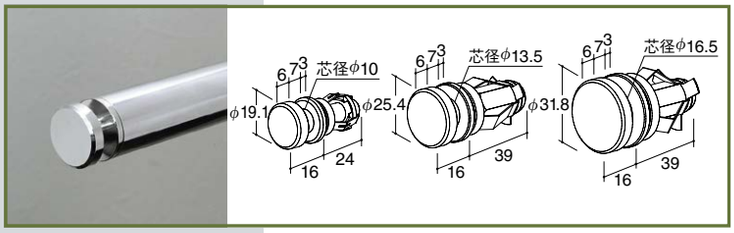

FPB フラットHバーポイント（M8）

呼び名	クローム	Aニッケルサテン	APゴールド Bゴールド	対応パイプ
19	￥ 780	￥1100	￥1200	HB-19
25	￥ 950	￥1350	￥1450	HB-25
32	￥1350	￥1900	￥2050	HB-32

青字＝要納期

材質 真鍮挽き物 ／ M8 P=1.25 ／ 嵌合部材質 スチール+SUS

展開可能パターン及び関連ブラケット索引

	外々仕様	
HB-19	2510	5040
HB-25・HRC-25	2520 2530	5040
HB-32・HRC-32	2540 2545	5040

切断実寸法算出図

	φ19	φ25	φ32
FL FLD	⊖20mm	⊖20mm	⊖20mm
HEB	⊖6mm	⊖6mm	⊖6mm
FPB	⊖32mm	⊖32mm	⊖32mm
GM		⊖18mm	⊖22mm

設計上の情報 左記パターン価格表示製品は、一部製品を除き弊社オリジナルカラー対応いたします。（詳しくは 9970 参照）
ゴールドクローム ニッケルクローム

施工上のご注意 樹脂製 ロコキャップデコ（**FLD**）は樹脂製のため、圧入した後でのダボ位置の調整や打ち込み直しはできませんのでご注意ください。

発注上のご注意 発注は実寸 切断ご希望の場合は必ずパイプ切断実寸法でご注文ください。（切断実寸法算出表：9960 参照）

発注上のご注意 専用発注書 FAX ご注文は弊社専用発注書に必要事項を正確にもれの無い様ご記入頂き、FAXでお願いいたします。記入もれや判別困難は確認を要するなど手配が遅れる原因となります。（9955 参照）

設計上のご注意 ソフトキャップ（**GM**）には衣料ハンガーのこぼれ止め機能はありませんのでご注意ください。

施工上のご注意 エンドパーツはパイプに装着したままフルホールタイプのパイプ受に取り付ける事はできませんので順序にご注意ください。

発注上のご注意 納期 本文価格青表示製品及び別注色製品は全て受注生産品ですので納期が必要です。（詳しくは 9970 参照）

SLEEVE OUT HANGER

AA SYSTEM

M8 打ち込み用ナット及び打ち込み加工



HB-25 RN 等と品番欄にご指定頂ければ適合する打ち込み用ナット（この場合 **25N**）を両端に打ち込み加工いたします。

両端打込費100円(仕切価格)
1本より(50本約2日後出荷)

●1700mm以上は納期を確認ください



●1400mm を超える**19N**の打ち込み加工は納期をご確認ください。

打ち込みナット（M8）

品番	アルミ生地	対応パイプ
19N	￥175	**HB-19**
25N	￥180	**HB-25**
32N	￥250	**HB-32**

M8 P=1.25　材質 アルミ製

ネジ式エンドパーツ取り付け手順

①パイプにナットを打ち込む前には嵌合が甘くならない様パイプの内バリをきれいに削り取ってください。

②木づち又は樹脂ハンマーでまっすぐナットをパイプに打ち込んでください。

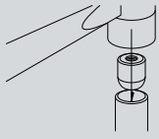

③適合するネジ式エンドパーツを選択してねじ込んでください。



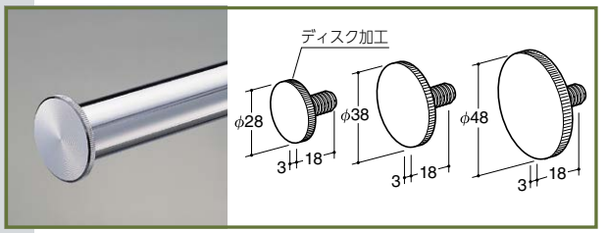

38 のみステンレス有 7650

HMS Hバーメタルスチール（M8）

呼び名	クローム	Aニッケルサテン	AP ゴールド B ゴールド
28	￥220	￥310	￥330
38	￥260	￥370	￥390
48	￥300	￥420	￥450

ゴールド以外　M8 P=1.25　材質 スチール　加工必要 相手パイプ雌ナット

青字＝要納期

HM Hバーメタル（M8）

呼び名	クローム	Aニッケルサテン	AP ゴールド B ゴールド
28	￥ 690	￥ 970	￥1050
38	￥ 870	￥1250	￥1350
48	￥1700	￥2400	￥2550

ゴールド以外　M8 P=1.25　材質 真鍮挽き物　加工必要 相手パイプ雌ナット

青字＝要納期

Hバーポイント取り付け上注意事項



Hバーポイント（**FP**・**HP**）はセンター出し用さそい部があるため、あらかじめ打ち込みナットを2mm ほど奥に入れて打ち込むか装着したあとでキズ付かない様打ち込み直してください。

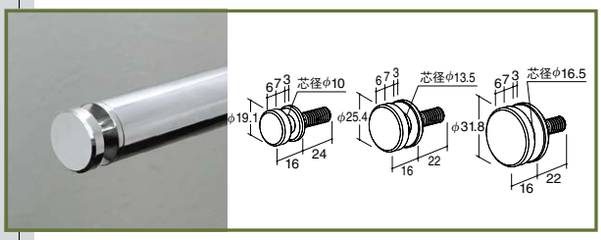

FP フラットHバーポイント（M8）

呼び名	クローム	Aニッケルサテン	AP ゴールド B ゴールド	対応パイプ
19	￥ 500	￥ 700	￥ 750	**HB-19**
25	￥ 680	￥ 960	￥1050	**HB-25**
32	￥1000	￥1400	￥1500	**HB-32**

M8 P=1.25　材質 真鍮挽き物　加工必要 相手パイプ雌ナット

青字＝要納期

切断実寸法算出図

	φ19	φ25	φ32
HM HMS	⊖ 6mm	⊖ 6mm	⊖ 6mm
FP	⊖ 32mm	⊖ 32mm	⊖ 32mm

展開可能パターン及び関連ブラケット索引

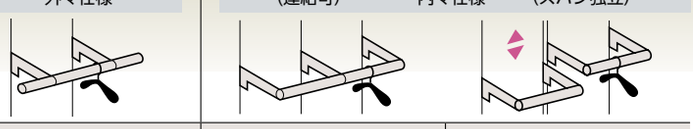

HB-19	2510	5040	2510	2510
HB-25	2520	5040	2520	2520 2650
HB-32	2540	5040	2540	2540
HRC-25	2530			2530
HRC-32	2545			2545

設計上の情報　ゴールド　ニッケル　クローム
左記パターン価格表示製品は、一部製品を除き弊社オリジナルカラー対応いたします。(詳しくは 9970 参照)

設計上のご注意
センタービス（**M8C**）トラス小ネジ（**M8B**）は頭形状が大きいためダブルスリットでは使用できません。ダブルスリットには飾りボルト(**M8A**)をご使用ください。

発注上のご注意　納期
本文価格青表示製品及び別注色製品は全て受注生産品ですので納期が必要です。(詳しくは 9970 参照)

飾り座使用例

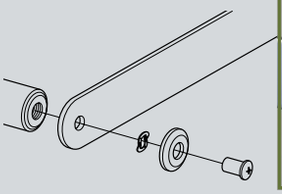



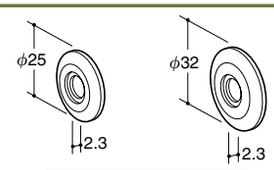

注意 販売単位10製品。（但し表記価格は1個定価）

EM 飾り座

呼び名	クローム	Aニッケルサテン	AP ゴールド B ゴールド
25	￥230	￥330	￥350
32	￥250	￥350	￥380

販売単位 10　材質 真鍮挽き物　ゴールド以外

青字＝要納期



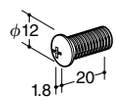

注意 販売単位10製品。（但し表記価格は1個定価）

M8A 飾りボルト

クローム	Aニッケルサテン	AP ゴールド B ゴールド
￥70	￥100	￥110

販売単位 10　材質 スチール　ゴールド以外　M8 P=1.25　加工必要 相手パイプ両ナット

青字＝要納期

ネジ式ジョイントパーツ施工、組み立て手順

①パイプにナットを打ち込む前には嵌合が甘くならない様パイプの内バリをきれいに削り取ってください。
②木づち又は樹脂ハンマーでまっすぐナットをパイプに打ち込んでください。

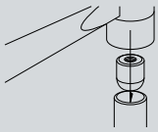

③内々用ハンガーブラケットの8.5 φ穴にM8ボルト（**M8A・M8Z**など）でねじ込み固定してください。

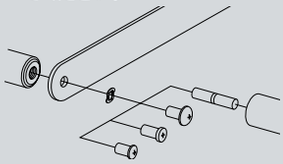



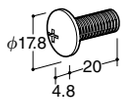

注意 販売単位10製品。（但し表記価格は1個定価）

M8B トラス小ネジ

クローム	Aニッケルサテン	AP ゴールド B ゴールド
￥70	￥100	￥110

販売単位 10　材質 スチール　ゴールド以外　M8 P=1.25　EM 併用可能　加工必要 相手パイプ両ナット　ステンレス製品有り No.7650　Wサポート 取付不可

青字＝要納期



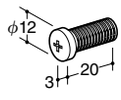

注意 販売単位10製品。（但し表記価格は1個定価）

M8C センタービス

サイズ	クローム	Aニッケルサテン	AP ゴールド B ゴールド
20mm	￥75	￥110	￥120

販売単位 10　材質 スチール　ゴールド以外　M8 P=1.25　EM 併用可能　加工必要 相手パイプ両ナット　Wサポート 取付不可

青字＝要納期



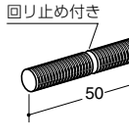

注意 販売単位10製品。（但し表記価格は1個定価）

M8Z コネクトビス

サイズ	ユニクロ
50mm	￥80

販売単位 10　材質 スチール　M8 P=1.25　加工必要 相手パイプ両ナット

ゆるみ止め施工例

幹線道路沿いや高架下など、振動によるネジのゆるみが予測される場合は**8W-P**によるゆるみ止めの施工をおすすめします。

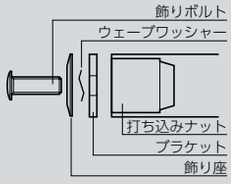



（ご注文はパック単位でお願いします。）50個入り

8W-P ウェーブワッシャー（1パック50個品番）

ステンレス
￥520

発注上のご注意 専用発注書 FAX　ご注文は弊社専用発注書に必要事項を正確にもれの無い様ご記入頂き、FAXでお願いいたします。記入もれや判別困難は確認を要するなど手配が遅れる原因となります。（9955参照）

施工上のご注意 打ち込み直し　フラットHバーポイント（**FP・HP**）はセンター出し用さそい部があるため、あらかじめ打ち込みナットを2mmほど奥に入れて打ち込むか装着したあとでキズ付かない様打ち込み直してください。

切断実寸法算出表

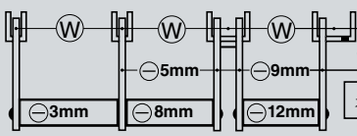

発注上のご注意 発注は実寸　切断ご希望の場合は必ずパイプ切断実寸法でご注文ください。（切断実寸法算出表：9960参照）

発注上の了承願 対応不可　打ち込みナット以外のエンドパーツの打ち込み加工、取り付け加工は承っておりませんのでご了承ください。

AA SYSTEM SLEEVE OUT HANGER

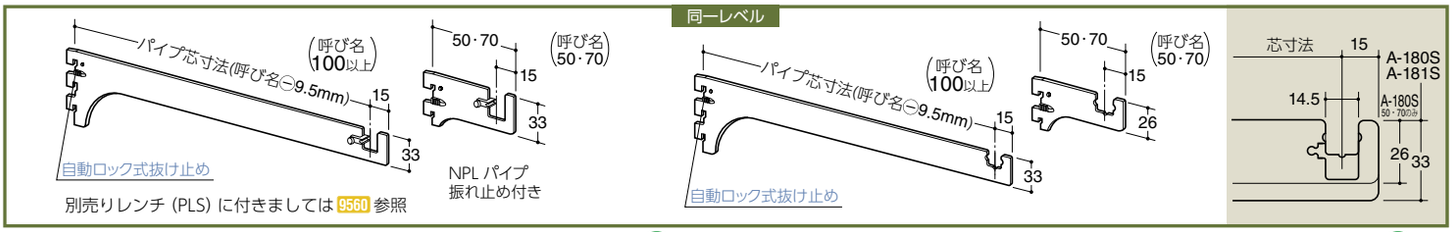

A-181S Sハンガーブラケット (外々用)

ゴールド以外

呼び名	クローム	Aニッケルサテン	APゴールド Bゴールド	2本当たり目安荷重
★50	¥ 510	¥ 720	¥ 770	
70	¥ 510	¥ 720	¥ 770	
100	¥ 770	¥1100	¥1200	
150	¥ 820	¥1150	¥1250	
200	¥ 910	¥1300	¥1400	
250	¥ 980	¥1400	¥1500	
270	¥1050	¥1500	¥1600	
300	¥1050	¥1500	¥1600	
350	¥1150	¥1650	¥1750	

不可 / SB-24 専用 / 厚み t=3.0mm / 材質 スチール特殊鋼 / 2爪 ~200 / 0.75°UP / Wサポート 取付不可

ASF-1 28kg / R-S1B-6060 30kg

★50 のみペッカーサポートの使用には適しません。 青字＝要納期

A-180S Sハンガーブラケット (内々用)

ゴールド以外

呼び名	クローム	Aニッケルサテン	APゴールド Bゴールド	2本当たり目安荷重
★50	¥350	¥ 490	¥ 530	
70	¥350	¥ 490	¥ 530	
100	¥520	¥ 730	¥ 780	
150	¥600	¥ 840	¥ 900	
200	¥670	¥ 940	¥1050	
250	¥790	¥1150	¥1200	
270	¥810	¥1150	¥1250	
300	¥840	¥1200	¥1300	
350	¥920	¥1300	¥1400	

不可 / 厚み t=3.0mm / 材質 スチール特殊鋼 / 2爪 ~200 / 0.75°UP / AS・BS 併用鋲 / AH 併用鋲 / SB-24・HB-25 兼用

ASF-1 24kg / R-S1B-6060 24kg

★ 50 のみペッカーサポートの使用には適しません。青字＝要納期

展開可能パターン及び関連パーツ 2650 2760

14/24 角パイプ外々仕様

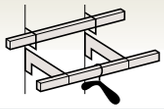

挿入式エンドパーツ

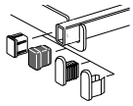

両端 RSS 打ち込み加工

RSS (呼び名 24)

クローム	ニッケル	ゴールド
¥370	¥520	¥560

青字＝要納期



SB-24 RRSS などと品番欄にご指定いただければ、**SB-24** の両端に **RSS** を打ち込み加工して出荷いたします。

両端打込費100円(仕切価格) 1本より(50本約2日後出荷)

●1700mm以上は納期を確認ください

TSS (呼び名 24) スチール

クローム	ニッケル	ゴールド
¥350	¥490	¥530

注意 **TSS** は相手パイプに両穴(**Z**)加工が必要です 青字＝要納期

NSC (呼び名 24) 樹脂

クローム	ニッケル	ゴールド
¥200	¥280	¥300

青字＝要納期

14/24 角パイプ内々仕様 (スパン独立)

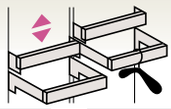

上のせ式 AS ホルダー

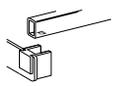

ASS-24

クローム	ニッケル	ゴールド
¥560	¥790	¥840

注意 この製品は相手パイプに両穴(**Z**)加工が必要です 青字＝要納期

両端 BS-50 打ち込み加工

SB-24 RBS と品番欄にご指定頂ければ両端に**BS-50**を打ち込み加工いたします。

両端打込費100円(仕切価格) 1本より(50本約2日後出荷)

●1700mm以上は納期を確認ください

BS-50

クローム	ニッケル	ゴールド
¥480	¥680	¥720

青字＝要納期

打ち込み式 BS ホルダー

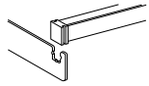

SB-24

	クローム	ニッケル	ゴールド
600mm	¥1100	¥1550	¥1650
894mm	¥1750	¥2450	¥2650
900mm	¥1750	¥2450	¥2650
1194mm	¥2200	¥3100	¥3300
1200mm	¥2200	¥3100	¥3300
1500mm	¥2800	¥3950	¥4200
1800mm	¥3550	¥5000	¥5350
2400mm	¥4800	¥6750	¥7200

切断費50円(仕切価格) 1本より(50本約2日後出荷) 青字＝要納期

25 φ丸パイプ内々仕様 (スパン独立)

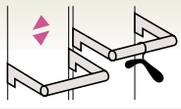

上のせ式 AH ホルダー

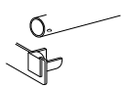

HB-25

	クローム	ニッケル	ゴールド
620mm	¥ 960	¥1350	¥1450
894mm	¥1400	¥2000	¥2100
920mm	¥1400	¥2000	¥2100
1194mm	¥1900	¥2700	¥2850
1220mm	¥1900	¥2700	¥2850
1520mm	¥2400	¥3400	¥3600
1820mm	¥2950	¥4150	¥4450
2400mm	¥4200	¥5900	¥6300

青字＝要納期

AHS-25

クローム	ニッケル	ゴールド
¥630	¥890	¥950

青字＝要納期

注意 この製品は相手パイプに両穴(**Z**)加工が必要です

切断費50円(仕切価格) 1本より(50本約2日後出荷)

両端穴加工費50円(仕切価格) 1本より(50本約2日後出荷)

パイプガードフィルム (塗装パイプのキズ防止部材) 2750





PGF-TW

サイズ	透明
650mm	¥ 520
950mm	¥ 690
1250mm	¥ 920
1550mm	¥1100
1850mm	¥1300
2450mm	¥1750
50000mm	¥33000

①貼る前にパイプのホコリや油分を除去してください。
②剥離紙を10mmほどはがして端に軽く貼り、水平を見ながらゆっくりと剥離紙をはがしながら、気泡が入らない様ゆっくり貼りこんでいってください。
③気泡が入ってしまった場合は針で小穴をあけて、抜き出してください。



パイプガードフィルム (塗装パイプのキズ防止部材) 2550





PGF-T

サイズ	透明
650mm	¥ 460
950mm	¥ 630
1250mm	¥ 870
1550mm	¥1050
1850mm	¥1250
2450mm	¥1700
50000mm	¥31800

①貼る前にパイプのホコリや油分を除去してください。
②剥離紙を10mmほどはがして端に軽く貼り、水平を見ながらゆっくりと剥離紙をはがしながら、気泡が入らない様ゆっくり貼りこんでいってください。
③気泡が入ってしまった場合は針で小穴をあけて、抜き出してください。



関連パーツ (振れ止め・抜け止め) 9550 9560

チャンネルサポート用振れ止め





10個売り

SL (1個当たり定価) 透明ポリカーボネート ¥120

ペッカーサポート用抜け止め

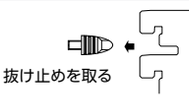



10個売り

RPK (1個当たり定価) ステンレス ¥65

別売り及び付属振れ止め取り付けかしめ加工

A-181S SLNPL (または **SLNPL-L**) と品番欄にご指定頂ければ付属の**NPL**を先端に、別売りの**SL**の単品を爪側に、それぞれ右側(または左側)に取り付けてかしめ加工いたします。

SLNPL加工費40円(仕切価格) 1本より(50本約6日後出荷)



付属振れ止め (NPL) 取り付けかしめ加工

A-181S NPL (または **NPL-L**) 等と品番欄にご指定頂ければ付属の **NPL** を右側(または左側)に取り付けてかしめ加工いたします。

NPL加工費20円(仕切価格) 1本より(50本約5日後出荷)



ホルダーハンガーブラケット（注：フェイスパーツ対応不可）

スリーブアウト用パイプ受け（注：ねじれ荷重対応不可）／**A-180S** 専用パイプ打ち込み・上のせ式ホルダー

ご発注の手引き

		品番	サイズ/呼び名	カラー	数量
写真上段	1	A-181S	300	クローム	2
	2	SB-24 Z	1000	クローム	1
	3	TSS	24	クローム	2
	4				
写真下段	5	A-180S	50	クローム	2
	6	SB-24 Z	589	クローム	1
	7	ASS-24		クローム	2
	8				

切断をご指定時、上記のとおりZのご記入で**SB-24**の両端にアタッチメント装着用の穴あけ加工いたします。(但し既製サイズには加工済のため不要です。また**BS-50**の打ち込み加工も承りますので詳しくは 2650 参照)

切断ご希望の場合は必ずパイプの切断実寸法でご記入ください。(詳しくは、下記、切断実寸法算出図参照)

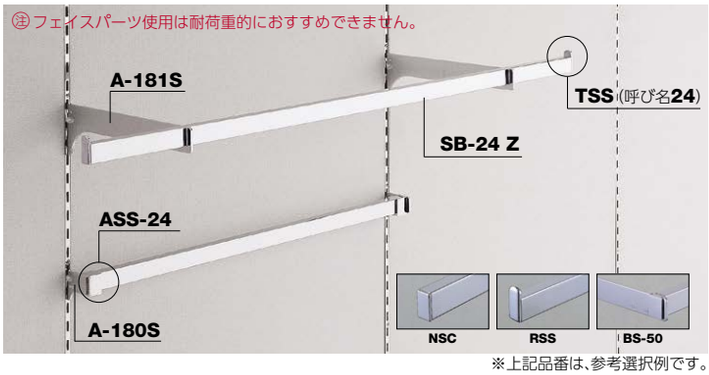

㊟フェイスパーツ使用は耐荷重的におすすめできません。

※上記品番は、参考選択例です。

対応ブラケット（A-180S） 2650



14/24 角パイプ用 AS ホルダー
25 φ丸パイプ用 AH ホルダー使用例

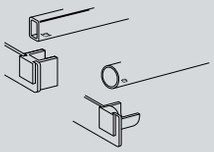

14/24 角パイプ用 BS ホルダー
使用例

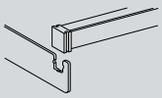

両端 BS ホルダー打ち込み加工

SB-24 RBS と品番欄にご指定頂ければ **SB-24** の両端に **BS-50** を打ち込み加工いたします。



両端打込費100円(仕切価格)
1本より(50本約2日後出荷)

●1700mm以上は納期を確認ください

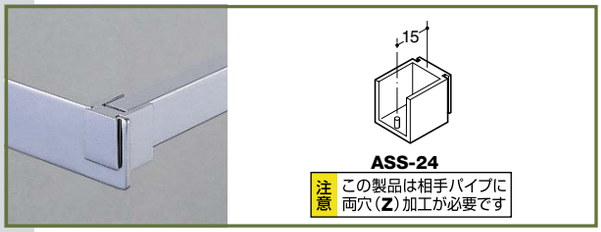

ASS-24

注意 この製品は相手パイプに両穴（Z）加工が必要です

AS ホルダー

品番	クローム	Aニッケルサテン	APゴールド Bゴールド	対応パイプ
ASS-24	￥560	￥790	￥840	**SB-24**

青字＝要納期

ゴールド以外 / SB-24 専用 / 不可 / 材質 亜鉛ダイカスト



AHS-25

注意 この製品は相手パイプに両穴（Z）加工が必要です

AH ホルダー

品番	クローム	Aニッケルサテン	APゴールド Bゴールド	対応パイプ
AHS-25	￥630	￥890	￥950	**HB-25**

青字＝要納期

ゴールド以外 / HB-25 専用 / 材質 亜鉛ダイカスト

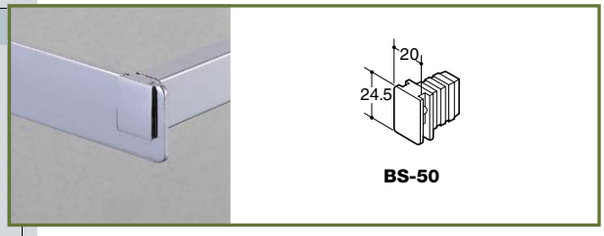

BS-50

BS ホルダー

品番	クローム	Aニッケルサテン	APゴールド Bゴールド	対応パイプ
BS-50	￥480	￥680	￥720	**SB-24**

青字＝要納期

ゴールド以外 / SB-24 専用 / 不可 / 材質 亜鉛ダイカスト

※エンドパーツでの使用には適しません。

切断実寸法算出図

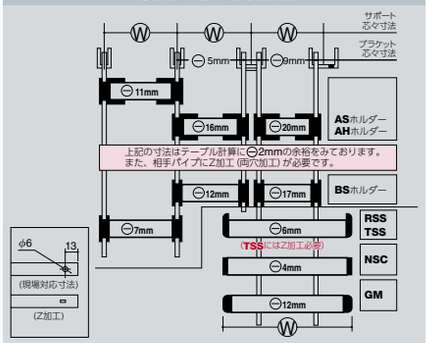

設計上の ご注意 情報 ゴールド ニッケル クローム：左記パターン価格表示製品は、一部製品を除き弊社オリジナルカラー対応いたします。(詳しくは 9970 参照)

設計上の ご注意 のみこみ：ペッカータイプサポート（1150 1200 9100 参照）に装着する場合は棚受の有効寸法が短くなりますので、衣料ハンガーの肩幅が壁に当たらない様、寸法にご注意ください。

発注上の ご注意 専用発注書 FAX：ご注文は弊社専用発注書に必要事項を正確にもれの無い様ご記入頂き、FAXでお願いいたします。記入もれや判別困難は確認を要するなど手配が遅れる原因となります。(9955 参照)

設計上の ご注意：衣料ハンガー着脱時など、摩擦や衝撃が頻繁に繰り返される環境である場合、表面処理はがれの恐れがありますので、パイプガードフィルムまたはキズ防止レールをお薦め致します。(2550 2555 参照)

設計上の ご注意：ダブルスリットではパイプ振れ止め（**NPL**）の取り付けられた棚受は、同一レベルでは装着できませんので設計段階からご注意ください。

発注上の ご注意 切断？ HB-25 1200mm FAX：HBの既製サイズは切りしろを20mmみておりますのでご発注の際はご注意ください。(例：**HB-25**の1200とご注文された場合20mm切断いたします)

設計上の お願い：棚受は相手柱により安全目安重量が異なります。設計段階から陳列商品の重量を考慮して適正製品をご選択ください。(9980 参照)

設計上の 情報 別注：別注ブラケットも承ります。(アップ溶接・プレス・曲げなど：7090 参照)

発注上の 了承願 対応不可：（**RSS**・**BS** ホルダー）、以外の、エンドパーツの打ち込み加工は承っておりませんのでご了承ください。

設計上の ご注意 不可：左記マーク製品はハンガー横掛け陳列用です。フック・フェイスアウトなど、ねじれ荷重のかかる陳列はできませんのでご注意ください。

設計上の ご注意：パイプは種類・径の太さ・長さなどによりしなり具合が変わります。陳列商品の重さ、数量を計算に入れて設計段階から適正パイプをご選択ください。(9985 参照)

発注上の ご注意 切断 あけ直し不可：Sバー（**SB-24**・**SB-32**）の既製サイズは両穴加工付です。端から8mmまでの切断・穴あけ直しは既存穴と重なり困難ですので1サイズ上をお求めください。

発注上の ご注意 発注は実寸：切断ご希望の場合は必ずパイプ切断実寸法でご注文ください。(切断実寸法算出表：9960 参照)

設計上の ご注意 A-180S 専用：BS ホルダー（**BS-50**）AS ホルダー（**ASS-24**）AH ホルダー（**AHS-25**）は**A-180S**（2650 参照）専用です。(但し別注対応可能 7090 参照)

設計上の ご注意：ペッカータイプサポートへ装着する場合は、付属の抜け止めをはずしてご使用ください（但し抜け止め効果は失われますのでご了承ください）。

発注上の ご注意 納期：本文価格青表示製品及び別注色製品は全て受注生産品ですので納期が必要です。(詳しくは 9970 参照)

取扱上の ご注意：**抜け止めの取り外しについて** お客様にて抜け止めを取り外し、再度同じ抜け止めを使用しての不具合については、責任を負いかねますのでご了承ください。

FACE OUT HANGER



A-283S

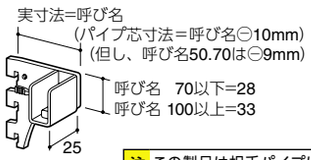

A-282S

注意 この製品は相手パイプに両穴(Z)加工が必要です

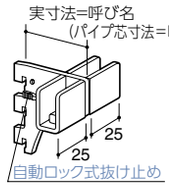

A-284S

同一レベル

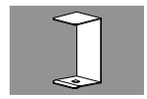

SO Sバー跳ね上げ止め(内々用対面用)

呼び名	ステンレス
24	￥145

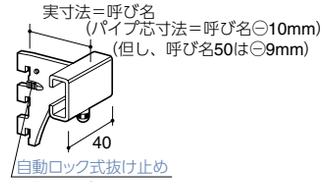

A-285S

A-282S (A-283S) FOブラケット24 (内々用外はめ式)

呼び名	クローム	Aニッケルサテン	APゴールド Bゴールド	V-FS-19 (300) 1本当たり目安重量
★50	￥600	￥840	￥900	6kg
70	￥600	￥840	￥900	
100	￥950	￥1350	￥1450	
150	￥1000	￥1400	￥1500	
200	￥1050	￥1500	￥1600	6kg
250	￥1150	￥1650	￥1750	
270	￥1200	￥1700	￥1800	
300	￥1250	￥1750	￥1900	
350	￥1450	￥2050	￥2200	青字=要納期

★50のみペッカーサポートの使用には適しません。

SB-24 専用 / 材質 スチール特殊鋼 / 厚み t=3.0mm / 加工必要 相手パイプ両穴 / コの字厚み t=2.6mm / 2°UP ~70 / 0.75°UP 100~

A-284S FOブラケット24 (外はめ式中間用)

呼び名	クローム	Aニッケルサテン	APゴールド Bゴールド	V-FS-19 (300) 1本当たり目安重量
★50	￥870	￥1250	￥1350	6kg
70	￥870	￥1250	￥1350	
100	￥1500	￥2100	￥2250	
150	￥1650	￥2350	￥2500	
200	￥1650	￥2350	￥2500	6kg
250	￥1750	￥2450	￥2650	
270	￥1750	￥2450	￥2650	
300	￥1850	￥2600	￥2800	
350	￥2050	￥2900	￥3100	青字=要納期

★50のみペッカーサポートの使用には適しません。

SB-24 専用 / 材質 スチール特殊鋼 / 厚み t=3.0mm / 加工必要 相手パイプ両穴 / コの字厚み t=2.6mm / 2°UP ~70 / 0.75°UP 100~ / Wサポート 取付不可

A-285S FOブラケット24 (外々用)

呼び名	クローム	Aニッケルサテン	APゴールド Bゴールド	V-FS-19 (300) 1本当たり目安重量
★50	￥810	￥1150	￥1250	3kg
70	￥810	￥1150	￥1250	
100	￥1350	￥1900	￥2050	
150	￥1350	￥1900	￥2050	
200	￥1350	￥1900	￥2050	3kg
250	￥1500	￥2100	￥2250	
270	￥1650	￥2350	￥2500	
300	￥1650	￥2350	￥2500	
350	￥1750	￥2450	￥2650	青字=要納期

★50のみペッカーサポートの使用には適しません。

SB-24 専用 / 材質 スチール特殊鋼 / 厚み t=3.0mm / コの字厚み t=2.6mm / 2°UP ~70 / 0.75°UP 100~ / Wサポート 取付不可


A-288S

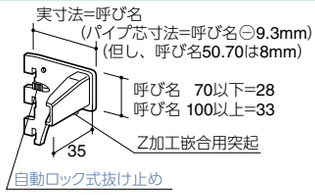

A-287S

同一レベル

注意 この製品は相手パイプに両穴(Z)加工が必要です

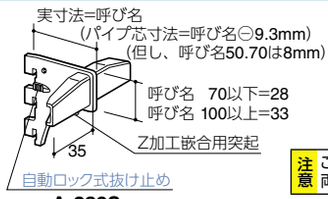

A-289S

注意 この製品は相手パイプに両穴(Z)加工が必要です

A-287S (A-288S) FOブラケット24 (挿入式内々用)

呼び名	クローム	Aニッケルサテン	APゴールド Bゴールド	V-FS-19 (300) 1本当たり目安重量
★50	￥490	￥690	￥740	4kg
70	￥490	￥690	￥740	
100	￥780	￥1100	￥1200	
150	￥840	￥1200	￥1300	
200	￥940	￥1350	￥1450	3kg
250	￥1050	￥1500	￥1600	
270	￥1050	￥1500	￥1600	
300	￥1100	￥1550	￥1650	
350	￥1250	￥1750	￥1900	青字=要納期

★50のみペッカーサポートの使用には適しません。
※SUS-SB-24との併用は出来ません。

SB-24 専用 / 材質 スチール特殊鋼 / 厚み t=3.0mm / コの字厚み t=2.6mm / 0.75°UP 100~ / 加工必要 相手パイプ両穴 / 2°UP ~70

A-289S FOブラケット24 (挿入式中間用)

呼び名	クローム	Aニッケルサテン	APゴールド Bゴールド	V-FS-19 (300) 1本当たり目安重量
★50	￥650	￥910	￥980	4kg
70	￥650	￥910	￥980	
100	￥950	￥1350	￥1450	
150	￥1050	￥1500	￥1600	
200	￥1100	￥1550	￥1650	3kg
250	￥1250	￥1750	￥1900	
270	￥1250	￥1750	￥1900	
300	￥1300	￥1850	￥1950	
350	￥1350	￥1900	￥2050	青字=要納期

★50のみペッカーサポートの使用には適しません。
※SUS-SB-24との併用は出来ません。

SB-24 専用 / Wサポート 取付不可 / 材質 スチール特殊鋼 / 厚み t=3.0mm / コの字厚み t=2.6mm / 0.75°UP 100~ / 加工必要 相手パイプ両穴 / 2°UP ~70

展開可能パターン及び関連パーツ 2760

外々仕様

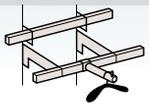

(連結可) 内々仕様 (スパン独立)



挿入式エンドパーツ

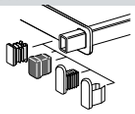

外はめ式FOブラケット

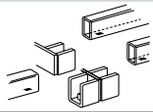

挿入式FOブラケット

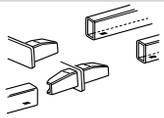

NSC (呼び名24)

クローム	ニッケル	ゴールド
￥200	￥280	￥300

青字=要納期

TSS (呼び名24)

クローム	ニッケル	ゴールド
￥350	￥490	￥530

注意 TSSは相手パイプに両穴(Z)加工が必要です

青字=要納期

GM (呼び名1424)

黒ゴム	無くなり次第廃番
￥150	

ニッケル = Aニッケルサテン
ゴールド = APゴールド/Bゴールド

両端RSS打ち込み加工

RSS (呼び名24)

クローム	ニッケル	ゴールド
￥370	￥520	￥560



SB-24 RRSSなどと品番欄にご指定いただければ、SB-24の両端にRSSを打ち込み加工して出荷いたします。(但しA-285Sには使用不可注意)

両端打込費100円(仕切価格) 1本より(50本約2日後出荷)

青字=要納期

●1700mm以上は納期を確認ください

両端FOブラケット(A-287S・A-288S)使用方法

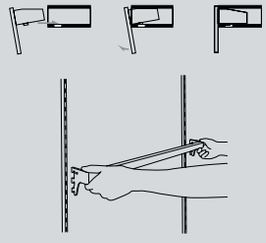

ブラケットを斜めに差し込み、突起が穴に入る様起こしてください

関連パーツ・その他 9550 9560

ペッカーサポート用抜け止め

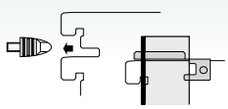

RPK (1個当たり定価)

ステンレス
￥65

10個売り

付属振れ止め(NPL)取り付けかしめ加工

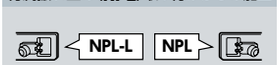

A-182S NPL (またはNPL-L) と品番欄にご指定頂ければ付属のNPLを右側 (または左側) に取り付けてかしめ加工いたします。

NPL加工費20円(仕切価格) 1本より(50本約5日後出荷)

振れ止め



別売り及び付属振れ止め取り付けかしめ加工


10個売り

SL (1個当たり定価)

透明ポリカーボネート
￥120

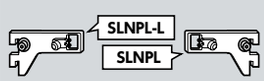

別売りのSL (爪側用振れ止め) を含めたNPLの取り付けかしめ加工をいたします (詳しくは 9560 参照)

SLNPL加工費40円(仕切価格) 1本より(50本約6日後出荷)

SB-24用フェイスパーツ対応FOブラケット

衣料ハンガー、正面陳列金具のねじれ荷重に対応できる角パイプ受け（14/24・外々仕様及び内々仕様）

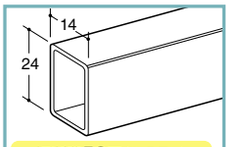

切断費50円(仕切価格)
1本より(50本約2日後出荷)

両端穴加工費50円(仕切価格)
1本より(50本約2日後出荷)

SB-24 Sバー 24

サイズ	クローム	Aニッケルサテン	APゴールド Bゴールド
600mm	￥1100	￥1550	￥1650
894mm	￥1750	￥2450	￥2650
900mm	￥1750	￥2450	￥2650
1194mm	￥2200	￥3100	￥3300
1200mm	￥2200	￥3100	￥3300
1500mm	￥2800	￥3950	￥4200
1800mm	￥3550	￥5000	￥5350
2400mm	￥4800	￥6750	￥7200

青字＝要納期

ゴールド以外 / 材質 スチール / 角パイプ寸法 14×24×1.6t / Z加工付き(ズレとめ用穴) / 類似ステン製品有り No.7700

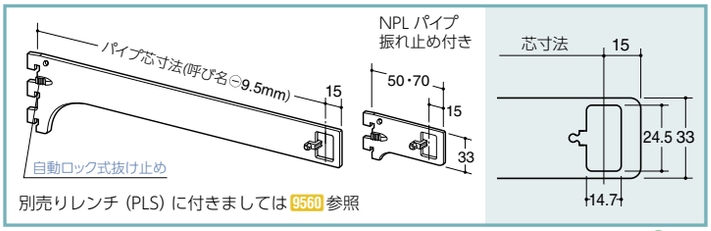

別売りレンチ（PLS）に付きましては 9560 参照

A-182S Sハンガーブラケット（外々用）

呼び名	クローム	Aニッケルサテン	APゴールド Bゴールド	V-FS-19 (300) 1本当たり目安重量
★50	￥ 510	￥ 720	￥ 770	
70	￥ 510	￥ 720	￥ 770	
100	￥ 770	￥1100	￥1200	
150	￥ 820	￥1150	￥1250	
200	￥ 910	￥1300	￥1400	◀ 3kg
250	￥ 980	￥1400	￥1500	
270	￥1050	￥1500	￥1600	
300	￥1050	￥1500	￥1600	
350	￥1150	￥1650	￥1750	青字＝要納期

★50のみペッカーサポートの使用には適しません。

ゴールド以外 / SB-24 専用 / 類似ステン製品有り No.7700 / 材質 スチール特殊鋼 / 2°UP ~70 / 厚み t＝3.0mm / 0.75°UP 100~ / 2爪 ~200 / Wサポート 取付不可

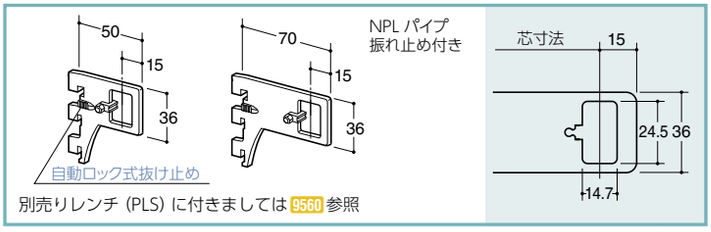

別売りレンチ（PLS）に付きましては 9560 参照

A-192S Sハンガー用ブラケット（外々用）

呼び名	クローム	Aニッケルサテン	APゴールド Bゴールド	V-FS-19 (300) 1本当たり目安重量
★50	￥560	￥ 790	￥ 840	
70	￥560	￥ 790	￥ 840	

★50のみペッカーサポートの使用には適しません。　青字＝要納期

ゴールド以外 / SB-24 専用 / Wサポート 取付不可 / 材質 スチール特殊鋼 / 2°UP / 厚み t＝3.0mm

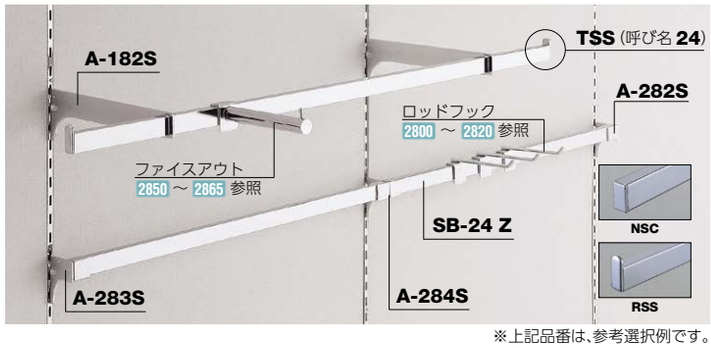

※上記品番は、参考選択例です。

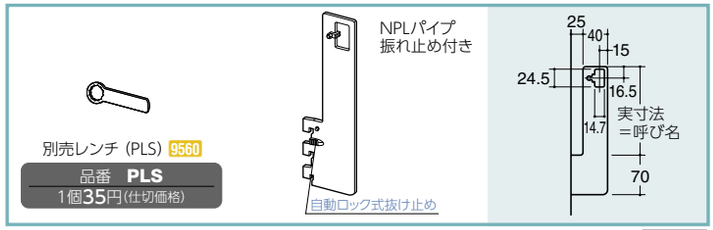

AU-182S SバーZ4用アップハンガーブラケット（外々用）

呼び名	クローム	Aニッケルサテン	APゴールド Bゴールド	V-FS-19 (300) 1本当たり目安重量
100	￥1250	￥1750	￥1900	
150	￥1300	￥1850	￥1950	
200	￥1350	￥1900	￥2050	
250	￥1350	￥1900	￥2050	

青字＝要納期

ゴールド以外 / RPK 使用可 / SB-24 専用 / 2°UP / 材質 スチール特殊鋼 / 厚み t＝3.0mm / Wサポート 取付不可

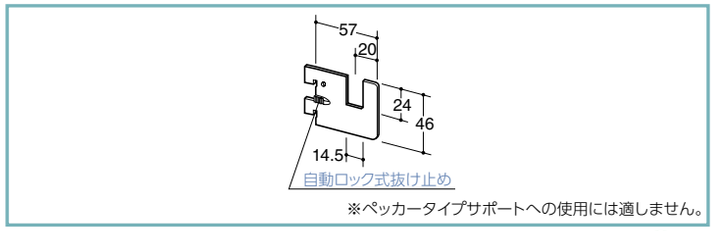

※ペッカータイプサポートへの使用には適しません。

LS-05S リトルブラケット（外々用）

クローム	Aニッケルサテン	APゴールド Bゴールド	V-FS-19 (300) 1本当たり目安重量
￥350	￥490	￥530	

青字＝要納期

ゴールド以外 / ペッカー 取付不可 / 材質 スチール特殊鋼 / 厚み t＝3.0mm / SB-24 専用 / Wサポート 取付不可

切断実寸法算出図

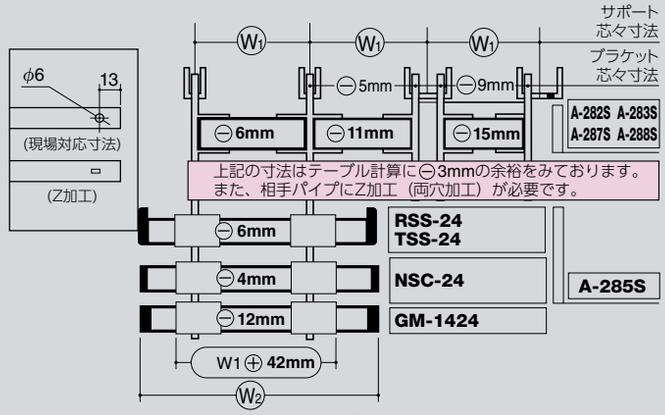

付属振れ止め（NPL）取り付けかしめ加工

A-182S NPL（または**NPL-L**）と品番欄にご指定頂ければ付属の**NPL**を右側（または左側）に取り付けてかしめ加工いたします。



NPL加工費20円(仕切価格)
1本より(50本約5日後出荷)

取扱上のご注意　抜け止めの取り外しについて
お客様にて抜け止めを取り外し、再度同じ抜け止めを使用しての不具合については、責任を負いかねますのでご了承ください。

施工上のご注意　加工必要（相手パイプ両穴）
左記マーク製品は落下防止または固定のための部位（部品）があるため、相手のパイプに両穴加工が必要です。

設計上のご注意　ペッカータイプサポートへ装着する場合は、付属の抜け止めをはずしてご使用ください（但し抜け止め効果は失われますのでご了承ください）。

設計上のご注意　クローム以外のA仕上げのSバー（**SB-24・SB-32**）は、フック・フェイスアウト着脱時に摩擦やネジ固定による塗料はがれの恐れがあります。

発注上のご注意　発注は実寸
切断ご希望の場合は必ずパイプ切断実寸法でご注文ください。（切断実寸法算出表：9960 参照）

発注上のご注意　切断 あけ直し不可
Sバー（**SB-24・SB-32**）の既製サイズは両穴加工付です。端から8mmまでの切断・穴あけ直しは既存穴と重なり困難ですので1サイズ上をお求めください。

設計上のご注意　のみこみ
ペッカータイプサポート（1150 1200 9100 参照）に装着する場合は棚受の有効寸法が短くなりますのでフェイスアウトダブル（**FW**：2850）をご使用の際は壁に当たらない様寸法にご注意ください。

設計上のお願い　フック・フェイスアウトは相手柱やSバーを掛ける棚受により安全目安重量が異なります。設計段階から陳列商品の重量を考慮して適正製品をご選択ください。（9980 参照）

FACE OUT HANGER



A-383S

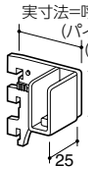

A-382S

注意 この製品は相手パイプに両穴(Z)加工が必要です

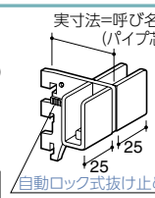

A-384S

同一レベル

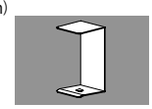

SO Sバー跳ね上げ止め(内々用対面用)

呼び名	ステンレス
32	￥155

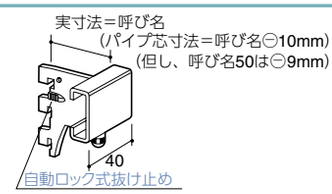

A-385S

A-382S (A-383S) FOブラケット32 (外はめ式内々用)

呼び名	クローム	Aニッケルサテン	APゴールド Bゴールド	V-FS-19 (300) 1本当たり目安重量
★50	￥640	￥900	￥960	6kg
70	￥640	￥900	￥960	
100	￥1050	￥1500	￥1600	
150	￥1100	￥1550	￥1650	
200	￥1200	￥1700	￥1800	6kg
250	￥1250	￥1750	￥1900	
270	￥1300	￥1850	￥1950	
300	￥1400	￥2000	￥2100	
350	￥1600	￥2250	￥2400	青字=要納期

★50のみペッカーサポートの使用には適しません。

SB-32 専用 / 材質 スチール特殊鋼 / 厚み t=3.0mm / 加工必要 相手パイプ両穴 / コの字厚み t=2.6mm / 2°UP ~70 / 0.75°UP 100~

A-384S FOブラケット32 (外はめ式中間用)

呼び名	クローム	Aニッケルサテン	APゴールド Bゴールド	V-FS-19 (300) 1本当たり目安重量
★50	￥920	￥1300	￥1400	6kg
70	￥920	￥1300	￥1400	
100	￥1850	￥2600	￥2800	
150	￥1850	￥2600	￥2800	
200	￥1850	￥2600	￥2800	6kg
250	￥1900	￥2700	￥2850	
270	￥2000	￥2800	￥3000	
300	￥2050	￥2900	￥3100	
350	￥2100	￥2950	￥3150	青字=要納期

★50のみペッカーサポートの使用には適しません。

SB-32 専用 / 材質 スチール特殊鋼 / 厚み t=3.0mm / 加工必要 相手パイプ両穴 / コの字厚み t=2.6mm / 2°UP ~70 / 0.75°UP 100~ / Wサポート 取付不可

A-385S FOブラケット32(外々用)

呼び名	クローム	Aニッケルサテン	APゴールド Bゴールド	V-FS-19 (300) 1本当たり目安重量
★50	￥870	￥1250	￥1350	5kg
70	￥870	￥1250	￥1350	
100	￥1650	￥2350	￥2500	
150	￥1650	￥2350	￥2500	
200	￥1650	￥2350	￥2500	5kg
250	￥1750	￥2450	￥2650	
270	￥1850	￥2600	￥2800	
300	￥1850	￥2600	￥2800	
350	￥2000	￥2800	￥3000	青字=要納期

★50のみペッカーサポートの使用には適しません。

SB-32 専用 / 材質 スチール特殊鋼 / 厚み t=3.0mm / コの字厚み t=2.6mm / 2°UP ~70 / 0.75°UP 100~ / Wサポート 取付不可

同一レベル

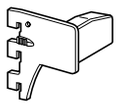

A-388S

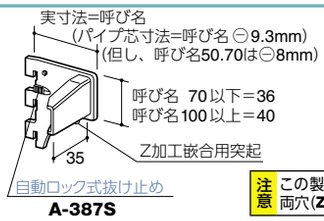

A-387S

注意 この製品は相手パイプに両穴(Z)加工が必要です

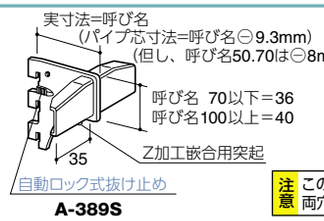

A-389S

注意 この製品は相手パイプに両穴(Z)加工が必要です

A-387S (A-388S) FOブラケット32(挿入式内々用)

呼び名	クローム	Aニッケルサテン	APゴールド Bゴールド	V-FS-19(300) 1本当たり目安重量
★50	￥510	￥720	￥770	7kg
70	￥510	￥720	￥770	
100	￥870	￥1250	￥1350	
150	￥940	￥1350	￥1450	
200	￥1050	￥1500	￥1600	6kg
250	￥1100	￥1550	￥1650	
270	￥1150	￥1650	￥1750	
300	￥1250	￥1750	￥1900	
350	￥1350	￥1900	￥2050	青字=要納期

★50のみペッカーサポートの使用には適しません。

SB-32 専用 / 材質 スチール特殊鋼 / 厚み t=3.0mm / コの字厚み t=2.6mm / 0.75°UP 100~ / 加工必要 相手パイプ両穴 / 2°UP ~70

A-389S FOブラケット32(挿入式中間用)

呼び名	クローム	Aニッケルサテン	APゴールド Bゴールド	V-FS-19(300) 1本当たり目安重量
★50	￥680	￥960	￥1050	7kg
70	￥680	￥960	￥1050	
100	￥1050	￥1500	￥1600	
150	￥1100	￥1550	￥1650	
200	￥1250	￥1750	￥1900	6kg
250	￥1300	￥1850	￥1950	
270	￥1350	￥1900	￥2050	
300	￥1350	￥1900	￥2050	
350	￥1650	￥2350	￥2500	青字=要納期

★50のみペッカーサポートの使用には適しません。

SB-32 専用 / Wサポート 取付不可 / 材質 スチール特殊鋼 / 厚み t=3.0mm / コの字厚み t=2.6mm / 0.75°UP 100~ / 加工必要 相手パイプ両穴 / 2°UP ~70

展開可能パターン及び関連パーツ 2760

外々仕様

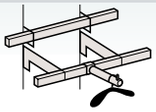

(連結可) 内々仕様 (スパン独立)



挿入式エンドパーツ

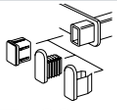

NSC (呼び名32) 樹脂

クローム	ニッケル	ゴールド
￥220	￥310	￥330

青字=要納期

TSS (呼び名32) スチール

クローム	ニッケル	ゴールド
￥370	￥520	￥560

青字=要納期

注意 TSSは相手パイプに両穴(Z)加工が必要です

外はめ式FOブラケット

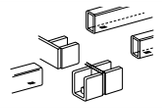

挿入式 FO ブラケット

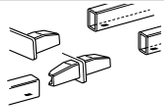

両端FOブラケット(A-387S・A-388S)使用方法

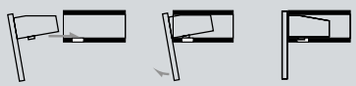

ブラケットを斜めに差し込み、突起が穴に入る様起こしてください

LS-02S・LP-2S 用 S ホルダー

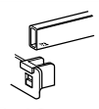

S-10

クローム	ニッケル	ゴールド
￥640	￥900	￥960

青字=要納期

注意 この製品は相手パイプに両穴(Z)加工が必要です

ニッケル = Aニッケルサテン
ゴールド = APゴールド/Bゴールド

付属振れ止め(NPL)取り付けかしめ加工

A-183S NPL(または**NPL-L**)等と品番欄にご指定頂ければ付属の**NPL**を右側(または左側)に取り付けてかしめ加工いたします。

NPL加工費20円(仕切価格)
1本より(50本約5日後出荷)



関連パーツ・その他 9550 9560

チャンネルサポート用振れ止め





10個売り

SL (1個当たり定価)
透明ポリカーボネート
￥120

抜け止め

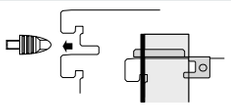



10個売り

RPK (1個当たり定価)
ステンレス(ペッカー用)
￥65

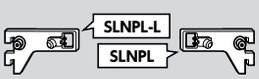

別売りの**SL**(爪側用振れ止め)を含めた**NPL**の取り付けかしめ加工をいたします(詳しくは9560参照)

SLNPL加工費40円(仕切価格)
1本より(50本約6日後出荷)

SB-32用フェイスパーツ対応FOブラケット

衣料ハンガー、正面陳列金具のねじれ荷重に対応できる角パイプ受け（14/32・外々仕様及び内々仕様）

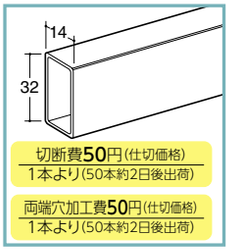

切断費50円(仕切価格) 1本より(50本約2日後出荷)

両端穴加工費50円(仕切価格) 1本より(50本約2日後出荷)

SB-32 Sバー32

サイズ	クローム	Aニッケルサテン	APゴールド Bゴールド
600mm	￥1400	￥2000	￥2100
900mm	￥1950	￥2750	￥2950
1200mm	￥2600	￥3650	￥3900
1500mm	￥3450	￥4850	￥5200
1800mm	￥4150	￥5850	￥6250
2400mm	￥6000	￥8400	￥9000

青字＝要納期

ゴールド以外 / 材質 スチール / 角パイプ寸法 14×32×1.6t / Z加工付き（ズレとめ用両穴）

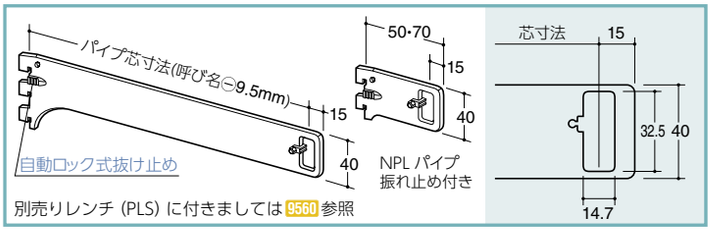

別売りレンチ（PLS）に付きましては 9560 参照



※上記品番は、参考選択例です。

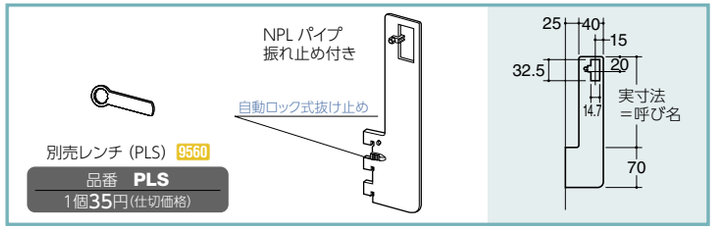

A-183S Sハンガーブラケット(外々用)

ゴールド以外 / SB-32 専用 / 2°UP ~70 / 材質 スチール特殊鋼 / 0.75°UP 100~ / 厚み t＝3.0mm / Wサポート 取付不可 / 2爪 ~200

呼び名	クローム	Aニッケルサテン	APゴールド Bゴールド	V-FS-19 (300) 1本当たり目安荷重
★50	￥520	￥730	￥780	
70	￥520	￥730	￥780	
100	￥820	￥1150	￥1250	
150	￥910	￥1300	￥1400	
200	￥980	￥1400	￥1500	◀ 4kg
250	￥1050	￥1500	￥1600	
270	￥1100	￥1550	￥1650	
300	￥1150	￥1650	￥1750	
350	￥1250	￥1750	￥1900	青字＝要納期

★ 50 のみペッカーサポートの使用には適しません。

AU-183S Sバー32用アップハンガーブラケット(外々用)

SB-32 専用 / ゴールド以外 / 材質 スチール特殊鋼 / 厚み t＝3.0mm / RPK 併用不可 / Wサポート 取付不可 / 2°UP

呼び名	クローム	Aニッケルサテン	APゴールド Bゴールド	V-FS-19 (300) 1本当たり目安荷重
100	￥1250	￥1750	￥1900	
150	￥1300	￥1850	￥1950	
200	￥1350	￥1900	￥2050	
250	￥1350	￥1900	￥2050	

青字＝要納期

同一レベル



リトルブラケット(外々用)

厚み t＝3.0mm / 材質 スチール特殊鋼 / ゴールド以外 / SB-32 専用 / Wサポート 取付不可

品番	クローム	Aニッケルサテン	APゴールド Bゴールド	V-FS-19 (300) 1本当たり目安荷重
★LS-03S	￥350	￥490	￥530	◀ 9kg
LP-3S	￥350	￥490	￥530	

★LS-03Sのみペッカーサポートの使用には適しません。青字＝要納期

リトルブラケット(Sホルダー専用・内々用)

厚み t＝3.0mm / 材質 スチール特殊鋼 / Sホルダー 併用必 / SB-32 専用 / ゴールド以外

品番	クローム	Aニッケルサテン	APゴールド Bゴールド	V-FS-19 (300) 1本当たり目安荷重
★LS-02S	￥350	￥490	￥530	◀ 6kg
LP-2S	￥350	￥490	￥530	

★LS-02Sのみペッカーサポートの使用には適しません。青字＝要納期

切断実寸法算出図

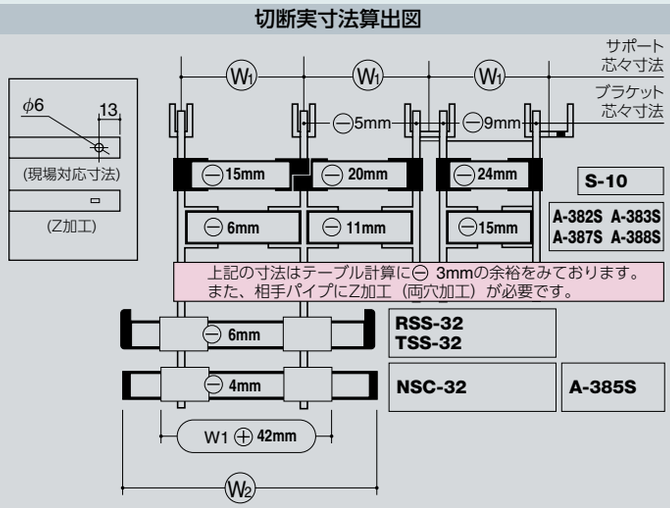

両端 RSS 打ち込み加工



RSS（呼び名 32）

クローム	ニッケル	ゴールド
￥400	￥560	￥600

青字＝要納期



両端打込費100円(仕切価格) 1本より(50本約2日後出荷)

●1700mm以上は納期を確認ください

SB-32 RRSSなどと品番欄にご指定いただければ、**SB-32**の両端に**RSS**を打ち込み加工して出荷いたします。(但し**A-385S**には使用不可注意)

設計上のご注意



クローム以外のA仕上げのSバー（**SB-24**・**SB-32**）は、フック・フェイスアウト着脱時に摩擦やネジ固定による塗料はがれの恐れがあります。

設計上のお願い



フック・フェイスアウトは相手柱やSバーを掛ける棚受により安全目安重量が異なります。設計段階から陳列商品の重量を考慮して適正製品をご選択ください。(9980 参照)

設計上のご注意



ペッカータイプサポートへ装着する場合は、付属の抜け止めをはずしてご使用ください（但し抜け止め効果は失われますのでご了承ください）。

設計上のご注意



ペッカータイプサポート(1150 1200 9100 参照)に装着する場合は棚受の有効寸法が短くなりますのでフェイスアウトダブル(**FW**: 2850)をご使用の際は壁に当たらない様寸法にご注意ください。

設計上のご注意



ダブルスリットではパイプ振れ止め（**NPL**）の取り付けられた棚受は、同一レベルでは装着できませんので設計段階からご注意ください。

取扱上のご注意



抜け止めの取り外しについて

お客様にて抜け止めを取り外し、再度同じ抜け止めを使用しての不具合については、責任を負いかねますのでご了承ください。

施工上のご注意

加工必要 相手パイプ両穴

左記マーク製品は落下防止または固定のための部位（部品）があるため、相手のパイプに両穴加工が必要です。

発注上のご注意



切断ご希望の場合は必ずパイプ切断実寸法でご注文ください。(切断実寸法算出表: 9960 参照)

発注上のご注意



Sバー（**SB-24**・**SB-32**）の既製サイズは両穴加工付です。端から8mmまでの切断・穴あけ直しは既存穴と重なり困難ですので1サイズ上をお求めください。

FACE OUT HANGER

スリムバー専用パーツ 2830

展開可能パターン

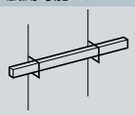

設置手順

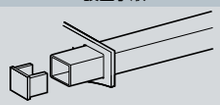

SA-14



	クローム	ニッケル	ゴールド
50	￥480	￥680	￥720

青字＝要納期

SUH



	クローム	ニッケル	ゴールド
100	￥550	￥ 970	￥1050
150	￥570	￥1000	￥1100
200	￥580	￥1050	￥1100

青字＝要納期

SSH-6



クローム	ニッケル	ゴールド
￥830	￥1500	￥1550

青字＝要納期

※上記のパーツは**SLB-14**専用です。**SB-24**·**SB-32**には、装着できませんのでご注意ください。

ニッケル ＝ Aニッケルサテン
ゴールド ＝ APゴールド／Bゴールド

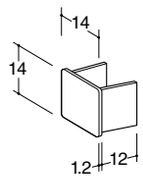

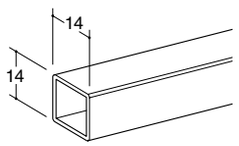

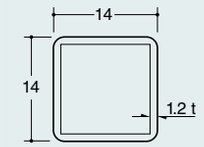

切断費30円(仕切価格)
1本より(100本約2日後出荷)

STC スリムタッチキャップ

呼び名	クローム	Aニッケルサテン	AP ゴールド B ゴールド
1414	￥320	￥450	￥480

青字＝要納期

材 質 スチール
厚 み t＝1.2mm
嵌合部材質 ステンレスバネ材

SLB-14 スリムバー

サイズ	クローム	Aニッケルサテン	AP ゴールド B ゴールド
900mm	￥1150	￥1650	￥1750
1200mm	￥1950	￥2750	￥2950
2430mm	￥3550	￥5000	￥5350

青字＝要納期

角パイプ寸法 14×14×1.2 t
材 質 スチール

展開可能パターン及び関連ブラケット索引

	外々仕様	(連結可) 内々仕様	(スパン独立)	対面仕様	ダボ受仕様	妻板内直付け仕様
	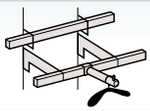	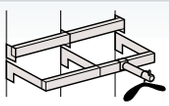	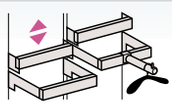	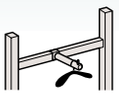	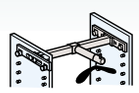	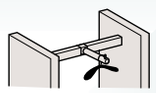
						
SB-24	2700	2700	2110 2700	4060	6150	4100
SB-32	2710	2710	2710	4060	6150	4100
SLB-14	2830					

展開可能パターン及び関連ブラケット索引

	外々仕様	(連結可) 内々仕様	(スパン独立)	対面仕様	ダボ受仕様	妻板内直付け仕様
	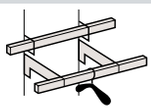	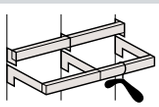	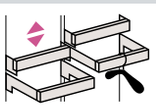	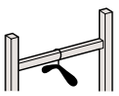	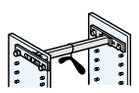	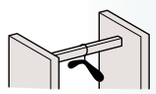
						
SB-24	2650 2700 5040	2700	2650 2700	4060 4060	6150	4100
SB-32	2710	2710	2710	4060	6150	4100

設計上の情報 クローム ニッケル ゴールド
左記パターン価格表示製品は、一部製品を除き弊社オリジナルカラー対応いたします。(詳しくは 9970 参照)

設計上の情報 R曲げ
クロームメッキのみ、パイプのR曲げ加工(ターンパイプ)も承ります。(9510 参照)

発注上の了承願 対応不可
Sバー(**SB**)への部品の打込加工はBSホルダー(**BS-50**)クイック関係(**SQ**·**Q**)、FOプラケット及び**RSS**以外承っておりませんのでご了承ください。

発注上のご注意 専用発注書 FAX
ご注文は弊社専用発注書に必要事項を正確にもれの無い様ご記入頂き、FAXでお願いいたします。記入もれや判別困難は確認を要するなど手配が遅れる原因となります。(9955 参照)

設計上のご注意
クローム以外のA仕上げのSバー(**SB-24**·**SB-32**)は、フック・フェイスアウト着脱時に摩擦やネジ固定による塗料はがれの恐れがあります。

施工上のご注意 切断面
切断加工品は切断面でのケガや破損事故などない様、きれいに面取り加工をするか何らかの保護材で覆い、安全を確保してからご使用ください。

発注上のご注意 切断 あけ直し不可
Sバー(**SB-24**·**SB-32**)の既製サイズは両穴加工付です。端から8mmまでの切断·穴あけ直しは既存穴と重なり困難ですので1サイズ上をお求めください。

発注上のご注意 発注は実寸
切断ご希望の場合は必ずパイプ切断実寸法でご注文ください。(切断実寸法算出表:9960 参照)

設計上のお願い
Sバー(**SB-24**·**SB-32**)にフック·フェイスアウトを掛ける場合、支持する製品別の安全目安重量を必ず確認してそれ以上の荷重がかからない様に設計段階からご注意ください。(9980 参照)

施工上のご注意 加工必要 相手パイプ両穴
左記マーク製品は落下防止または固定のための部位(部品)があるため、相手のパイプに両穴加工が必要です。

発注上のご注意 納期
本文価格青表示製品及び別注色製品は全て受注生産品ですので納期が必要です。(詳しくは 9970 参照)



両端SQ(またはQハンガー)打ち込み加工 4060

SB-24 RSQ(または**RQ**)と品番欄にご指定頂ければ両端に**SQ**(またはQハンガー)を打ち込み加工いたします。

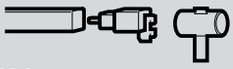



SQ (呼び名**1424**)

クローム	ニッケル	ゴールド
￥1300	￥1850	￥1950

青字＝要納期



Q (呼び名**1424**)

クローム	ニッケル	ゴールド
￥1250	￥1750	￥1900

青字＝要納期

両端打込費100円(仕切価格)
1本より(50本約2日後出荷)

●1700mm以上は納期を確認ください

両端BS-50打ち込み加工 2650

SB-24 RBSと品番欄にご指定頂ければ両端に**BS-50**を打ち込み加工いたします。





BS-50

クローム	ニッケル	ゴールド
￥480	￥680	￥720

青字＝要納期

両端打込費100円(仕切価格)
1本より(50本約2日後出荷)

●1700mm以上は納期を確認ください

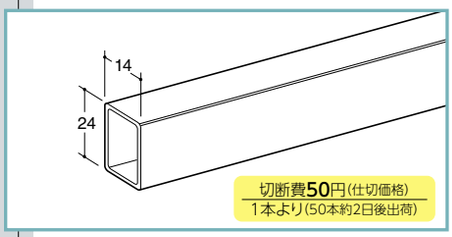

切断費50円(仕切価格)
1本より(50本約2日後出荷)

SB-24 Sバー24

サイズ	クローム	Aニッケルサテン	APゴールド Bゴールド
600mm	￥1100	￥1550	￥1650
894mm	￥1750	￥2450	￥2650
900mm	￥1750	￥2450	￥2650
1194mm	￥2200	￥3100	￥3300
1200mm	￥2200	￥3100	￥3300
1500mm	￥2800	￥3950	￥4200
1800mm	￥3550	￥5000	￥5350
2400mm	￥4800	￥6750	￥7200

青字＝要納期

角パイプ寸法 14×24×1.6t
材質 スチール
ステンレス製品有り No.7700
Z加工付き(ズレ止め両穴)

SB 切断時のホルダー嵌合用両穴加工 4060

SB-24·**SB-32**は嵌合させる相手部品によっては両穴加工が必要です。(既製サイズにはあらかじめ加工済) 2760 2650 4100
弊社に切断と同時に両穴加工をご指定の際は**SB-24 Z**等と品番欄にご記入ください。





両端穴加工費50円(仕切価格)
1本より(50本約2日後出荷)

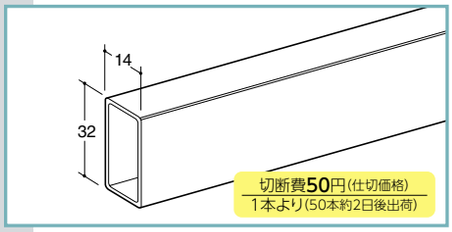

切断費50円(仕切価格)
1本より(50本約2日後出荷)

SB-32 Sバー32

サイズ	クローム	Aニッケルサテン	APゴールド Bゴールド
600mm	￥1400	￥2000	￥2100
900mm	￥1950	￥2750	￥2950
1200mm	￥2600	￥3650	￥3900
1500mm	￥3450	￥4850	￥5200
1800mm	￥4150	￥5850	￥6250
2400mm	￥6000	￥8400	￥9000

青字＝要納期

角パイプ寸法 14×32×1.6t
材質 スチール
Z加工付き(ズレ止め両穴)

両端 RSS 打ち込み加工 2760

SB-24 RRSSなどと品番欄にご指定いただければ、両端に**RSS**を打ち込み加工いたします。





RSS

	クローム	ニッケル	ゴールド
24	￥370	￥520	￥560
32	￥400	￥560	￥600

青字＝要納期

両端打込費100円(仕切価格)
1本より(20本約2日後出荷)

●1700mm以上は納期を確認ください



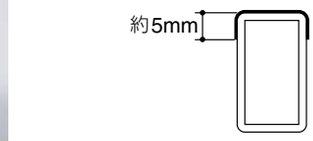

※巾= 25mm・貼り込み部はツヤ有り状態となります。
また、貼付け後半日～1日程度で透明感がアップします。

パイプガードフィルム貼り込み手順



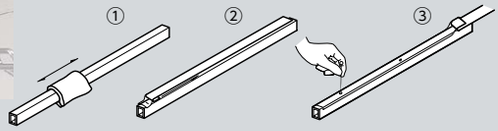

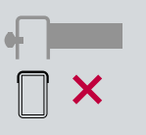

但しフェイスパーツ装着不可注意

①貼る前にパイプのホコリや油分を除去してください。
②剥離紙を10mmほどはがして端に軽く貼り、平行を見ながらゆっくりと残りの剥離紙をはがしながら、気泡が入らない様、ゆっくり貼りこんでいってください。
③気泡が入ってしまった場合は針で小さな穴をあけて、抜き出してください。
※フッ素系・シリコン系塗装には密着しない事があります。また、気温10度以下の環境では密着しにくくなりますのでドライヤーなどで暖めて貼りこんでください。

PGF-TW パイプガードフィルムワイド

サイズ	透明フィルム
650mm	￥ 520
950mm	￥ 690
1250mm	￥ 920
1550mm	￥ 1100
1850mm	￥ 1300
2450mm	￥ 1750
50000mm	￥33000

材質 非塩ビ系樹脂
厚み t=0.2mm

FACE OUT HANGER

AA SYSTEM

対応ブラケット（ホルダー用多機能ブラケット） 2110



角パイプ用ホルダー使用例（24R ホルダー）

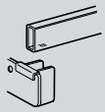



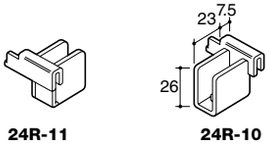

注意 この製品は相手パイプに両穴(Z)加工が必要です

24R ホルダー

品番	クローム	Aニッケルサテン	AP ゴールド B ゴールド
24R-10	￥310	￥440	￥470
24R-11	￥310	￥440	￥470

青字＝要納期

SB-24 専用　厚み t＝2.0mm　材質 スチール

対応ブラケット（**LS-02S・LP-2S**） 2710

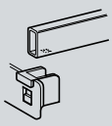



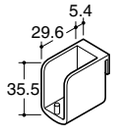

注意 この製品は相手パイプに両穴(Z)加工が必要です

S ホルダー

品番	クローム	Aニッケルサテン	AP ゴールド B ゴールド	対応パイプ
S-10	￥640	￥ 900	￥ 960	**SB-32**

青字＝要納期

FREE ゴールド以外　SB-32 専用　材質 亜鉛ダイカスト

展開可能パターン及び関連ブラケット索引

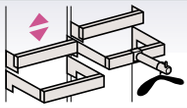

SB-24	2110	
SB-32		2710

切断実寸法算出表



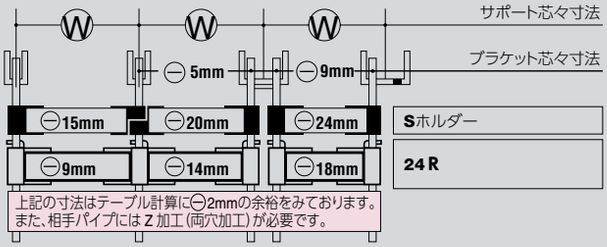

設計上の情報 ゴールド ニッケル クローム　左記パターン価格表示製品は、一部製品を除き弊社オリジナルカラー対応いたします。（詳しくは 9970 参照）

設計上のご注意 専用　S ホルダー（**S-10**）は **LS-02S・LP-2S**（2710 参照）専用です。（但し別注対応可能 7090 参照）

設計上のご注意　24R ホルダーを使用して取り付けられた S バー（角パイプ）にフェイスアウトダブル（2850 参照）を取り付けると陳列商品が落下する恐れがありますのでご注意ください。

設計上のご注意 多機能専用　24R ホルダーはホルダー用多機能ブラケット（2110 参照）専用です。（但し別注対応可能 7090 参照）

パイプジョイント用ホルダーアタッチメント／角パイプエンドパーツ

ホルダー用機能ブラケット専用パイプ上のせ式ホルダー／挿入・圧入式衣料ハンガーこぼれ止め用パイプエンドパーツ

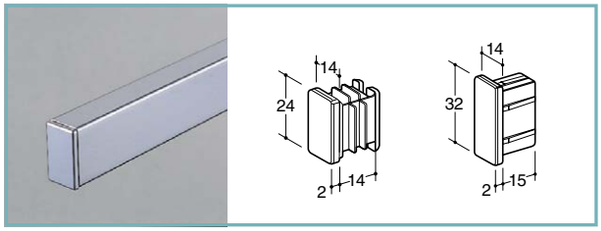

NSC Sバーキャップ

呼び名	クローム	Aニッケルサテン	AP ゴールド B ゴールド	対応パイプ
24	￥200	￥280	￥300	SB-24
32	￥220	￥310	￥330	SB-32

青字＝要納期　ゴールド以外　材質 ABS樹脂

※呼び名 24 クロームのみ形状変更済
その他随時切り替わり予定

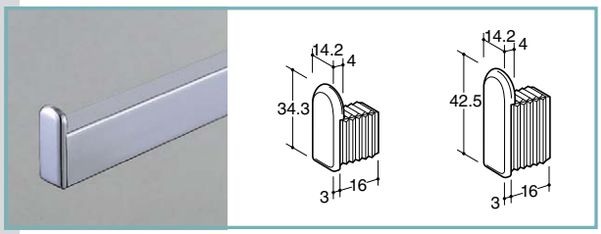

RSS Sバーストッパーアール

呼び名	クローム	Aニッケルサテン	AP ゴールド B ゴールド	対応パイプ
24	￥370	￥520	￥560	SB-24
32	￥400	￥560	￥600	SB-32

青字＝要納期　ゴールド以外　材質 亜鉛ダイカスト

RSS（亜鉛ダイカスト製）打ち込み注意事項

図の様に平ダボが折れない様、あて木をして打ち込んでください。（または弊社にご用命ください）

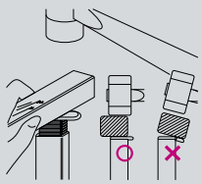

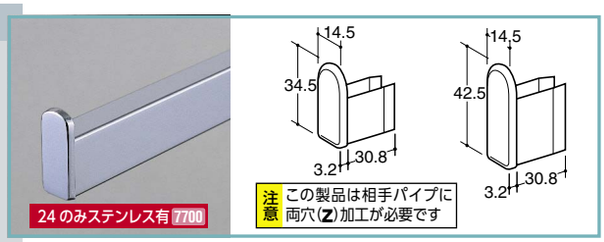

24 のみステンレス有 7700

注意 この製品は相手パイプに両穴（Z）加工が必要です

TSS タッチストッパー

呼び名	クローム	Aニッケルサテン	AP ゴールド B ゴールド	対応パイプ
24	￥350	￥490	￥530	SB-24
32	￥370	￥520	￥560	SB-32

青字＝要納期　ゴールド以外　ステンレス製品有り No.7700　材質 スチール　嵌合部材質 ステンレスバネ材　加工必要 相手パイプ両穴

TSS（嵌合部板バネ式）装着方法

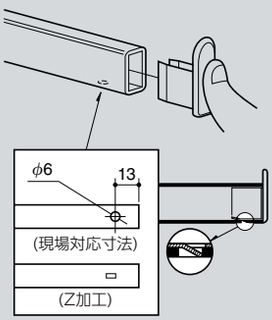

相手パイプ（**SB-24・SB-32**）は切断した場合下穴が必要となります。

両端穴加工費50円（仕切価格）
1本より（50本約2日後出荷）

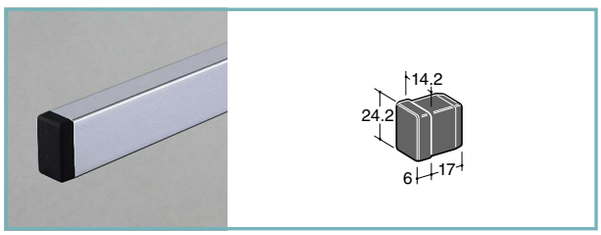

GM ソフトキャップ

呼び名	黒ゴム	対応パイプ
1424	￥150	SB-24

無くなり次第廃番

材質 ニトリルゴム

切断実寸法算出図

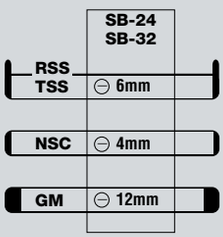

施工上のご注意 あけ直し　タッチストッパー（**TSS**）は固定のための部位があるため、相手のパイプに両穴加工（Z 加工）が必要です。（但し既製サイズの S バーには最初から Z 加工は施してあります）

発注上のご注意 発注は実寸　切断ご希望の場合は必ずパイプ切断実寸法でご注文ください。（切断実寸法算出表: 9960 参照）

発注上のご了承願い 対応不可　**RSS** 以外のエンド パーツの打ち込み加工、取り付け加工は承っておりませんのでご了承ください。

設計上のご注意　エンドキャップ（**GM・NSC**）には衣料ハンガーのこぼれ止め機能はありませんのでご注意ください。

施工上のご注意　外々仕様 FO ブラケット（**A-285S・A-385S**）ベルラハンガー（**BE-H-1919-24**）には **RSS** 打ち込み済 S バーは後通しできませんので、施工の順序にご注意ください。（**TSS** をご検討ください）

発注上のご注意　納期　本文価格青表示製品及び別注色製品は全て受注生産品ですので納期が必要です。（詳しくは 9970 参照）

発注上のご注意　専用発注書 FAX　ご注文は弊社専用発注書に必要事項を正確にもれの無い様ご記入頂き、FAX でお願いいたします。記入もれや判別困難は確認を要するなど手配が遅れる原因となります。（9955 参照）

ロッドフック先端キャップ使用方法

ロッドフック先端キャップはロッドフックの先端でお買い物中のお客様が怪我などされないよう抑制するための安全キャップです。(ロッドフック先端は丸く加工してあるため通常の使用では問題ありませんが、少しでも安全性を高めるための製品です。但し穴掛け式パッケージの陳列はできなくなりますのでご注意ください)

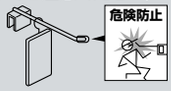

6RM のみによるロッドフックガードライン使用例

6RM 先端に直接 **GLN-6** を取り付ける事も可能です。但し穴掛け式パッケージの陳列はできなくなりますのでご注意ください。

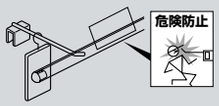

6RM 先端へのプライスカードホルダー取り付け例 2820

6RM 先端に直接 **PCH**(または **PCC**) を取り付ける事も可能です。但し穴掛け式パッケージの陳列はできなくなりますのでご注意ください。

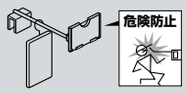



PCH

呼び名	ホワイト
3040	¥ 95
3050	¥105
3065	¥115



PCC

呼び名	クリア
3030	¥80
3040	¥85
3050	¥90

ロッドフック　止めネジ加工

6RM TM と品番欄にご指定頂ければタップ加工と TM ネジを取り付けて出荷致します。

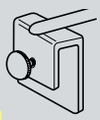

TM加工費100円(仕切価格)
1本より(30本約5日後出荷)

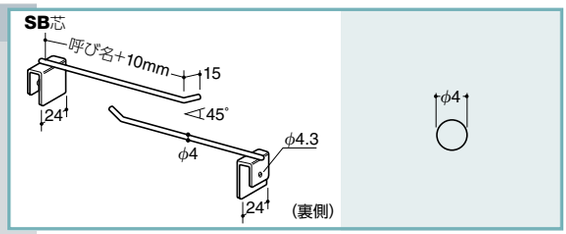

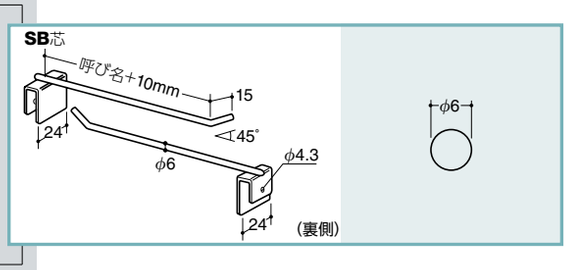

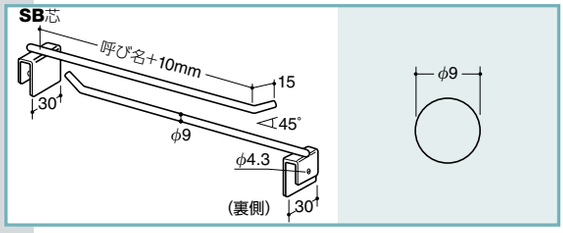

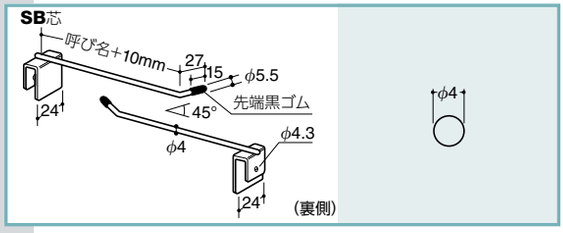

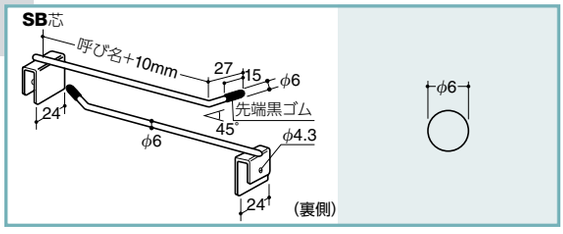

4RM ロッドフック４φ

呼び名	クローム	Aニッケルサテン	APゴールド Bゴールド
50	¥190	¥420	¥440
100	¥195	¥430	¥450
150	¥205	¥460	¥480
200	¥215	¥480	¥500
250	¥225	¥500	¥520

青字＝要納期

SB-24-32 兼用 / 材質 スチール / コの字厚み t=3.0mm / 線材径 4φ / 3°UP / ゴールド以外

6RM ロッドフック６φ

呼び名	クローム	Aニッケルサテン	APゴールド Bゴールド
100	¥210	¥470	¥490
150	¥230	¥510	¥530
200	¥240	¥530	¥560
250	¥250	¥550	¥580
300	¥275	¥610	¥640
350	¥300	¥660	¥690

青字＝要納期

SB-24-32 兼用 / 材質 スチール / コの字厚み t=3.0mm / 線材径 6φ / 3°UP / ゴールド以外

9RM ロッドフック９φ

呼び名	クローム	Aニッケルサテン	APゴールド Bゴールド
150	¥360	¥ 800	¥ 830
200	¥390	¥ 860	¥ 900
250	¥430	¥ 950	¥ 990
300	¥460	¥1050	¥1100
350	¥500	¥1100	¥1150

青字＝要納期

SB-24-32 兼用 / 材質 スチール / コの字厚み t=3.0mm / 線材径 9φ / 3°UP / ゴールド以外

4RMS ロッドフックセフティタイプ

呼び名	クローム	Aニッケルサテン	APゴールド Bゴールド
50	¥360	¥800	¥830
100	¥370	¥820	¥860
150	¥390	¥860	¥900
200	¥400	¥880	¥920
250	¥410	¥910	¥950

青字＝要納期

SB-24-32 兼用 / 材質 スチール / コの字厚み t=3.0mm / 線材径 4φ / 3°UP / ゴールド以外

6RMS ロッドフックセフティタイプ

呼び名	クローム	Aニッケルサテン	APゴールド Bゴールド
100	¥390	¥ 860	¥ 900
150	¥400	¥ 880	¥ 920
200	¥440	¥ 970	¥1050
250	¥450	¥ 990	¥1050
300	¥480	¥1100	¥1150
350	¥520	¥1150	¥1200

青字＝要納期

SB-24-32 兼用 / 材質 スチール / コの字厚み t=3.0mm / 線材径 6φ / 3°UP / ゴールド以外

設計上の情報 ゴールド クローム ニッケル
左記パターン価格表示製品は、一部製品を除き弊社オリジナルカラー対応いたします。(詳しくは 9970 参照)

設計上のご注意
クローム以外の A 仕上げの S バー (**SB-24**・**SB-32**) は、フック・フェイスアウト着脱時に摩擦やネジ固定による塗料はがれの恐れがあります。

設計上の了承願 別注色 対応不可 掲載色のみ
ロッドフックガードライン (**GLN**) は透明樹脂製です。他のカラー対応は承っておりませんのでご了承ください。

設計上のお願い
フック・フェイスアウトは相手柱や S バーを掛ける棚受により安全目安重量が異なります。設計段階から陳列商品の重量を考慮して適正製品をご選択ください。(詳しくは 9980 参照)

設計上のご注意
出っ張った金具の取り付け位置は顔や目を打ったりしない様高さには充分気を付けてください。ガードライン (**GLE**) または先端キャップの使用をおすすめします。

設計上の情報
ロッドフックガードライン (**GLN**) は出っ張ったフックで顔や目をぶつけたりしないための事故抑制グッズです。必要に応じて POP カード (厚紙) もはさむ事が可能です。

設計上の情報 SB-24-32 兼用
コの字付き製品 (左記マーク製品) は **SB-24** (14/24 角パイプ) **SB-32** (14/32 角パイプ) のどちらでも取り付けが可能です。

設計上のご注意
GLN および **PCH** はロッドフック６φ (**6RM**) の先端に取り付ける事ができます。ただし横かけ式小物陳列専用となり、前から通すタイプの小物陳列はできません。

設計上の情報
ロッドフックガードライン (**GLN**) は十手フックガードライン用 (**6RMG**) との併用で前から通すタイプの小物陳列も可能です。(**6RM** と併用の場合最低 450mm 間隔で **6RMG** をご使用ください)

発注上のご注意 納期
本文価格青表示製品及び別注色製品は全て受注生産品ですので納期が必要です。(詳しくは 9970 参照)

発注上のご注意 専用発注書 FAX
ご注文は弊社専用発注書に必要事項を正確にもれの無い様ご記入頂き、FAX でお願いいたします。記入もれや判別困難は確認を要するなど手配が遅れる原因となります。(9955 参照)

ロッドフック

小物雑貨正面陳列用 4 φ・6 φ・9 φ線材製フック

ロッドフックガードライン

ロッドフック先端保護レールおよび専用フック（POP カード差込可能）

ご発注の手引き

	品番	サイズ / 呼び名	カラー	数量
1	6RM	100	クローム	50
2	6RES-P			1

ロッドフック先端キャップは 1 パック（50 個入り）がご発注単位となります。数量の欄には必ずパック数をご記入ください。（上記例の場合ロッドフック 50 本に対し先端キャップは 1 パックとなります）

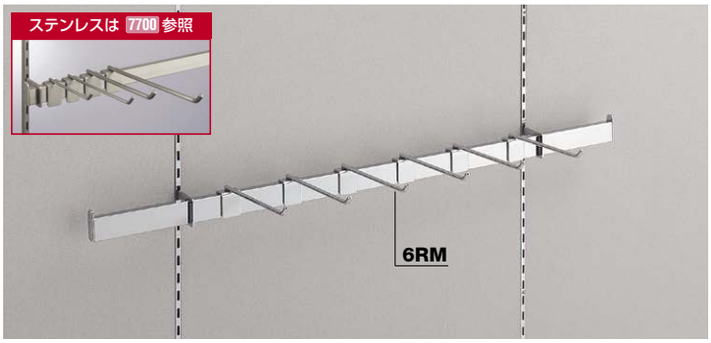

※上記品番は、参考選択例です。

ロッドフック先端キャップ使用方法

ロッドフック先端キャップはロッドフックの先端でお買い物中のお客様が怪我などされないよう抑制するための安全キャップです。（ロッドフック先端は丸く加工してあるため通常の使用では問題ありませんが、少しでも安全性を高めるための製品です。但し穴掛け式パッケージの陳列はできなくなりますのでご注意ください）

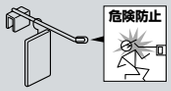



ロッドフック先端キャップ（1 パック 50 個品番）

品番	透明樹脂	A 寸法	B 寸法
4RES-P	￥ 660	14mm	6 φ
6RES-P	￥ 720	14mm	8 φ
9RES-P	￥1000	16mm	11 φ

材質 TPE

（ご注文はパック単位でお願いします）



ロッドフック先端キャップ（1 パック 50 個品番）

品番	透明樹脂	A 寸法	B 寸法
4RE-P	￥290	13mm	6 φ
6RE-P	—	13mm	8 φ
9RE-P	￥700	14mm	11 φ

材質 EVA樹脂

（ご注文はパック単位でお願いします）

無くなり次第廃番

ご発注の手引き

	品番	サイズ / 呼び名	カラー	数量
1	6RMG	150	クローム	3
2	6RM	150	クローム	6
3	GLN-6	900		1
4	GLE			2

6RMG と **6RM** を併用してご使用ください。（呼び名同寸法どうしが実寸も合致します。**6RMG** は 450mm 間隔を目安にご使用ください）

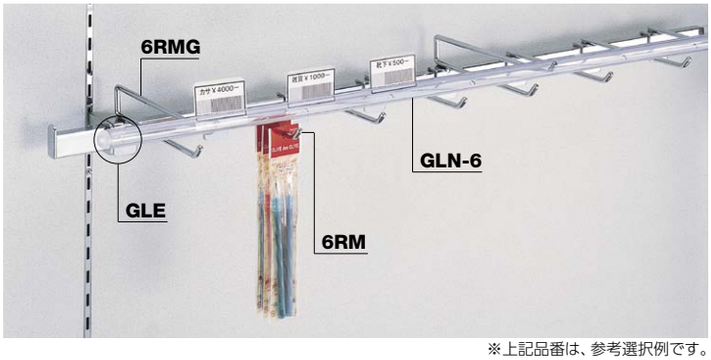

※上記品番は、参考選択例です。

ロッドフックガードライン使用方法

ロッドフックガードライン（**GLN-6**）はロッドフックの先端でお買い物中のお客様が怪我などされないよう抑制するための安全ガードです。ロッドフック 6 φ（**6RM**）に直接取り付ける事も可能ですが、穴掛け式パッケージを陳列するためには十手フックガードライン用（**6RMG**）を約 450mm 間隔を目安に併用してください。

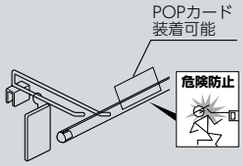

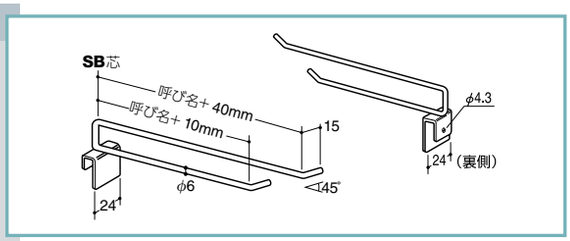

6RMG 十手フックガードライン用 6 φ

呼び名	クローム	Aニッケルサテン	AP ゴールド B ゴールド
100	￥440	￥970	￥1050
150	￥450	￥990	￥1050

青字＝要納期

コの字厚み t＝3.0mm

3°UP

材質 スチール

線材径 6φ

ゴールド以外

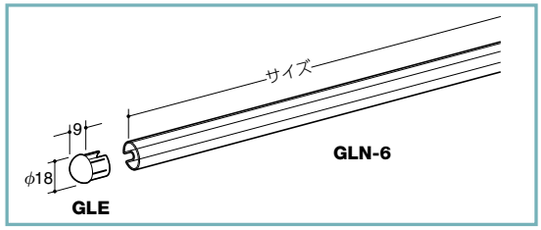

GLE ガードライン エンドキャップ

透明樹脂
￥140

材質 ABS

別注色対応不可 掲載色のみ

GLN-6 ロッドフック ガードライン

サイズ	透明樹脂
450mm	￥ 630
600mm	￥ 800
900mm	￥1150

材質 ABS

別注色対応不可 掲載色のみ

別寸加工費は定価に含まれる 1本より（20本約2日後出荷）

展開可能パターン及び関連ブラケット索引

	外々仕様	（連結可） 内々仕様 （スパン独立）		対面仕様	ダボ受仕様	妻板内直付け仕様
SB-24	2700	2700	2700 2110	4060	6150	4100
SB-32	2710	2710	2710	4060	6150	4100

FACE OUT HANGER

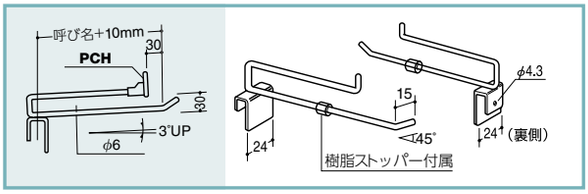

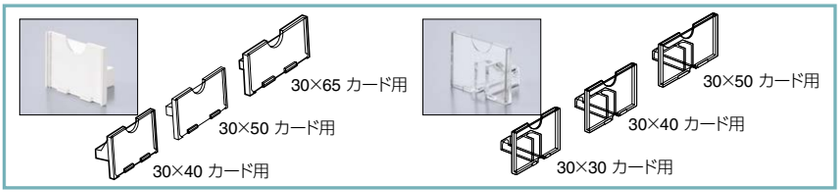

6RMP ロッドフック十手タイプ6φ（PCH・PCC用）

呼び名	クローム	Aニッケルサテン	APゴールド Bゴールド
100	¥350	¥ 770	¥ 810
150	¥370	¥ 820	¥ 860
200	¥440	¥ 970	¥1050
250	¥450	¥ 990	¥1050
300	¥490	¥1100	¥1150
350	¥510	¥1150	¥1200

SB-24・32 兼用 / 材質 スチール / コの字厚み t=3.0mm / 線材径 6φ / 3°UP / ストッパー 付属

青字＝要納期

PCH プライスカードホルダー

呼び名	ホワイト	対応カード寸法
3040	¥ 95	30×40
3050	¥105	30×50
3065	¥115	30×65

材質 ABS樹脂

PCC プライスカードホルダー クリアタイプ

呼び名	クリア	対応カード寸法
3030	¥80	30×30
3040	¥85	30×40
3050	¥90	30×50

材質 透明樹脂

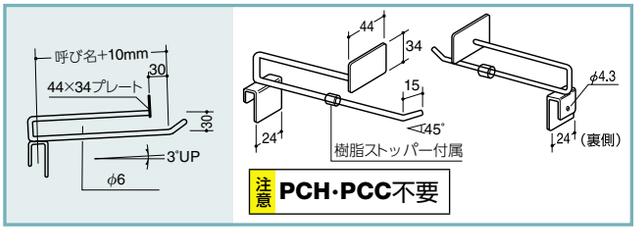

注意 PCH・PCC不要

6RMJ ロッドフック十手タイプ6φ（シール貼り用）

呼び名	クローム	Aニッケルサテン	APゴールド Bゴールド
100	¥490	¥1100	¥1150
150	¥510	¥1150	¥1200
200	¥520	¥1150	¥1200
250	¥530	¥1200	¥1250
300	¥560	¥1250	¥1300
350	¥570	¥1300	¥1350

コの字厚み t=3.0mm / 材質 スチール / 3°UP / 線材径 6φ / SB-24・32 兼用 / ストッパー 付属

青字＝要納期

ロッドフック十手タイプ（PCH・PCC 用）使用方法 2800

十手フック PCH 用（**6RMP**）は６種類のプライスカードホルダー（**PCH・PCC**）を選択してフックの上側に取り付ける事ができます。**6RMP** の上部先端のＬ字部分に PCH を上から圧入装着してご使用ください。

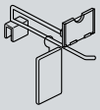

6RMPによるロッドフックガードライン使用例

6RMP 先端に直接 **GLN-6**を取り付ける事も可能です。但し穴掛け式パッケージの陳列はできなくなりますのでご注意ください。

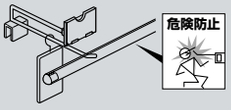

6RMPへのロッドフック先端キャップ使用例

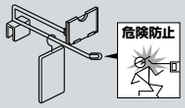

別売り**6RMP・6RMJ**用樹脂ストッパー



50 個売り

メンテナンスパーツ **MA-FS-6ST** 乳白樹脂 ¥24（1 個当たり定価）

ロッドフック十手タイプ（シール式）使用方法 2820

ロッドフック十手タイプ（**6RMJ**）の上部前面は金属プレートです。POP シールなどを貼ってご使用ください。

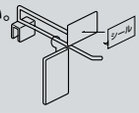

6RMJによるロッドフックガードライン使用例

6RMJ先端に直接 **GLN-6**を取り付ける事も可能です。但し穴掛け式パッケージの陳列はできなくなりますのでご注意ください。

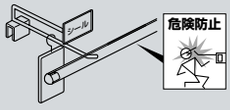

6RMJへのロッドフック先端キャップ使用例



ロッドフック　止めネジ加工

6RM TM と品番欄にご指定頂ければタップ加工と TM ネジを取り付けて出荷致します。

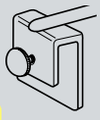

TM加工費100円(仕切価格)
1本より(30本約5日後出荷)

展開可能パターン及び関連ブラケット索引

	外々仕様	（連結可） 内々仕様 （スパン独立）		対面仕様	ダボ受仕様	妻板内直付け仕様
SB-24	2700	2700	2700 2110	4060	6150	4100
SB-32	2710	2710	2710	4060	6150	4100

ロッドフック十手タイプ／ロッドフックアップタイプ 2820

小物雑貨正面陳列用線材製フック（アップタイプ・傾斜連掛け・プライスカード掲示可能十手タイプ）

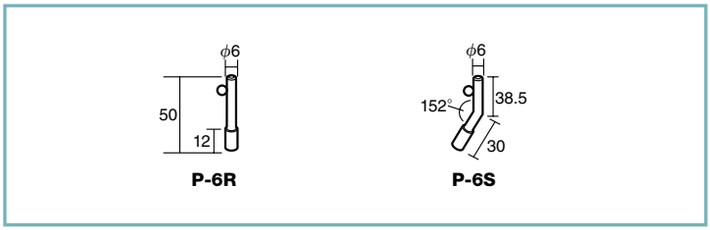

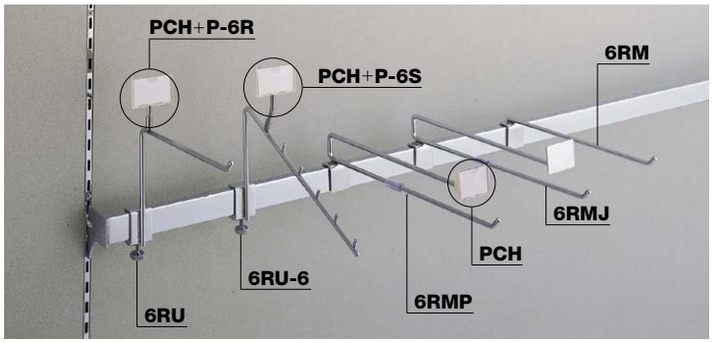

※上記品番は、参考選択例です。

プライスカード立て

品番	クローム	Aニッケルサテン	APゴールド Bゴールド	対応製品
P-6R	￥290	￥410	￥440	**6RU・9RU**
P-6S	￥340	￥480	￥510	**6RU-6・9RU-6**

青字＝要納期

ゴールド以外 FREE

材質 スチール

6RU による ロッドフックガードライン使用例 2800 2820

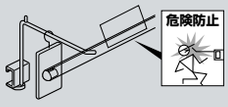

6RU 先端へのプライスカードホルダー取り付け例

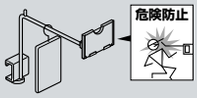

6RU・9RUへの先端キャップ使用例 2800

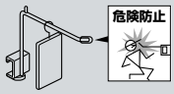



（1パック 50個品番） 透明樹脂

6RES-P ￥ 720
9RES-P ￥1000

P-6R併用によるプライスカードホルダー使用例



P-6S併用による プライスカードホルダー取り付け例



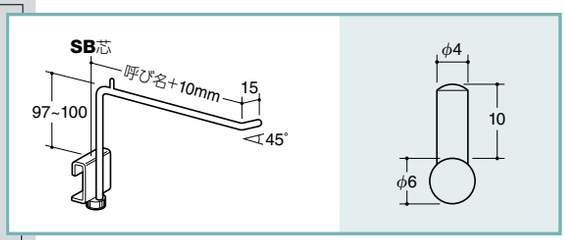

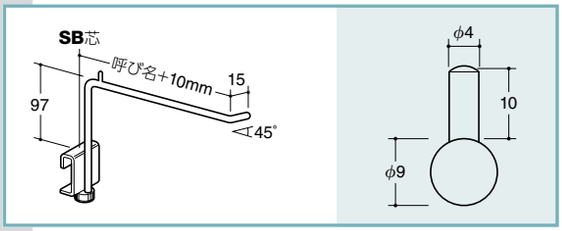

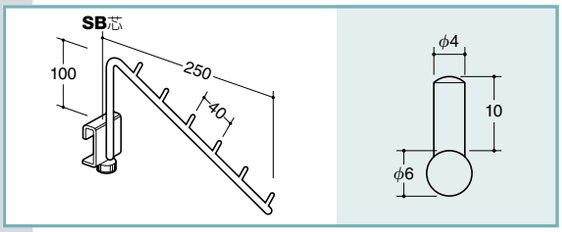

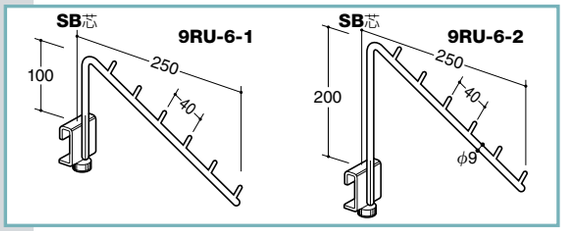

6RU ロッドフックアップタイプ6φ

呼び名	クローム	Aニッケルサテン	APゴールド Bゴールド
100	￥680	￥1200	￥1300
200	￥710	￥1250	￥1350
300	￥720	￥1300	￥1350

青字＝要納期

コの字厚み t＝2.6mm　材質 スチール　3°UP　線材径 6φ　M5ネジ 付属　SB-24・32 兼用　SLB-14（14角パイプ）装着不可

9RU ロッドフックアップタイプ9φ

呼び名	クローム	Aニッケルサテン	APゴールド Bゴールド
200	￥850	￥1500	￥1600
300	￥950	￥1700	￥1800

青字＝要納期

コの字厚み t＝2.6mm　材質 スチール　3°UP　線材径 9φ　M5ネジ 付属　SB-24・32 兼用　SLB-14（14角パイプ）装着不可

6RU-6 ロッドフックスロープアップタイプ6φ

クローム	Aニッケルサテン	APゴールド Bゴールド
￥990	￥1750	￥1850

青字＝要納期

コの字厚み t＝2.6mm　材質 スチール　線材径 6φ　25°　M5ネジ 付属　SB-24・32 兼用　SLB-14（14角パイプ）装着不可

ロッドフックスロープアップタイプ9φ

品番	クローム	Aニッケルサテン	APゴールド Bゴールド
9RU-6-1	￥1100	￥1950	￥2050
9RU-6-2	￥1200	￥2100	￥2250

青字＝要納期

コの字厚み t＝2.6mm　材質 スチール　線材径 9φ　25°　M5ネジ 付属　SB-24・32 兼用　SLB-14（14角パイプ）装着不可

MA-FS-NJ メンテナンスパーツ



（1個当たり仕切価格）

サイズ	クローム	ニッケル	ゴールド
20	100 円	140 円	150 円

青字＝要納期

ニッケル ＝ Aニッケルサテン

ゴールド ＝ APゴールド／Bゴールド

設計上の情報 クローム ニッケル ゴールド　左記パターン価格表示製品は、一部製品を除き弊社オリジナルカラー対応いたします。（詳しくは 9970 参照）

設計上のご注意　出っ張った金具の取り付け位置は顔や目を打ったりしない様高さには充分気を付けてください。ガードライン（**GLE**）または先端キャップの使用をおすすめします。

設計上の情報　ロッドフックガードライン（**GLN**）は出っ張ったフックで顔や目をぶつけたりしないための事故抑制グッズです。必要に応じて POP カード（厚紙）もはさむ事が可能です。

発注上のご注意 納期　本文価格青表示製品及び別注色製品は全て受注生産品ですので納期が必要です。（詳しくは 9970 参照）

設計上のご注意　クローム以外の A 仕上げの S バー（**SB-24**・**SB-32**）は、フック・フェイスアウト着脱時に摩擦やネジ固定による塗料はがれの恐れがあります。

設計上のご注意　コの字付き製品はねじれ荷重に対応した製品によって取り付けられた S バー（**SB-24**・**SB-32**）以外には指定や使用をしないでください。

設計上の情報　ロッドフックガードライン（**GLN**）は十手フックガードライン用（**6RMG**）との併用で前から通すタイプの小物陳列も可能です。（**6RM**と併用の場合最低450mm間隔で**6RMG**をご使用ください）

発注上のご注意 専用発注書 FAX　ご注文は弊社専用発注書に必要事項を正確にもれの無い様ご記入頂き、FAX でお願いいたします。記入もれや判別困難は確認を要するなど手配が遅れる原因となります。（9955 参照）

設計上のお願い　フック・フェイスアウトは相手柱や S バーを掛ける棚受により安全目安重量が異なります。設計段階から陳列商品の重量を考慮して適正製品をご選択ください。（詳しくは 9980 参照）

設計上の情報 SB-24・32 兼用　コの字付き製品（左記マーク製品）は**SB-24**（14/24角パイプ）**SB-32**（14/32角パイプ）のどちらでも取り付けが可能です。

設計上のご注意 SLB-14（14角パイプ）装着不可　左記マーク表示製品は**SLB-14**（14×14角パイプ）への装着使用はできませんのでご注意ください。

取扱上のご注意 M5ネジ 付属　左記マーク製品は固定用ネジが付属しています。固定は確実に行い、ゆるみが生じない様、定期点検を行ってください。

P-6S 併用による プライスカードホルダー取り付け例



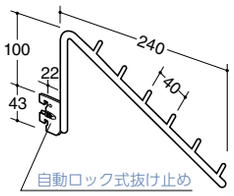

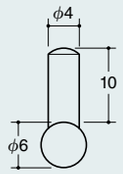

6RU-6BS ロッドフックスロープアップ ブラケットタイプ6φ

クローム	Aニッケルサテン	APゴールド Bゴールド
￥900	￥1600	￥1700

青字＝要納期

線材径 6φ / 材質 スチール / 抜止付属 / 25° / 爪部厚み t=3.0mm / 爪部材質 スチール特殊鋼 / POS 使用不可 / RPK 使用不可

SL（別売り振れ止め）

用 **ASF**（チャンネルサポート）取り付けかしめ加工

6RU-6BS SL（または**SL-L**）等と品番欄にご指定頂ければ**SL**の単品を右側（または左側）に取り付けてかしめ加工いたします。



SL（1 個当たり定価）
透明ポリカーボネート
￥120

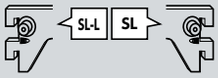

SL加工費20円（仕切価格）
1本より（50本約5日後出荷）

用 **PSF**（チャンネルペッカー）装着時用振れ止め加工

6RU-6BS PSL（または**PSL-L**）等と品番欄にご指定頂ければ、チャンネルペッカー（**PSF-17**、**PSF-20**、**PSF-22**）への装着時に振れ止め効果のある位置（通常位置より下内側）に穴あけ加工をし直し、**SL** の単品を右側（または左側）に取り付けて、かしめ加工いたします（なお、お客様自身で**SL**を取り付けされる目的で穴あけ加工のみをご希望の場合は、**6RU-6BS PH**とご指定いただき、**SL**は別途お求めください）。



PSL加工費70円（仕切価格）
1本より（30本約6日後出荷）

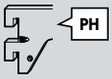

PH加工費50円（仕切価格）
1本より（50本約6日後出荷）

設計上の情報 ゴールド ニッケル クローム 左記パターン価格表示製品は、一部製品を除き弊社オリジナルカラー対応いたします。（詳しくは 9970 参照）

設計上のご注意 横振れ フェイスアウトブラケット（**6RU-6BS**）は単品陳列のため横振れする傾向があります。**SL**を使用するか、振れ抑制タイプのサポートへの装着使用をおすすめします。

設計上のご注意 RPK 使用不可 左記マーク製品はペッカー用抜け止め（**RPK**）を使用する事はできませんので設計段階からご注意ください。

設計上のご注意 ペッカータイプサポートへ装着する場合は、付属の抜け止めをはずしてご使用ください（但し抜け止め効果は失われますのでご了承ください）。

設計上のご注意 出っ張った金具の取り付け位置は人が頭や目を打ったりしない様高さには充分気を付けてください。（特にお子様の目線は大人と違いますのでご注意ください）

設計上のご注意 ペッカータイプサポートには振れ止め（**SL**）を取り付けた棚受は装着できません。

発注上のご注意 専用発注書 FAX ご注文は弊社専用発注書に必要事項を正確にもれの無い様ご記入頂き、FAXでお願いいたします。記入もれや判別困難は確認を要するなど手配が遅れる原因となります。（9955 参照）

取扱上のご注意 **抜け止めの取り外しについて** お客様にて抜け止めを取り外し、再度同じ抜け止めを使用しての不具合については、責任を負いかねますのでご了承ください。

ロッドフックブラケットアップタイプ 2825

小物雑貨正面陳列用線材製フック（ブラケット傾斜連掛けタイプ）

FACE OUT HANGER

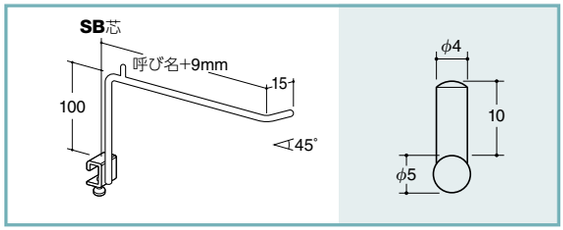

SLB-14（14×14）専用

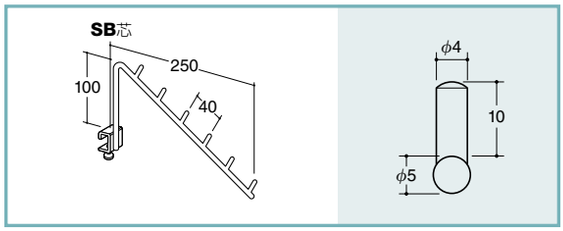

SLB-14（14 × 14）専用

SUH スリムアップフック

呼び名	クローム	Aニッケルサテン	APゴールド Bゴールド
100	￥550	￥ 970	￥1050
150	￥570	￥1000	￥1100
200	￥580	￥1050	￥1100

軽量用 | 材質 スチール | 線材径 5φ | コの字厚み t=2.0mm | 3°UP | 専用 SLB-14 | M5ネジ 付属 | ゴールド以外 | SB-24・32 装着不可

青字＝要納期

SSH-6 スリムスロープフック

クローム	Aニッケルサテン	APゴールド /Bゴールド
￥830	￥1500	￥1550

軽量用 | 材質 スチール | 線材径 5φ | コの字厚み t=2.0mm | 25° | 専用 SLB-14 | M5ネジ 付属 | ゴールド以外 | SB-24・32 装着不可

青字＝要納期

MA-FS-TM メンテナンスパーツ

10個売り

（1個当たり仕切価格）

クローム	ニッケル	ゴールド
55円	80円	85円

青字＝要納期

ニッケル ＝ Aニッケルサテン
ゴールド ＝ APゴールド／Bゴールド

展開可能パターン

外々仕様

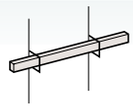

挿入式エンドパーツ

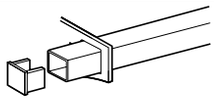

切断実寸法算出図

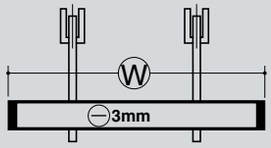

STC

付属振れ止め（PL）取り付けかしめ加工

SA-14 PL（または**PL-L**）等と品番欄にご指定頂ければ付属の**PL**を右側（または左側）に取り付けてかしめ加工いたします。



PL加工費20円（仕切価格）
1本より（50本約5日後出荷）

設計上の情報 クローム ニッケル ゴールド 左記パターン価格表示製品は、一部製品を除き弊社オリジナルカラー対応いたします。（詳しくは 9970 参照）

設計上のご注意 軽量用 左記マーク表示製品をご使用の際は本文掲載の説明文などを必ずご確認の上、充分な安全確認をお願いします。

設計上のご注意 左記パターン価格表示製品は、一部製品を除き弊社オリジナルカラー対応いたします。（詳しくは 9970 参照）

設計上のご注意 クローム以外のA仕上げの**SLB-14**は、フック着脱時に摩擦やネジ固定による塗料はがれの恐れがあります。

設計上のご注意 SB-24・32 装着不可 左記マーク表示製品は**SB-24**および**SB-32**への装着使用はできませんのでご注意ください。

発注上のご注意 発注は実寸 切断ご希望の場合は必ずパイプ切断実寸法でご注文ください。（切断実寸法算出表：9960 参照）

発注上の了承願 対応不可 エンドパーツの打ち込み加工、取り付け加工は承っておりませんのでご了承ください。

スリムバー 14×14 専用スリムフック

スリムバー（14× 14）専用、小物雑貨正面陳列用5φ線材フック **SB-24・SB-32には装着不可**

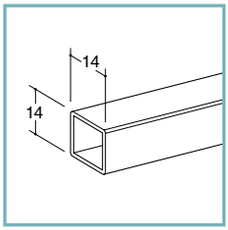

SLB-14 スリムバー

ゴールド以外

サイズ	クローム	Aニッケルサテン	APゴールド Bゴールド
900mm	￥1150	￥1650	￥1750
1200mm	￥1950	￥2750	￥2950
2430mm	￥3550	￥5000	￥5350

青字＝要納期

軽量用

材質 スチール

角パイプ寸法 14×14×1.2t

切断費30円（仕切価格）
1本より（100本約2日後出荷）

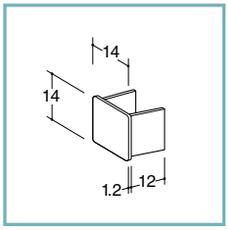

STC スリムタッチキャップ

呼び名	クローム	Aニッケルサテン	APゴールド Bゴールド
1414	￥320	￥450	￥480

青字＝要納期

材質 スチール

厚み t＝1.2mm

嵌合部材質 ステンレスバネ材

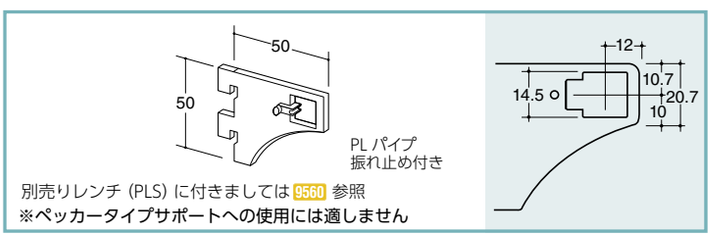

別売りレンチ（PLS）に付きましては 9560 参照

※ペッカータイプサポートへの使用には適しません

SA-14 スリムバーブラケット

ゴールド以外

呼び名	クローム	Aニッケルサテン	APゴールド Bゴールド
50	￥480	￥680	￥720

青字＝要納期

軽量用

材質 スチール

厚み t＝3.0mm

専用 SLB-14

LK 使用不可

ペッカー 取付不可



※上記品番は、参考選択例です。

参考セット価格比較資料（上記写真展開/クローム色）

SB-24 使用時

品番	サイズ	定価	数量	小計
SB-24	900	¥1750	2	￥ 3500
A-182S	50	￥ 510	4	￥ 2040
TSS	24	￥ 350	4	￥ 1400
6RU	100	￥ 680	6	￥ 4080
6RU-6		￥ 990	6	￥ 5940
合計				¥16960

スリムバー（14×14）使用時

品番	サイズ	定価	数量	小計
SLB-14	900	¥1150	2	￥ 2300
SA-14	50	￥ 480	4	￥ 1920
STC	1414	￥ 320	4	￥ 1280
SUH	100	￥ 550	6	￥ 3300
SSH-6		￥ 830	6	￥ 4980
合計				¥13780

価格18％ダウン（上記例）

デザイン比較写真

新製品（SSH-6）



従来品（6RU-6）



フックも5φと見た目に軽快。支えるバーも今までに無い細さ（14/14）でスッキリシンプル

注：軽量用

注：SB-24・SB-32のシステムとの互換性はありません。

関連パーツ（抜け止め） 9550

チャンネルサポート用抜け止め

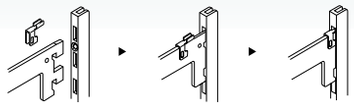

PSF装着時振れ抑制機能付

RKY（1個当たり定価）

ステンレス
￥60

10個売り

設計上のご注意 ペッカータイプサポート（1150 1200 9100 参照）に装着する場合は棚受の有効寸法が短くなりますのでフェイスアウトダブル（FW：2850）をご使用の際は壁に当たらない様寸法にご注意ください。

発注上のご注意 専用発注書 FAX ご注文は弊社専用発注書に必要事項を正確にもれの無い様ご記入頂き、FAXでお願いいたします。記入もれや判別困難は確認を要するなど手配が遅れる原因となります。（9955 参照）

発注上のご注意 納期 本文価格青表示製品及び別注色製品は全て受注生産品ですので納期が必要です。（詳しくは 9970 参照）

発注上のご注意 PL振止 別途付属 左記マーク製品はパイプ用振れ止めとしてPL（振れ止め）が付属しておりますが爪側使用用ではありません。

FACE OUT HANGER

V-FS切断、先端FLD打込による別寸加工

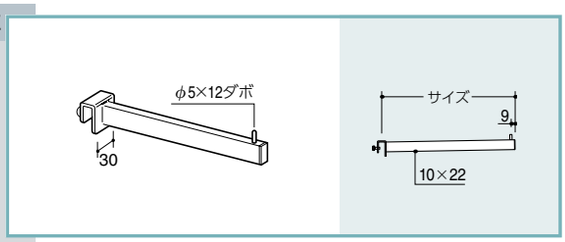

V-FS-1022 Vフェイスアウトハンガー シングル 10/22

サイズ	クローム	Aニッケルサテン	APゴールド/Bゴールド
250mm	¥1100	¥1550	¥1650
300mm	¥1250	¥1750	¥1900

青字＝要納期

コの字厚み t＝2.6mm　材質 スチール
1.0°UP　角パイプ寸法 10×22×1.2t
SB-24-32 兼用　M5 ネジ 付属

V-FS-19-230 などと品番欄にご希望サイズもご指定頂ければ下図寸法のとおりに別寸加工いたします。
但し最低寸法 60mm まで。なお誤手配防止のためサイズ欄には基となる製品のサイズ（この場合 250）も必ずご記入ください。

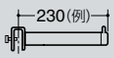

切断別寸費150円(仕切価格)
1本より(30本約5日後出荷)

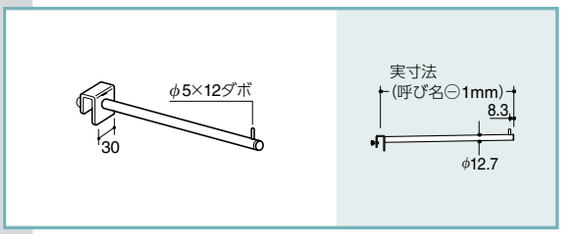

V-FS-13 Vフェイスアウトハンガー シングル 13φ

呼び名	クローム	Aニッケルサテン	APゴールド/Bゴールド
250	¥900	¥1300	¥1350
300	¥960	¥1350	¥1450

青字＝要納期

コの字厚み t＝2.6mm　材質 スチール
1.0°UP　丸パイプ寸法 12.7φ×1.6t
SB-24-32 兼用　M5 ネジ 付属

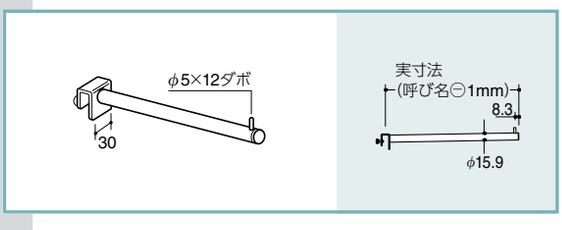

V-FS-16 Vフェイスアウトハンガー シングル 16φ

呼び名	クローム	Aニッケルサテン	APゴールド/Bゴールド
250	¥960	¥1350	¥1450
300	¥1050	¥1500	¥1600

青字＝要納期

コの字厚み t＝2.6mm　材質 スチール
1.0°UP　丸パイプ寸法 15.9φ×1.6t
SB-24-32 兼用　M5 ネジ 付属

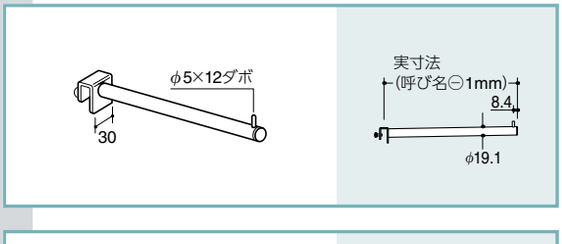

V-FS-19 Vフェイスアウトハンガー シングル 19φ

呼び名	クローム	Aニッケルサテン	APゴールド/Bゴールド
150	¥960	¥1350	¥1450
250	¥1100	¥1550	¥1650
300	¥1250	¥1750	¥1900

青字＝要納期

コの字厚み t＝2.6mm　材質 スチール
1.0°UP　丸パイプ寸法 19.1φ×1.6t
SB-24-32 兼用　M5 ネジ 付属

MA-FS-TM メンテナンスパーツ
（1個当たり仕切価格）

10個売り	クローム	ニッケル	ゴールド
	55円	80円	85円

青字＝要納期

ニッケル ＝ Aニッケルサテン
ゴールド ＝ APゴールド／Bゴールド

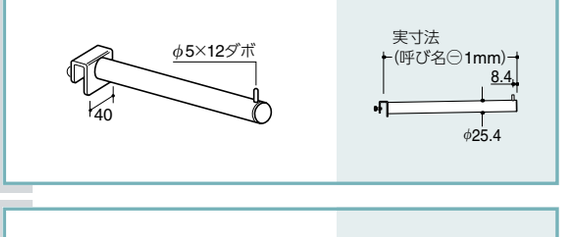

V-FS-25 Vフェイスアウトハンガー シングル 25φ

呼び名	クローム	Aニッケルサテン	APゴールド/Bゴールド
150	¥1250	¥1750	¥1900
250	¥1600	¥2250	¥2400
300	¥1650	¥2350	¥2500

青字＝要納期

コの字厚み t＝2.6mm　材質 スチール
1.0°UP　丸パイプ寸法 25.4φ×1.2t
SB-24-32 兼用　M5 ネジ 付属

V-FW切断、先端FLD打込による別寸加工（但し10mmきざみ）

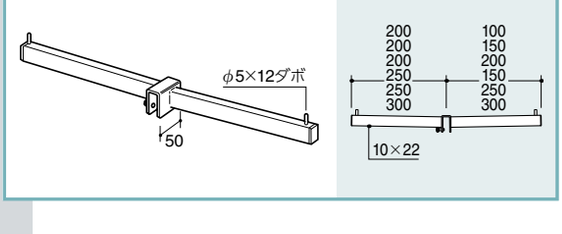

V-FW-1022 Vフェイスアウトハンガー ダブル 10/22

呼び名	クローム	Aニッケルサテン	APゴールド/Bゴールド
2010	¥1650	¥2350	¥2500
2015	¥1650	¥2350	¥2500
2020	¥1750	¥2450	¥2650
2515	¥1750	¥2450	¥2650
2525	¥1850	¥2600	¥2800
3030	¥2000	¥2800	¥3000

青字＝要納期

コの字厚み t＝2.6mm　材質 スチール
1.0°UP　角パイプ寸法 10×22×1.2t
SB-24-32 兼用　M5 ネジ 付属

V-FW-19-1507 等と品番欄にご指定頂ければ下図のとおり（この場合ビス側 150mm 反対側 70mm）に別寸加工いたします。
但し10mm 刻み・片側最低寸法 60mm まで。なお誤手配防止のためサイズ欄にも基となる製品の呼び名（この場合 2020）も必ずご記入ください。

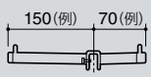

片側別寸150円(仕切価格)
1本より(30本約5日後出荷)

両側別寸費300円(仕切価格)
1本より(15本約5日後出荷)

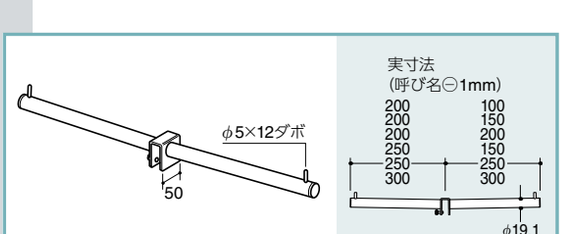

V-FW-19 Vフェイスアウトハンガー ダブル 19φ

呼び名	クローム	Aニッケルサテン	APゴールド/Bゴールド
2010	¥1650	¥2350	¥2500
2015	¥1650	¥2350	¥2500
2020	¥1750	¥2450	¥2650
2515	¥1750	¥2450	¥2650
2525	¥1850	¥2600	¥2800
3030	¥2000	¥2800	¥3000

青字＝要納期

コの字厚み t＝2.6mm　材質 スチール
1.0°UP　丸パイプ寸法 19.1φ×1.6t
SB-24-32 兼用　M5 ネジ 付属

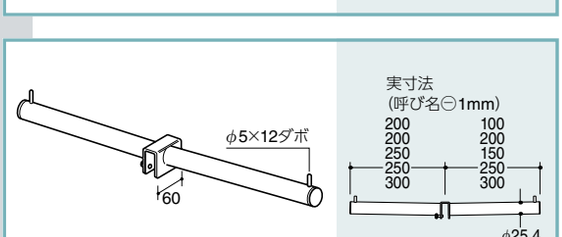

V-FW-25 Vフェイスアウトハンガー ダブル 25φ

呼び名	クローム	Aニッケルサテン	APゴールド/Bゴールド
2010	¥2100	¥2950	¥3150
2020	¥2250	¥3150	¥3400
2515	¥2250	¥3150	¥3400
2525	¥2450	¥3450	¥3700
3030	¥2550	¥3600	¥3850

青字＝要納期

コの字厚み t＝2.6mm　材質 スチール
1.0°UP　丸パイプ寸法 25.4φ×1.2t
SB-24-32 兼用　M5 ネジ 付属

先端保護キャップ、およびキズ防止テープ






FOC

呼び名	透明軟質樹脂	対応パイプ径
1022	￥400	10 × 22 用
13	￥380	13φ・16φ兼用
19	￥390	19φ用
25	￥400	25φ用

PGF-T

サイズ	透明
650mm	￥ 460
950mm	￥ 630
1250mm	￥ 870
1550mm	￥ 1050
1850mm	￥ 1250
2450mm	￥ 1700
50000mm	￥31800



※上記品番は、参考選択例です。

V-FS（傾斜連掛け）の先端切断、フタ打ち込み加工による別寸加工

V-FS-1022-6-3REN 等と品番欄にご指定頂ければ（この場合３連）に加工いたします。

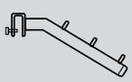

切断別寸費150円（仕切価格）
1本より（30本約5日後出荷）

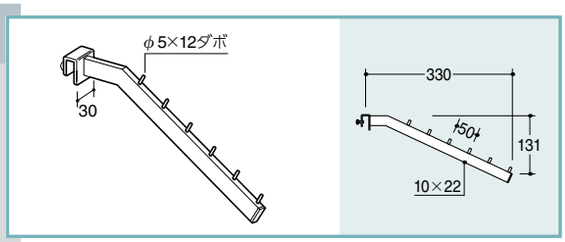

V-FS-1022-6 Vフェイスアウト スロープ10/22

クローム	Aニッケルサテン	APゴールド Bゴールド
￥2200	￥3100	￥3300

青字＝要納期

コの字厚み t＝2.6mm / 材質 スチール / 25° / 角パイプ寸法 10×22×1.2t / SB-24・32 兼用 / M5ネジ 付属 / ゴールド以外

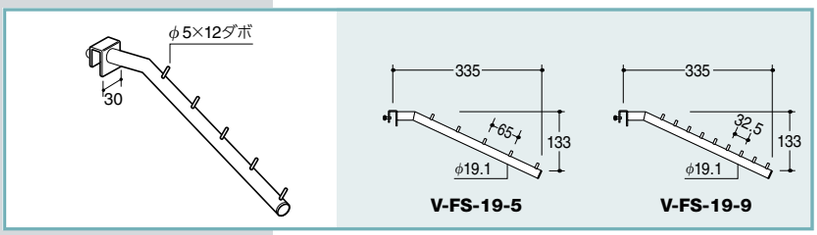

V-FS-19-5 V-フェイスアウト スロープ19φ

クローム	Aニッケルサテン	APゴールド Bゴールド
—	￥2200	—

V-FS-19-9 V-フェイスアウト スロープ19φ

クローム	Aニッケルサテン	APゴールド Bゴールド
￥1900	￥2700	￥2850

青字＝要納期

コの字厚み t＝2.6mm / 材質 スチール / 25° / 丸パイプ寸法 19.1φ×1.6t / SB-24・32 兼用 / M5ネジ 付属 / ゴールド以外

※**V-FS-25-5**は廃番となり 2855 の新製品に切り替わりました

無くなり次第廃番

MA-FS-TM メンテナンスパーツ


10個売り

（1個当たり仕切価格）

クローム	ニッケル	ゴールド
55円	80円	85円

青字＝要納期

ニッケル ＝ Aニッケルサテン
ゴールド ＝ APゴールド／Bゴールド

設計上の情報 クローム ニッケル ゴールド：左記パターン価格表示製品は、一部製品を除き弊社オリジナルカラー対応いたします。（詳しくは 9970 参照）

設計上のご注意：衣料ハンガー着脱時など、摩擦や衝撃が頻繁に繰り返される環境である場合、表面処理はがれの恐れがありますので、**PGF-T** をお薦め致します。（2550 参照）

設計上のご注意：クローム以外の A仕上げの S バー（**SB-24**・**SB-32**）は、フック・フェイスアウト着脱時に摩擦やネジ固定による塗料はがれの恐れがあります。

設計上のお願い：フック・フェイスアウトは相手柱やSバーを掛ける棚受により安全目安重量が異なります。設計段階から陳列商品の重量を考慮して適正製品をご選択ください。（9980 参照）

設計上のご注意：フェイスアウトは衣料ハンガー陳列用です。棚板をのせるなど、それ以外の目的では使用しないでください。

設計上のご注意：出っ張った金具の取り付け位置は人が頭や目を打ったりしない様高さには充分気を付けてください。（特にお子様の目線は大人と違いますのでご注意ください）

設計上のご注意：24R ホルダー（2760）を使用して取り付けられたSバー（角パイプ）にフェイスアウトダブルを取り付けると陳列商品が落下する恐れがありますのでご注意ください。

設計上のご注意：コの字付き製品はねじれ荷重に対応した製品によって取り付けられたSバー（**SB-24**・**SB-32**）以外には指定や使用をしないでください。

設計上の情報 SB-24・32 兼用：コの字付き製品（左記マーク製品）は **SB-24**（14/24 角パイプ）**SB-32**（14/32 角パイプ）のどちらでも取り付けが可能です。

発注上のご注意 納期：本文価格青表示製品及び別注色製品は全て受注生産品ですので納期が必要です。（詳しくは 9970 参照）

取扱上のご注意 M5ネジ 付属：左記マーク製品は固定用ネジが付属しています。固定は確実に行い、ゆるみが生じない様、定期点検を行ってください。

FACE OUT HANGER

先端保護キャップ、およびキズ防止テープ






FOC

呼び名	透明軟質樹脂	対応パイプ径
1022	￥400	10 × 22 用
13	￥380	13φ・16φ兼用
19	￥390	19φ用
25	￥400	25φ用

PGF-T

サイズ	透明
650mm	￥ 460
950mm	￥ 630
1250mm	￥ 870
1550mm	￥ 1050
1850mm	￥ 1250
2450mm	￥ 1700
50000mm	￥31800



※上記品番は、参考選択例です。

V-FSK（傾斜連掛け）の先端切断、フタ打ち込み加工による別寸加工

V-FSK-19-5-3REN 等と品番欄にご指定頂ければ（この場合３連）に加工いたします。

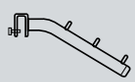

切断別寸費150円（仕切価格）
1本より（30本約5日後出荷）

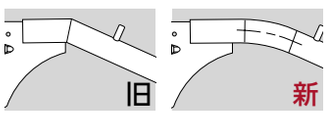

※フェイスアウト傾斜タイプの形状が変わります。なだらかな曲線デザインでやさしさを演出します。

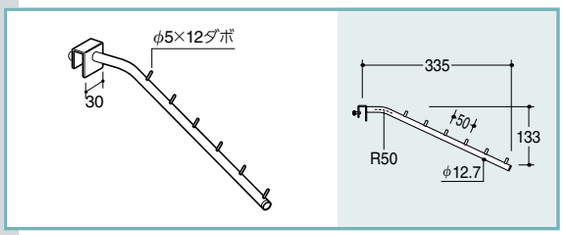

V-FSK-13-6 Vフェイスアウト スロープ 13 φ

クローム	Aニッケルサテン	APゴールド Bゴールド
￥1650	￥2350	￥2500

青字＝要納期

コの字厚み t＝2.6mm　材質 スチール　25°　丸パイプ寸法 12.7φ×1.6 t　SB-24・32 兼用　M5 ネジ 付属

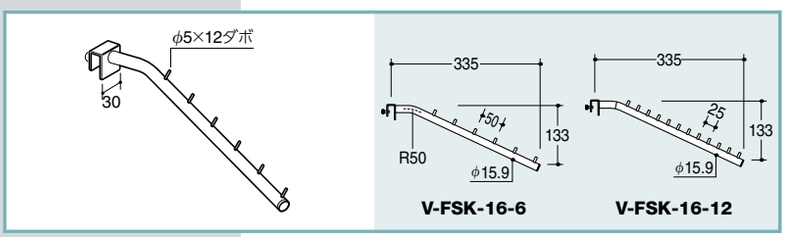

V-FSK-16-6 V-フェイスアウト スロープ 16 φ

クローム	Aニッケルサテン	APゴールド Bゴールド
￥1750	￥2450	￥2650

V-FSK-16-12 V-フェイスアウト スロープ 16 φ

クローム	Aニッケルサテン	APゴールド Bゴールド
￥2000	￥2800	￥3000

青字＝要納期

コの字厚み t＝2.6mm　材質 スチール　25°　丸パイプ寸法 15.9φ×1.6 t　SB-24・32 兼用　M5 ネジ 付属

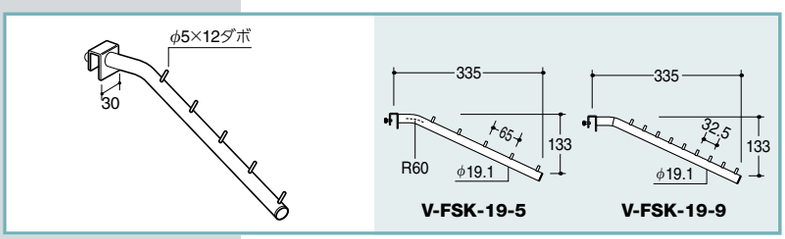

V-FSK-19-5 V-フェイスアウト スロープ 19 φ

クローム	Aニッケルサテン	APゴールド Bゴールド
￥2000	￥2800	￥3000

V-FSK-19-9 V-フェイスアウト スロープ 19 φ

クローム	Aニッケルサテン	APゴールド Bゴールド
￥2450	￥3450	￥3700

青字＝要納期

コの字厚み t＝2.6mm　材質 スチール　25°　丸パイプ寸法 19.1φ×1.6 t　SB-24・32 兼用　M5 ネジ 付属

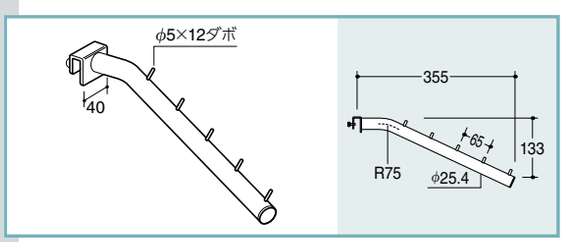

V-FSK-25-5 Vフェイスアウト スロープ 25 φ

クローム	Aニッケルサテン	APゴールド Bゴールド
￥2250	￥3150	￥3400

青字＝要納期

コの字厚み t＝2.6mm　材質 スチール　25°　丸パイプ寸法 25.4φ×1.6 t　SB-24・32 兼用　M5 ネジ 付属

MA-FS-TM メンテナンスパーツ

（1個当たり仕切価格）

	クローム	ニッケル	ゴールド
10 個売り	55 円	80 円	85 円

青字＝要納期

ニッケル ＝ A ニッケルサテン
ゴールド ＝ AP ゴールド／B ゴールド

設計上の情報 ニッケル クローム ゴールド
左記パターン価格表示製品は、一部製品を除き弊社オリジナルカラー対応いたします。（詳しくは 9970 参照）

設計上のご注意
衣料ハンガー着脱時など、摩擦や衝撃が頻繁に繰り返される環境である場合、表面処理はがれの恐れがありますので、**PGF-T**をお薦め致します。（2550 参照）

設計上のご注意
クローム以外の A 仕上げの S バー（**SB-24・SB-32**）は、フック・フェイスアウト着脱時に摩擦やネジ固定による塗料はがれの恐れがあります。

設計上のお願い
フック・フェイスアウトは相手柱やSバーを掛ける棚受により安全目安重量が異なります。設計段階から陳列商品の重量を考慮して適正製品をご選択ください。（9980 参照）

設計上のご注意
フェイスアウトは衣料ハンガー陳列用です。棚板をのせるなど、それ以外の目的では使用しないでください。

設計上のご注意
出っ張った金具の取り付け位置は人が頭や目を打ったりしない様高さには充分気を付けてください。（特にお子様の目線は大人と違いますのでご注意ください）

設計上のご注意
24Rホルダー（2760）を使用して取り付けられたSバー（角パイプ）にフェイスアウトダブルを取り付けると陳列商品が落下する恐れがありますのでご注意ください。

設計上のご注意
コの字付き製品はねじれ荷重に対応した製品によって取り付けられたSバー（**SB-24・SB-32**）以外には指定や使用をしないでください。

設計上の情報 SB-24・32 兼用
コの字付き製品（左記マーク製品）は **SB-24**（14/24 角パイプ）**SB-32**（14/32 角パイプ）のどちらでも取り付けが可能です。

発注上のご注意 納期
本文価格青表示製品及び別注色製品は全て受注生産品ですので納期が必要です。（詳しくは 9970 参照）

取扱上のご注意 M5ネジ 付属
左記マーク製品は固定用ネジが付属しています。固定は確実に行い、ゆるみが生じない様、定期点検を行ってください。

FACE OUT HANGER

AA SYSTEM

先端保護キャップ、およびキズ防止テープ






FOC

呼び名	透明軟質樹脂	対応パイプ径
1022	￥400	10×22用
13	￥380	13φ・16φ兼用
19	￥390	19φ用
25	￥400	25φ用

PGF-T

サイズ	透明
650mm	￥460
950mm	￥630
1250mm	￥870
1550mm	￥1050
1850mm	￥1250
2450mm	￥1700
50000mm	￥31800

ご発注の手引き

	品番	サイズ/呼び名	カラー	数量
1	V-FSU-19	300	クローム	1
2	V-FSU-19-230	300	クローム	1
3				
4				

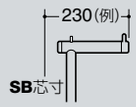

フェイスアウト切断別寸ご記入例
(詳しくは本文参照)

V-FSU 切断、先端 FLD 打込による別寸加工

V-FSU-19-230等と品番欄にご指定頂ければ下図寸法のとおりに別寸加工いたします。
但し切りしろ40mm以上必要・最低寸法65mm (**V-FSU-10/22**の場合95mm)まで。なお誤手配防止のためサイズ欄には基となる製品の呼び名(この場合 300)も必ずご記入ください。

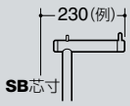

切断別寸費150円(仕切価格)
1本より(30本約5日後出荷)

MA-FS-NJ メンテナンスパーツ

(1個当たり仕切価格)

	サイズ	クローム	ニッケル	ゴールド
10個売り	20	100円	140円	150円

青字＝要納期

ニッケル ＝ A ニッケルサテン
ゴールド ＝ AP ゴールド／B ゴールド

V-FSA アジャスト方法

フェイスアウトアジャストタイプ(**V-FSA**)はレバーを図の様に操作して首を伸縮や左右に角度をつける事ができます。

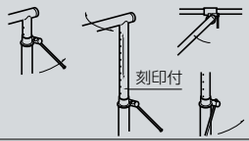

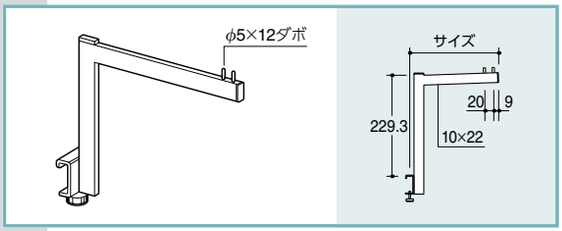

V-FSU-1022 Vフェイスアウトハンガー アップタイプ 10/22

サイズ	クローム	Aニッケルサテン	APゴールド/Bゴールド
200mm	￥2400	￥3400	￥3600
300mm	￥2450	￥3450	￥3700

青字＝要納期

材質 スチール / 角パイプ寸法 10×22×1.2t / コの字厚み t=2.6mm / 2.0°UP / SB-24-32 兼用 / M5ネジ 付属 / SLB-14(14角パイプ)装着不可

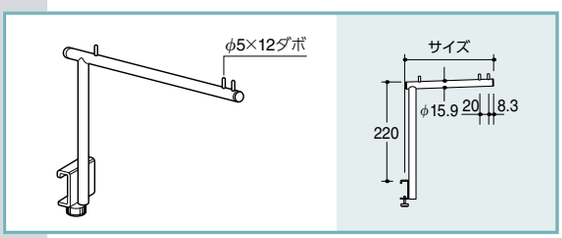

V-FSU-16 Vフェイスアウトハンガー アップタイプ 16φ

サイズ	クローム	Aニッケルサテン	APゴールド/Bゴールド
150mm	￥2000	￥2800	￥3000
200mm	￥2100	￥2950	￥3150
300mm	￥2250	￥3150	￥3400

青字＝要納期

材質 スチール / 丸パイプ寸法 15.9φ×1.6t / コの字厚み t=2.6mm / 2.0°UP / SB-24-32 兼用 / M5ネジ 付属 / SLB-14(14角パイプ)装着不可

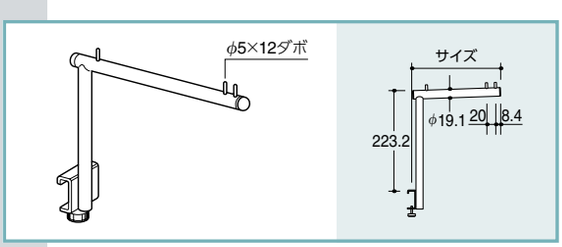

V-FSU-19 Vフェイスアウトハンガー アップタイプ 19φ

サイズ	クローム	Aニッケルサテン	APゴールド/Bゴールド
150mm	￥2150	￥3050	￥3250
200mm	￥2250	￥3150	￥3400
300mm	￥2400	￥3400	￥3600

青字＝要納期

材質 スチール / 丸パイプ寸法 19.1φ×1.6t / コの字厚み t=2.6mm / 2.0°UP / SB-24-32 兼用 / M5ネジ 付属 / SLB-14(14角パイプ)装着不可

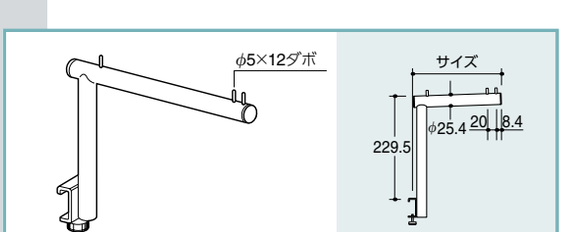

V-FSU-25 Vフェイスアウトハンガー アップタイプ 25φ

サイズ	クローム	Aニッケルサテン	APゴールド/Bゴールド
200mm	￥2450	￥3450	￥3700
300mm	￥2600	￥3650	￥3900

青字＝要納期

材質 スチール / 丸パイプ寸法 25.4φ×1.2t / コの字厚み t=2.6mm / 2.0°UP / SB-24-32 兼用 / M5ネジ 付属 / SLB-14(14角パイプ)装着不可

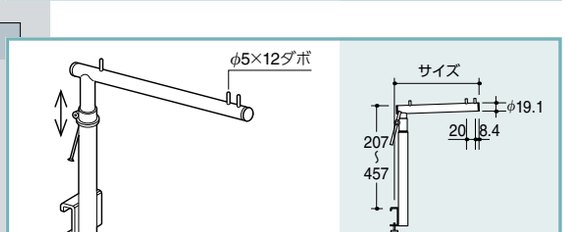

V-FSA-19 Vフェイスアウトハンガー アジャストタイプ 19φ

サイズ	クローム	Aニッケルサテン	APゴールド/Bゴールド
200mm	￥3000	￥4200	￥4500
300mm	￥3200	￥4500	￥4800

青字＝要納期

材質 スチール / 丸パイプ寸法 19.1φ×1.6t / コの字厚み t=2.6mm / 2.0°UP / SB-24-32 兼用 / M5ネジ 付属 / SLB-14(14角パイプ)装着不可

設計上の情報 クローム ニッケル ゴールド
左記パターン価格表示製品は、一部製品を除き弊社オリジナルカラー対応いたします。(詳しくは 9970 参照)

設計上のご注意
クローム以外のA仕上げのSバー(**SB-24**・**SB-32**)は、フック・フェイスアウト着脱時に摩擦やネジ固定による塗料はがれの恐れがあります。

設計上のご注意
フェイスアウトは衣料ハンガー陳列用です。棚板をのせるなど、それ以外の目的では使用しないでください。

設計上のご注意
コの字付き製品はねじれ荷重に対応した製品によって取り付けられたSバー(**SB-24**・**SB-32**)以外には指定や使用をしないでください。

設計上のご注意
衣料ハンガー着脱時など、摩擦や衝撃が頻繁に繰り返される環境である場合、表面処理はがれの恐れがありますので、**PGF-T**をお薦め致します。(2550 参照)

設計上のお願い
フック・フェイスアウトは相手柱やSバーを掛ける棚受により安全目安重量が異なります。設計段階から陳列商品の重量を考慮して適正製品をご選択ください。(9980 参照)

設計上のご注意
出っ張った金具の取り付け位置は人が頭や目を打ったりしない様高さには充分気を付けてください。(特にお子様の目線は大人と違いますのでご注意ください)

設計上の情報 SB-24-32 兼用
コの字付き製品(左記マーク製品)は **SB-24** (14/24角パイプ) **SB-32** (14/32角パイプ)のどちらでも取り付けが可能です。

V-フェイスアウトハンガーアップタイプ 2860

角パイプ引っ掛け式衣料ハンガー正面陳列用金具アップタイプ（水平タイプ・傾斜連掛けタイプ）

ご発注の手引き

	品番	サイズ / 呼び名	カラー	数量
1	V-FSU-16-6		クローム	1
2	V-FSU-16-6-3REN		クローム	1
3				
4				

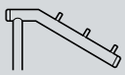

フェイスアウト切断連数変更ご記入例
（詳しくは本文参照）



※上記品番は、参考選択例です。

V-FSU（傾斜連掛け）の先端切断、フタ打ち込み加工による別寸加工

V-FSU-16-6-3REN 等と品番欄ご指定頂ければ（この場合3連）に加工いたします。

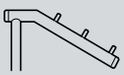

切断別寸費150円（仕切価格）
1本より（30本約5日後出荷）

曲線のデザインに変更した新しいVフェイスアウトもご検討ください。2865

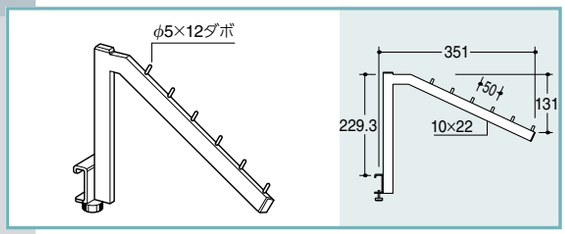

V-FSU-1022-6 Vフェイスアウトスロープアップタイプ 10/22

クローム	Aニッケルサテン	APゴールド Bゴールド
￥3250	￥4550	￥4900

青字＝要納期

コの字厚み t＝2.6mm　25°　角パイプ寸法 10×22×1.2t　M5ネジ付属　SB-24-32兼用　SLB-14（14角パイプ）装着不可

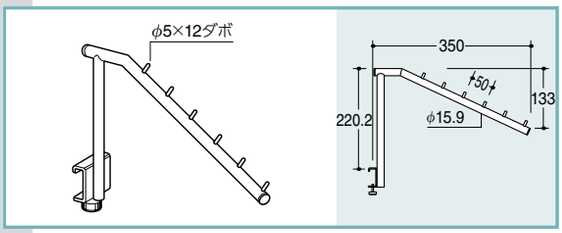

V-FSU-16-6 Vフェイスアウトスロープアップタイプ 16φ

クローム	Aニッケルサテン	APゴールド Bゴールド
￥2150	￥3050	￥3250

青字＝要納期

無くなり次第廃番

コの字厚み t＝2.6mm　25°　丸パイプ寸法 15.9φ×1.6t　M5ネジ付属　SB-24-32兼用　SLB-14（14角パイプ）装着不可

MA-FS-NJ メンテナンスパーツ



（1個当たり仕切価格）

サイズ	クローム	ニッケル	ゴールド
20	100円	140円	150円

10個売り

青字＝要納期

ご注意 設計上の　SLB-14（14角パイプ）装着不可　左記マーク表示製品は**SLB-14**（14×14角パイプ）への装着使用はできませんのでご注意ください。

ご注意 発注上の　専用発注書 FAX　ご注文は弊社専用発注書に必要事項を正確にもれの無い様ご記入頂き、FAXでお願いいたします。記入もれや判別困難は確認を要するなど手配が遅れる原因となります。（9955 参照）

ご注意 取扱上の　M5ネジ付属　左記マーク製品は固定用ネジが付属しています。固定は確実に行い、ゆるみが生じない様、定期点検を行ってください。

ご注意 発注上の　納期　本文価格青表示製品及び別注色製品は全て受注生産品ですので納期が必要です。（詳しくは 9970 参照）

FACE OUT HANGER

AA SYSTEM

ご発注の手引き

	品番	サイズ / 呼び名	カラー	数量
1	V-FSUK-25-5		クローム	1
2	V-FSUK-25-5-3REN		クローム	1
3				
4				

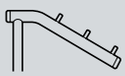

フェイスアウト切断連数変更ご記入例
(詳しくは本文参照)



※上記品番は、参考選択例です。

V-FSUK（傾斜連掛け）の先端切断、フタ打ち込み加工による別寸加工

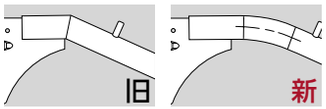

※フェイスアウト傾斜タイプの形状が変わります。なだらかな曲線デザインでやさしさを演出します。

V-FSUK-25-5-3REN等と品番欄ご指定頂ければ（この場合3連）に加工いたします。

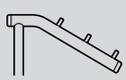

切断別寸費150円(仕切価格)
1本より(30本約5日後出荷)

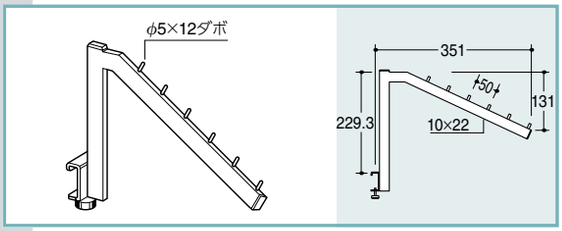

V-FSU-1022-6 Vフェイスアウトスロープ アップタイプ 10/22

クローム	Aニッケルサテン	APゴールド/Bゴールド
￥3250	￥4550	￥4900

青字＝要納期

コの字厚み t＝2.6mm：25
角パイプ寸法 10×22×1.2 t：M5 ネジ 付属
SB-24-32 兼用
SLB-14 (14角パイプ) 装着不可

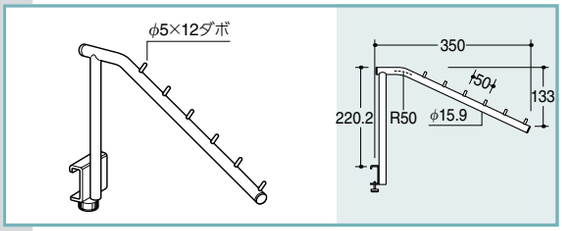

V-FSUK-16-6 Vフェイスアウトスロープ アップタイプ16ϕ

クローム	Aニッケルサテン	APゴールド/Bゴールド
￥2600	￥3650	￥3900

青字＝要納期

コの字厚み t＝2.6mm：25
丸パイプ寸法 15.9ϕ×1.6 t：M5 ネジ 付属
SB-24-32 兼用
SLB-14 (14角パイプ) 装着不可

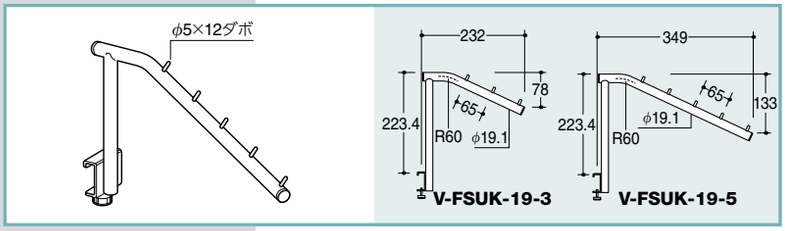

V-FSUK-19-3 V-フェイスアウトスロープ アップタイプ19ϕ

クローム	Aニッケルサテン	APゴールド/Bゴールド
￥2600	￥3650	￥3900

V-FSUK-19-5 V-フェイスアウトスロープ アップタイプ19ϕ

クローム	Aニッケルサテン	APゴールド/Bゴールド
￥2750	￥3850	￥4150

青字＝要納期

コの字厚み t＝2.6mm：25
丸パイプ寸法 19.1ϕ×1.6 t：M5 ネジ 付属
SB-24-32 兼用
SLB-14 (14角パイプ) 装着不可

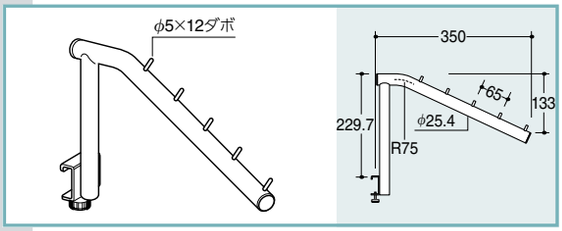

V-FSUK-25-5 Vフェイスアウトスロープ アップタイプ25ϕ

クローム	Aニッケルサテン	APゴールド/Bゴールド
￥3050	￥4300	￥4600

青字＝要納期

コの字厚み t＝2.6mm：25
丸パイプ寸法 25.4ϕ×1.6 t：M5 ネジ 付属
SB-24-32 兼用
SLB-14 (14角パイプ) 装着不可

MA-FS-NJメンテナンスパーツ



(1個当たり仕切価格)

	サイズ	クローム	ニッケル	ゴールド
10個売り	20	100円	140円	150円

青字＝要納期

V-FSAK アジャスト方法

フェイスアウトアジャストタイプ(**V-FSAK**)はレバーを図の様に操作して首を伸縮や左右に角度をつける事ができます。

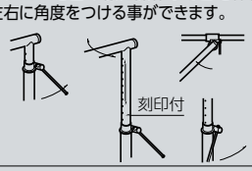

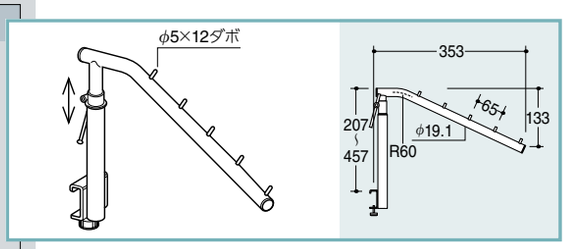

V-FSAK-19-5 Vフェイスアウトスロープ アジャストタイプ19ϕ

クローム	Aニッケルサテン	APゴールド/Bゴールド
￥3600	￥5050	￥5400

青字＝要納期

コの字厚み t＝2.6mm：25
丸パイプ寸法 19.1ϕ×1.6 t：M5 ネジ 付属
SB-24-32 兼用
SLB-14 (14角パイプ) 装着不可

※ **V-FSU-19-5**・**V-FSU-25-5**・**V-FSA-19-5**は廃番となり、上記新商品に切り替わりました。

ご注意 設計上の SLB-14 (14角パイプ) 装着不可
左記マーク表示製品は**SLB-14**（14×14角パイプ）への装着使用はできませんのでご注意ください。

ご注意 発注上の 専用発注書 FAX
ご注文は弊社専用発注書に必要事項を正確にもれの無い様ご記入頂き、FAXでお願いいたします。記入もれや判別困難は確認を要するなど手配が遅れる原因となります。(9955 参照)

ご注意 取扱上の M5 ネジ 付属
左記マーク製品は固定用ネジが付属しています。固定は確実に行い、ゆるみが生じない様、定期点検を行ってください。

ご注意 発注上の 納期
本文価格青表示製品及び別注色製品は全て受注生産品ですので納期が必要です。(詳しくは 9970 参照)

V-フェイスアウトハンガーアップタイプ 2865

角パイプ引っ掛け式衣料ハンガー正面陳列用金具アップタイプ（水平タイプ・傾斜連掛けタイプ）

FACE OUT HANGER

安全パーツ、およびキズ防止テープ



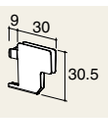

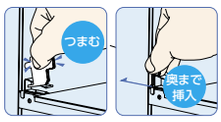

POS ブラケットキーパー（アルミペッカー用抜け止め）

ステンレス
¥140

注意 販売単位10製品。（但し表記価格は1個定価）

別注色 対応不可 掲載色のみ

販売単位 10

ペッカー 専用

材質 SUS430

厚み t＝0.5mm



FOC

呼び名	透明軟質樹脂	対応パイプ径
1022	¥400	10×22用
13	¥380	13φ・16φ兼用
19	¥390	19φ用
25	¥400	25φ用



PGF-T

サイズ	透明
650mm	¥ 460
950mm	¥ 630
1250mm	¥ 870
1550mm	¥ 1050
1850mm	¥ 1250
2450mm	¥ 1700
50000mm	¥31800

R-FB切断、先端フタ打込による別寸加工

R-FB-19-230等と品番欄にご指定頂ければ下図寸法のとおり（この場合230mm）に別寸加工いたします。但し最低寸法72mmまで。なお誤手配防止のためサイズ欄には基となる製品の呼び名（この場合300）も必ずご記入ください。

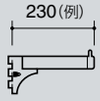

切断別寸費150円（仕切価格）
1本より（30本約5日後出荷）

SL（別売り振れ止め）

用 **ASF**（チャンネルサポート）取り付けかしめ加工

R-FB-19 SL（または**SL-L**）等と品番欄にご指定頂ければ**SL**の単品を右側（または左側）に取り付けてかしめ加工いたします。



SL（1個当たり定価）
透明ポリカーボネート
¥120

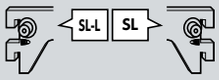

SL加工費20円（仕切価格）
1本より（50本約5日後出荷）

用 **PSF**（チャンネルペッカー）装着時用振れ止め加工

R-FB-19 PSL（または**PSL-L**）等と品番欄にご指定頂ければ、チャンネルペッカー（**PSF-17**、**PSF-20**、**PSF-22**）への装着時に振れ止め効果のある位置（通常位置より下内側）に穴あけ加工をし直し、**SL**の単品を右側（または左側）に取り付けて、かしめ加工いたします（なお、お客様自身で**SL**を取り付けされる目的で穴あけ加工のみをご希望の場合は、**R-FB-19 PH**とご指定いただき、**SL**は別途お求めください）。

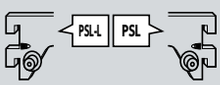

PSL加工費70円（仕切価格）
1本より（30本約6日後出荷）

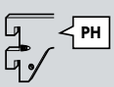

PH加工費50円（仕切価格）
1本より（50本約6日後出荷）

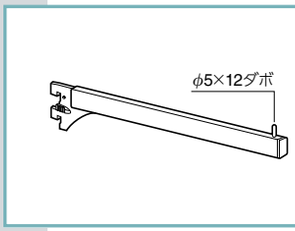

R-FB-1022 Rフェイスアウトブラケット10/22

サイズ	クローム	Aニッケルサテン	APゴールド Bゴールド
200mm	¥1050	¥1500	¥1600
300mm	¥1250	¥1750	¥1900

青字＝要納期

0.75°UP 抜止付属
角パイプ寸法 10×22×1.2t
爪部材質 スチール特殊鋼
爪部厚み t＝3.0mm
RPK 使用不可

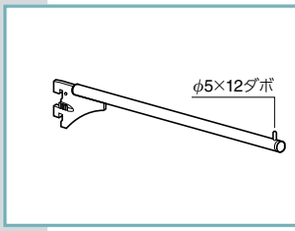

R-FB-13 Rフェイスアウトブラケット13φ

呼び名	クローム	Aニッケルサテン	APゴールド Bゴールド
200	¥880	¥1250	¥1350
300	¥980	¥1400	¥1500

青字＝要納期

0.75°UP 抜止付属
丸パイプ寸法 12.7φ×1.6t
爪部材質 スチール特殊鋼
爪部厚み t＝3.0mm
RPK 使用不可

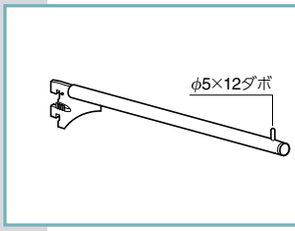

R-FB-16 Rフェイスアウトブラケット16φ

呼び名	クローム	Aニッケルサテン	APゴールド Bゴールド
200	¥ 910	¥1300	¥1400
300	¥1050	¥1500	¥1600

青字＝要納期

0.75°UP 抜止付属
丸パイプ寸法 15.9φ×1.6t
爪部材質 スチール特殊鋼
爪部厚み t＝3.0mm
RPK 使用不可

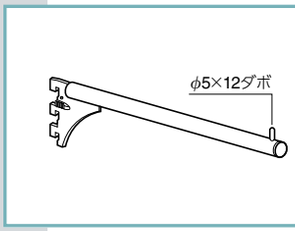

R-FB-19 Rフェイスアウトブラケット19φ

呼び名	クローム	Aニッケルサテン	APゴールド Bゴールド
200	¥1100	¥1550	¥1650
300	¥1250	¥1750	¥1900
400	¥1650	¥2350	¥2500

青字＝要納期

0.75°UP 抜止付属
丸パイプ寸法 19.1φ×1.6t
爪部材質 スチール特殊鋼
爪部厚み t＝3.0mm
RPK 使用不可

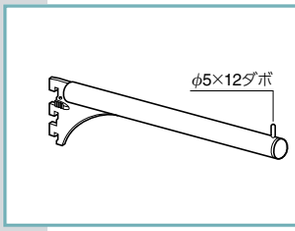

R-FB-25 Rフェイスアウトブラケット25φ

呼び名	クローム	Aニッケルサテン	APゴールド Bゴールド
200	¥1500	¥2100	¥2250
300	¥1700	¥2400	¥2550
400	¥1800	¥2550	¥2700

青字＝要納期

0.75°UP 抜止付属
丸パイプ寸法 25.4φ×1.2t
爪部材質 スチール特殊鋼
爪部厚み t＝3.0mm
RPK 使用不可

展開可能パターン

ハンガー正面陳列仕様



ハンガー傾斜連掛け仕様



設計上の情報 クローム ニッケル ゴールド
左記パターン価格表示製品は、一部製品を除き弊社オリジナルカラー対応いたします。（詳しくは 9970 参照）

設計上のご注意

衣料ハンガー着脱時など、摩擦や衝撃が頻繁に繰り返される環境である場合、表面処理はがれの恐れがありますので、**PGF-T**をお薦め致します。（ 2550 参照）

ご発注の手引き

	品番	サイズ/呼び名	カラー	数量
1	R-FBK-19-5		クローム	1
2	R-FBK-19-5-3REN		クローム	1
3				
4				

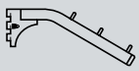

フェイスアウト切断連数変更ご記入例
（詳しくは本文参照）

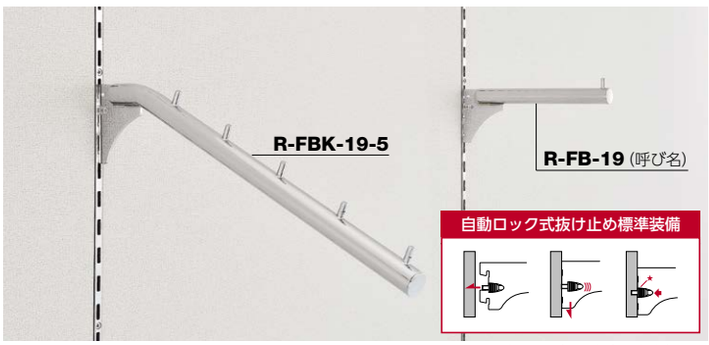

※上記品番は、参考選択例です。

R-FBK（傾斜連掛け）切断、先端フタ打込による別寸加工

R-FBK-19-5-3REN等と品番欄にご指定頂ければ（この場合3連）に加工いたします。



切断別寸費150円（仕切価格）
1本より（30本約5日後出荷）

SL（別売り振れ止め）



ASF（チャンネルサポート）取り付けかしめ加工

R-FBK-19-5 SL（または**SL-L**）等と品番欄にご指定頂ければ**SL**の単品を右側（または左側）に取り付けてかしめ加工いたします。



SL（1個当たり定価）
透明ポリカーボネート
￥120

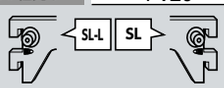

SL加工費20円（仕切価格）
1本より（50本約5日後出荷）



PSF（チャンネルペッカー）装着時用振れ止め加工

R-FBK-19-5 PSL（または**PSL-L**）等と品番欄にご指定頂ければ、チャンネルペッカー（**PSF-17**、**PSF-20**、**PSF-22**）への装着時に振れ止め効果のある位置（通常位置より下内側）に穴あけ加工をし直し、**SL**の単品を右側（または左側）に取り付けて、かしめ加工いたします（なお、お客様自身で**SL**を取り付けされる目的で穴あけ加工のみをご希望の場合は、**R-FBK-19-5 PH**とご指定いただき、**SL**は別途お求めください）。

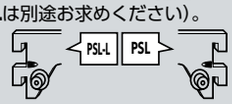

PSL加工費70円（仕切価格）
1本より（30本約6日後出荷）

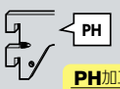

PH加工費50円（仕切価格）
1本より（50本約6日後出荷）

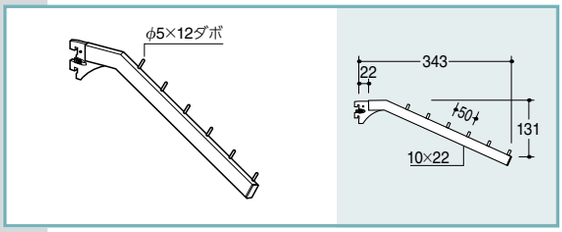

R-FB-1022-6 Rフェイスアウト傾斜ハンガー10/22

クローム	Aニッケルサテン	APゴールド Bゴールド
￥2250	￥3150	￥3400

青字＝要納期

角パイプ寸法 10×22×1.2t　抜止 付属　RPK 使用不可　25°　爪部厚み t＝3.0mm　爪部材質 スチール特殊鋼

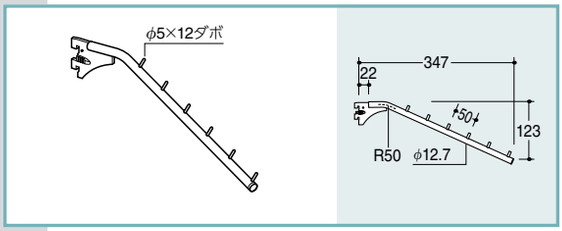

R-FBK-13-6 Rフェイスアウト傾斜ハンガー13ϕ

クローム	Aニッケルサテン	APゴールド Bゴールド
￥1700	￥2400	￥2550

青字＝要納期

丸パイプ寸法 12.7ϕ×1.6t　抜止 付属　RPK 使用不可　25°　爪部厚み t＝3.0mm　爪部材質 スチール特殊鋼

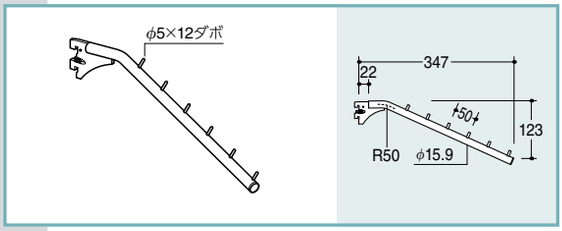

R-FBK-16-6 Rフェイスアウト傾斜ハンガー16ϕ

クローム	Aニッケルサテン	APゴールド Bゴールド
￥1800	￥2550	￥2700

青字＝要納期

丸パイプ寸法 15.9ϕ×1.6t　抜止 付属　RPK 使用不可　25°　爪部厚み t＝3.0mm　爪部材質 スチール特殊鋼

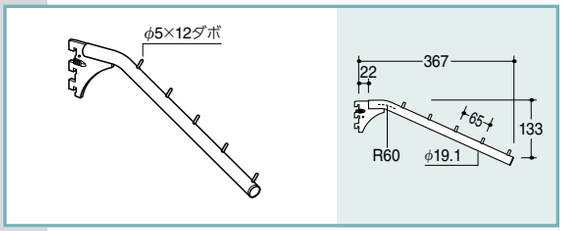

R-FBK-19-5 Rフェイスアウト傾斜ハンガー19ϕ

クローム	Aニッケルサテン	APゴールド Bゴールド
￥2050	￥2900	￥3100

青字＝要納期

丸パイプ寸法 19.1ϕ×1.6t　抜止 付属　RPK 使用不可　25°　爪部厚み t＝3.0mm　爪部材質 スチール特殊鋼

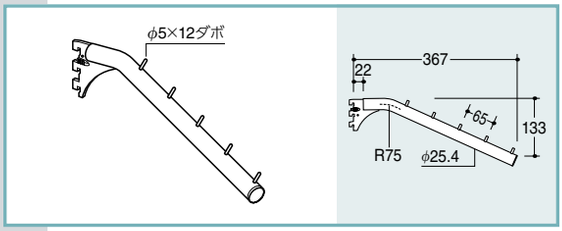

R-FBK-25-5 Rフェイスアウト傾斜ハンガー25ϕ

クローム	Aニッケルサテン	APゴールド Bゴールド
￥2300	￥3250	￥3450

青字＝要納期

丸パイプ寸法 25.4ϕ×1.6t　抜止 付属　RPK 使用不可　25°　爪部厚み t＝3.0mm　爪部材質 スチール特殊鋼

※ **R-FB-13-6**・**R-FB-16-6**・**R-FB-19-5**・**R-FB-25-5**は廃番となり、上記新商品に切り替わりました。

設計上のご注意 横振れ
フェイスアウトブラケット（**R-FBK**・**R-FBUK**）は単品陳列のため横振れする傾向があります。**SL**を使用するか、振れ抑制タイプのサポートへの装着使用をおすすめします。

設計上のご注意 RPK 使用不可
左記マーク製品はペッカー用抜け止め（**RPK**）を使用する事はできませんので設計段階からご注意ください。

設計上のご注意
ペッカータイプサポートへ装着する場合は、付属の抜け止めをはずしてご使用ください（但し抜け止め効果は失われますのでご了承ください）。

取扱上のご注意
抜け止めの取り外しについて
お客様にて抜け止めを取り外し、再度同じ抜け止めを使用しての不具合については、責任を負いかねますのでご了承ください。

設計上のご注意
出っ張った金具の取り付け位置は人が頭や目を打ったりしない様高さには充分気を付けてください。（特にお子様の目線は大人と違いますのでご注意ください）

設計上のご注意
ペッカータイプサポートには振れ止め（**SL**）を取り付けた棚受は装着できません。

発注上のご注意 専用発注書 FAX
ご注文は弊社専用発注書に必要事項を正確にもれの無い様ご記入頂き、FAXでお願いいたします。記入もれや判別困難は確認を要するなど手配が遅れる原因となります。（9955 参照）

FACE OUT HANGER

先端保護キャップ、およびキズ防止テープ






FOC

呼び名	透明軟質樹脂	対応パイプ径
1022	￥400	10 × 22 用
13	￥380	13φ・16φ兼用
19	￥390	19φ用
25	￥400	25φ用

PGF-T

サイズ	透明
650mm	￥ 460
950mm	￥ 630
1250mm	￥ 870
1550mm	￥ 1050
1850mm	￥ 1250
2450mm	￥ 1700
50000mm	￥31800

ご発注の手引き

	品番	サイズ / 呼び名	カラー	数量
1	R-FBU-19	300	クローム	1
2	R-FBU-19-230	300	クローム	1
3				
4				

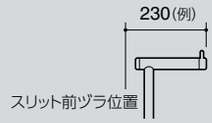

フェイスアウト切断別寸ご記入例
(詳しくは本文参照)

R-FBU 切断、先端 FLD 打込による別寸加工

R-FBU-19-230等と品番欄にご指定頂ければ下図寸法のとおり（この場合 230mm）に別寸加工いたします。（但し切りしろ 40mm以上必要・最低寸法 90mmまで。）なお誤手配防止のためサイズ欄には基となる製品の呼び名（この場合 300）も必ずご記入ください。
カットした場合、先端ダボは 1 つになります。

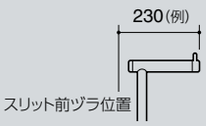

切断別寸費150円(仕切価格)
1本より(30本約5日後出荷)

SL（別売り振れ止め）

用 **ASF**（チャンネルサポート）取り付けかしめ加工

R-FBU-19 SL（または **SL-L**）等と品番欄にご指定頂ければ **SL** の単品を右側（または左側）に取り付けてかしめ加工いたします。


10 個売り

SL（1 個当たり定価）
透明ポリカーボネート
￥120

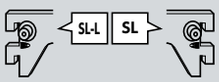

SL加工費20円(仕切価格)
1本より(50本約5日後出荷)

用 **PSF**（チャンネルペッカー）装着時用振れ止め加工

R-FBU-19 PSL（または **PSL-L**）等と品番欄にご指定頂ければ、チャンネルペッカー（**PSF-17**、**PSF-20**、**PSF-22**）への装着時に振れ止め効果のある位置（通常位置より下内側）に穴あけ加工をし直し、**SL**の単品を右側（または左側）に取り付けて、かしめ加工いたします（なお、お客様自身で **SL**を取り付けされる目的で穴あけ加工のみをご希望の場合は、**R-FBU-19 PH**とご指定いただき、**SL**は別途お求めください）。

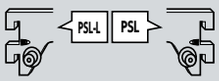

PSL加工費70円(仕切価格)
1本より(30本約6日後出荷)

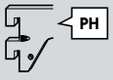

PH加工費50円(仕切価格)
1本より(50本約6日後出荷)

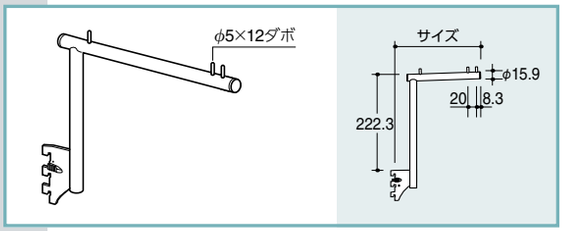

R-FBU-16 Rフェイスアウトブラケット アップタイプ 16φ

サイズ	クローム	Aニッケルサテン	APゴールド Bゴールド
300mm	￥2450	￥3450	￥3700

青字＝要納期

2.0°UP 抜止付属
丸パイプ寸法 15.9φ×1.6t
爪部材質 スチール特殊鋼
爪部厚み t＝3.0mm
RPK 使用不可
POS 使用不可

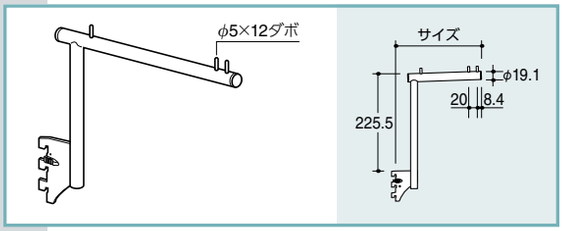

R-FBU-19 Rフェイスアウトブラケット アップタイプ 19φ

サイズ	クローム	Aニッケルサテン	APゴールド Bゴールド
300mm	￥2600	￥3650	￥3900

青字＝要納期

2.0°UP 抜止付属
丸パイプ寸法 19.1φ×1.6t
爪部材質 スチール特殊鋼
爪部厚み t＝3.0mm
RPK 使用不可
POS 使用不可

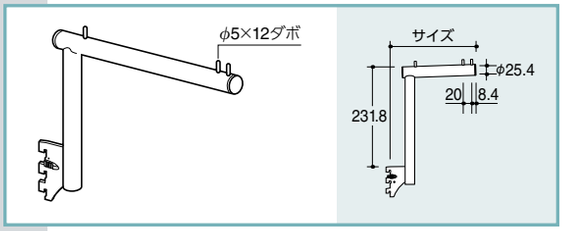

R-FBU-25 Rフェイスアウトブラケット アップタイプ 25φ

サイズ	クローム	Aニッケルサテン	APゴールド Bゴールド
300mm	￥2850	￥4000	￥4300

青字＝要納期

2.0°UP 抜止付属
丸パイプ寸法 25.4φ×1.2t
爪部材質 スチール特殊鋼
爪部厚み t＝3.0mm
RPK 使用不可
POS 使用不可

展開可能パターン

ハンガー正面陳列仕様



ハンガー傾斜直掛け仕様



設計上の情報 ゴールド ニッケル クローム
左記パターン価格表示製品は、一部製品を除き弊社オリジナルカラー対応いたします。(詳しくは 9970 参照)

設計上のご注意

衣料ハンガー着脱時など、摩擦や衝撃が頻繁に繰り返される環境である場合、表面処理はがれの恐れがありますので、**PGF-T** をお薦め致します。(2550 参照)

R-フェイスアウトブラケットアップタイプ

アップ型、スリット穴掛け式衣料ハンガー正面陳列用金具（水平タイプ・傾斜連掛けタイプ）

ご発注の手引き

	品番	サイズ / 呼び名	カラー	数量
1	R-FBUK-19-5		クローム	1
2	R-FBUK-19-5-3REN		クローム	1
3				
4				

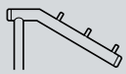

フェイスアウト切断連数変更ご記入例
（詳しくは本文参照）

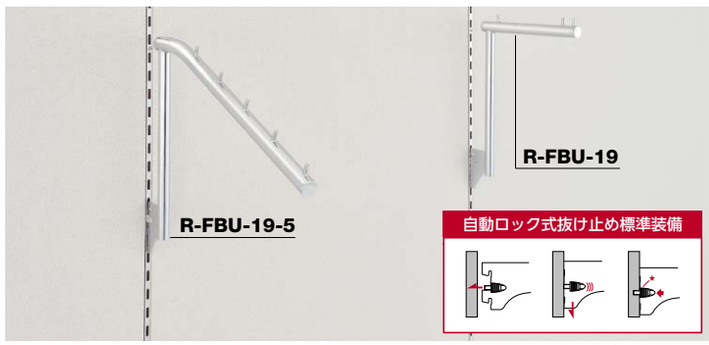

※上記品番は、参考選択例です。

R-FBU・R-FBUK（傾斜連掛け）の切断、先端フタ打込による別寸加工

R-FBU-19-5-3REN・R-FBUK-19-5-3REN 等と品番欄にご指定頂ければ下図のとおり（この場合３連）に加工いたします。

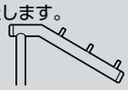

切断別寸費150円（仕切価格）
1本より（30本約5日後出荷）

SL（別売り振れ止め）

用 **ASF**（チャンネルサポート）取り付けかしめ加工

R-FBU-19-5 SL・R-FBUK-19-5 SL（または **SL-L**）等と品番欄にご指定頂ければ **SL** の単品を右側（または左側）に取り付けてかしめ加工いたします。


10 個売り

SL（1 個当たり定価）
透明ポリカーボネート
￥120

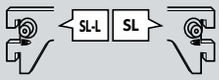

SL加工費20円（仕切価格）
1本より（50本約5日後出荷）

用 **PSF**（チャンネルペッカー）装着時用振れ止め加工

R-FBU-19-5 PSL・R-FBUK-19-5 PSL（または **PSL-L**）等と品番欄にご指定頂ければ、チャンネルペッカー（**PSF-17**、**PSF-20**、**PSF-22**）への装着時に振れ止め効果のある位置（通常位置より下内側）に穴あけ加工をし直し、**SL** の単品を右側（または左側）に取り付けて、かしめ加工いたします（なお、お客様自身で **SL** を取り付けされる目的で穴あけ加工のみをご希望の場合は、**R-FBU-19-5 PH・R-FBUK-19-5** とご指定いただき、**SL** は別途お求めください）。

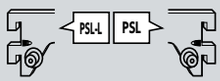

PSL加工費70円（仕切価格）
1本より（30本約6日後出荷）



PH加工費50円（仕切価格）
1本より（50本約6日後出荷）

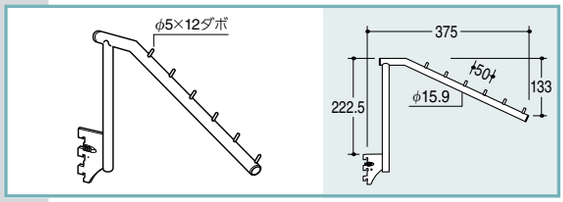

R-FBU-16-6

R フェイスアウト傾斜ハンガー アップタイプ 16 ϕ

クローム	Aニッケルサテン	APゴールド Bゴールド	丸パイプ寸法	抜止付属
￥2300	￥3250	￥3450	15.9ϕ×1.6t	
無くなり次第廃番	青字＝要納期		RPK 使用不可	25°
			POS 使用不可	爪部厚み t＝3.0mm / 爪部材質 スチール特殊鋼

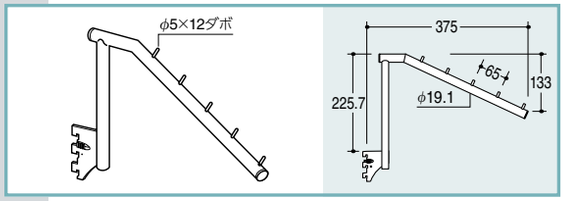

R-FBU-19-5

R フェイスアウト傾斜ハンガー アップタイプ 19 ϕ

クローム	Aニッケルサテン	APゴールド Bゴールド	丸パイプ寸法	抜止付属
￥2400	￥3400	￥3600	19.1ϕ×1.6t	
無くなり次第廃番	青字＝要納期		RPK 使用不可	25°
			POS 使用不可	爪部厚み t＝3.0mm / 爪部材質 スチール特殊鋼

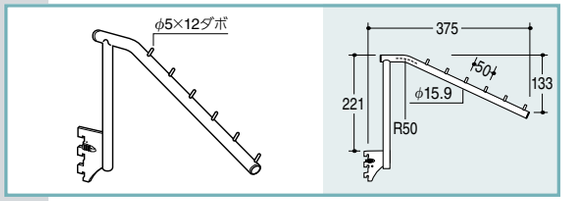

R-FBUK-16-6

R フェイスアウト傾斜ハンガー アップタイプ 16 ϕ

クローム	Aニッケルサテン	APゴールド Bゴールド	丸パイプ寸法	抜止付属
￥2850	￥4000	￥4300	15.9ϕ×1.6t	
	青字＝要納期		RPK 使用不可	25°
			POS 使用不可	爪部厚み t＝3.0mm / 爪部材質 スチール特殊鋼

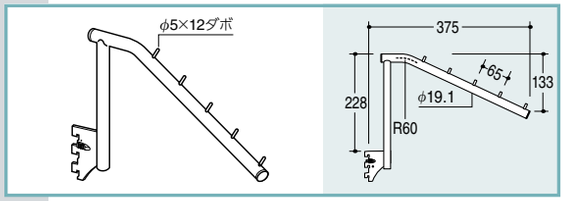

R-FBUK-19-5

R フェイスアウト傾斜ハンガー アップタイプ 19 ϕ

クローム	Aニッケルサテン	APゴールド Bゴールド	丸パイプ寸法	抜止付属
￥2950	￥4150	￥4450	19.1ϕ×1.6t	
	青字＝要納期		RPK 使用不可	25°
			POS 使用不可	爪部厚み t＝3.0mm / 爪部材質 スチール特殊鋼

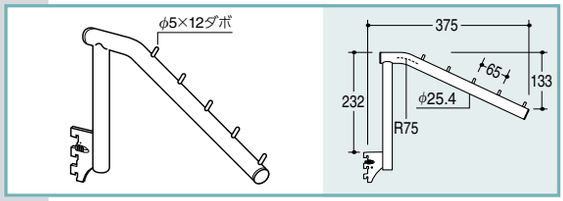

R-FBUK-25-5

R フェイスアウト傾斜ハンガー アップタイプ 25 ϕ

クローム	Aニッケルサテン	APゴールド Bゴールド	丸パイプ寸法	抜止付属
￥3350	￥4700	￥5050	25.4ϕ×1.6t	
	青字＝要納期		RPK 使用不可	25°
			POS 使用不可	爪部厚み t＝3.0mm / 爪部材質 スチール特殊鋼

設計上のご注意 横振れ フェイスアウトブラケット（**R-FBK・R-FBU・R-FBUK**）は単品陳列のため横振れする傾向があります。**SL** を使用するか、振れ抑制タイプのサポートへの装着使用をおすすめします。

設計上のご注意 RPK 使用不可 POS 使用不可 左記マーク製品はペッカー用抜け止め（**RPK・POS**）を使用する事はできませんので設計段階からご注意ください。

設計上のご注意 ペッカータイプサポートへ装着する場合は、付属の抜け止めをはずしてご使用ください（但し抜け止め効果は失われますのでご了承ください）。

設計上のご注意 出っ張った金具の取り付け位置は人が頭や目を打ったりしない様高さには充分気を付けてください。（特にお子様の目線は大人と違いますのでご注意ください）。

設計上のご注意 ペッカータイプサポートには振れ止め（**SL**）を取り付けた棚受は装着できません。

取扱上のご注意 **抜け止めの取り外しについて**
お客様にて抜け止めを取り外し、再度同じ抜け止めを使用しての不具合については、責任を負いかねますのでご了承ください。

CROSS HANGER

AA SYSTEM

縦パイプ切断可能範囲表

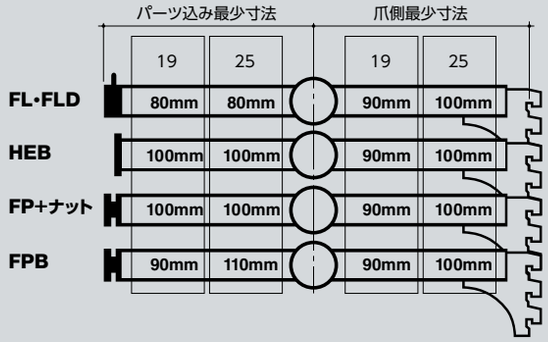



※上記品番は、参考選択例です。

AX-19S

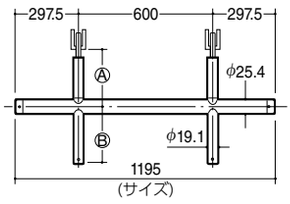

別注専用発注書 3100 参照

縦切断50円(仕切価格)+先端パーツ代 1本より(40本約3日後出荷)

横切断別寸200円(仕切価格) 1本より(10本約3日後出荷)

爪パイプ別寸100円(仕切価格) 1本より(20本約3日後出荷)

横ピッチ別寸100円(仕切価格) 1本より(10本約3日後出荷)

ストレートクロスバー 19 ϕ（自動ロック式抜け止め付き）

品番	サイズ	クローム	Aニッケルサテン	AP ゴールド B ゴールド	A 寸法	B 寸法
AX-19S-2510	1195mm	¥11200	¥15700	¥16800	250mm	100mm
AX-19S-2515	1195mm	¥11350	¥15900	¥17050	250mm	150mm
AX-19S-2520	1195mm	¥11400	¥16000	¥17100	250mm	200mm
AX-19S-2525	1195mm	¥11450	¥16050	¥17200	250mm	250mm
AX-19S-3010	1195mm	¥11350	¥15900	¥17050	300mm	100mm
AX-19S-3015	1195mm	¥11400	¥16000	¥17100	300mm	150mm
AX-19S-3020	1195mm	¥11450	¥16050	¥17200	300mm	200mm
AX-19S-3025	1195mm	¥11600	¥16250	¥17400	300mm	250mm

青字＝要納期　セット製品　付属 組立説明書　2.0°UP　RPK　備考有　爪部材質 スチール特殊鋼　爪部厚み t＝3.0mm　縦パイプ寸法 19.1ϕ×1.6t　横パイプ寸法 25.4ϕ×1.2t

AX-25S

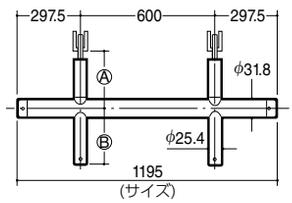

別注専用発注書 3100 参照

縦切断50円(仕切価格)+先端パーツ代 1本より(40本約3日後出荷)

横切断別寸200円(仕切価格) 1本より(10本約3日後出荷)

爪パイプ別寸100円(仕切価格) 1本より(20本約3日後出荷)

横ピッチ別寸100円(仕切価格) 1本より(10本約3日後出荷)

ストレートクロスバー 25 ϕ（自動ロック式抜け止め付き）

品番	サイズ	クローム	Aニッケルサテン	AP ゴールド B ゴールド	A 寸法	B 寸法
AX-25S-2510	1195mm	¥13350	¥18700	¥20050	250mm	100mm
AX-25S-2515	1195mm	¥13400	¥18800	¥20100	250mm	150mm
AX-25S-2520	1195mm	¥13600	¥19050	¥20400	250mm	200mm
AX-25S-2525	1195mm	¥13650	¥19150	¥20500	250mm	250mm
AX-25S-3010	1195mm	¥13500	¥18900	¥20250	300mm	100mm
AX-25S-3015	1195mm	¥13600	¥19050	¥20400	300mm	150mm
AX-25S-3020	1195mm	¥13650	¥19150	¥20500	300mm	200mm
AX-25S-3025	1195mm	¥13750	¥19250	¥20650	300mm	250mm

青字＝要納期　セット製品　付属 組立説明書　2.0°UP　RPK　備考有　爪部材質 スチール特殊鋼　爪部厚み t＝3.0mm　縦パイプ寸法 25.4ϕ×1.2t　横パイプ寸法 31.8ϕ×1.2t

展開可能パターン

衣料ハンガー外々及び正面陳列仕様

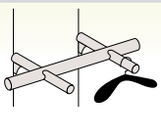

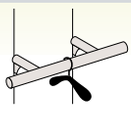

設計上の情報 ゴールド ニッケル クローム
左記パターン価格表示製品は、一部製品を除き弊社オリジナルカラー対応いたします。(詳しくは9970参照)

設計上のご注意
パイプは種類・径の太さ・長さなどによりしなり具合が変わります。陳列商品の重さ、数量を計算に入れて設計段階から適正パイプをご選択ください。(9985参照)

設計上のご注意
衣料ハンガー着脱時など、摩擦や衝撃が頻繁に繰り返される環境である場合、表面処理はがれの恐れがありますので、パイプガードフィルムまたはキズ防止レールをお薦め致します。(2550 2555参照)

設計上のご注意
出っ張った金具の取り付け位置は人が頭や目を打ったりしない様高さには充分気を付けてください。(特にお子様の目線は大人と違いますのでご注意ください)

設計上のお願い
クロスシリーズは陳列商品の重量が安全目安重量（縦パイプ側）を上回らない事を確認してご使用くださる様に、設計段階からご注意ください。

設計上のご注意
Tクロスハンガー(**TX**)、ストレートクロスバー(**AX**)は構造上縦パイプ１本使いはできませんのでご注意ください。

ストレートクロスバー／T クロスハンガー 3000

スリット穴掛け式、衣料ハンガー正面・横向き陳列兼用、ダブル十字型組み立て式金具／スリット穴掛け式、衣料ハンガー正面・横向き陳列兼用、ダブル T 字型組み立て式金具

先端保護キャップ、およびキズ防止テープ





FOC

呼び名	透明軟質樹脂	対応パイプ径
1022	￥400	10 × 22 用
13	￥380	13φ・16φ兼用
19	￥390	19φ用
25	￥400	25φ用

PGF-T

サイズ	透明
650mm	￥ 460
950mm	￥ 630
1250mm	￥ 870
1550mm	￥ 1050
1850mm	￥ 1250
2450mm	￥ 1700
50000mm	￥31800

アルミペッカーサポート用抜け止め

10 個売り

POS（1 個当たり定価）

ステンレス
￥140



※上記品番は、参考選択例です。

TX-19S
（縦パイプ 19 φ）

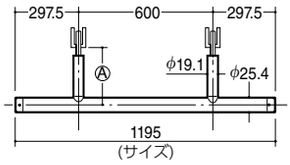

別注専用発注書 3100 参照

横切断別寸200円（仕切価格）
1本より（10本約3日後出荷）

爪パイプ別寸100円（仕切価格）
1本より（20本約3日後出荷）

横ピッチ別寸100円（仕切価格）
1本より（10本約3日後出荷）

T クロスハンガー 19 φ（自動ロック式抜け止め付き）

品番	サイズ	クローム	Aニッケルサテン	APゴールド Bゴールド	A 寸法
TX-19S-250	1195mm	￥10300	￥14450	￥15450	250mm
TX-19S-300	1195mm	￥10350	￥14500	￥15550	300mm

青字＝要納期　セット製品　付属 組立説明書　2.0°UP　RPK　使用不可　爪部材質 スチール特殊鋼　爪部厚み t＝3.0mm　縦パイプ寸法 19.1φ×1.6 t　横パイプ寸法 25.4φ×1.2 t

安全目安重量（例）TX-19S-300 1195mm　ASF-1 18kg

TX-25S
（縦パイプ 25 φ）

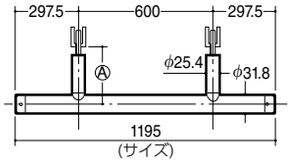

別注専用発注書 3100 参照

横切断別寸200円（仕切価格）
1本より（10本約3日後出荷）

爪パイプ別寸100円（仕切価格）
1本より（20本約3日後出荷）

横ピッチ別寸100円（仕切価格）
1本より（10本約3日後出荷）

T クロスハンガー 25 φ（自動ロック式抜け止め付き）

品番	サイズ	クローム	Aニッケルサテン	APゴールド Bゴールド	A 寸法
TX-25S-250	1195mm	￥11900	￥16700	￥17850	250mm
TX-25S-300	1195mm	￥12100	￥16950	￥18150	300mm

青字＝要納期　セット製品　付属 組立説明書　2.0°UP　RPK　使用不可　爪部材質 スチール特殊鋼　爪部厚み t＝3.0mm　縦パイプ寸法 25.4φ×1.2 t　横パイプ寸法 31.8φ×1.2 t

安全目安重量（例）TX-25S-300 1195mm　ASF-1 18kg

ご注意 設計上の
ペッカータイプサポート（1150 1200 9100 参照）に装着する場合は棚受の有効寸法が短くなりますので、衣料ハンガーの肩幅が壁に当たらない様、寸法にご注意ください。

ご注意 設計上の
ペッカータイプサポートへ装着する場合は、付属の抜け止めをはずしてご使用ください（但し抜け止め効果は失われますのでご了承ください）。

ご注意 発注上の
ご注文は弊社専用発注書に必要事項を正確にもれの無い様ご記入頂き、FAX でお願いいたします。記入もれや判別困難は確認を要するなど手配が遅れる原因となります。（9955 参照）

取扱上の ご注意
抜け止めの取り外しについて
お客様にて抜け止めを取り外し、再度同じ抜け止めを使用しての不具合については、責任を負いかねますのでご了承ください。

情報 設計上の
縦パイプ・横パイプの寸法別寸、縦パイプピッチの別寸、3 連加工、ご希望のエンドパーツへの変更などにも対応いたしますのでお申し付けください。

情報 設計上の
ストレートクロスバー（AX）はベルラ仕様（5000 参照）も対応可能ですので、必要な場合はお問合せください。（別注専用発注書 3110 参照）

ご注意 発注上の
クロスシリーズの切断別寸のご指定は切断実寸ではなく、スリット芯々やエンドパーツを含んだ全長となりますのでお間違いの無い様ご注意ください。（詳しくは専用発注書参照）

ご注意 施工上の
クロスシリーズは組み立て式です。添付された組み立て説明書に基づき正しく組み立ててください。なお組み立てての出荷は承っておりませんのでご了承ください。

ご注意 発注上の
本文価格青表示製品及び別注色製品は全て受注生産品ですので納期が必要です。（詳しくは 9970 参照）

情報 発注上の
クロスシリーズ別寸加工のご指示は専用発注書（3100 ～ 3110 参照）をご活用ください。加工内容が明確でない場合、誤加工や納期遅れの原因となります。

CROSS HANGER

AA SYSTEM

先端保護キャップ、およびキズ防止テープ






FOC

呼び名	透明軟質樹脂	対応パイプ径
1022	￥400	10 × 22 用
13	￥380	13φ・16φ兼用
19	￥390	19φ用
25	￥400	25φ用

PGF-T

サイズ	透明
650mm	￥ 460
950mm	￥ 630
1250mm	￥ 870
1550mm	￥ 1050
1850mm	￥ 1250
2450mm	￥ 1700
50000mm	￥31800



※上記品番は、参考選択例です。

BXS-19S

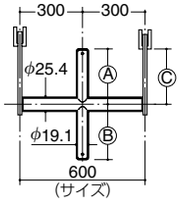

別注専用発注書 3100 参照

縦切断50円(仕切価格)+先端パーツ代 1本より(40本約3日後出荷)

横切断別寸200円(仕切価格) 1本より(10本約3日後出荷)

横芯ずらし50円(仕切価格) 1本より(10本約3日後出荷)

ブラケットクロスバーシングル19φ（自動ロック式抜け止め付き）

品番	サイズ	クローム	Aニッケルサテン	APゴールド Bゴールド	A	B	C
BXS-19S-2010	600mm	￥9500	￥13300	￥14250	200	100	240.5
BXS-19S-2015	600mm	￥9600	￥13450	￥14400	200	150	240.5
BXS-19S-2020	600mm	￥9700	￥13600	￥14550	200	200	240.5
BXS-19S-2025	600mm	￥9750	￥13650	￥14650	200	250	240.5
BXS-19S-2510	600mm	￥9700	￥13600	￥14550	250	100	290.5
BXS-19S-2515	600mm	￥9750	￥13650	￥14650	250	150	290.5
BXS-19S-2520	600mm	￥9850	￥13800	￥14800	250	200	290.5
BXS-19S-2525	600mm	￥9950	￥13950	￥14950	250	250	290.5

青字＝要納期　ゴールド以外　セット製品　0.75"UP　爪部材質 スチール特殊鋼　爪部厚み t＝3.0mm　縦パイプ寸法 19.1φ×1.6t　横パイプ寸法 25.4φ×1.2t　付属 組立説明書

BX-19S

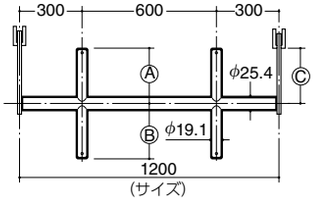

別注専用発注書 3100 参照

縦切断50円(仕切価格)+先端パーツ代 1本より(40本約3日後出荷)

横切断別寸200円(仕切価格) 1本より(10本約3日後出荷)

横ピッチ別寸100円(仕切価格) 1本より(10本約3日後出荷)

ブラケットクロスバー19φ（自動ロック式抜け止め付き）

品番	サイズ	クローム	Aニッケルサテン	APゴールド Bゴールド	A	B	C
BX-19S-2010	1200mm	￥13550	￥19000	￥20350	200	100	240.5
BX-19S-2015	1200mm	￥13600	￥19050	￥20400	200	150	240.5
BX-19S-2020	1200mm	￥13700	￥19200	￥20550	200	200	240.5
BX-19S-2025	1200mm	￥13750	￥19250	￥20650	200	250	240.5
BX-19S-2510	1200mm	￥13650	￥19150	￥20500	250	100	290.5
BX-19S-2515	1200mm	￥13750	￥19250	￥20650	250	150	290.5
BX-19S-2520	1200mm	￥13850	￥19400	￥20800	250	200	290.5
BX-19S-2525	1200mm	￥13900	￥19500	￥20850	250	250	290.5

青字＝要納期　ゴールド以外　セット製品　0.75"UP　爪部材質 スチール特殊鋼　爪部厚み t＝3.0mm　縦パイプ寸法 19.1φ×1.6t　横パイプ寸法 25.4φ×1.2t　付属 組立説明書

BXS-25S

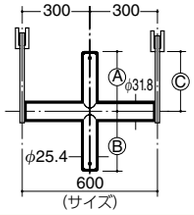

別注専用発注書 3100 参照

縦切断50円(仕切価格)+先端パーツ代 1本より(40本約3日後出荷)

横切断別寸200円(仕切価格) 1本より(10本約3日後出荷)

横芯ずらし50円(仕切価格) 1本より(10本約3日後出荷)

ブラケットクロスバーシングル25φ（自動ロック式抜け止め付き）

品番	サイズ	クローム	Aニッケルサテン	APゴールド Bゴールド	A	B	C
BXS-25S-2010	600mm	￥10950	￥15350	￥16450	200	100	240.5
BXS-25S-2015	600mm	￥11050	￥15500	￥16600	200	150	240.5
BXS-25S-2020	600mm	￥11100	￥15550	￥16650	200	200	240.5
BXS-25S-2025	600mm	￥11300	￥15850	￥16950	200	250	240.5
BXS-25S-2510	600mm	￥11100	￥15550	￥16650	250	100	290.5
BXS-25S-2515	600mm	￥11200	￥15700	￥16800	250	150	290.5
BXS-25S-2520	600mm	￥11400	￥16000	￥17100	250	200	290.5
BXS-25S-2525	600mm	￥11450	￥16050	￥17200	250	250	290.5

青字＝要納期　ゴールド以外　セット製品　0.75"UP　爪部材質 スチール特殊鋼　爪部厚み t＝3.0mm　縦パイプ寸法 25.4φ×1.2t　横パイプ寸法 31.8φ×1.2t　付属 組立説明書

BX-25S

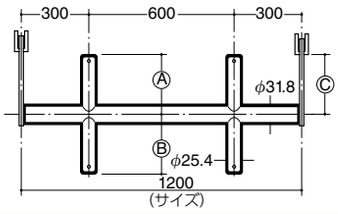

別注専用発注書 3100 参照

縦切断50円(仕切価格)+先端パーツ代 1本より(40本約3日後出荷)

横切断別寸200円(仕切価格) 1本より(10本約3日後出荷)

横ピッチ別寸100円(仕切価格) 1本より(10本約3日後出荷)

ブラケットクロスバー25φ（自動ロック式抜け止め付き）

品番	サイズ	クローム	Aニッケルサテン	APゴールド Bゴールド	A	B	C
BX-25S-2010	1200mm	￥16050	￥22500	￥24100	200	100	240.5
BX-25S-2015	1200mm	￥16150	￥22650	￥24250	200	150	240.5
BX-25S-2020	1200mm	￥16200	￥22700	￥24300	200	200	240.5
BX-25S-2025	1200mm	￥16300	￥22850	￥24450	200	250	240.5
BX-25S-2510	1200mm	￥16200	￥22700	￥24300	250	100	290.5
BX-25S-2515	1200mm	￥16250	￥22750	￥24400	250	150	290.5
BX-25S-2520	1200mm	￥16400	￥23000	￥24600	250	200	290.5
BX-25S-2525	1200mm	￥16500	￥23100	￥24750	250	250	290.5

青字＝要納期　ゴールド以外　セット製品　0.75"UP　爪部材質 スチール特殊鋼　爪部厚み t＝3.0mm　縦パイプ寸法 25.4φ×1.2t　横パイプ寸法 31.8φ×1.2t　付属 組立説明書

展開可能パターン

内々及び正面陳列仕様

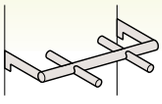

外々及び正面陳列仕様

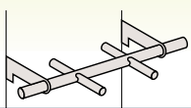

関連パーツ 9550

ペッカーサポート用抜け止め

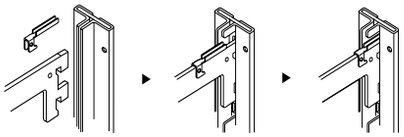


10個売り

RPK（1個当たり定価）

ステンレス
￥65

設計上の情報 ゴールド ニッケル クローム 左記パターン価格表示製品は、一部製品を除き弊社オリジナルカラー対応いたします。(詳しくは 9970 参照)

設計上のご注意 パイプは種類・径の太さ・長さなどによりしなり具合が変わります。陳列商品の重さ、数量を計算に入れて設計段階から適正パイプをご選択ください。(9985 参照)

設計上のご注意 衣料ハンガー着脱時など、摩擦や衝撃が頻繁に繰り返される環境である場合、表面処理はがれの恐れがありますので、パイプガードフィルムまたはキズ防止レールをお薦め致します。(2550 2555 参照)

設計上のご注意 ペッカータイプサポート(1150 1200 9100 参照)に装着する場合は棚受の有効寸法が短くなりますので、縦パイプ寸法の別寸をご指定される際は壁に当たらない様寸法にご注意ください。

設計上のお願い クロスシリーズは陳列商品の重量が安全目安重量（縦パイプ側）を上回らない事を確認してご使用くださる様に、設計段階からご注意ください。

設計上のご注意 ブラケットクロスバー（BX・BXS）は内々仕様ですが連結して使用する事はできませんので、設計段階からご注意ください。

ブラケットクロスバー／ブラケットクロスバー・オーバーハングタイプ

スリット穴掛け式、衣料ハンガー正面・横向き陳列兼用、十字型組み立て式金具（内々仕様）／スリット穴掛け式、衣料ハンガー正面・横向き陳列兼用、十字型組み立て式金具（外々仕様）

パイプ切断加工　有効寸法表

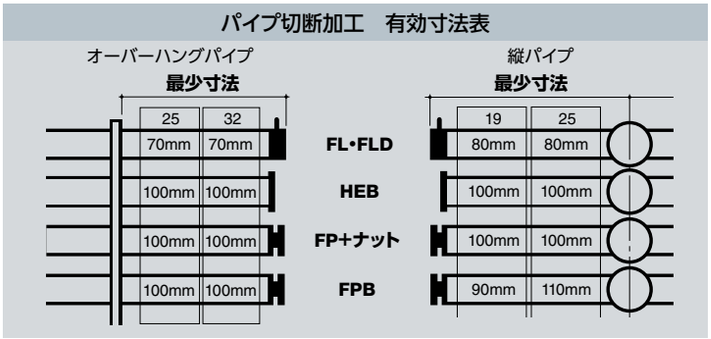



※上記品番は、参考選択例です。

XOS-19S

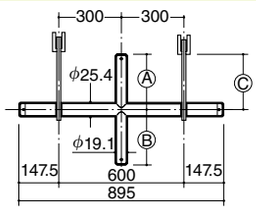

別注専用発注書 3100 参照

縦切断50円(仕切価格)+先端パーツ代 1本より(40本約3日後出荷)

横切断別寸200円(仕切価格) 1本より(10本約3日後出荷)

横芯ずらし50円(仕切価格) 1本より(10本約3日後出荷)

外パイプ別寸50円(仕切価格) 1本より(20本約3日後出荷)

ブラケットクロスバーシングル19φ
（オーバーハングタイプ）（自動ロック式抜け止め付き）

品番	サイズ	クローム	Aニッケルサテン	APゴールド Bゴールド	A	B	C
XOS-19S-2010	895mm	¥12400	¥17400	¥18600	200	100	240.5
XOS-19S-2015	895mm	¥12500	¥17500	¥18750	200	150	240.5
XOS-19S-2020	895mm	¥12600	¥17650	¥18900	200	200	240.5
XOS-19S-2025	895mm	¥12750	¥17850	¥19150	200	250	240.5
XOS-19S-2510	895mm	¥12600	¥17650	¥18900	250	100	290.5
XOS-19S-2515	895mm	¥12650	¥17750	¥19000	250	150	290.5
XOS-19S-2520	895mm	¥12800	¥17950	¥19200	250	200	290.5
XOS-19S-2525	895mm	¥12850	¥18000	¥19300	250	250	290.5

青字＝要納期　セット製品　0.75°UP　爪部材質 スチール特殊鋼　爪部厚み t＝3.0mm　縦パイプ寸法 19.1φ×1.6t　横パイプ寸法 25.4φ×1.2t　付属 組立説明書

XO-19S

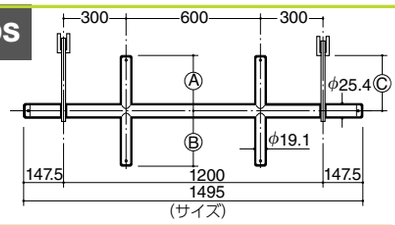

別注専用発注書 3100 参照

縦切断50円(仕切価格)+先端パーツ代 1本より(40本約3日後出荷)

横切断別寸200円(仕切価格) 1本より(10本約3日後出荷)

横ピッチ別寸100円(仕切価格) 1本より(10本約3日後出荷)

外パイプ別寸50円(仕切価格) 1本より(20本約3日後出荷)

ブラケットクロスバー19φ
（オーバーハングタイプ）（自動ロック式抜け止め付き）

品番	サイズ	クローム	Aニッケルサテン	APゴールド Bゴールド	A	B	C
XO-19S-2010	1495mm	¥16400	¥23000	¥24600	200	100	240.5
XO-19S-2015	1495mm	¥16450	¥23050	¥24700	200	150	240.5
XO-19S-2020	1495mm	¥16550	¥23200	¥24850	200	200	240.5
XO-19S-2025	1495mm	¥16650	¥23350	¥25000	200	250	240.5
XO-19S-2510	1495mm	¥16550	¥23200	¥24850	250	100	290.5
XO-19S-2515	1495mm	¥16650	¥23350	¥25000	250	150	290.5
XO-19S-2520	1495mm	¥16750	¥23450	¥25150	250	200	290.5
XO-19S-2525	1495mm	¥16850	¥23600	¥25300	250	250	290.5

青字＝要納期　セット製品　0.75°UP　爪部材質 スチール特殊鋼　爪部厚み t＝3.0mm　縦パイプ寸法 19.1φ×1.6t　横パイプ寸法 25.4φ×1.2t　付属 組立説明書

XOS-25S

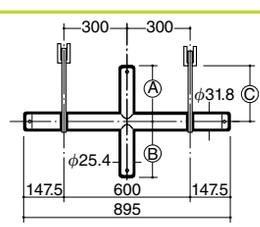

別注専用発注書 3100 参照

縦切断50円(仕切価格)+先端パーツ代 1本より(40本約3日後出荷)

横切断別寸200円(仕切価格) 1本より(10本約3日後出荷)

横芯ずらし50円(仕切価格) 1本より(10本約3日後出荷)

外パイプ別寸50円(仕切価格) 1本より(20本約3日後出荷)

ブラケットクロスバーシングル25φ
（オーバーハングタイプ）（自動ロック式抜け止め付き）

品番	サイズ	クローム	Aニッケルサテン	APゴールド Bゴールド	A	B	C
XOS-25S-2010	895mm	¥14600	¥20450	¥21900	200	100	240.5
XOS-25S-2015	895mm	¥14650	¥20550	¥22000	200	150	240.5
XOS-25S-2020	895mm	¥14700	¥20600	¥22050	200	200	240.5
XOS-25S-2025	895mm	¥14800	¥20750	¥22200	200	250	240.5
XOS-25S-2510	895mm	¥14700	¥20600	¥22050	250	100	290.5
XOS-25S-2515	895mm	¥14750	¥20650	¥22150	250	150	290.5
XOS-25S-2520	895mm	¥14950	¥20950	¥22450	250	200	290.5
XOS-25S-2525	895mm	¥15000	¥21000	¥22500	250	250	290.5

青字＝要納期　セット製品　0.75°UP　爪部材質 スチール特殊鋼　爪部厚み t＝3.0mm　縦パイプ寸法 25.4φ×1.2t　横パイプ寸法 31.8φ×1.2t　付属 組立説明書

XO-25S

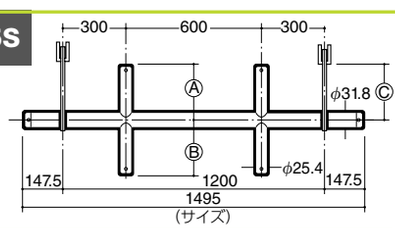

別注専用発注書 3100 参照

縦切断50円(仕切価格)+先端パーツ代 1本より(40本約3日後出荷)

横切断別寸200円(仕切価格) 1本より(10本約3日後出荷)

横ピッチ別寸100円(仕切価格) 1本より(10本約3日後出荷)

外パイプ別寸50円(仕切価格) 1本より(20本約3日後出荷)

ブラケットクロスバー25φ
（オーバーハングタイプ）（自動ロック式抜け止め付き）

品番	サイズ	クローム	Aニッケルサテン	APゴールド Bゴールド	A	B	C
XO-25S-2010	1495mm	¥19700	¥27600	¥29550	200	100	240.5
XO-25S-2015	1495mm	¥19750	¥27650	¥29650	200	150	240.5
XO-25S-2020	1495mm	¥19800	¥27750	¥29700	200	200	240.5
XO-25S-2025	1495mm	¥19900	¥27900	¥29850	200	250	240.5
XO-25S-2510	1495mm	¥19800	¥27750	¥29700	250	100	290.5
XO-25S-2515	1495mm	¥19850	¥27800	¥29800	250	150	290.5
XO-25S-2520	1495mm	¥20000	¥28000	¥30000	250	200	290.5
XO-25S-2525	1495mm	¥20150	¥28250	¥30250	250	250	290.5

青字＝要納期　セット製品　0.75°UP　爪部材質 スチール特殊鋼　爪部厚み t＝3.0mm　縦パイプ寸法 25.4φ×1.2t　横パイプ寸法 31.8φ×1.2t　付属 組立説明書

設計上のご注意　ペッカータイプサポートへ装着する場合は、付属の抜け止めをはずしてご使用ください（但し抜け止め効果は失われますのでご了承ください）。

設計上の情報　縦パイプ・横パイプの寸法別寸、縦パイプピッチの別寸、3連加工、ご希望のエンドパーツへの変更などにも対応いたしますのでお申し付けください。

施工上のご注意　クロスシリーズは組み立て式です。添付された組み立て説明書に基づき正しく組み立ててください。なお組み立てての出荷は承っておりませんのでご了承ください。

発注上のご注意　納期　本文価格青表示製品及び別注色製品は全て受注生産品ですので納期が必要です。（詳しくは 9970 参照）

発注上のご注意　ご注文は弊社専用発注書に必要事項を正確にもれの無い様ご記入頂き、FAXでお願いいたします。記入もれや判別困難は確認を要するなど手配が遅れる原因となります。（9955 参照）

発注上のご注意　別注　クロスシリーズの切断別寸のご指定は切断実寸ではなく、スリット芯々やエンドパーツを含んだ全長となりますのでお間違いの無い様ご注意ください。（詳しくは専用発注書参照）

発注上のご注意　現場不可　ブラケットクロスバー（BX・BXS・XO・XOS）の横パイプには特殊ナットが打ち込まれているため、現場切断できませんのでご発注時から適正寸法でご指定ください。

発注上の情報　クロスシリーズ別寸加工のご指示は専用発注書（3100 ～ 3110 参照）をご活用ください。加工内容が明確でない場合、誤加工や納期遅れの原因となります。

取扱上のご注意　**抜け止めの取り外しについて**　お客様にて抜け止めを取り外し、再度同じ抜け止めを使用しての不具合については、責任を負いかねますのでご了承ください。



後付けが可能なフェイスアウトハンガーダブル 2525 もご検討ください。

CROSS HANGER

AA SYSTEM

パイプガードフィルム(塗装パイプのキズ防止部材) 2550



①貼る前にパイプのホコリや油分を除去してください。
②剥離紙を10mmほどはがして端に軽く貼り、水平を見ながらゆっくりと剥離紙をはがしながら、気泡が入らない様ゆっくり貼りこんでいってください。
③気泡が入ってしまった場合は針で小穴をあけて、抜き出してください。





PGF-T

サイズ	透明
650mm	¥ 460
950mm	¥ 630
1250mm	¥ 870
1550mm	¥ 1050
1850mm	¥ 1250
2450mm	¥ 1700
50000mm	¥31800



VHXS-19

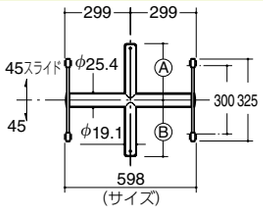

別注専用発注書 3100 参照

- 縦切断50円(仕切価格)+先端パーツ代 1本より(40本約3日後出荷)
- 横切断別寸200円(仕切価格) 1本より(10本約3日後出荷)
- 横芯ずらし50円(仕切価格) 1本より(10本約3日後出荷)

VHX-19

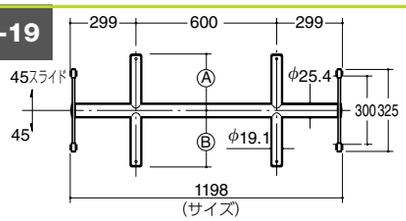

別注専用発注書 3100 参照

- 縦切断50円(仕切価格)+先端パーツ代 1本より(40本約3日後出荷)
- 横切断別寸200円(仕切価格) 1本より(10本約3日後出荷)
- 横ピッチ別寸100円(仕切価格) 1本より(10本約3日後出荷)

Vヒップクロスバーシングル19φ

品番	サイズ	クローム	Aニッケルサテン	APゴールド Bゴールド	A寸法	B寸法
VHXS-19-2010	598mm	¥10400	¥14600	¥15600	200mm	100mm
VHXS-19-2015	598mm	¥10450	¥14650	¥15700	200mm	150mm
VHXS-19-2020	598mm	¥10650	¥14950	¥16000	200mm	200mm
VHXS-19-2025	598mm	¥10750	¥15050	¥16150	200mm	250mm
VHXS-19-2510	598mm	¥10500	¥14700	¥15750	250mm	100mm
VHXS-19-2515	598mm	¥10650	¥14950	¥16000	250mm	150mm
VHXS-19-2525	598mm	¥10850	¥15200	¥16300	250mm	250mm

青字＝要納期 FREE GOC ゴールド以外 12φ×20mm 専用 クッション付 使用不可 セット製品 付属 組立説明書 材質 スチール 縦パイプ寸法 19.1φ×1.6t 横パイプ寸法 25.4φ×1.2t

Vヒップクロスバー受け19φ

品番	サイズ	クローム	Aニッケルサテン	APゴールド Bゴールド	A寸法	B寸法
VHX-19-2010	1198mm	¥14400	¥20200	¥21600	200mm	100mm
VHX-19-2015	1198mm	¥14500	¥20300	¥21750	200mm	150mm
VHX-19-2020	1198mm	¥14600	¥20450	¥21900	200mm	200mm
VHX-19-2025	1198mm	¥14700	¥20600	¥22050	200mm	250mm
VHX-19-2510	1198mm	¥14500	¥20300	¥21750	250mm	100mm
VHX-19-2515	1198mm	¥14600	¥20450	¥21900	250mm	150mm
VHX-19-2525	1198mm	¥14750	¥20650	¥22150	250mm	250mm

青字＝要納期 FREE GOC ゴールド以外 12φ×20mm 専用 クッション付 使用不可 セット製品 付属 組立説明書 材質 スチール 縦パイプ寸法 19.1φ×1.6t 横パイプ寸法 25.4φ×1.2t

VHXS-25

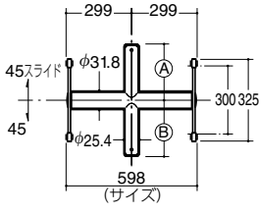

別注専用発注書 3100 参照

- 縦切断50円(仕切価格)+先端パーツ代 1本より(40本約3日後出荷)
- 横切断別寸200円(仕切価格) 1本より(10本約3日後出荷)
- 横芯ずらし50円(仕切価格) 1本より(10本約3日後出荷)

VHX-25

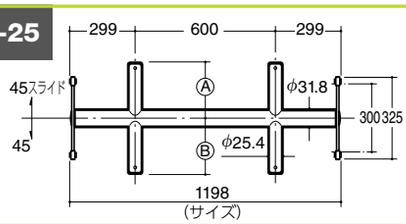

別注専用発注書 3100 参照

- 縦切断50円(仕切価格)+先端パーツ代 1本より(40本約3日後出荷)
- 横切断別寸200円(仕切価格) 1本より(10本約3日後出荷)
- 横ピッチ別寸100円(仕切価格) 1本より(10本約3日後出荷)

Vヒップクロスバーシングル25φ

品番	サイズ	クローム	Aニッケルサテン	APゴールド Bゴールド	A寸法	B寸法
VHXS-25-2010	598mm	¥11750	¥16450	¥17650	200mm	100mm
VHXS-25-2015	598mm	¥11800	¥16550	¥17700	200mm	150mm
VHXS-25-2020	598mm	¥11900	¥16700	¥17850	200mm	200mm
VHXS-25-2025	598mm	¥11950	¥16750	¥17950	200mm	250mm
VHXS-25-2510	598mm	¥11800	¥16550	¥17700	250mm	100mm
VHXS-25-2515	598mm	¥11900	¥16700	¥17850	250mm	150mm
VHXS-25-2525	598mm	¥12100	¥16950	¥18150	250mm	250mm

青字＝要納期 FREE GOC ゴールド以外 12φ×20mm 専用 クッション付 使用不可 セット製品 付属 組立説明書 材質 スチール 縦パイプ寸法 25.4φ×1.2t 横パイプ寸法 31.8φ×1.2t

Vヒップクロスバー受け25φ

品番	サイズ	クローム	Aニッケルサテン	APゴールド Bゴールド	A寸法	B寸法
VHX-25-2010	1198mm	¥16800	¥23550	¥25200	200mm	100mm
VHX-25-2015	1198mm	¥16850	¥23600	¥25300	200mm	150mm
VHX-25-2020	1198mm	¥16950	¥23750	¥25450	200mm	200mm
VHX-25-2025	1198mm	¥17000	¥23800	¥25500	200mm	250mm
VHX-25-2510	1198mm	¥16850	¥23600	¥25300	250mm	100mm
VHX-25-2515	1198mm	¥16950	¥23750	¥25450	250mm	150mm
VHX-25-2525	1198mm	¥17200	¥24100	¥25800	250mm	250mm

青字＝要納期 FREE GOC ゴールド以外 12φ×20mm 専用 クッション付 使用不可 セット製品 付属 組立説明書 材質 スチール 縦パイプ寸法 25.4φ×1.2t 横パイプ寸法 31.8φ×1.2t

展開可能パターン

ダボ受式正面陳列仕様

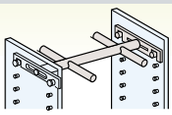

設計上の 情報 ゴールド ニッケル クローム 左記パターン価格表示製品は、一部製品を除き弊社オリジナルカラー対応いたします。(詳しくは 9970 参照)

設計上の ご注意 衣料ハンガー着脱時など、摩擦や衝撃が頻繁に繰り返される環境である場合、表面処理はがれの恐れがありますので、パイプガードフィルムまたはキズ防止レールをお薦め致します。(2550 2555 参照)

対面式正面陳列仕様

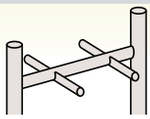

設計上の ご注意 軽量用 左記マーク表示製品をご使用の際は本文掲載の説明文や安全目安重量データなどを必ずご確認の上、充分な安全確認をお願いします。

設計上の お願い クロスシリーズは陳列商品の重量が安全目安重量（縦パイプ側）を上回らない事をご確認してご使用くださる様に、設計段階からご注意ください。

設計上の ご注意 パイプは種類・径の太さ・長さなどによりしなり具合が変わります。陳列商品の重さ、数量を計算に入れて設計段階から適正パイプをご選択ください。(9985 参照)

設計上の ご注意 出っ張った金具の取り付け位置は人が頭や目を打ったりしない様高さには充分気を付けてください。(特にお子様の目線は大人と違いますのでご注意ください)

設計上の 情報 縦パイプ・横パイプの寸法別寸、縦パイプピッチの別寸、3連加工、ご希望のエンドパーツへの変更などにも対応いたしますのでお申し付けください。

設計上の ご注意 Vクイッククロスバーはペッカータイプサポートには使用できません。(但し爪が左右とも6.5mm可動しますのでPSF・HSFサポートには装着可能です)

施工上の ご注意 取説 クロスシリーズは組み立て式です。添付された組み立て説明書に基づき正しく組み立ててください。なお組み立てての出荷は承っておりませんのでご了承ください。

施工上の ご注意 Vヒップクロスバーをご使用の際は、必ず付属のはね上げ防止パーツで固定してください。ご使用されない場合、荷重のかけ方によっては反対側がはね上がり、落下する恐れがあります。

Vヒップクロスバー／Vクイッククロスバー

ダボ受け式、衣料ハンガー正面・横向き陳列兼用、十字型組み立て式金具／対面1対柱専用、衣料ハンガー正面・横向き陳列兼用、十字型組み立て式金具

縦パイプ切断別寸加工可能範囲表

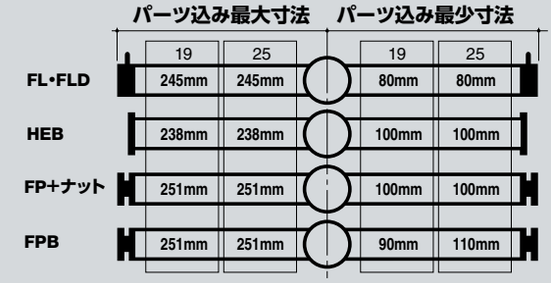



VQXS-19

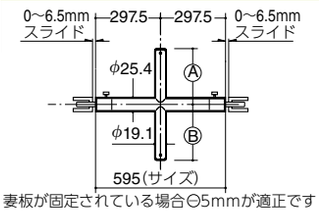

妻板が固定されている場合⊖5mmが適正です

別注専用発注書 3110 参照

縦切断50円（仕切価格）+先端パーツ代 1本より（40本約3日後出荷）

横切断別寸200円（仕切価格） 1本より（10本約3日後出荷）

横芯ずらし50円（仕切価格） 1本より（10本約3日後出荷）

Vクイッククロスバーシングル19φ

品番	サイズ	クローム	Aニッケルサテン	APゴールド Bゴールド	A寸法	B寸法
VQXS-19-2010	595mm	¥14100	¥19750	¥21150	200mm	100mm
VQXS-19-2015	595mm	¥14150	¥19850	¥21250	200mm	150mm
VQXS-19-2020	595mm	¥14250	¥19950	¥21400	200mm	200mm
VQXS-19-2025	595mm	¥14300	¥20050	¥21450	200mm	250mm
VQXS-19-2510	595mm	¥14150	¥19850	¥21250	250mm	100mm
VQXS-19-2515	595mm	¥14250	¥19950	¥21400	250mm	150mm
VQXS-19-2525	595mm	¥14450	¥20250	¥21700	250mm	250mm

セット製品 | ペッカー 取付可 | PSF 取付可能 | 爪部材質 スチール特殊鋼 | 爪部厚み t＝3.0mm | 縦パイプ寸法 19.1φ×1.6t | 横パイプ寸法 25.4φ×1.2t | 軽量用 | 付属 組立説明書

ゴールド以外

青字＝要納期

VQXS-25

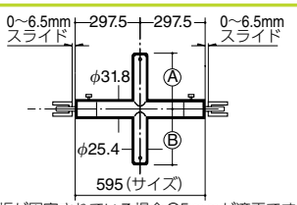

妻板が固定されている場合⊖5mmが適正です

別注専用発注書 3110 参照

縦切断50円（仕切価格）+先端パーツ代 1本より（40本約3日後出荷）

横切断別寸200円（仕切価格） 1本より（10本約3日後出荷）

横芯ずらし50円（仕切価格） 1本より（10本約3日後出荷）

Vクイッククロスバーシングル25φ

品番	サイズ	クローム	Aニッケルサテン	APゴールド Bゴールド	A寸法	B寸法
VQXS-25-2010	595mm	¥15300	¥21450	¥22950	200mm	100mm
VQXS-25-2015	595mm	¥15350	¥21500	¥23050	200mm	150mm
VQXS-25-2020	595mm	¥15500	¥21700	¥23250	200mm	200mm
VQXS-25-2025	595mm	¥15600	¥21850	¥23400	200mm	250mm
VQXS-25-2510	595mm	¥15350	¥21500	¥23050	250mm	100mm
VQXS-25-2515	595mm	¥15500	¥21700	¥23250	250mm	150mm
VQXS-25-2525	595mm	¥15750	¥22050	¥23650	250mm	250mm

セット製品 | ペッカー 取付可 | PSF 取付可能 | 爪部材質 スチール特殊鋼 | 爪部厚み t＝3.0mm | 縦パイプ寸法 25.4φ×1.2t | 横パイプ寸法 31.8φ×1.2t | 軽量用 | 付属 組立説明書

ゴールド以外

青字＝要納期

VQX-19

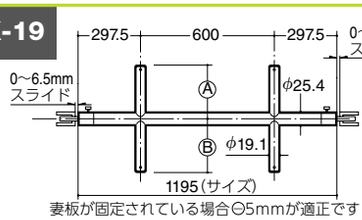

妻板が固定されている場合⊖5mmが適正です

別注専用発注書 3110 参照

縦切断50円（仕切価格）+先端パーツ代 1本より（40本約3日後出荷）

横切断別寸200円（仕切価格） 1本より（10本約3日後出荷）

横ピッチ別寸100円（仕切価格） 1本より（10本約3日後出荷）

Vクイッククロスバー19φ

品番	サイズ	クローム	Aニッケルサテン	APゴールド Bゴールド	A寸法	B寸法
VQX-19-2010	1195mm	¥17350	¥24300	¥26050	200mm	100mm
VQX-19-2015	1195mm	¥17450	¥24450	¥26200	200mm	150mm
VQX-19-2020	1195mm	¥17500	¥24500	¥26250	200mm	200mm
VQX-19-2025	1195mm	¥17600	¥24650	¥26400	200mm	250mm
VQX-19-2510	1195mm	¥17450	¥24450	¥26200	250mm	100mm
VQX-19-2515	1195mm	¥17500	¥24500	¥26250	250mm	150mm
VQX-19-2525	1195mm	¥17750	¥24850	¥26650	250mm	250mm

セット製品 | ペッカー 取付可 | PSF 取付可能 | 爪部材質 スチール特殊鋼 | 爪部厚み t＝3.0mm | 縦パイプ寸法 19.1φ×1.6t | 横パイプ寸法 25.4φ×1.2t | 軽量用 | 付属 組立説明書

ゴールド以外

青字＝要納期

VQX-25

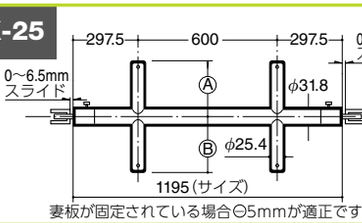

妻板が固定されている場合⊖5mmが適正です

別注専用発注書 3110 参照

縦切断50円（仕切価格）+先端パーツ代 1本より（40本約3日後出荷）

横切断別寸200円（仕切価格） 1本より（10本約3日後出荷）

横ピッチ別寸100円（仕切価格） 1本より（10本約3日後出荷）

Vクイッククロスバー25φ

品番	サイズ	クローム	Aニッケルサテン	APゴールド Bゴールド	A寸法	B寸法
VQX-25-2010	1195mm	¥19200	¥26900	¥28800	200mm	100mm
VQX-25-2015	1195mm	¥19250	¥26950	¥28900	200mm	150mm
VQX-25-2020	1195mm	¥19350	¥27100	¥29050	200mm	200mm
VQX-25-2025	1195mm	¥19500	¥27300	¥29250	200mm	250mm
VQX-25-2510	1195mm	¥19250	¥26950	¥28900	250mm	100mm
VQX-25-2515	1195mm	¥19350	¥27100	¥29050	250mm	150mm
VQX-25-2525	1195mm	¥19600	¥27450	¥29400	250mm	250mm

セット製品 | ペッカー 取付可 | PSF 取付可能 | 爪部材質 スチール特殊鋼 | 爪部厚み t＝3.0mm | 縦パイプ寸法 25.4φ×1.2t | 横パイプ寸法 31.8φ×1.2t | 軽量用 | 付属 組立説明書

ゴールド以外

青字＝要納期

ご注意 取扱上の
ネジ固定製品は適正工具を正しく使用するなどして確実に固定してください。また常にゆるみが生じない様、定期点検を行ってください。

ご注意 発注上の 別注
クロスシリーズの切断別寸のご指定は切断実寸ではなく、スリット芯々やエンドパーツを含んだ全長となりますのでお間違いの無い様ご注意ください。（詳しくは専用発注書参照）

ご注意 発注上の 納期
本文価格青表示製品及び別注色製品は全て受注生産品ですので納期が必要です。（詳しくは 9970 参照）

ご注意 発注上の 現場不可
クロスシリーズは現場で切断加工はできませんのでご発注段階から適正寸法でご指定ください。

ご注意 発注上の 専用発注書 FAX
ご注文は弊社専用発注書に必要事項を正確にもれの無い様ご記入頂き、FAXでお願いいたします。記入もれや判別困難は確認を要するなど手配が遅れる原因となります。（9955 参照）

情報 発注上の
クロスシリーズ別寸加工のご指示は専用発注書（3100 ～ 3110 参照）をご活用ください。加工内容が明確でない場合、誤加工や納期遅れの原因となります。

先端保護キャップ、およびキズ防止テープ



FOC

呼び名	透明軟質樹脂	対応パイプ径
1022	¥400	10 × 22 用
13	¥380	13φ・16φ兼用
19	¥390	19φ用
25	¥400	25φ用



PGF-T

サイズ	透明
650mm	¥ 460
950mm	¥ 630
1250mm	¥ 870
1550mm	¥ 1050
1850mm	¥ 1250
2450mm	¥ 1700
50000mm	¥31800

ブラケットクロスバーシングル別寸

3010 参照

※ BXS- ○ S	カラー	数　量

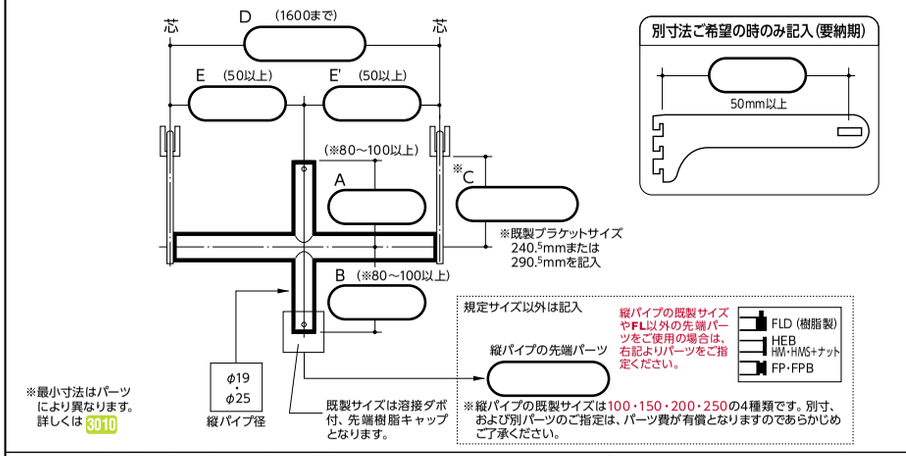

必ず太枠の中は全て間違いなくはっきりご記入下さい。
この注文書がそのまま製作手配書となります。
誤記入や記入もれ、判別困難は誤手配や納期遅れの原因となります。

FAX　コピー　製作　製品発送

Fax. 大阪 06-6789-1231
東京 03-3635-5766

ROYAL

※ 枠内は記入しないで下さい。

ストレートクロスバー別寸

3000 参照

※ AX- ○ S	カラー	数　量

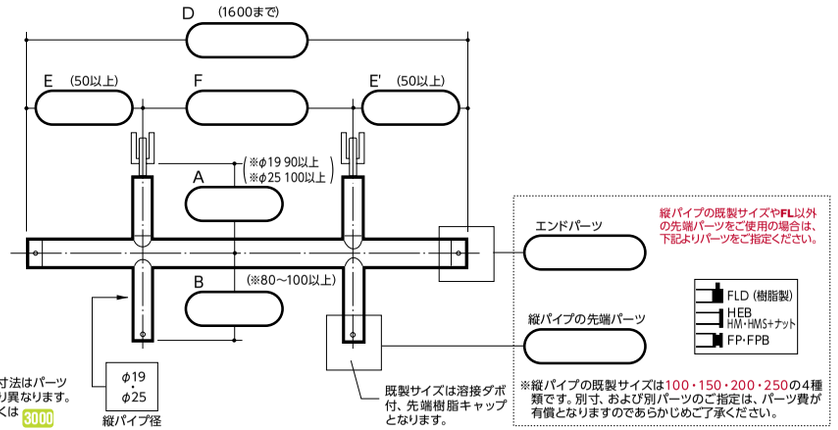

必ず太枠の中は全て間違いなくはっきりご記入下さい。
この注文書がそのまま製作手配書となります。
誤記入や記入もれ、判別困難は誤手配や納期遅れの原因となります。

FAX　コピー　製作　製品発送

Fax. 大阪 06-6789-1231
東京 03-3635-5766

ROYAL

※ 枠内は記入しないで下さい。

ブラケットクロスバー別寸

3010 参照

※ BX- ○ S	カラー	数　量

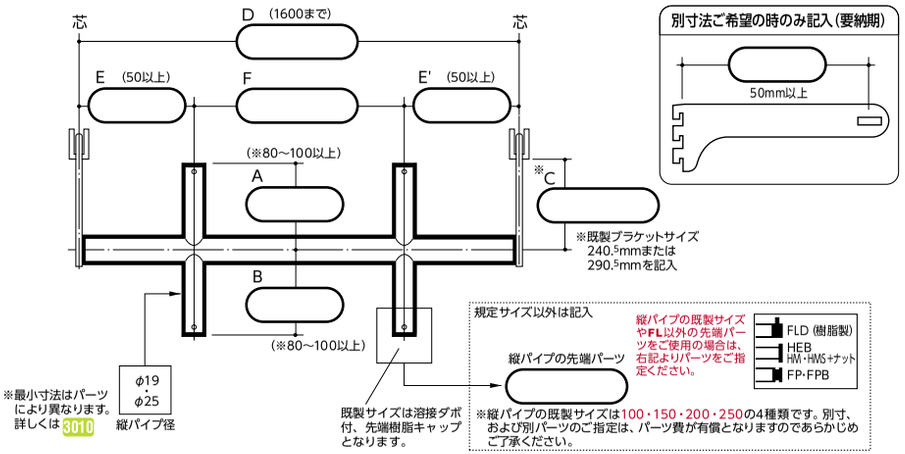

必ず太枠の中は全て間違いなくはっきりご記入下さい。
この注文書がそのまま製作手配書となります。
誤記入や記入もれ、判別困難は誤手配や納期遅れの原因となります。

FAX　コピー　製作　製品発送

Fax. 大阪 06-6789-1231
東京 03-3635-5766

ROYAL

※ 枠内は記入しないで下さい。

Tクロスハンガー別寸

3000 参照

※ TX- ○ S	カラー	数　量

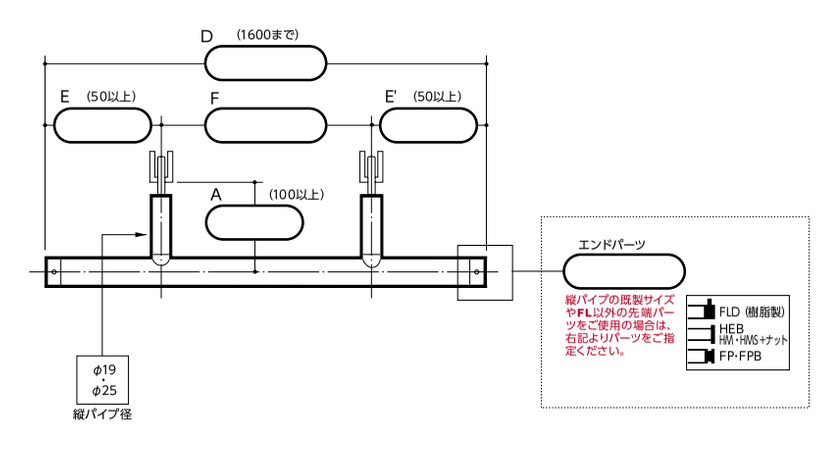

必ず太枠の中は全て間違いなくはっきりご記入下さい。
この注文書がそのまま製作手配書となります。
誤記入や記入もれ、判別困難は誤手配や納期遅れの原因となります。

FAX　コピー　製作　製品発送

Fax. 大阪 06-6789-1231
東京 03-3635-5766

ROYAL

※ 枠内は記入しないで下さい。

別注専用発注書は、http://www.royal-co.net/downloads の書式にてご依頼ください。
(PDF形式で、必要な項目に直接入力する事が可能です)

ブラケットクロスバー（オーバーハングタイプ）

3010 参照

※ XO- ◯ S	カラー	数 量

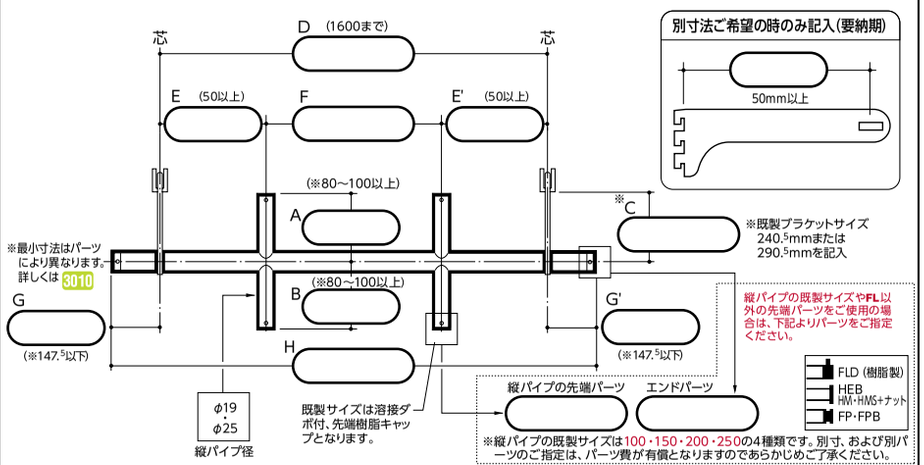

必ず太枠の中は全て間違いなくはっきりご記入下さい。
この注文書がそのまま製作手配書となります。
誤記入や記入もれ、判別困難は誤手配や納期遅れの原因となります。

FAX → コピー → 製作 → 製品発送

Fax. 大阪 06-6789-1231
東京 03-3635-5766

ROYAL

※ 枠内は記入しないで下さい。

Vヒップクロスバー別寸

3020 参照

※ VHX- ◯	カラー	数 量

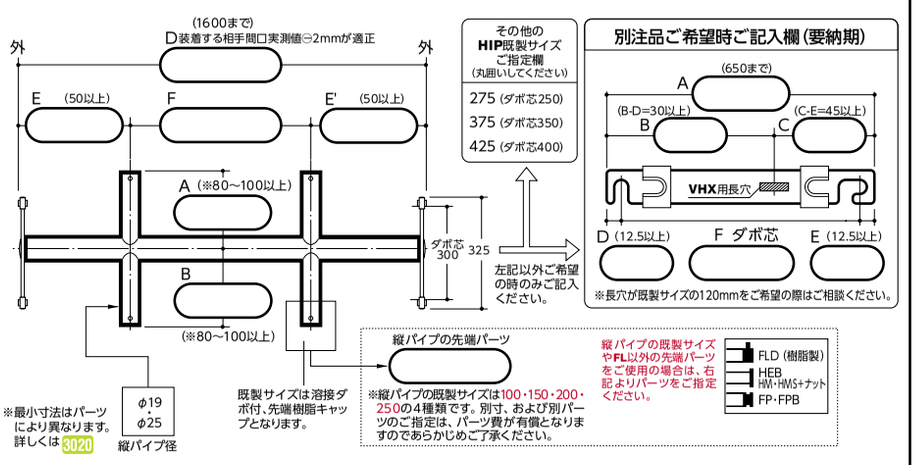

必ず太枠の中は全て間違いなくはっきりご記入下さい。
この注文書がそのまま製作手配書となります。
誤記入や記入もれ、判別困難は誤手配や納期遅れの原因となります。

FAX → コピー → 製作 → 製品発送

Fax. 大阪 06-6789-1231
東京 03-3635-5766

ROYAL

※ 枠内は記入しないで下さい。

ブラケットクロスバーシングル（オーバーハングタイプ）

3010 参照

※ XOS- ◯ S	カラー	数 量

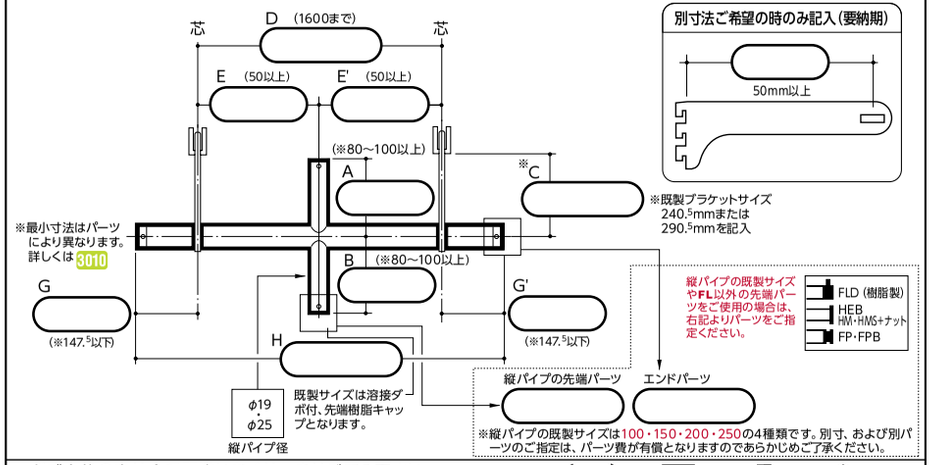

必ず太枠の中は全て間違いなくはっきりご記入下さい。
この注文書がそのまま製作手配書となります。
誤記入や記入もれ、判別困難は誤手配や納期遅れの原因となります。

FAX → コピー → 製作 → 製品発送

Fax. 大阪 06-6789-1231
東京 03-3635-5766

ROYAL

※ 枠内は記入しないで下さい。

Vヒップクロスバーシングル別寸

3020 参照

※ VHXS- ◯	カラー	数 量

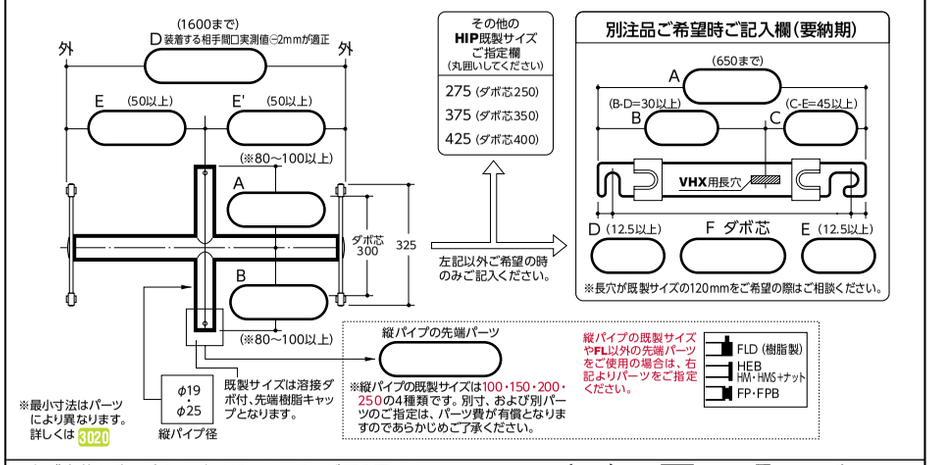

必ず太枠の中は全て間違いなくはっきりご記入下さい。
この注文書がそのまま製作手配書となります。
誤記入や記入もれ、判別困難は誤手配や納期遅れの原因となります。

FAX → コピー → 製作 → 製品発送

Fax. 大阪 06-6789-1231
東京 03-3635-5766

ROYAL

※ 枠内は記入しないで下さい。

別注専用発注書は、http://www.royal-co.net/downloads の書式にてご依頼ください。
(PDF形式で、必要な項目に直接入力する事が可能です)

Vクイッククロスバー別寸

※ VQXS- ◯

3020 参照

カラー

数量

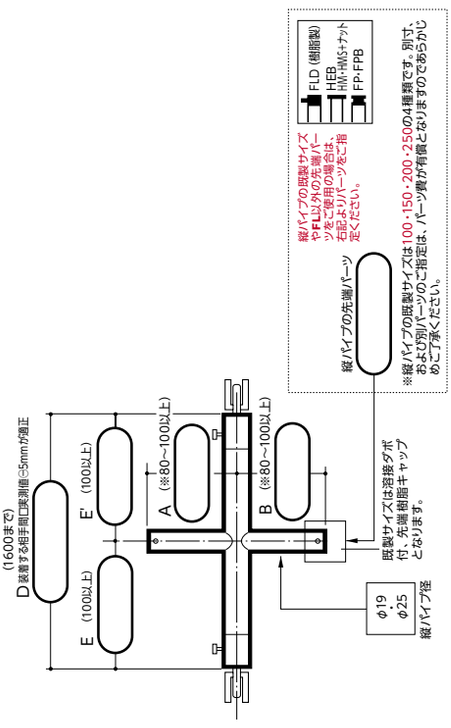

※最小寸法はパーツにより異なります。詳しくは 3020

必ず太枠の中は全て間違いなくはっきりご記入下さい。
この注文書がそのまま製作手配書となります。
誤記入や記入もれ、判別困難は誤手配や納期遅れの原因となります。

製品発送 製作 コピー FAX

※ 枠内は記入しないで下さい。

ROYAL

Fax. 大阪 06-6789-1231
東京 03-3635-5766

Vクイッククロスバー別寸

※ VQX- ◯

3020 参照

カラー

数量

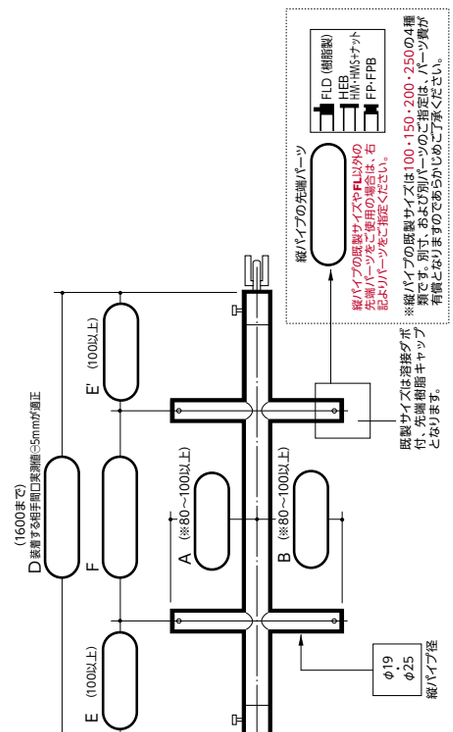

※最小寸法はパーツにより異なります。詳しくは 3020

必ず太枠の中は全て間違いなくはっきりご記入下さい。
この注文書がそのまま製作手配書となります。
誤記入や記入もれ、判別困難は誤手配や納期遅れの原因となります。

製品発送 製作 コピー FAX

※ 枠内は記入しないで下さい。

ROYAL

Fax. 大阪 06-6789-1231
東京 03-3635-5766

別注専用発注書は、http://www.royal-co.net/downloads の書式にてご依頼ください。
(PDF形式で、必要な項目に直接入力する事が可能です)

Vストレートクロスバー（ベルラ仕様）

※ AX- ◯ S

5040 ～

カラー

数量

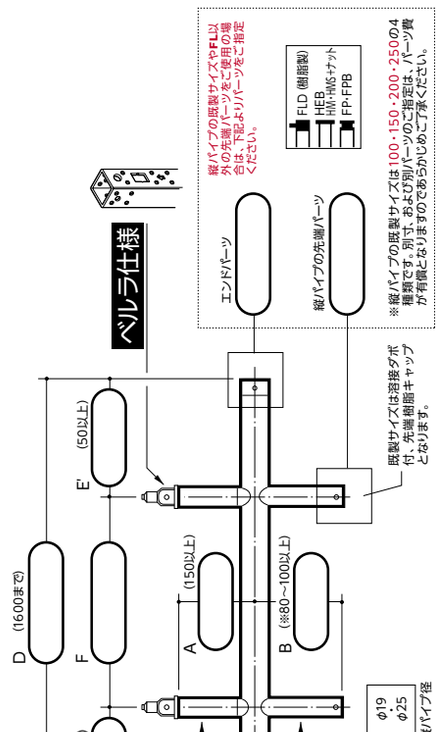

※最小寸法はパーツにより異なります。詳しくは 3000

必ず太枠の中は全て間違いなくはっきりご記入下さい。
この注文書がそのまま製作手配書となります。
誤記入や記入もれ、判別困難は誤手配や納期遅れの原因となります。

製品発送 製作 コピー FAX

※ 枠内は記入しないで下さい。

ROYAL

Fax. 大阪 06-6789-1231
東京 03-3635-5766

カラー

数量

※

※

必ず太枠の中は全て間違いなくはっきりご記入下さい。
この注文書がそのまま製作手配書となります。
誤記入や記入もれ、判別困難は誤手配や納期遅れの原因となります。

製品発送 製作 コピー FAX

※ 枠内は記入しないで下さい。

ROYAL

Fax. 大阪 06-6789-1231
東京 03-3635-5766



安全目安荷重

表記の安全荷重値は**QBS**2 本にて1 棚（W =900mm）を受けた場合のデータです。荷重につきましてはブラケット中心にて実施しております。
片側荷重により安全目安重量が著しく変わりますので十分ご注意ください。
クイックブラケットは軽量用商品につき設計段階から耐荷重データを参考にし安全を確保出来る範囲でのご利用ご指定をお願いします。

テスト サポート	テスト ブラケット	破壊の 20% (安全目安荷重)
R-S1B-6060 2750	**FQB** 350	10kg
R-S1B-6060 2750	**QBS** 450	14kg

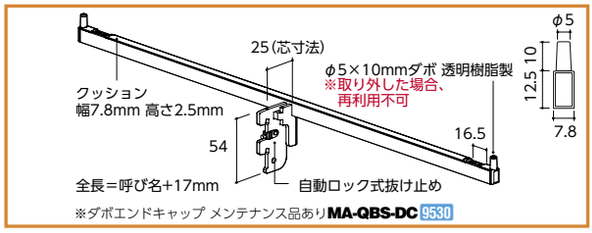

※ダボエンドキャップ メンテナンス品あり**MA-QBS-DC** 9530

QBS クイックブラケット

呼び名	ダボ芯寸法	ダボ内寸法	クローム	Aニッケルサテン	APゴールド Bゴールド
250	262mm	257mm	¥ 1100	¥ 1550	¥ 1650
300	312mm	307mm	¥ 1150	¥ 1650	¥ 1750
350	362mm	357mm	¥ 1200	¥ 1700	¥ 1800
400	412mm	407mm	¥ 1400	¥ 2000	¥ 2100
450	462mm	457mm	¥ 1500	¥ 2100	¥ 2250

※ダボエンドキャップはすべての仕上げ色でクリアとなります。 青字＝要納期

軽量用 / クッション付属 / 材質 スチール / 材質 透明ポリカ / チャンネル 7.8×11mm / 爪部厚み t=3.0mm / G板木棚 兼用 / PSF 取付可能 / ペッカー 取付不可 / PL-LK 使用不可 / RKY-RPK 使用不可 / ゴールド以外

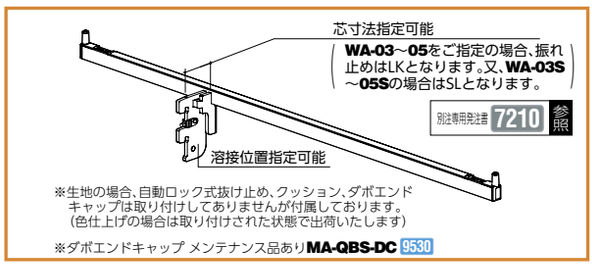

※生地の場合、自動ロック式抜け止め、クッション、ダボエンドキャップは取り付けしてありませんが付属しております。
（色仕上げの場合は取り付けされた状態で出荷いたします）

※ダボエンドキャップ メンテナンス品あり**MA-QBS-DC** 9530

W-QBS クイックブラケット加工（受注生産品）

呼び名（品番）	ダボ芯寸法	ダボ内寸法	生地	クローム	Aニッケルサテン	APゴールド Bゴールド
257	100～262mmまで	～257mmまで	¥ 1350	¥ 2000	¥ 2800	¥ 3000
357	～362mmまで	～357mmまで	¥ 1450	¥ 2150	¥ 3050	¥ 3250
457	～462mmまで	～457mmまで	¥ 1700	¥ 2600	¥ 3650	¥ 3900
（**W-QBS-EX**）	～650mmまで	～645mmまで	¥ 2350	¥ 3500	¥ 4900	¥ 5250

※ダボエンドキャップはすべての仕上げ色でクリアとなります。 青字＝要納期

軽量用 / クッション付属 / 材質 スチール / 材質 透明ポリカ / チャンネル 7.8×11mm / 爪部厚み t=3.0mm / G板木棚 兼用 / PSF 取付可能 / 生地のみ

発注上の 情報 受注生産品につきましては加工内容を明確にご指示いただくため専用発注書をご活用ください。加工内容が明確でない場合、誤加工や納期遅れの原因となります。

発注上の 了承願 加工内容によりましては価格が若干変わる場合があります。また場合により加工不可能の場合もありますのであらかじめご了承ください。

設計上の ご注意 ハンガーパイプを棚下に取り付ける場合、**QBS** はブラケットが2.5 爪のため、従来の商品（**RQB**）と比べるとスリット穴1 つ分下に設置となります。

設計上の ご注意 クイックブラケット（**QBS**）は必ず固定された対面サポート間でご使用ください。固定されていない場合、軽い衝撃でも棚が落下する恐れがあります。

施工上の ご注意 生地断面 生地製品は後で加工される事を前提とした製品です。プレス面が鋭く尖っていますのでご使用の際は研磨などを施して安全を確保してください。

設計上の ご注意 開き止めバー（**JPB-9**）は補強効果はありません。補強効果をお求めの場合は開き止め補強バー（**JPB-14** または**JPB-15**）をご使用ください。

設計上の ご注意 別注 クイックブラケット（**QBS**）は別寸・芯ずらしなどの別注対応も承ります。7210 ただし芯ずらしの場合、耐荷重がその分減少しますのでご注意ください。

設計上の ご注意 軽量用 左記マーク表示製品をご使用の際は本文掲載の説明文や安全目安重量データなどを必ずご確認の上、十分な安全確認をお願いします。（**QBS** の場合特に片荷掛けにご注意ください）

設計上の ご注意 特注品 お客様のご指定により製作させて頂く特注品・別注品につきましては、設計上の責任は負いかねますのでご了承ください。

設計上の ご注意 RKY-RPK 使用不可 左記マーク製品は抜け止め（**RKY**・**RPK**）を使用する事ができませんので設計段階からご注意ください。

設計上の ご注意 クイックブラケット（**QBS**）は**PSF**・**HSF** を除くペッカータイプサポートには使用できません。（ただし芯ずらし加工を含め、ペッカー用の別注製作は可能）7210

設計上の 警告 コーティングや粉たい塗装など厚い表面処理は棚受の爪を確実にスリット穴の底まで落とし込ませる事ができなくなり、耐荷重が著しく低下する恐れがあります。

無くなり次第廃番

QBS発売に伴い、右記の商品は無くなり次第廃番となります。

・**RQB** ・**RQJ**

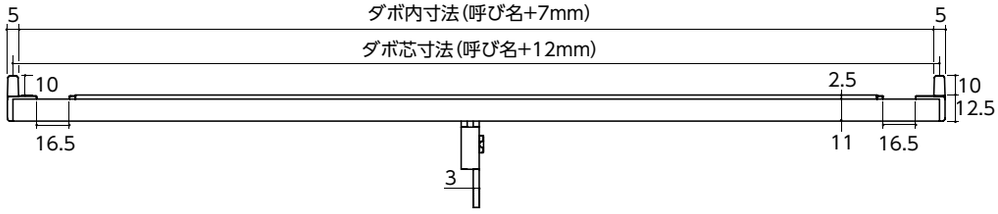

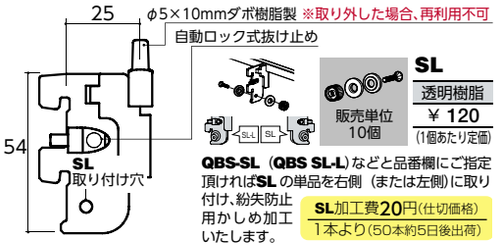

SL
透明樹脂
¥ 120
(1個あたり定価)

QBS-SL（**QBS SL-L**）などと品番棚にご指定頂ければ**SL**の単品を右側（または左側）に取り付け、紛失防止用かしめ加工いたします。

SL加工費20円(仕切価格)
1本より(50本約5日後出荷)

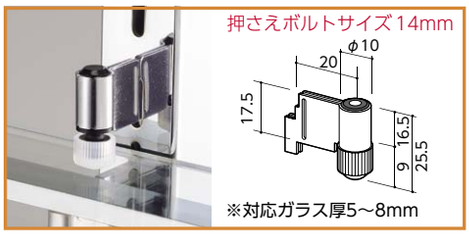

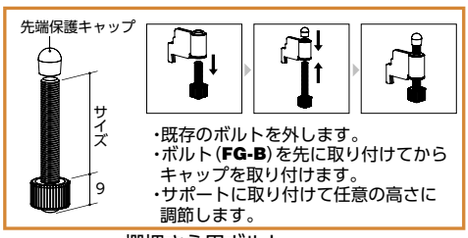

NGO ガラス押さえ(サポート装着用)

クローム	Aニッケルサテン	APゴールド Bゴールド
¥ 175	¥ 250	¥ 270

青字＝要納期

色替要見積(別価格体系)　ベッカー 取付不可　材質 スチール　NR-6 取付可能　M5 P=0.8　ガラス棚 専用　FREE SOC ゴールド以外

FG-B 棚押さえ用ボルト(取り替え用ボルト)

サイズ	ブラック
30mm	¥ 180
40mm	¥ 210
50mm	¥ 240

販売単位10　FREE SOC　別注色対応不可 掲載色のみ　材質 ステンレス　M5 P=0.8　クッション 付属　保護キャップ 付属　SGO 取付不可

注意　販売単位10製品。(但し表記価格は1個定価)

NGO・FG-B木棚対応表



FG-B サイズ	1段上に取り付け 木棚厚み	2段上に取り付け 木棚厚み
30mm	10～30mm に対応	40～55mm に対応
40mm	5～30mm に対応	30～55mm に対応
50mm	5～30mm に対応	25～55mm に対応

展開可能パターン及び関連パーツ

対面仕様(ガラス棚) 2200

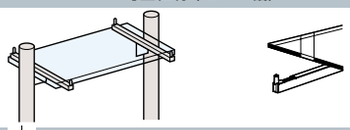

開き止めバー

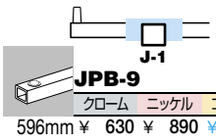

JPB-9

	クローム	ニッケル	ゴールド
596mm	¥ 630	¥ 890	¥ 950
896mm	¥ 700	¥ 980	¥ 1050
1200mm	¥ 1350	¥ 1900	¥ 2050
1500mm	¥ 1650	¥ 2350	¥ 2500
2430mm	¥ 2350	¥ 3300	¥ 3550

切断費30円(仕切価格) 1本より(100本約2日後出荷)　青字＝要納期

開き止め補強バー

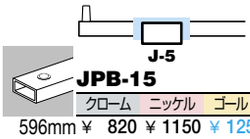

JPB-15

	クローム	ニッケル	ゴールド
596mm	¥ 820	¥ 1150	¥ 1250
896mm	¥ 1300	¥ 1850	¥ 1950
1200mm	¥ 2150	¥ 3050	¥ 3250
1500mm	¥ 2700	¥ 3800	¥ 4050
2430mm	¥ 3750	¥ 5250	¥ 5650

切断費30円(仕切価格) 1本より(100本約2日後出荷)　青字＝要納期

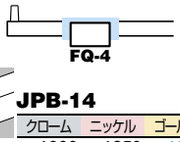

JPB-14

	クローム	ニッケル	ゴールド
895mm	¥ 1300	¥ 1850	¥ 1950
1200mm	¥ 2150	¥ 3050	¥ 3250
1500mm	¥ 2700	¥ 3800	¥ 4050
2430mm	¥ 3750	¥ 5250	¥ 5650

切断費30円(仕切価格) 1本より(100本約2日後出荷)　青字＝要納期

Jホルダー及び打ち込み加工

J-1（1個あたり定価）(10個売り)

ステンレス	APゴールド
¥ 80	¥ 120

JPB-9 R1 と品番棚にご指定頂ければ両端に**J-1** の単品を打ち込み加工いたします。古美色系のJP バーの場合、ゴールドのJ ホルダーを打ち込みます。

両端打込費100円(仕切価格) 1本より(50本約2日後出荷)　青字＝要納期
●1700mm以上は納期を確認ください

J-5（1個あたり定価）(10個売り)

ステンレス	APゴールド
¥ 90	¥ 140

JPB-15 R5 と品番棚にご指定頂ければ両端に**J-5** の単品を打ち込み加工いたします。古美色系のJP バーの場合、ゴールドのJ ホルダーを打ち込みます。

両端打込費100円(仕切価格) 1本より(50本約2日後出荷)　青字＝要納期
●1700mm以上は納期を確認ください

FQ-4（1個あたり定価）(10個売り)

ステンレス	APゴールド
¥ 240	¥ 330

JPB-14 RFQ と品番棚にご指定頂ければ両端に**FQ-4** の単品を打ち込み加工いたします。古美色系のJP バーの場合、ゴールドのJ ホルダーを打ち込みます。

両端打込費100円(仕切価格) 1本より(20本約2日後出荷)　青字＝要納期
●1700mm以上は納期を確認ください

ニッケル ＝Aニッケルサテン
ゴールド ＝APゴールド/Bゴールド

JPバー切断実寸法算出図



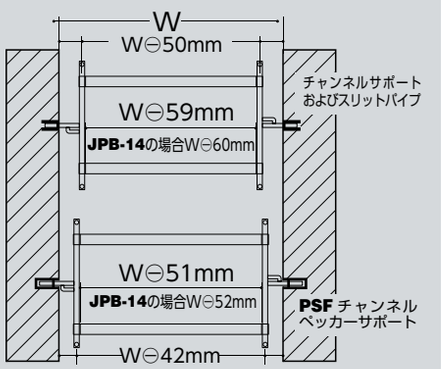

対面仕様(木棚ビス固定) 1000 1100

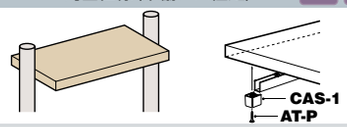

取り付け方法



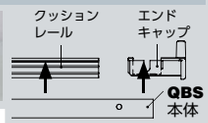

CAS-1（1個あたり定価）

クローム	ニッケル	ホワイト ブラック	ゴールド
¥ 125	¥ 180	¥ 180	¥ 190

販売単位10個　青字＝要納期

AT-P（1パック50本品番）×50

クローム	ニッケル	Aホワイト Aブラック	ゴールド
20mm	¥ 340	¥ 580	¥ 580	¥ 680
25mm	¥ 360	¥ 620	¥ 620	¥ 720
30mm	¥ 370	¥ 630	¥ 630	¥ 740
40mm	¥ 630	¥ 1100	¥ 1100	¥ 1300
50mm	¥ 890	¥ 1550	¥ 1550	¥ 1800

青字＝要納期

クッションレールとエンドキャップを取り外します。エンドキャップはマイナスドライバーなどで取り外します。
※取り外した場合、再利用不可

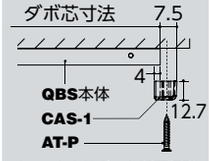

チャンネルサポート断面保護キャップ(**CAS-1**)を取り付けてビス止めします。

対面仕様(木棚ダボ)

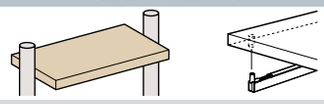

棚板ダボ位置算出図　隙間5mmは状況に合わせてご調整ください

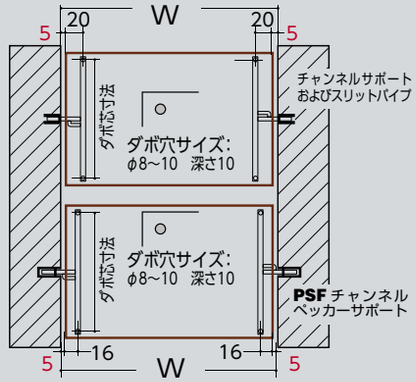

シンプルな対面一対柱用ブラケットができました



開き止め補強バー（JPB-14）

FQB 用ガラス押さえ

安全目安重量

*表記の安全荷重値は**FQB**2本にて1棚（W＝900mm）を受けた場合のデータです。荷重につきましてはブラケット中心にて実施しております。
片側荷重により安全目安重量が著しく変わりますので十分ご注意ください。
クイックブラケットは軽量用商品につき設計段階から耐荷重データを参考にし安全を確保出来る範囲でのご利用ご指定をお願いします。

テストサポート		テストブラケット		破壊の20%
R-S1B-6060	2750	**FQB** 4010	350	10kg
R-S1B-6060	2750	**QBS** 4000	450	14kg

展開可能パターン及び関連パーツ

対面仕様（ガラス棚）

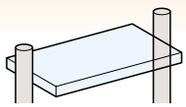

対面仕様（木棚）

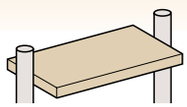

ガラス棚板の収まり図

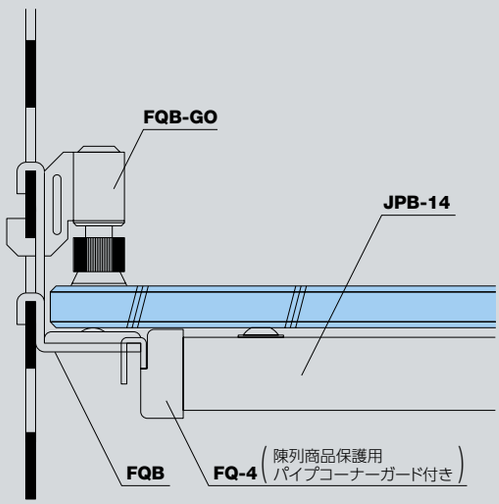

棚板の加工寸法表

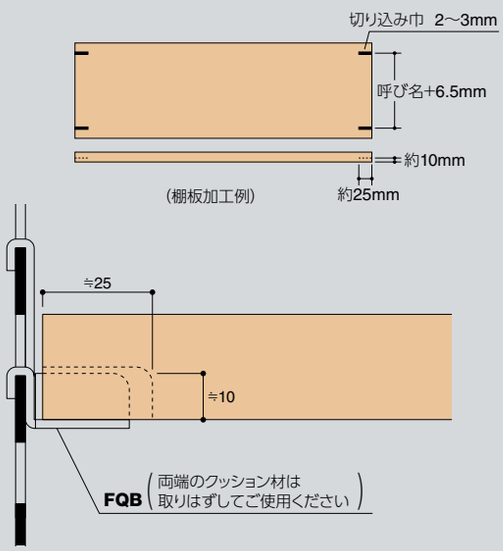

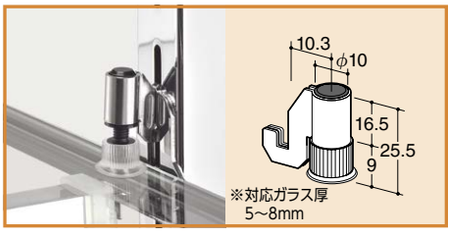

FQB-GO
FQB用ガラス押さえ

クローム	Aニッケルサテン	APゴールド Bゴールド
￥180	￥260	￥270

別注色 対応不可 掲載色のみ　材質 スチール　ガラス棚 専用　FQB 専用　ゴールド以外

青字＝要納期



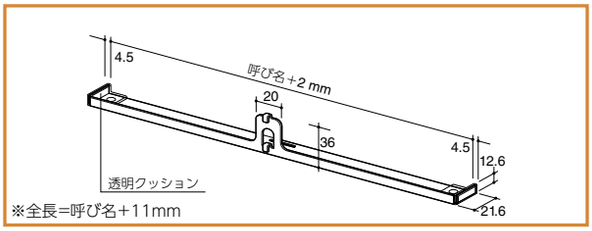

FQB フィットクイックブラケット

呼び名	ガラス設置用 内寸寸法	木棚設置用溝 加工芯寸法	クローム	Aニッケルサテン	APゴールド Bゴールド
250	252mm	256.5mm	￥900	￥1300	￥1350
300	302mm	306.5mm	￥940	￥1350	￥1450
350	352mm	356.5mm	￥1050	￥1500	￥1600

軽量用　付属 クッション　材質 スチール　厚み t=1.6mm　G棚・木棚 兼用　PSF・HSF 取付不可　ペッカー 取付不可　PL・LK 使用不可　RKY・RPK 使用不可　ゴールド以外

青字＝要納期

JPB-14への両端 Jホルダー打ち込み加工

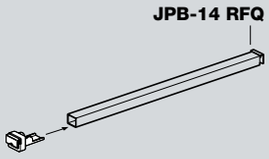

JPB-14 RFQと品番欄にご指定くだされば両端に**FQ-4**の単品を打ち込み加工いたします。
古美色系のJPバーの場合、ゴールドのJホルダーを打ち込みます。

両端打込費100円(仕切価格)
1本より(20本約2日後出荷)

●1700mm以上は納期を確認ください

注意 販売単位10製品。(但し表記価格は1個定価)

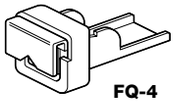

FQ-4
(フラットタイプ)

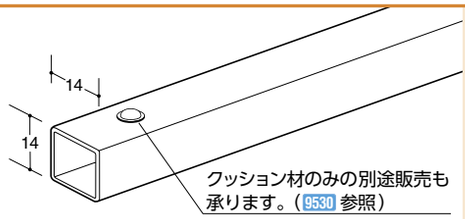

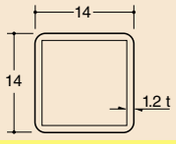

切断費30円(仕切価格)
1本より(100本約2日後出荷)

クイックブラケット用**J-4**(陳列商品保護用パイプコーナーガード付き)

品番	ステンレス	APゴールド
FQ-4	￥240	￥330

専用 JPB-14　販売単位 10　材質 SUS430　厚み t=1.0mm　別注色 対応不可 掲載色のみ　ゴールド以外

青字＝要納期

JPB-14 JPバー14

サイズ	クローム	Aニッケルサテン	APゴールド Bゴールド
895mm	￥1300	￥1850	￥1950
1200mm	￥2150	￥3050	￥3250
1500mm	￥2700	￥3800	￥4050
2430mm	￥3750	￥5250	￥5650

角パイプ寸法 14×14×1.2 t　材質 スチール　クッション 別途付属　ゴールド以外

青字＝要納期

切断実寸法算出図

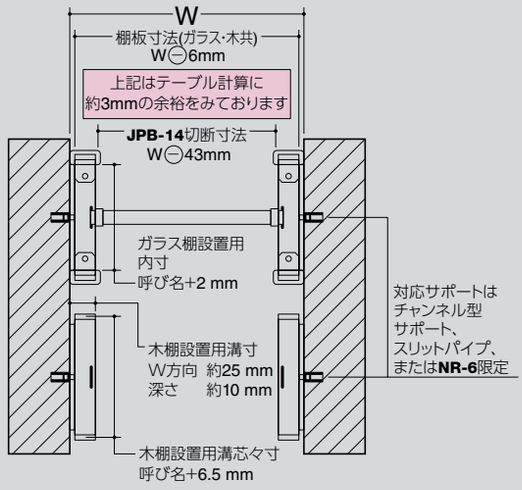

設計上のご注意 軽量用　左記マーク表示製品をご使用の際は本文掲載の説明文や安全目安重量データなどを必ずご確認の上、充分な安全確認をお願いします。(**FQB**の場合特に片荷掛けにご注意ください)

設計上のご注意　木棚板を利用する際は、付属の透明クッションを外してからご使用ください。

設計上のご注意　クイックブラケット(**FQB**)は必ず固定された対面サポート間でご使用ください。固定されていない場合、軽い衝撃でも棚が落下する恐れがあります。

設計上のご注意　クイックブラケット(**FQB**)はペッカータイプサポート(**APS・APW・PSF・HSF**)には使用できません。

ライン溝の付いた棚板もご用意が可能です。お問い合わせください。

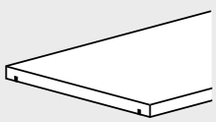

FQB 用ライン溝付き棚板
ワイド900　ワイド1200
都度お見積り

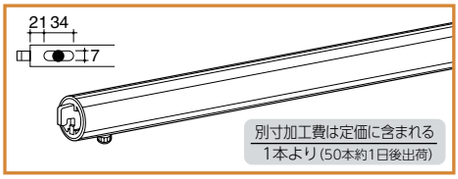

HBU-25 Hバーユニット 25φ

サイズ	クローム	Aニッケルサテン	AP ゴールド B ゴールド
400～ 920mm	￥2900	￥4100	￥4350
～1220mm	￥3400	￥4800	￥5100
～1520mm	￥3950	￥5550	￥5900
～1820mm	￥4500	￥6350	￥6800

青字＝要納期

材質 スチール特殊鋼 / 丸パイプ寸法 25.4φ×1.2t / 爪部厚み t＝3.0mm / 止ネジ 付属
NR-6 取付可能 / ベッカー 取付不可 / ゴールド以外

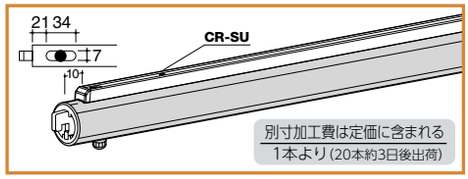

RBC-25 ロールバーユニット 25φ

サイズ	Aニッケルサテン	AP ゴールド B ゴールド
400～ 896mm	￥ 6700	￥ 6850
～1196mm	￥ 7950	￥ 8200
～1496mm	￥ 9300	￥ 9550
～1796mm	￥10750	￥11100

青字＝要納期

材質 スチール特殊鋼 / レール材質 ステンレス / 丸パイプ寸法 25.4φ×1.2t / 爪部厚み t＝3.0mm
止ネジ 付属 / NR-6 取付可能 / ベッカー 取付不可 / ゴールド以外

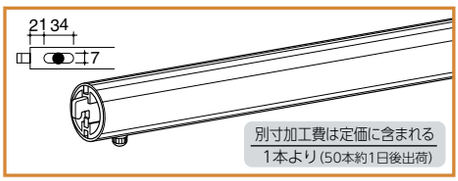

HBU-32 Hバーユニット 32φ

サイズ	クローム	Aニッケルサテン	AP ゴールド B ゴールド
400～ 920mm	￥3450	￥4850	￥5200
～1220mm	￥3950	￥5550	￥5950
～1520mm	￥4700	￥6600	￥7050
～1820mm	￥5450	￥7650	￥8150

青字＝要納期

材質 スチール特殊鋼 / 丸パイプ寸法 31.8φ×1.2t / 爪部厚み t＝3.0mm / 止ネジ 付属
NR-6 取付可能 / ベッカー 取付不可 / ゴールド以外

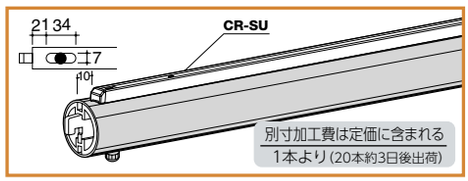

RBC-32 ロールバーユニット 32φ

サイズ	Aニッケルサテン	AP ゴールド B ゴールド
400～ 896mm	￥ 7400	￥ 7650
～1196mm	￥ 8650	￥ 9000
～1496mm	￥10300	￥10650
～1796mm	￥12000	￥12450

青字＝要納期

材質 スチール特殊鋼 / レール材質 ステンレス / 丸パイプ寸法 31.8φ×1.2t / 爪部厚み t＝3.0mm
止ネジ 付属 / NR-6 取付可能 / ベッカー 取付不可 / ゴールド以外

展開可能パターン

対面仕様

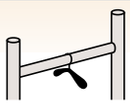

HBU

ご指定の寸法で切断及びスライド用小判穴加工し、爪ピースを取り付けて出荷いたします。

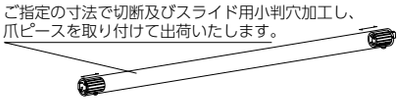

対面仕様キズ防止レール付き

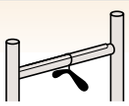

RBC

メンテナンスパーツ
UQ Uピース
クローム（1個当たり仕切価格）

25φ用	380円
32φ用	440円

切断実寸法算出図（HBU・RBC）

妻板内など
サポートが固定されている場合

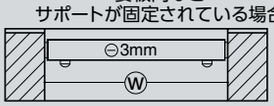

HBU RBC

ステージでの立設など
サポートが固定されていない場合

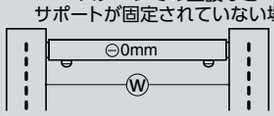

HBU RBC

発注上のご注意 発注は実寸
切断ご希望の場合は必ずパイプ切断実寸法でご注文ください。（切断実寸法算出表：9960 参照）

施工上のご注意 現場困難
Hバーユニット（**HBU**）は片側15mm、両端合わせて30mm、施工現場での切断が可能です。（但し**RBC-25・RBC-32**はレールとの同時切断が困難なため現場切断はおすすめできません）

設計上の情報
Hバーユニット（**HBU**）の爪固定用ネジは目立たない様に本体の横がわに移動させる事が可能です。

施工上のご注意 樹脂ハンマー
HQ 打ち込み用治具（**QZ-1**）はアルミ製です。打ち込みは木づち、または樹脂ハンマーをご使用ください。（金づちを使用すると治具が破損します）

キズ防止用部材

保護キャップ付きキズ防止レール 2555



CR-SU
ステンレス

206～876mm	￥2900
～1176mm	￥3400
～1476mm	￥3800
～1776mm	￥4400

青字＝要納期

Rタッピング 2555



RT-P（1パック50本品番）
×50 ニッケルカラー

10mm	￥640

設計上の情報 ゴールド ニッケル クローム
左記パターン価格表示製品は、一部製品を除き弊社オリジナルカラー対応いたします。（詳しくは 9970 参照）

設計上の情報
衣料ハンガー着脱時など、摩擦や衝撃が頻繁に繰り返される環境である場合、表面処理はがれの恐れがありますので、パイプガードフィルムまたはキズ防止レールをお薦め致します。（2550 2555 参照）

設計上のお願い
弊社製品は安全目安重量を超える荷重がかからない様に製品選択など設計段階からご注意ください。（9980 参照）

設計上のご注意
パイプは種類・径の太さ・長さなどによりしなり具合が変わります。陳列商品の重さ、数量を計算に入れて設計段階から適正パイプをご選択ください。（9985 参照）

パイプガードフィルム（透明フィルム） 2550



PGF-T
透明

650mm	￥ 460
950mm	￥ 630
1250mm	￥ 870
1550mm	￥ 1050
1850mm	￥ 1250
2450mm	￥ 1700
50000mm	￥31800

発注上のご注意 納期
本文価格青表示製品及び別注色製品は全て受注生産品ですので納期が必要です。（詳しくは 9970 参照）

発注上のご注意 専用発注書 FAX
ご注文は弊社専用発注書に必要事項を正確にもれの無い様ご記入頂き、FAXでお願いいたします。記入もれや判別困難は確認を要するなど手配が遅れる原因となります。（9955 参照）

発注上のご注意 切断? HB-25 1200mm FAX
HBの既製サイズは切りしろを20mmみておりますのでご発注の際はご注意ください。（例：**HB-25**の1200とご注文された場合20mm切断いたします）

発注上のご注意 治具 1個単位
クイックハンガー打ち込み用治具（**QZ-1**）は2個必要です。ご発注の際に不足など無い様ご注意ください。

設計上のご注意
Hバーソケットブラケット（**UHQ**）は必ず固定された対面スリット（妻板など）でご使用ください。（但しU加工不可）

両端 HQ（または Q）打ち込み加工

HB-25 RHQと品番欄にご指定頂ければ両端に **HQ** を打ち込み加工いたします。(両端に**Q**の打ち込みをご希望の場合は**HB-25 RQ**とご指定ください) 仕上り寸法＝ご指定寸法 ⊕ 90mm



両端打込費100円(仕切価格)
1本より(50本約2日後出荷)
●1400mm以上は納期を確認ください

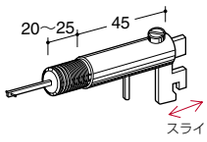

● 19φ用は、すべてのペッカータイプサポートに使用できます。
● 25φ用は、ペッカー14にも使用できます。

HQ クイックハンガー

呼び名（径）	クローム	Aニッケルサテン	APゴールド Bゴールド
19	￥1100	￥1550	￥1650
25	￥1150	￥1650	￥1750
32	￥1300	￥1850	￥1950

必要治具 QZ-1 / 材質 亜鉛ダイカスト / 爪部材質 スチール / 爪部厚み t＝3.0mm / 押ネジ 付属 / RKY・RPK 使用不可
ペッカー14・16 取付不可 / NR-6 取付不可 / ゴールド以外

青字＝要納期



※上記品番は、参考選択例です。

クイックハンガー打ち込み用治具（別売り）使用上注意

QZ-1 はアルミ製です。金づちでは変形または破損の恐れがありますので木づち又は樹脂ハンマーを必ずご使用ください。

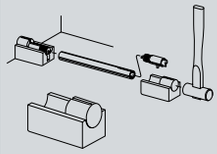

品番 **QZ-1**
1個 900円(仕切価格)
※通常2個必要です

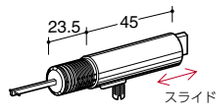

Q Qハンガー（丸パイプ用）

呼び名（径）	クローム	Aニッケルサテン	APゴールド Bゴールド
25	￥1150	￥1650	￥1750
32	￥1250	￥1750	￥1900

必要治具 QZ-1 / 材質 亜鉛ダイカスト / 爪部材質 スチール / 爪部厚み t＝3.0mm / 止ネジ 付属 / RKY・RPK 使用不可
NR-6 取付可能 / ゴールド以外

青字＝要納期

U加工（パイプ脱落防止金具取り付け加工）

UHQ-25 U と品番欄にご指定くだされば脱落防止用Hバーキャッチャー（この場合に **25U**）を取り付け加工いたします。

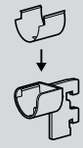



品番	ステンレス
25U	￥80
32U	￥90

U加工費10円(仕切価格)
1個より(100個約5日後出荷)

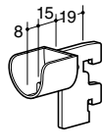

●ピンなし（UHQ-B）指定承ります。
（但し、ピンなしの場合、**25U・32U** Hバーキャッチャーは取りつけられませんのでご了承ください。）

注意 この製品は相手パイプに両穴(**Z**)加工が必要です

UHQ Hバーソケットブラケット

呼び名（径）	クローム	Aニッケルサテン	APゴールド Bゴールド
25	￥ 670	￥ 940	￥1050
32	￥ 750	￥1050	￥1150

材質 スチール / 厚み t＝2.0mm / 爪部厚み t＝3.0mm / RKY・RPK 使用不可 / ペッカー14・16 取付不可 / NR-6 取付不可
PL・LK 使用不可 / 加工必要 相手パイプ両穴

青字＝要納期

展開可能パターン

対面仕様

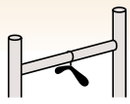

HQ



Q

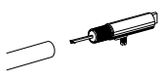

UHQ

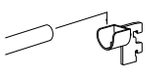

対面仕様（キズ防止レール付き）

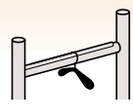

HQ

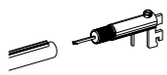

Q

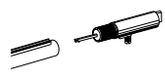

UHQ

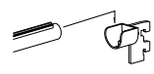

関連パーツ 2550



HB-19

	クローム	ニッケル	ゴールド
920mm	￥1250	￥1750	￥1900
1220mm	￥1800	￥2550	￥2700
1820mm	￥2700	￥3800	￥4050
2400mm	￥3600	￥5050	￥5400

切断費50円(仕切価格)
1本より(50本約2日後出荷)
青字＝要納期

両端穴加工費50円(仕切価格)
1本より(50本約2日後出荷)



HB-25

	クローム	ニッケル	ゴールド
620mm	￥ 960	￥1350	￥1450
894mm	￥1400	￥2000	￥2100
920mm	￥1400	￥2000	￥2100
1194mm	￥1900	￥2700	￥2850
1220mm	￥1900	￥2700	￥2850
1520mm	￥2400	￥3400	￥3600
1820mm	￥2950	￥4150	￥4450
2400mm	￥4200	￥5900	￥6300

青字＝要納期



HB-32

	クローム	ニッケル	ゴールド
620mm	￥1200	￥1700	￥1800
920mm	￥1850	￥2600	￥2800
1220mm	￥2350	￥3300	￥3550
1520mm	￥3050	￥4300	￥4600
1820mm	￥3800	￥5350	￥5700
2400mm	￥5300	￥7450	￥7950

青字＝要納期

関連パーツ 2555



HRC-25

	ニッケル	ゴールド
226～896mm	￥ 5450	￥ 5650
～1196mm	￥ 6750	￥ 7100
～1496mm	￥ 8200	￥ 8500
～1796mm	￥ 9650	￥10150

青字＝要納期

別寸加工費は定価に含まれる
1本より(20本約2日後出荷)



HRC-32

	ニッケル	ゴールド
226～896mm	￥ 6050	￥ 6350
～1196mm	￥ 7350	￥ 7800
～1496mm	￥ 9100	￥ 9500
～1796mm	￥10850	￥11400

青字＝要納期

ニッケル ＝ Aニッケルサテン
ゴールド ＝ APゴールド／Bゴールド

切断実寸法算出図（HQ・Q・UHQ）

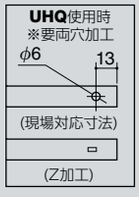

妻板内など
サポートが固定されている場合

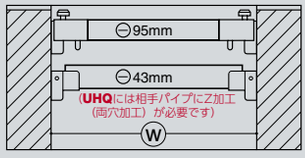

HQ Q
UHQ

ステージでの立設など
サポートが固定されていない場合

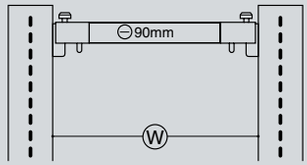

HQ Q

発注上のご注意 発注は実寸
切断ご希望の場合は必ずパイプ切断実寸法でご注文ください。(切断実寸法算出表 9960 参照)

施工上のご注意 加工必要 相手パイプ両穴加工
左記マーク製品は落下防止または固定のための部位（部品）があるため、相手のパイプに両穴加工が必要です。

両端 SQ（または Q）打ち込み加工

SB-24 RSQ と品番欄にご指定頂ければ両端に**SQ**を打ち込み加工いたします。(両端に**Q**の打ち込みをご希望の場合は**SB-24 RQ**とご指定ください) 仕上り寸法=ご指定寸法⊕90mm



上部（**Q**は下部）のネジを緩め、爪部分を、中に押し込めネジで固定。その後、ハンマー等でキズが付かないようにしてから叩き込んでください。

両端打込費100円(仕切価格)
1本より(50本約2日後出荷)
●1700mm以上は納期を確認ください

●フェイスパーツ対応不可

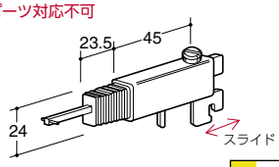

注意 フェイスパーツ使用不可

SQ クイックハンガー（SB-24 用）

呼び名	クローム	Aニッケルサテン	AP ゴールド B ゴールド
1424	￥1300	￥1850	￥1950

SB-24 専用 | 不可 | 材質 亜鉛ダイカスト | 爪部材質 スチール | 爪部厚み t=3.0mm | 押ネジ 付属
RKY・RPK 使用可 | NR-6 取付可 | RoHS ゴールド以外

青字＝要納期

●フェイスパーツ対応不可

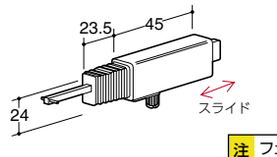

注意 フェイスパーツ使用不可

Q Q ハンガー（SB-24 用）

呼び名	クローム	Aニッケルサテン	AP ゴールド B ゴールド
1424	￥1250	￥1750	￥1900

SB-24 専用 | 不可 | 材質 亜鉛ダイカスト | 爪部材質 スチール | 爪部厚み t=3.0mm | 止ネジ 付属
RKY・RPK 使用可 | NR-6 取付可 | RoHS ゴールド以外

青字＝要納期

ご発注の手引き

	品番	サイズ / 呼び名	カラー	数量
1	SB-24 RSQ	810	クローム	1
2				
3	HB-25 RHQ	810	クローム	1

上記のとおり **RSQ** などのご記入で**SB-24**の両端に**SQ**を打ち込んで出荷いたします。(詳しくは本文参照。また下段は **HB-25** の両端に **HQ** を打ち込んだ場合のご記入例です。詳しくは 4050 参照)

切断ご希望の場合は必ずパイプの切断実寸法でご記入ください。(詳しくは、下記、切断実寸法算出図参照) 上記記入例の場合 **SQ**（または **HQ**）を含めたパイプ全長は 900mm となります。

展開可能パターン

対面仕様

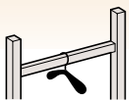

SQ

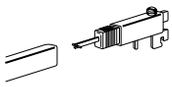

Q

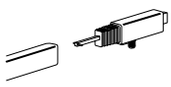

切断実寸法算出図

妻板内など
サポートが固定されている場合

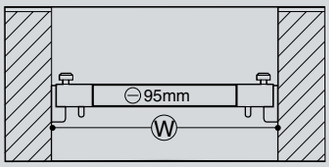

ステージでの立設など
サポートが固定されていない場合

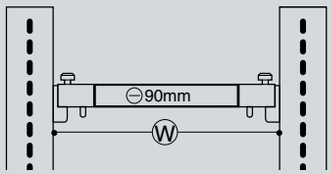

ご注意 発注上の 発注は実寸
切断ご希望の場合は必ずパイプ切断実寸法でご注文ください。(切断実寸法算出表 9960 参照)

関連パーツ

S バー 24 2750



SB-24

クローム	ニッケル	ゴールド
600mm	￥1100	￥1550	￥1650
894mm	￥1750	￥2450	￥2650
900mm	￥1750	￥2450	￥2650
1194mm	￥2200	￥3100	￥3300
1200mm	￥2200	￥3100	￥3300
1500mm	￥2800	￥3950	￥4200
1800mm	￥3550	￥5000	￥5350
2400mm	￥4800	￥6750	￥7200

青字＝要納期

切断費50円(仕切価格)
1本より(50本約2日後出荷)

パイプガードフィルム(透明フィルム) 2750



PGF-TW

	透明
650mm	￥ 520
950mm	￥ 690
1250mm	￥ 920
1550mm	￥ 1100
1850mm	￥ 1300
2450mm	￥ 1750
50000mm	￥33000

ニッケル ＝ A ニッケルサテン
ゴールド ＝ APゴールド／Bゴールド

設計上の 情報 クローム ニッケル ゴールド 左記パターン価格表示製品は、一部製品を除き弊社オリジナルカラー対応いたします。(詳しくは 9970 参照)

設計上の 情報 Qハンガー Q ハンガー（**Q**-1424）は全てのサポート、ペッカータイプサポートに取り付け可能です。(ダボ専用サポート **NR-6** も取り付け可能です)

設計上の ご注意 パイプは種類・径の太さ・長さなどによりしなり具合が変わります。陳列商品の重さ、数量を計算に入れて設計段階から適正パイプをご選択ください。(9985 参照)

設計上の ご注意 不適 左記マーク製品はハンガー横掛け陳列用です。フック・フェイスアウトなど、陳列はできませんのでご注意ください。

設計上の ご注意 Sバーソケットブラケット（**SHQ**）は必ず固定された対面スリット（妻板など）でご使用ください。

設計上の ご注意 RKY・RPK 使用不可 左記マーク製品は抜け止め（**RKY・RPK**）を使用する事ができませんので設計段階からご注意ください。

対面サポート用角パイプ受け（フェイスパーツ対応不可および、フェイスパーツ対応）

対面一対柱専用、衣料ハンガー横掛け陳列用両端爪付き角パイプ(注：フェイスパーツ対応不可)／対面一対柱専用、衣料ハンガー正面陳列金具のフェイスパーツに対応できる角パイプ受け

ご発注の手引き

	品番	サイズ / 呼び名	カラー	数量
1	SB-24 Z	8 5 7	クローム	1
2	SHQ	2 4	クローム	2
3				

切断をご指定時、上記のとおりZのご記入でSB-24の両端にアタッチメント装着用の穴あけ加工いたします。(但し既製サイズには加工済のため不要)

切断ご希望の場合は必ずパイプの切断実寸法でご記入ください。(詳しくは、下記、切断実寸法算出図参照)



※上記品番は、参考選択例です。

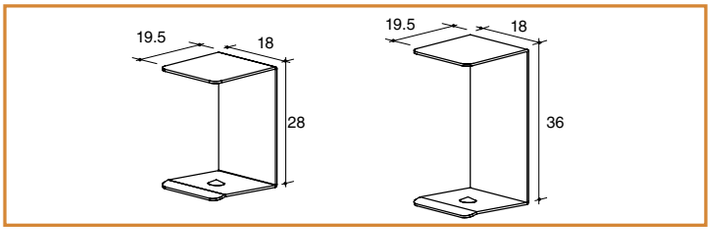

●フェイスパーツ対応
2800 2820 2850 2855
2860 2865 参照

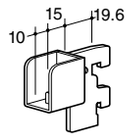

●この製品はフェイスパーツ対応です。
また、ピンなし（SHQ-B）製品も承りますのでご相談ください。

注意 この製品は相手パイプに両穴(Z)加工が必要です

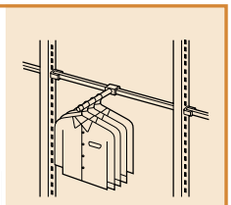

SO Sバー跳ね上げ止め（内々用・対面用）

呼び名	ステンレス	対応パイプ
24	￥145	SB-24
32	￥155	SB-32

FREE SOC | SB-24・32 専用 | 材質 SUS301 | 厚み t＝0.5mm | 色替要見積(別価格体系) | 24R-10/11 使用不可 | ピンなし 使用不可

・24R-10/11 には使用できません。
・ピンなし (SHQ-B)・(SS-B) には使用できません。
・塗装製品に使用する場合は、キズが付く恐れがあります。

SHQ Sバーソケットブラケット

呼び名	クローム	Aニッケルサテン	APゴールド Bゴールド	対応パイプ	目安重量
24	￥ 670	￥ 940	￥1050	SB-24	4kg
32	￥ 750	￥1050	￥1150	SB-32	5kg

材質 スチール | 厚み t＝2.6mm | 爪部厚み t＝3.0mm | PL・LK 使用不可 | RKY・RPK 使用不可 | ペッカー14-16 取付不可 | NR-6 取付不可 | 軽量用 | 加工必要 相手パイプ両穴加工

※目安重量は V-FS-19・300 1本使用した場合の数値です。

青字＝要納期

展開可能パターン

ねじれ荷重対応・対面仕様（フェイスアウト取り付け可）

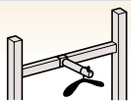

SHQ



SO 取付方法

① バーを落としこむ
② 完全にはまり込んでいるか確認をする
③ Sバー跳ね上げ止めをつける



関連パーツ 2750

SB-24

クローム ニッケル ゴールド

600mm	￥1100	￥1550	￥1650
894mm	￥1750	￥2450	￥2650
900mm	￥1750	￥2450	￥2650
1194mm	￥2200	￥3100	￥3300
1200mm	￥2200	￥3100	￥3300
1500mm	￥2800	￥3950	￥4200
1800mm	￥3550	￥5000	￥5350
2400mm	￥4800	￥6750	￥7200

切断費50円(仕切価格) 1本より(50本約2日後出荷)

両端穴加工費50円(仕切価格) 1本より(50本約2日後出荷)

青字＝要納期

SB-32

クローム ニッケル ゴールド

600mm	￥1400	￥2000	￥2100
900mm	￥1950	￥2750	￥2950
1200mm	￥2600	￥3650	￥3900
1500mm	￥3450	￥4850	￥5200
1800mm	￥4150	￥5850	￥6250
2400mm	￥6000	￥8400	￥9000

青字＝要納期

切断費50円(仕切価格) 1本より(50本約2日後出荷)

両端穴加工費50円(仕切価格) 1本より(50本約2日後出荷)

切断実寸法算出図

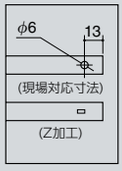

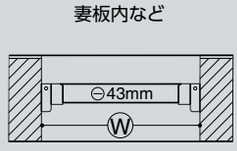

上記の寸法はテーブル計算に⊖2mmの余裕をみております。
また、相手パイプにZ加工（両穴加工）が必要です。

発注上のご注意 発注は実寸 切断ご希望の場合は必ずパイプ切断実寸法でご注文ください。(切断実寸法算出表：9960 参照)

施工上のご注意 加工必要 相手パイプ両穴加工 左記マーク製品は落下防止または固定のための部位（部品）があるため、相手のパイプに両穴加工が必要です。

設計上のお願い Sバー（SB-24・SB-32）にフック・フェイスアウトを掛ける場合、支持する製品別の安全目安重量を必ず確認してそれ以上の荷重がかからない様に設計段階からご注意ください。

設計上のご注意 Sバーソケットブラケット（SHQ）は立ち上がり14mm以上のペッカータイプサポート（APS-14など）には使用できません。

発注上のご注意 専用発注書 FAX ご注文は弊社専用発注書に必要事項を正確にもれの無い様ご記入頂き、FAXでお願いいたします。記入もれや判別困難は確認を要するなど手配が遅れる原因となります。(9955 参照)

設計上のご注意 RPK 常備不可 左記マーク製品はペッカー用抜け止め（RPK）を使用する事はできませんので設計段階からご注意ください。

発注上のご注意 切断 あけ直し不可 Sバー（SB-24・SB-32）の既製サイズは両穴加工付です。端から8mmまでの切断・穴あけ直しは既存穴と重なり困難ですので1サイズ上をお求めください。

設計上のご注意 クローム以外のA仕上げのSバー（SB-24・SB-32）は、フック・フェイスアウト着脱時に摩擦やネジ固定による塗料はがれの恐れがあります。

発注上のご注意 納期 本文価格青表示製品及び別注色製品は全て受注生産品ですので納期が必要です。(詳しくは 9970 参照)

ニッケル ＝ Aニッケルサテン
ゴールド ＝ APゴールド／Bゴールド

展開可能パターン

衣料ハンガー陳列用パイプ

外はめ式・直付け仕様

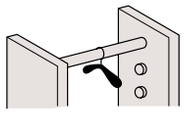

PS・PSS・PSR

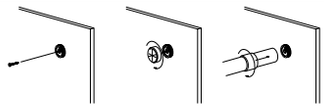

外はめ・柱取り付け仕様

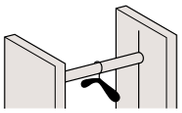

PS+6TS 9320



上のせ式・直付け仕様

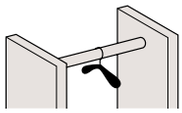

US



正面陳列用角パイプ

上のせ式・直付け仕様

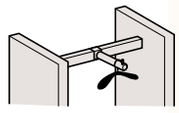

SS

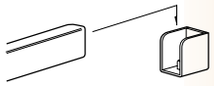

関連パーツ 2550



HB-19

	クローム	ニッケル	ゴールド
920mm	¥1250	¥1750	¥1900
1220mm	¥1800	¥2550	¥2700
1820mm	¥2700	¥3800	¥4050
2400mm	¥3600	¥5050	¥5400

青字＝要納期



CLD-HB-25（弊社切断時切りしろ15mm以上必要）

軽量用	ステンレス（＃400）
620mm	¥1400
920mm	¥2100
1220mm	¥2800
1520mm	¥3550
1820mm	¥4300
2400mm	¥6100



HB-25

	クローム	ニッケル	ゴールド
620mm	¥ 960	¥1350	¥1450
894mm	¥1400	¥2000	¥2100
920mm	¥1400	¥2000	¥2100
1194mm	¥1900	¥2700	¥2850
1220mm	¥1900	¥2700	¥2850
1520mm	¥2400	¥3400	¥3600
1820mm	¥2950	¥4150	¥4450
2400mm	¥4200	¥5900	¥6300

青字＝要納期



HB-32

	クローム	ニッケル	ゴールド
620mm	¥1200	¥1700	¥1800
920mm	¥1850	¥2600	¥2800
1220mm	¥2350	¥3300	¥3550
1520mm	¥3050	¥4300	¥4600
1820mm	¥3800	¥5350	¥5700
2400mm	¥5300	¥7450	¥7950

青字＝要納期

ニッケル ＝ Aニッケルサテン
ゴールド ＝ APゴールド／Bゴールド

切断費50円（仕切価格）
1本より（50本約2日後出荷）

両端穴加工費50円（仕切価格）
1本より（50本約2日後出荷）

関連パーツ 2750 9580



SB-24

	クローム	ニッケル	ゴールド
600mm	¥1100	¥1550	¥1650
894mm	¥1750	¥2450	¥2650
900mm	¥1750	¥2450	¥2650
1194mm	¥2200	¥3100	¥3300
1200mm	¥2200	¥3100	¥3300
1500mm	¥2800	¥3950	¥4200
1800mm	¥3550	¥5000	¥5350
2400mm	¥4800	¥6750	¥7200

青字＝要納期



SB-32

	クローム	ニッケル	ゴールド
600mm	¥1400	¥2000	¥2100
900mm	¥1950	¥2750	¥2950
1200mm	¥2600	¥3650	¥3900
1500mm	¥3450	¥4850	¥5200
1800mm	¥4150	¥5850	¥6250
2400mm	¥6000	¥8400	¥9000

青字＝要納期



SO
Sバー跳ね上げ止め（内々用・対面用）

	ステンレス	対応パイプ
24mm	¥ 145	SB-24
32mm	¥ 155	SB-32

切断費50円（仕切価格）
1本より（50本約2日後出荷）

両端穴加工費50円（仕切価格）
1本より（50本約2日後出荷）

切断実寸法算出図

PS

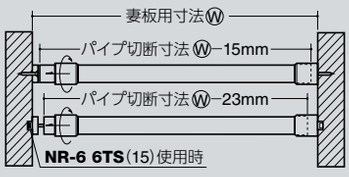

US・SS

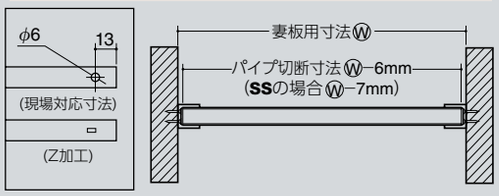

上記の寸法はテーブル計算に㊀2mmの余裕をみております。
また、相手パイプにZ加工（両穴加工）が必要です。

発注上のご注意 発注は実寸 切断ご希望の場合は必ずパイプ切断実寸法でご注文ください。（切断実寸法算出表：9960参照）

施工上のご注意 加工必要 相手パイプ両穴加工 左記マーク製品は落下防止または固定のための部位（部品）があるため、相手のパイプに両穴加工が必要です。

PSS・PSRと併用が可能な一点ハンガー掛け（ロコポイント） 9310

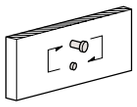

一点掛けの付け替えによる上下可動もできます。

呼び名19と併用可能



LH-32

	クローム	ニッケル	ゴールド
60mm	¥1200	¥1700	¥1800
80mm	¥1750	¥2450	¥2650
100mm	¥1800	¥2550	¥2700
120mm	¥2000	¥2800	¥3000

青字＝要納期

呼び名25と併用可能



LH-42

	クローム	ニッケル	ゴールド
80mm	¥2500	¥3500	¥3750
100mm	¥2600	¥3650	¥3900
120mm	¥2750	¥3850	¥4150

青字＝要納期

コの字付き正面陳列金具

ロッドフック 2800 2820



Vフェイスアウト 2850 ～ 2865

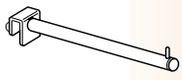

設計上の情報 クローム ニッケル ゴールド 左記パターン価格表示製品は、一部製品を除き弊社オリジナルカラー対応いたします。（詳しくは9970参照）

設計上のご注意 衣料ハンガー着脱時など、摩擦や衝撃が頻繁に繰り返される環境である場合、表面処理はがれの恐れがありますので、パイプガードフィルムまたはキズ防止レールをお薦め致します。（2550 2555参照）

設計上のお願い フック・フェイスアウトは相手柱やSバーを掛ける棚受により安全目安重量が異なります。設計段階から陳列商品の重量を考慮して適正製品をご選択ください。（9980参照）

設計上のご注意 パイプは種類・径の太さ・長さなどによりしなり具合が変わります。陳列商品の重さ、数量を計算に入れて設計段階から適正パイプをご選択ください。（9985参照）

設計上のご注意 パイプソケット（**PS**）を使用して妻板にハンガーパイプ構成をする場合、回転するためキズ防止レール付きハンガーバー（**HRC·PGF-T**など）は使用できません。（4100参照）

発注上のご注意 納期 本文価格青表示製品及び別注色製品は全て受注生産品ですので納期が必要です。（詳しくは9970参照）

発注上のご注意 専用発注書 FAX ご注文は弊社専用発注書に必要事項を正確にもれの無い様ご記入頂き、FAXでお願いいたします。記入もれや判別困難は確認を要するなど手配が遅れる原因となります。（9955参照）

発注上のご注意 切断? HB-25 1200mm FAX HBの既製サイズは切りしろを20mmみておりますのでご発注の際はご注意ください。（例：**HB-25**の1200とご注文された場合20mm切断いたします）

発注上のご注意 切断 あけ直し不可 Sバー（**SB-24**・**SB-32**）の既製サイズは両穴加工付です。端から8mmまでの切断・穴あけ直しは既存穴と重なり困難ですので1サイズ上をお求めください。

施工上のご注意 市販ナット パイプソケット（**PS**）に爪ボルト（**6TS**）を取り付けて対面柱にハンガー陳列用パイプ構成をする場合は、安全のため市販の六角ナット（M6：P=1.0）でWナット締めしてください。

施工上のご注意 切断面 切断加工品は切断面でのケガや破損事故などない様、きれいに面取り加工をするか何らかの保護材で覆い、安全を確保してからご使用ください。

施工上のご注意 パイプにナットを打ち込む際はパイプの内バリを削ってください。バリが出たままでは、打ち込みが困難となったり削りカスがささる「怪我」や嵌合不良による「抜け」の原因となります。

施工上のご注意 ダボ受けする棚板のワイド寸法が短か過ぎると、ダボ先端に荷重がかかり耐荷重が低下しますのでご注意ください。

施工上のご注意 加工必要 相手パイプ両穴加工 左記マーク製品は落下防止または固定のための部位（部品）があるため、相手のパイプに両穴加工が必要です。

施工上のご注意 5mm パイプソケットの座金をタッピングで固定する場合は軸径は4～5mmのものが適しています。（弊社では取り扱っておりませんのでご了承ください）

取扱上の情報 シリコン A仕上げの衣料ハンガー陳列用パイプ製品は、あらかじめシリコンスプレーを吹き付けておくとキズ付きにくく長持ちする傾向があります。（但し完全なものでない事はお知りおきください）

ご発注の手引き

	品番	サイズ/呼び名	カラー	数量
1	US	25	クローム	2
2	HB-25 Z	844	クローム	1
3				
4				

Zのご記入で（上記例の場合）**HB-25**の両端にアタッチメント装着用の穴あけ加工いたします。

切断をご希望の場合は必ず切断実寸法でご指定ください。（詳しくは、左頁、切断実寸法算出図参照）

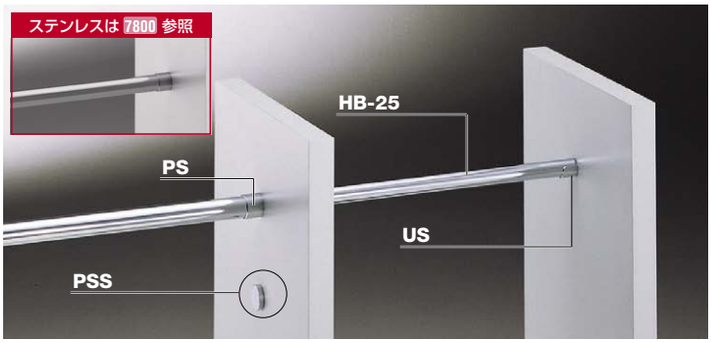

※上記品番は、参考選択例です。

PS及びPSS（PSR）併用例

ナローサポートへの取り付け例



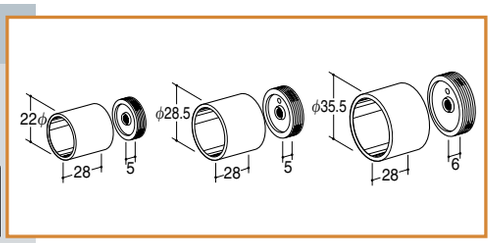

6TS（1個当たり定価）

サイズ	ユニクロ
15mm	¥75

10個売り

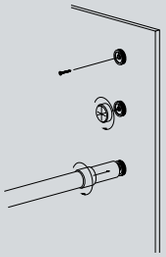

PS パイプソケット

呼び名	クローム	Aニッケルサテン	APゴールド Bゴールド
19	¥530	¥750	¥800
25	¥620	¥870	¥930
32	¥820	¥1150	¥1250

青字＝要納期

ゴールド以外 | 材質 真鍮挽き物 | M6 P=1.0 | 8.0皿

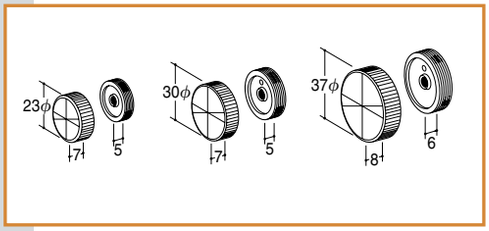

PSS PS座金カバーセット

呼び名	クローム	Aニッケルサテン	APゴールド Bゴールド
19	¥630	¥890	¥950
25	¥830	¥1200	¥1250
32	¥1250	¥1750	¥1900

青字＝要納期

ゴールド以外 | 材質 真鍮挽き物 | M6 P=1.0 | 8.0皿

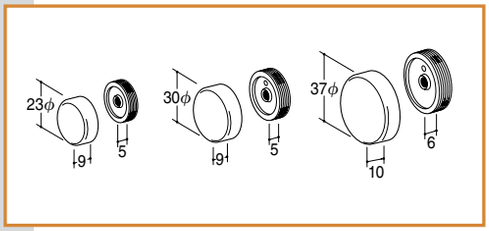

PSR PSR座金カバーセット

呼び名	クローム	Aニッケルサテン	APゴールド Bゴールド
19	¥630	¥890	¥950
25	¥830	¥1200	¥1250
32	¥1250	¥1750	¥1900

青字＝要納期

ゴールド以外 | 材質 真鍮挽き物 | M6 P=1.0 | 8.0皿

キズ防止テープ



PGF-T

サイズ	透明フィルム
650mm	¥460
950mm	¥630
1250mm	¥870
1550mm	¥1050
1850mm	¥1250
2450mm	¥1700
50000mm	¥31800

キズ防止テープ



PGF-TW

サイズ	透明フィルム
650mm	¥520
950mm	¥690
1250mm	¥920
1550mm	¥1100
1850mm	¥1300
2450mm	¥1750
50000mm	¥33000

U加工（パイプ脱落防止金具取り付け加工）



US-25 U等品番欄にとご指定くだされば脱落防止用Hバーキャッチャー（この場合に**25U**）を取り付け加工いたします。（但し**SS**は対応不可）



品番	ステンレス
25U	¥80
32U	¥90

U加工費10円（仕切価格）
1個より（100個約5日後出荷）

ピンなし製品承ります。

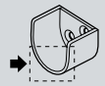

US-B（または**SS-B**）等と品番欄にご指定頂ければ相手パイプに両穴加工を必要としないピンなし製品を出荷いたします。その際は、U加工は対応できなくなりますのでご了承ください。

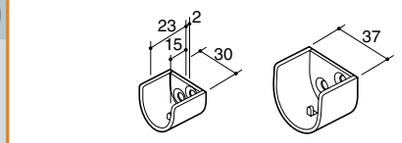

注意 この製品は相手パイプに両穴（**Z**）加工が必要です

US Hバーソケット

呼び名	クローム	Aニッケルサテン	APゴールド Bゴールド	対応パイプ
25	¥350	¥490	¥530	**HB-25**
32	¥360	¥510	¥540	**HB-32**

7.0皿 φ3.8 | 材質 スチール | 加工必要 相手パイプ両穴 | 厚み t=2.0mm

青字＝要納期

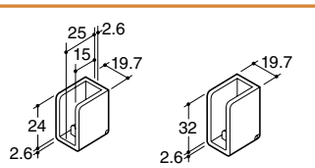

注意 この製品は相手パイプに両穴（**Z**）加工が必要です

SS Sバーソケット

呼び名	クローム	Aニッケルサテン	APゴールド Bゴールド	対応パイプ	目安重量
24	¥350	¥490	¥530	**SB-24**	2kg
32	¥360	¥510	¥540	**SB-32**	3kg

軽量用 | 7.0皿 φ3.8 | 材質 スチール | 加工必要 相手パイプ両穴 | 厚み t=2.6mm

※目安重量は**V-FS-19**・300 1本使用した場合の数値です。

青字＝要納期

対面仕様
対面ブラケット
対面用パイプ受け
対面用パイプ受け
パイプソケット

POINT SYSTEM



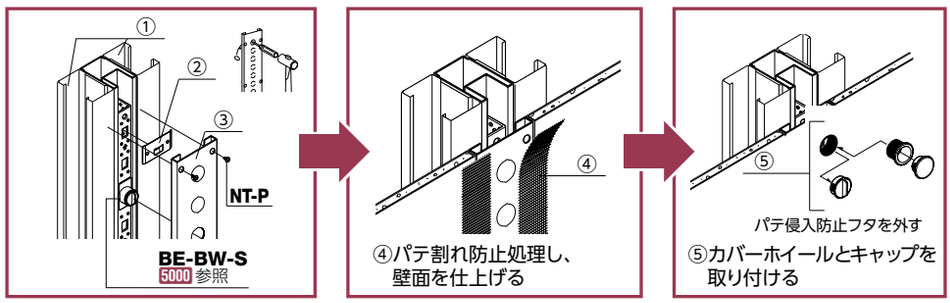

④パテ割れ防止処理し、壁面を仕上げる

⑤カバーホイールとキャップを取り付ける

①市販スタッドを左右に立設する
②矯正パーツで矯正する（但し、化粧パネルを貼るなど、パテ埋め施工されない場合は不要です）
③ベルライージーパネルを取り付ける

柱部材

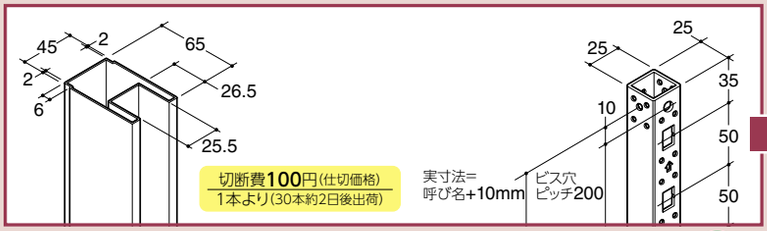

切断費100円(仕切価格)
1本より(30本約2日後出荷)

BE-ST-1 ベルラスタッド

サイズ	表面処理鋼板
3000mm	￥8050
4000mm	￥10700

材質 表面処理鋼板　厚み t=0.8mm

BE-SP-25/25 ベルラサポート

呼び名	ユニクロ	ビス穴数	シャフト着脱穴数
600	￥2300	3	12
900	￥3350	5	18
1200	￥4400	6	24
1500	￥5850	8	30
1800	￥6950	9	36
2400	￥9600	12	48

材質 スチール
角パイプ寸法 25×25×2.0t
必要タッピング NT
注意 上下方向有り
切断 対応可

タッピング



NT-P ×50 ユニクロ ￥760

ベルラサポート横止め用



BT-P (1パック50本品番) ×50

サイズ	クローム
40mm	￥960

ベルラは着脱させるシャフト径により、使用できる壁面施工用部材が限定されます。

シャフト16φ・19φ用のパーツ

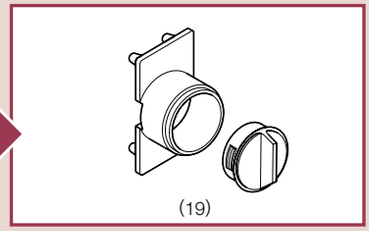

BE-BW-S ベルラベースホイールS（スタンダードタイプ）

材質 ABS樹脂

対応シャフト径表 5040～

呼び名	グレー樹脂	下穴径	16φ	19φ	25φ	19/19
19	￥160	28mm	○	○	×	×

※ベルラベースホイールは施工上必ず必要です。

FMP (90m巻)

呼び名（巾）	仕切価格
35mm	1300円
50mm	1550円

ベースホイールを選択される前に、ご使用されるシャフト径を必ず先に決定してください。
○…使用に適している　×…使用は不可能
△…使用は可能だが、シャフトとホイールの間に隙間が生じる

シャフト25φ・1919用のパーツ

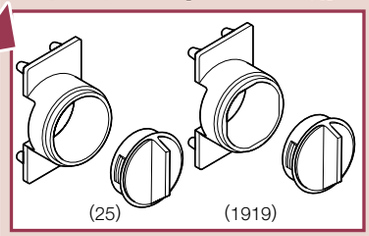

BE-BW-S ベルラベースホイールS（スタンダードタイプ）

材質 ABS樹脂

対応シャフト径表 5040～

呼び名	グレー樹脂	下穴径	16φ	19φ	25φ	19/19
25	￥170	34mm	△	△	○	×
1919	￥170	34mm	△	△	×	○

※ベルラベースホイールは施工上必ず必要です。

FMP (90m巻)

呼び名（巾）	仕切価格
35mm	1300円
50mm	1550円

ベースホイールを選択される前に、ご使用されるシャフト径を必ず先に決定してください。
○…使用に適している　×…使用は不可能
△…使用は可能だが、シャフトとホイールの間に隙間が生じる

オプション

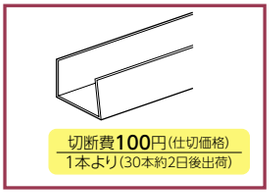

切断費100円(仕切価格)
1本より(30本約2日後出荷)

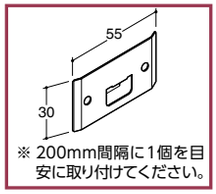

※ 200mm間隔に1個を目安に取り付けてください。

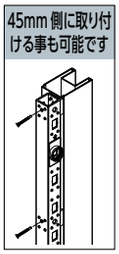

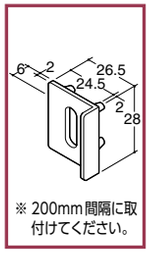

※ 200mm間隔に取付けてください。

RUN-65 ランナー65

サイズ	表面処理鋼板
3000mm	￥3850

材質 表面処理鋼板　厚み t=0.6mm

BE-SK ベルラスタッド矯正パーツ

ステンレス
￥200

材質 ステンレス　厚み t=0.5mm

BE-JG ベルラサポート横止め用捨て治具

グレー樹脂
￥115

材質 ABS樹脂

施工上のご注意
下地材の立設は垂直を出し、横間隔（スパンピッチ）も正確に出してください。正確でない場合、棚のガタ付きや移動困難の原因となります。

施工上のご注意
ベルラサポートは上下があります。方向を間違わず矢印が上になる様正しく取り付けてください。（逆に取り付けるとシャフトが前垂れします）

施工上のご注意
ベルラサポートを取り付ける下地材はランナーに上下裏表ともしっかり固定してください。施工後にぐらつくと壁面の亀裂破損の原因となる恐れがあります。

施工上のご注意
シャフト着脱させる位置に、ベルラベースホイールSを装着してください。（その際、使用を予定されているシャフト径に適したベースホイールを、必ず選択してください）

施工上のご注意
柱の取り付け施工は上下を間違えず、水平・平行を正確に出して行ってください。精度が低い場合、棚などの可動困難やガタつき、不確実装着による突然落下の恐れがあります。

施工上のご注意
ねじの種類や呼び径にあった適正なクラッチ付の電動ドライバーを選定してください。締め過ぎによる頭飛びやねじ破断、ねじの空転を防止するため、深さ調節ストッパーを推奨いたします。

施工上のご注意
タッピングビスは下地材に適合した製品をお選びください。（特に弊社製ドリル付きタッピングは弊社製スタッド専用です。市販スタッドへの使用は肉厚が薄すぎるため危険です）

施工上の警告 まびき
ビス穴は間引いたりせず全てビスもみしてください。間引いた場合耐荷重が著しく低下、及び壁面ゆがみの原因となります。

ポイント仕様用パーツ

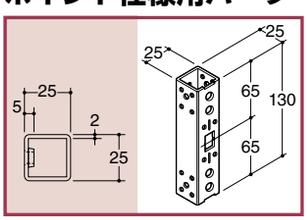

BE-PS ベルラポイントサポート

ユニクロ	ビス穴数
￥540	4

材質 スチール　厚み t=2.0mm　必要タッピング NT　注意 上下方向有り

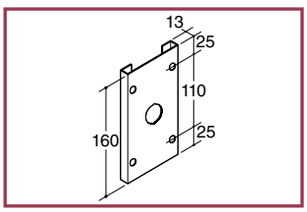

BE-PP ベルラポイントパネル

呼び名	紙貼鋼板	対応ベースホイール（BE-BW-S）
19	￥700	呼び名 19
25	￥700	呼び名 25・1919

材質 紙貼り鋼板　厚み t=1.0mm　必要タッピング NT　注意 有効寸法減少

ご発注の手引き

	品番	サイズ/呼び名	カラー	数量
1	BE-ST-1	3000		2
2	BE-SP-25/25	1800		2
3	BE-BW-S	19		4
4	BE-EP-19	1800		2
5	BE-CW-S	19		4
6	BE-CA-S	19		2
7	BE-S-19	250	クローム	2
8	NT-P	13	ユニクロ	2

タッピングビスの販売は、1パック（50本入り）単位となります。数量欄には必ずパック数をご記入ください。



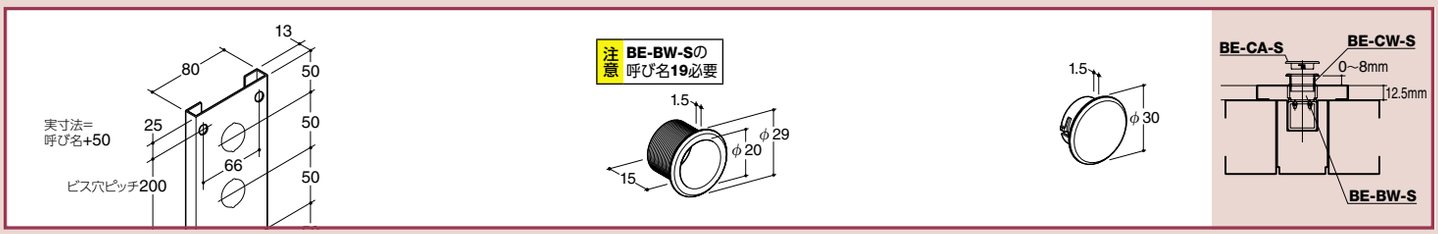

BE-EP-19 ベルライージーパネル 19

呼び名	紙貼り鋼板	ビス穴数	シャフト着脱穴数
600	￥2000	8	12
900	￥2850	10	18
1200	￥3800	14	24
1500	￥4600	16	30
1800	￥5500	18	36
2400	￥7300	26	48

材質 紙貼り鋼板 / 厚み t=1.0mm
必要 タッピングNT / 注意 有効寸法減少
切断 対応不可

BE-CW-S ベルラカバーホイール S（スタンダードタイプ）

呼び名	クローム	ホワイト	Aニッケルサテン	APゴールド Bゴールド
19	￥180	￥150	￥260	￥270

青字＝要納期
ゴールド以外
16φシャフト 19φシャフト 兼用
材質 ABS樹脂

BE-CA-S ベルラキャップ S（スタンダードタイプ）

呼び名	クローム	ホワイト	Aニッケルサテン	APゴールド Bゴールド
19	￥180	￥150	￥260	￥270

青字＝要納期
ゴールド以外
BE-CW-S BE-CW-W 併用
材質 ABS樹脂

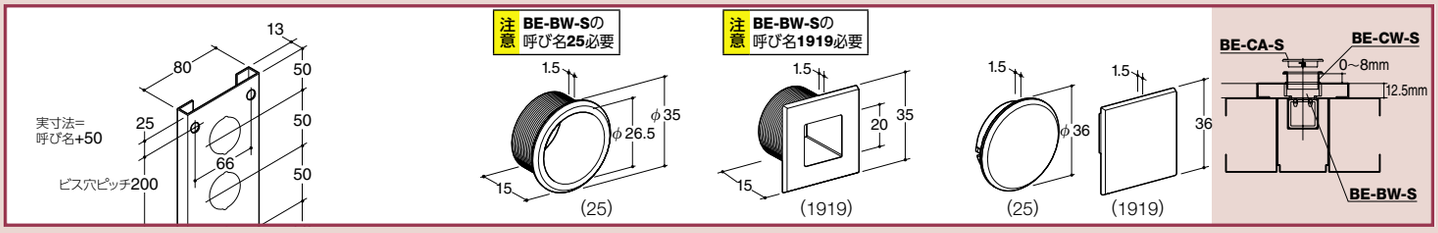

BE-EP-25 ベルライージーパネル 25

呼び名	紙貼り鋼板	ビス穴数	シャフト着脱穴数
600	￥2000	8	12
900	￥2850	10	18
1200	￥3800	14	24
1500	￥4600	16	30
1800	￥5500	18	36
2400	￥7300	26	48

材質 紙貼り鋼板 / 厚み t=1.0mm
必要 タッピングNT / 注意 有効寸法減少
切断 対応不可

BE-CW-S ベルラカバーホイール S（スタンダードタイプ）

呼び名	クローム	ホワイト	Aニッケルサテン	APゴールド Bゴールド
25	￥200	￥160	￥280	￥300
1919	￥200	￥160	￥280	￥300

青字＝要納期
ゴールド以外
材質 ABS樹脂

BE-CA-S ベルラキャップ S（スタンダードタイプ）

呼び名	クローム	ホワイト	Aニッケルサテン	APゴールド Bゴールド
25	￥200	￥160	￥280	￥300
1919	￥200	￥160	￥280	￥300

青字＝要納期
ゴールド以外
BE-CW-S BE-CW-W 併用
材質 ABS樹脂

イージーパネルを使用されない時のパーツ

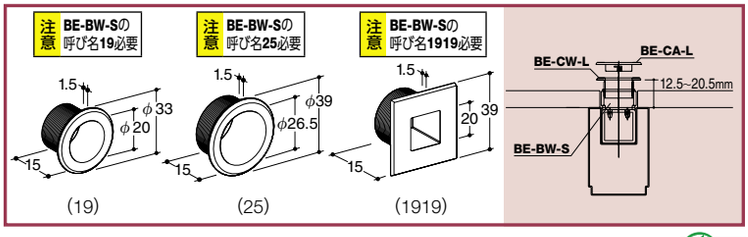

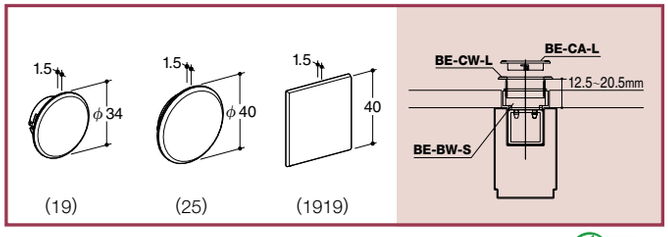

BE-CW-L ベルラカバーホイール L（切り穴隠しラージタイプ）

呼び名	クローム	ホワイト	Aニッケルサテン	APゴールド Bゴールド
19	￥210	￥170	￥300	￥320
25	￥220	￥180	￥310	￥330
1919	￥220	￥180	￥310	￥330

ゴールド以外
材質 ABS樹脂
12.5~20.5mm PB厚
注意 有効寸法減少
青字＝要納期

BE-CA-L ベルラキャップ L（切り穴隠しラージ対応タイプ）

呼び名	クローム	ホワイト	Aニッケルサテン	APゴールド Bゴールド
19	￥210	￥170	￥300	￥320
25	￥220	￥180	￥310	￥330
1919	￥220	￥180	￥310	￥330

ゴールド以外
材質 ABS樹脂
BE-CW-L 専用
青字＝要納期

POINT SYSTEM



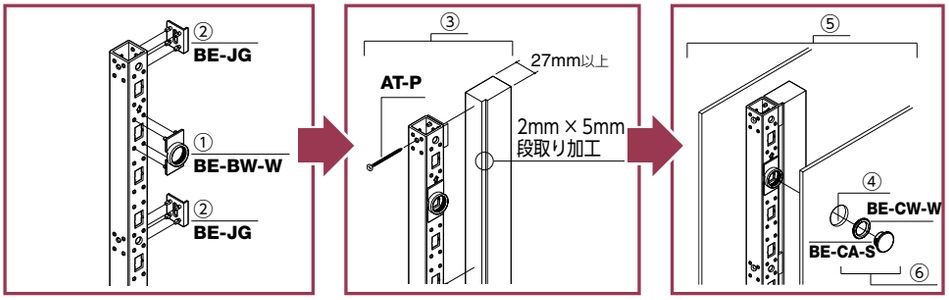

①ベルラベースホイールを取り付ける
②横止め用捨て治具を取り付ける
③ベルラサポートを横とめする
④フラッシュ前面板に穴加工を施す
⑤フラッシュパネルを製作する
⑥カバーホイールとキャップを取り付ける

柱部材

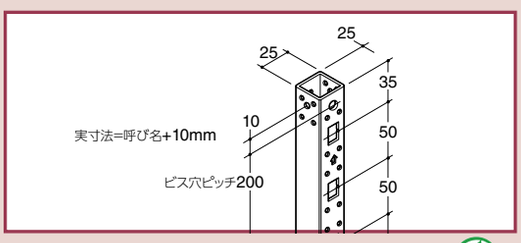

BE-SP-25/25 ベルラサポート

呼び名	ユニクロ	ビス穴数	シャフト着脱穴数
600	￥2300	3	12
900	￥3350	5	18
1200	￥4400	6	24
1500	￥5850	8	30
1800	￥6950	9	36
2400	￥9600	12	48

材質 スチール
角パイプ寸法 25×25×2.0t
必要 タッピング AT
注意 上下方向有り
切断 対摩耗

オプション

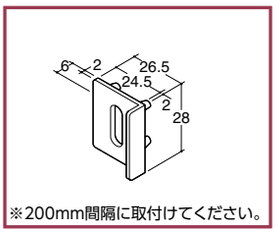

※200mm間隔に取付けてください。

BE-JG ベルラサポート 横止め用捨て治具

グレー樹脂
￥115

材質 ABS樹脂



AT-P (1パック50本品番)

サイズ	クローム
40mm	￥630

シャフト 16 φ・19 φ用のパーツ

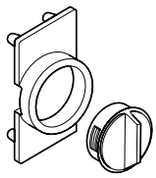

BE-BW-W ベルラベースホイール W (木フラッシュパネル用)

対応シャフト径表 5040～

呼び名	グレー樹脂	下穴径	16 φ	19 φ	25 φ	19/19
19	￥160	φ 26	○	○	×	×

※ベルラベースホイールは施工上、必ず必要です。

BE-CW-W 専用
材質 ABS樹脂

ベースホイールを選択される前に、ご使用されるシャフト径を必ず先に決定してください。
○…使用に適している　×…使用は不可能
△…使用は可能だが、シャフトとホイールの間に隙間が生じる

シャフト 25 φ・1919 用のパーツ

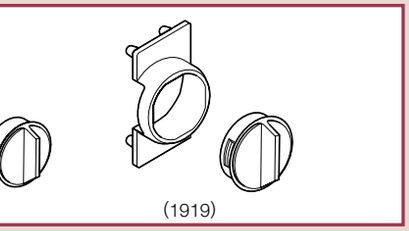

BE-BW-W ベルラベースホイール W (木フラッシュパネル用)

対応シャフト径表 5040～

呼び名	グレー樹脂	下穴径	16 φ	19 φ	25 φ	19/19
25	￥170	φ 32	△	△	○	×
1919	￥170	φ 32	△	△	×	○

※ベルラベースホイールは施工上、必ず必要です。

BE-CW-W 専用
材質 ABS樹脂

ベースホイールを選択される前に、ご使用されるシャフト径を必ず先に決定してください。
○…使用に適している　×…使用は不可能
△…使用は可能だが、シャフトとホイールの間に隙間が生じる

設計上のご注意 サイズ050 ベルラサポート1本でのシャフト取り付け可能最大間隔はサポートのサイズマイナス50mmです。(例:呼び名900の最大間隔は850mmとなり300mmピッチ×3段の施工はできません)

設計上のご注意 Ø2mm 各ページ掲載シャフト有効寸法はベルラサポート前面からの寸法です。ベルラスタッド前面からはベルラベースホイール装着用すきまがあるため約2mm短くなります。

設計上のご注意 4~6mm 木フラッシュ用ベルラホイールが装着できるボード厚の有効寸法は4mm~6mmです。その範囲以外では使用できませんのでご注意ください。

設計上のご注意 のみこみ ベルラはボード越しに棚シャフトを着脱するシステムです。ボードの厚み等でシャフト有効寸法は短くなりますのでご注意ください。

ご発注の手引き

	品番	サイズ / 呼び名	カラー	数量
1	BE-SP-25/25	1800		2
2	BE-JG			18
3	BE-BW-W	19		4
4	BE-CW-W	19		4
5	BE-CA-S	19		2
6	BE-S-19	250	クローム	2
7	AT-P	40	クローム	1

タッピングビスの販売は、1 パック (50 本入り) 単位となります。数量欄には必ずパック数をご記入ください。



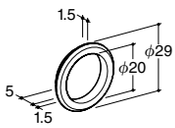

(19)

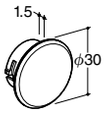

(19)

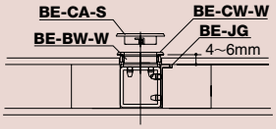

BE-CW-W ベルラカバーホイール W (木フラッシュパネル用)

呼び名	クローム	ホワイト	A ニッケルサテン	AP ゴールド B ゴールド
19	￥180	￥150	￥260	￥270

青字＝要納期　ゴールド以外　BE-BW-W 専用　材質 ABS樹脂

BE-CA-S ベルラキャップ S (スタンダードタイプ)

呼び名	クローム	ホワイト	A ニッケルサテン	AP ゴールド B ゴールド
19	￥180	￥150	￥260	￥270

青字＝要納期　ゴールド以外　BE-CW-S BE-CW-W 併用　材質 ABS樹脂

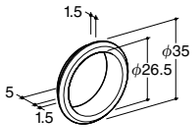

(25)

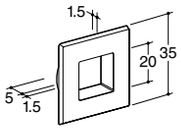

(1919)

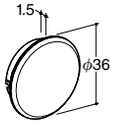

(25)

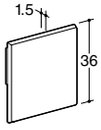

(1919)

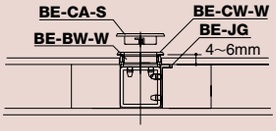

BE-CW-W ベルラカバーホイール W (木フラッシュパネル用)

呼び名	クローム	ホワイト	A ニッケルサテン	AP ゴールド B ゴールド
25	￥200	￥160	￥280	￥300
1919	￥200	￥160	￥280	￥300

青字＝要納期　ゴールド以外　BE-BW-W 専用　材質 ABS樹脂

BE-CA-S ベルラキャップ S (スタンダードタイプ)

呼び名	クローム	ホワイト	A ニッケルサテン	AP ゴールド B ゴールド
25	￥200	￥160	￥280	￥300
1919	￥200	￥160	￥280	￥300

青字＝要納期　ゴールド以外　BE-CW-S BE-CW-W 併用　材質 ABS樹脂

※ベルラシャフトのご使用には
専用下地・サポートが必要です。5000 5030



ベルラシャフト切断、先端フタ打ち込みによる別寸加工

BE-S-19-230等と品番欄にご指定頂ければ、図のとおり(この場合ベルラサポート前面より先端までの実寸法を230mmに) 別寸加工いたします。(但し最小寸法85mmまで) なお誤手配防止のため、サイズ欄には基となる製品の呼び名も必ずご記入ください。

切断別寸費150円(仕切価格)
1本より(50本約5日後出荷)

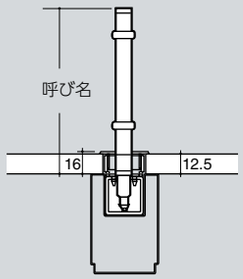

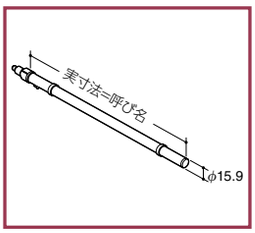

BE-S-16 ベルラシャフト 16

呼び名	クローム	Aニッケルサテン	AP ゴールド B ゴールド	2本当たり目安重量
100	¥1200	¥1700	¥1800	
150	¥1250	¥1750	¥1900	
200	¥1350	¥1900	¥2050	
250	¥1500	¥2100	¥2250	
300	¥1600	¥2250	¥2400	21kg
350	¥1650	¥2350	¥2500	19kg

先端部材質 ABS樹脂 / ガラス棚 専用 / 0.5°UP / 材質 スチール / 緩衝用 付属 / 丸パイプ寸法 15.9φ×1.6t / ゴールド以外

青字＝要納期

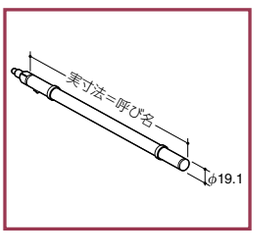

BE-S-19 ベルラシャフト 19

呼び名	クローム	Aニッケルサテン	AP ゴールド B ゴールド	2本当たり目安重量
100	¥1500	¥2100	¥2250	
150	¥1600	¥2250	¥2400	
200	¥1700	¥2400	¥2550	
250	¥1800	¥2550	¥2700	
300	¥1850	¥2600	¥2800	26kg
350	¥1900	¥2700	¥2850	
400	¥1950	¥2750	¥2950	
450	¥2100	¥2950	¥3150	19kg

先端部材質 ABS樹脂 / ガラス棚 専用 / 0.5°UP / 材質 スチール / 緩衝用 付属 / 丸パイプ寸法 19.1φ×1.6t / ゴールド以外

青字＝要納期

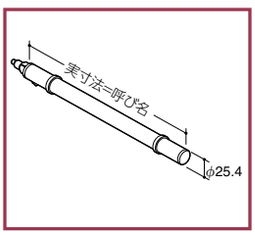

BE-S-25 ベルラシャフト 25

呼び名	クローム	Aニッケルサテン	AP ゴールド B ゴールド	2本当たり目安重量
100	¥1950	¥2750	¥2950	
150	¥2000	¥2800	¥3000	
200	¥2200	¥3100	¥3300	
250	¥2300	¥3250	¥3450	
300	¥2350	¥3300	¥3550	42kg
350	¥2400	¥3400	¥3600	
400	¥2450	¥3450	¥3700	
450	¥2600	¥3650	¥3900	25kg

先端部材質 ABS樹脂 / ガラス棚 専用 / 0.5°UP / 材質 スチール / 緩衝用 付属 / 丸パイプ寸法 25.4φ×1.2t / ゴールド以外

青字＝要納期

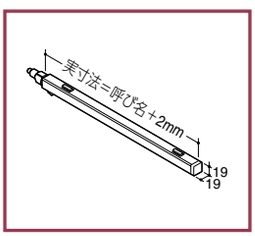

BE-S-1919 ベルラシャフト 19/19

呼び名	クローム	Aニッケルサテン	AP ゴールド B ゴールド	2本当たり目安重量
100	¥1650	¥2350	¥2500	
150	¥1800	¥2550	¥2700	
200	¥1850	¥2600	¥2800	
250	¥1900	¥2700	¥2850	
300	¥1950	¥2750	¥2950	21kg
350	¥2100	¥2950	¥3150	19kg

先端部材質 ABS樹脂 / ガラス棚 専用 / 0.5°UP / 材質 スチール / クッション 付属 / 角パイプ寸法 19×19×1.6t / ゴールド以外

青字＝要納期

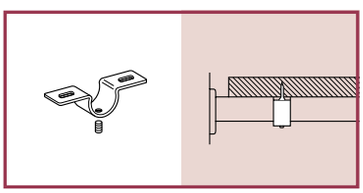

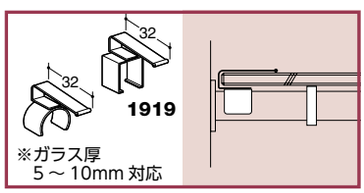

IF アイテムホルダー (呼び名 19)

呼び名	クローム	Aニッケルサテン	AP ゴールド B ゴールド
19	¥200	¥280	¥300

ゴールド以外 / 木棚 専用 / 材質 スチール / 厚み t=2.0mm / M4 P=0.7

青字＝要納期

BE-KY ベルラキーパー

呼び名	ステンレス
19	¥540
25	¥540
1919	¥540

材質 SUS304

ネジ式エンドパーツおよび打込ナット



19N アルミ生地 ¥175



FP (呼び名 19) 真鍮
クローム ¥500 / ニッケル ¥700 / ゴールド ¥750



HMS (呼び名 28) スチール
クローム ¥220 / ニッケル ¥310 / ゴールド ¥330



HM (呼び名 28) 真鍮
クローム ¥690 / ニッケル ¥970 / ゴールド ¥1050

青字＝要納期



25N アルミ生地 ¥180



FP (呼び名 25) 真鍮
クローム ¥680 / ニッケル ¥960 / ゴールド ¥1050



HMS (呼び名 38) スチール
クローム ¥260 / ニッケル ¥370 / ゴールド ¥390



HM (呼び名 38) 真鍮
クローム ¥870 / ニッケル ¥1250 / ゴールド ¥1350

青字＝要納期



32N アルミ生地 ¥250



FP (呼び名 32) 真鍮
クローム ¥1000 / ニッケル ¥1400 / ゴールド ¥1500



HMS (呼び名 48) スチール
クローム ¥300 / ニッケル ¥420 / ゴールド ¥450



HM (呼び名 48) 真鍮
クローム ¥1700 / ニッケル ¥2400 / ゴールド ¥2550

青字＝要納期

ニッケル = A ニッケルサテン
ゴールド = AP ゴールド／B ゴールド

注意 **TSS**は相手パイプに両穴(**Z**)加工が必要です

挿入・装着用エンドパーツ



FLD (呼び名 19) 樹脂
クローム ¥200 / ニッケル ¥280 / ゴールド ¥300



FL (呼び名 19) 真鍮
クローム ¥730 / ニッケル ¥1050 / ゴールド ¥1100



HEB (呼び名 19) スチール
クローム ¥420 / ニッケル ¥590 / ゴールド ¥630



FPB (呼び名 19) 真鍮
クローム ¥780 / ニッケル ¥1100 / ゴールド ¥1200

青字＝要納期



FLD (呼び名 25) 樹脂
クローム ¥280 / ニッケル ¥400 / ゴールド ¥420



FL (呼び名 25) 真鍮
クローム ¥970 / ニッケル ¥1400 / ゴールド ¥1500



HEB (呼び名 25) スチール
クローム ¥490 / ニッケル ¥690 / ゴールド ¥740



FPB (呼び名 25) 真鍮
クローム ¥950 / ニッケル ¥1350 / ゴールド ¥1450

青字＝要納期



FLD (呼び名 32) 樹脂
クローム ¥350 / ニッケル ¥490 / ゴールド ¥530



FL (呼び名 32) 真鍮
クローム ¥1300 / ニッケル ¥1850 / ゴールド ¥1950



HEB (呼び名 32) スチール
クローム ¥660 / ニッケル ¥930 / ゴールド ¥990



FPB (呼び名 32) 真鍮
クローム ¥1350 / ニッケル ¥1900 / ゴールド ¥2050

青字＝要納期



NSC (呼び名 24)
クローム ¥200 / ニッケル ¥280 / ゴールド ¥300



TSS (呼び名 24)
クローム ¥350 / ニッケル ¥490 / ゴールド ¥530

青字＝要納期

切断実寸法算出図およびナット打ち込み加工について

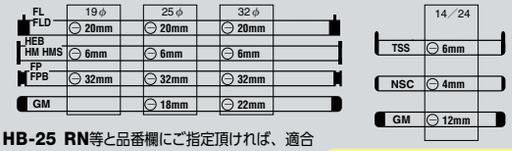

HB-25 RN等と品番欄にご指定頂ければ、適合する打ち込みナット(この場合**25N**) を打ち込んで出荷いたします。但し、他のエンドパーツの打ち込み加工は承っておりませんのでご了承ください。

両端打込費100円(仕切価格)
1本より(50本約2日後出荷)
●1400mm以上は納期を確認ください

パイプガードフィルム（塗装パイプのキズ防止用部材） 2550 2750

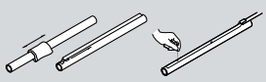

①貼る前にパイプのホコリや油分を除去してください。
②剥離紙を10mmほどはがして端に軽く貼り、水平を見ながらゆっくりと剥離紙をはがしながら、気泡が入らない様ゆっくり貼りこんでいってください。
③気泡が入ってしまった場合は針で小穴をあけて、抜き出してください。







PGF-T

サイズ	透明
650mm	¥ 460
950mm	¥ 630
1250mm	¥ 870
1550mm	¥ 1050
1850mm	¥ 1250
2450mm	¥ 1700
50000mm	¥31800

PGF-TW

サイズ	透明
650mm	¥ 520
950mm	¥ 690
1250mm	¥ 920
1550mm	¥ 1100
1850mm	¥ 1300
2450mm	¥ 1750
50000mm	¥33000

※ベルラハンガーのご使用には専用下地・サポートが必要です。 5000 5030

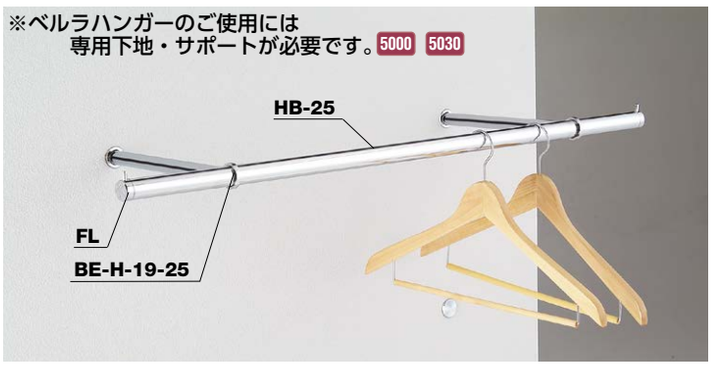

対応パイプ

HB-19

	クローム	ニッケル	ゴールド
920mm	¥1250	¥1750	¥1900
1220mm	¥1800	¥2550	¥2700
1820mm	¥2700	¥3800	¥4050
2400mm	¥3600	¥5050	¥5400

切断費50円(仕切価格) 1本より(50本約2日後出荷)　青字＝要納期

HB-25

	クローム	ニッケル	ゴールド
620mm	¥ 960	¥1350	¥1450
894mm	¥1400	¥2000	¥2100
920mm	¥1400	¥2000	¥2100
1194mm	¥1900	¥2700	¥2850
1220mm	¥1900	¥2700	¥2850
1520mm	¥2400	¥3400	¥3600
1820mm	¥2950	¥4150	¥4450
2400mm	¥4200	¥5900	¥6300

切断費50円(仕切価格) 1本より(50本約2日後出荷)　青字＝要納期

HB-32

	クローム	ニッケル	ゴールド
620mm	¥1200	¥1700	¥1800
920mm	¥1850	¥2600	¥2800
1220mm	¥2350	¥3300	¥3550
1520mm	¥3050	¥4300	¥4600
1820mm	¥3800	¥5350	¥5700
2400mm	¥5300	¥7450	¥7950

切断費50円(仕切価格) 1本より(50本約2日後出荷)　青字＝要納期

SB-24

	クローム	ニッケル	ゴールド
600mm	¥1100	¥1550	¥1650
894mm	¥1750	¥2450	¥2650
900mm	¥1750	¥2450	¥2650
1194mm	¥2200	¥3100	¥3300
1200mm	¥2200	¥3100	¥3300
1500mm	¥2800	¥3950	¥4200
1800mm	¥3550	¥5000	¥5350
2400mm	¥4800	¥6750	¥7200

青字＝要納期

切断費50円(仕切価格) 1本より(50本約2日後出荷)
両端穴加工費50円(仕切価格) 1本より(50本約2日後出荷)

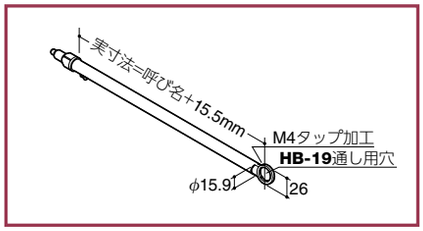

BE-H-16-19 ベルラハンガー 16-19

呼び名	クローム	Aニッケルサテン	AP ゴールド B ゴールド	2本当たり目安重量
100	¥2950	¥4150	¥4450	
150	¥3100	¥4350	¥4650	
200	¥3150	¥4450	¥4750	
250	¥3250	¥4550	¥4900	
300	¥3350	¥4700	¥5050	12kg

青字＝要納期

HB-19 専用　丸パイプ寸法 15.9φ×1.6t
材質 スチール　0.5°UP
2mm レンチ 付属

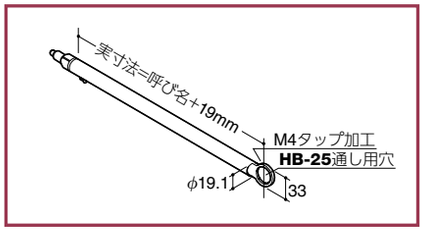

BE-H-19-25 ベルラハンガー 19-25

呼び名	クローム	Aニッケルサテン	AP ゴールド B ゴールド	2本当たり目安重量
100	¥3000	¥4200	¥4500	
150	¥3200	¥4500	¥4800	
200	¥3250	¥4550	¥4900	
250	¥3350	¥4700	¥5050	
300	¥3400	¥4800	¥5100	15kg
350	¥3450	¥4850	¥5200	13kg

青字＝要納期

HB-25 専用　丸パイプ寸法 19.1φ×1.6t
材質 スチール　0.5°UP
2mm レンチ 付属

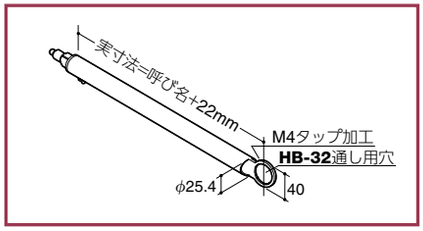

BE-H-25-32 ベルラハンガー 25-32

呼び名	クローム	Aニッケルサテン	AP ゴールド B ゴールド	2本当たり目安重量
100	¥3700	¥5200	¥5550	
150	¥3800	¥5350	¥5700	
200	¥3850	¥5400	¥5800	
250	¥3950	¥5550	¥5950	
300	¥4150	¥5850	¥6250	24kg
350	¥4200	¥5900	¥6300	20kg

青字＝要納期

HB-32 専用　丸パイプ寸法 25.4φ×1.2t
材質 スチール　0.5°UP
2mm レンチ 付属

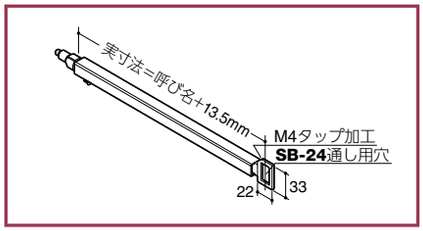

BE-H-1919-24 ベルラハンガー 19/19-14/24

呼び名	クローム	Aニッケルサテン	AP ゴールド B ゴールド	2本当たり目安重量
100	¥3150	¥4450	¥4750	
150	¥3250	¥4550	¥4900	
200	¥3350	¥4700	¥5050	
250	¥3400	¥4800	¥5100	
300	¥3500	¥4900	¥5250	15kg
350	¥3600	¥5050	¥5400	13kg

青字＝要納期

不可　SB-24 専用
角パイプ寸法 19×19×1.6t　材質 スチール
2mm レンチ 付属　0.5°UP

SB-24 にエンドパーツ TSS を先に取付けると、BE-H-1919-24 は装着できません。
SB-24 に BE-H-1919-24 を装着後、エンドパーツ TSS を取付けてください。

設計上のお願い

弊社製品は安全日安重量を超える荷重がかからない様に製品選択など設計段階からご注意ください。(9980 参照)

設計上のご注意

パイプは種類・径の太さ・長さなどによりしなり具合が変わります。陳列商品の重さ、数量を計算に入れて設計段階から適正パイプをご選択ください。(9985 参照)

設計上のご注意

ベルラシャフトにガラス棚板を設置する際は落下事故防止のため、シャフトが棚板の充分内側に入る様に設計段階からご注意ください。

設計上のご注意


各ページ掲載シャフト有効寸法はベルラサポート前面からの寸法です。ベルラスタッド前面からはベルラベースホイール装着用すきまがあるため約 2mm 短くなります。

設計上のご注意


ベルラはボード越しに棚シャフトを着脱するシステムです。ボードの厚み等でシャフト有効寸法は短くなりますのでご注意ください。

設計上のご注意


ベルラのスライドボタン位置は、ベルラサポートの前面から 26mm です。必ず各施工方法によって異なる対応可能ボード厚を計算にいれて、壁面の設計を行ってください。

設計上のご注意

シャフトより極端に前にはみ出す棚板は使用しないでください。後部はね上がりの原因となります。またはベルラキーパーの使用をおすすめします。

施工上のご注意

ベルラの着脱部はバネなどを使用しているため熱（溶接など）薬品（メッキ・塗装）などの後加工を施すと使用できなくなる恐れがあります。(加工用ピース・5110 参照)

施工上のご注意

ベルラシャフトに木棚板を設置する際はアイテムホルダー(IF) を取り付けて、棚板が落下などしない様に必ずビス止めしてください。(その際クッション材は外してください)

発注上のご注意


切断ご希望の場合は必ずパイプ切断実寸法でご注文ください。(切断実寸法算出表: 9960 参照)

発注上のご注意


S バー（SB-24・SB-32）の既製サイズは両穴加工付です。端から 8mm までの切断・穴あけ直しは既存穴と重なり困難ですので 1 サイズ上をお求めください。

※ベルラフェイスアウトのご使用には
専用下地・サポートが必要です。5000 5030



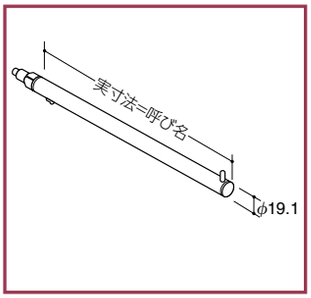

BE-F-19 ベルラフェイスアウト 19

呼び名	クローム	Aニッケルサテン	APゴールド Bゴールド	1本当たり目安重量
100	￥1650	￥2350	￥2500	
150	￥1750	￥2450	￥2650	
200	￥1850	￥2600	￥2800	
250	￥1900	￥2700	￥2850	
300	￥1950	￥2750	￥2950	13kg
350	￥2000	￥2800	￥3000	
400	￥2200	￥3100	￥3300	
450	￥2300	￥3250	￥3450	9kg

青字＝要納期

丸パイプ寸法 19.1φ×1.6t
材質 スチール
0.5°UP

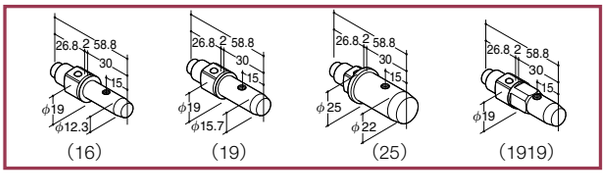

BE-BP-T ベルラベースピース

呼び名	ユニクロ	対応パイプ
16	￥ 930	15.9φ×1.6t
19	￥1100	19.1φ×1.6t
25	￥1500	25.4φ×1.6t
1919	￥1400	19×19×1.6t

専用 肉厚1.6tパイプ
材質 スチール
M4 P=0.7
2mm レンチ 付属
付属 心金(虫ネジ固定用)

ベルラベースピース　取り付け加工手順

ベルラベースピース(**BE-BP-T**)は別注シャフト製作用の根元ピースです。ご使用の際は注意事項を守り正しく取り付けてください。

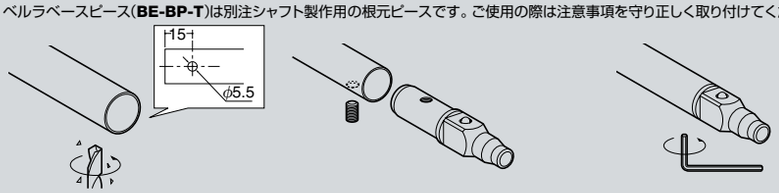

①相手パイプに下穴をあける　②ベースピースを挿入し付属虫ネジを挿入する　③付属の六角レンチで締め上げて固定する

別注加工例

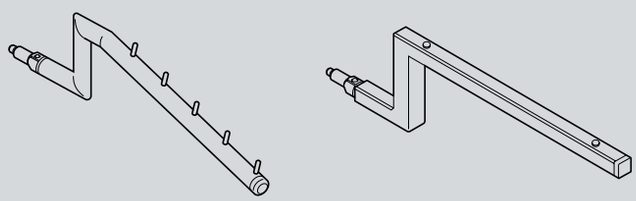

ベルラアーム、先端ナット打ち込み加工

BE-A-19-N-230 等と品番欄にご指定頂ければ、ベルラアームの先端にナットの打ち込み加工も承ります（但し最小寸法 85mm まで）。(但し **BE-A-19**･**BE-A-25** のみ、また上記記入例は 230mm に切断した場合ですので、切断不要の場合は 230 のご記入の必要はありません)

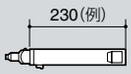

打込加工費50円(仕切価格)
1本より(20本5日後出荷)

ガラス棚板設置用クッション材

BE-LP（1 個当たり定価）

呼び名	透明軟質樹脂
16	￥45
19	￥50
25	￥50

10個売り

ネジ式先端パーツおよび打込ナット

19N アルミ生地 ￥175

FP（呼び名 **19**） 真鍮

クローム	ニッケル	ゴールド
￥500	￥700	￥750

HMS（呼び名 **28**） スチール

クローム	ニッケル	ゴールド
￥220	￥310	￥330

HM（呼び名 **28**） 真鍮

クローム	ニッケル	ゴールド
￥690	￥970	￥1050

青字＝要納期

25N アルミ生地 ￥180

FP（呼び名 **25**） 真鍮

クローム	ニッケル	ゴールド
￥680	￥960	￥1050

HMS（呼び名 **38**） スチール

クローム	ニッケル	ゴールド
￥260	￥370	￥390

HM（呼び名 **38**） 真鍮

クローム	ニッケル	ゴールド
￥870	￥1250	￥1350

青字＝要納期

SBP（1 個当たり価格）

呼び名	仕切価格
616	23 円

20個売り

ニッケル ＝ Aニッケルサテン
ゴールド ＝ APゴールド／Bゴールド

設計上のご注意：ベルラベースピースは特注製作用パーツ販売のため、設計上の責任は負いかねますのでご了承ください。

設計上のご注意：ベルラベースピースはネジ止め固定式のため、T 字型ハンガーなどの別注には対応できませんのでご注意ください。

設計上のご注意：ベルラベースピースは肉厚 1.6mm パイプ用です。価格表横の対応パイプ表を確認して適合したパイプにご使用ください。

施工上のご注意：ベルラベースピースは取り付けたままメッキできません。無理にメッキするとバネ部が腐食して着脱機能が働かなくなる恐れがあります。

設計上のご了承願：既製 別注 ベルラベースピースの着脱機能はスプリングボール式（弊社旧規格方式）です。新タイプのボタン式ではありませんのでご了承ください。(詳しくはお問合せください)

設計上のご注意：インロー ベルラベースピースを使用して一体式ハンガーなどを製作した場合一般的な柱取り付け施工精度でも可動が困難になる恐れがあります。(インロー式をおすすめします)

施工上のご注意：塗 ベルラベースピースは取り付けたまま塗装できません。無理に塗装すると塗膜や焼付け時の熱、前処理薬品による変質により着脱機能が働かなくなる恐れがあります。

ベルラアーム切断による別寸加工

BE-A-19-230 等と品番欄にご指定頂ければ、下図のとおり（この場合柱前面より先端までの実寸法を 230mm に）別寸加工いたします。（但し最小寸法 85mm まで）
なお誤手配防止のため、サイズ欄には基となる製品の呼び名（この場合実寸法 250 の呼び名 250）も必ずご記入ください。

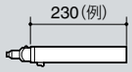

切断加工費50円（仕切価格）
1本より（50本約5日後出荷）

パイプガードフィルム





PGF-T

サイズ	透明
650mm	¥ 460
950mm	¥ 630
1250mm	¥ 870
1550mm	¥ 1050
1850mm	¥ 1250
2450mm	¥ 1700
50000mm	¥31800

BE-A-1919には使用不可。
塗装パイプのキズ防止用。詳しくは2550参照

※ベルラアームのご使用には
専用下地・サポートが必要です。5000 5030



挿入・装着用先端パーツ



NFLD（呼び名 16） 樹脂

クローム	ニッケル	ゴールド
¥170	¥240	¥260



NFL（呼び名 16） 真鍮

クローム	ニッケル	ゴールド
¥710	¥1000	¥1100

青字＝要納期



FLD（呼び名 19） 樹脂

クローム	ニッケル	ゴールド
¥200	¥280	¥300



FL（呼び名 19） 真鍮

クローム	ニッケル	ゴールド
¥730	¥1050	¥1100



HEB（呼び名 19） スチール

クローム	ニッケル	ゴールド
¥420	¥590	¥630



FPB（呼び名 19） 真鍮

クローム	ニッケル	ゴールド
¥780	¥1100	¥1200

青字＝要納期



FLD（呼び名 25） 樹脂

クローム	ニッケル	ゴールド
¥280	¥400	¥420



FL（呼び名 25） 真鍮

クローム	ニッケル	ゴールド
¥970	¥1400	¥1500



HEB（呼び名 25） スチール

クローム	ニッケル	ゴールド
¥490	¥690	¥740



FPB（呼び名 25） 真鍮

クローム	ニッケル	ゴールド
¥950	¥1350	¥1450

青字＝要納期



NFLD（呼び名 1919） 樹脂

クローム	ニッケル	ゴールド
¥220	¥310	¥330

青字＝要納期

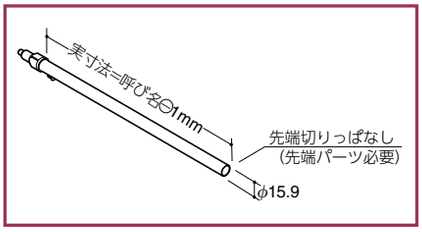

BE-A-16 ベルラアーム16

呼び名	クローム	Aニッケルサテン	APゴールド Bゴールド	1本当たり目安重量
100	¥ 980	¥1400	¥1500	
150	¥1100	¥1550	¥1650	
200	¥1200	¥1700	¥1800	
250	¥1250	¥1750	¥1900	
300	¥1350	¥1900	¥2050	10kg
350	¥1500	¥2100	¥2250	9kg

青字＝要納期

材質 スチール
丸パイプ寸法 15.9φ×1.6t

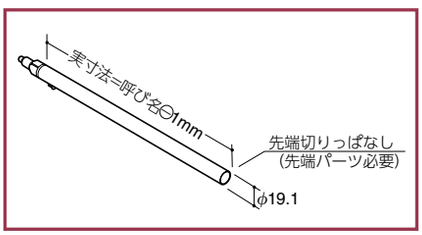

BE-A-19 ベルラアーム19

呼び名	クローム	Aニッケルサテン	APゴールド Bゴールド	1本当たり目安重量
100	¥1350	¥1900	¥2050	
150	¥1450	¥2050	¥2200	
200	¥1600	¥2250	¥2400	
250	¥1650	¥2350	¥2500	
300	¥1700	¥2400	¥2550	13kg
350	¥1800	¥2550	¥2700	
400	¥1850	¥2600	¥2800	
450	¥1950	¥2750	¥2950	9kg

青字＝要納期

材質 スチール
丸パイプ寸法 19.1φ×1.6t

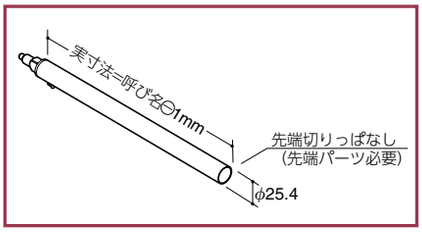

BE-A-25 ベルラアーム25

呼び名	クローム	Aニッケルサテン	APゴールド Bゴールド	1本当たり目安重量
100	¥1850	¥2600	¥2800	
150	¥1900	¥2700	¥2850	
200	¥1950	¥2750	¥2950	
250	¥2000	¥2800	¥3000	
300	¥2250	¥3150	¥3400	21kg
350	¥2300	¥3250	¥3450	
400	¥2350	¥3300	¥3550	
450	¥2400	¥3400	¥3600	12kg

青字＝要納期

材質 スチール
丸パイプ寸法 25.4φ×1.2t

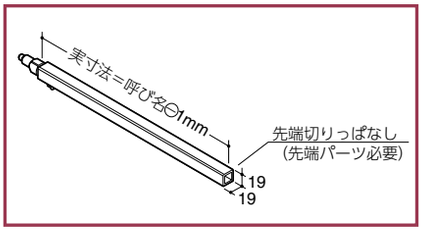

BE-A-1919 ベルラアーム19/19

呼び名	クローム	Aニッケルサテン	APゴールド Bゴールド	1本当たり目安重量
100	¥1650	¥2350	¥2500	
150	¥1800	¥2550	¥2700	
200	¥1850	¥2600	¥2800	
250	¥1900	¥2700	¥2850	
300	¥1950	¥2750	¥2950	10kg
350	¥2100	¥2950	¥3150	9kg

青字＝要納期

材質 スチール
角パイプ寸法 19×19×1.6t

設計上のご注意 衣料ハンガー着脱時など、摩擦や衝撃が頻繁に繰り返される環境である場合、表面処理はがれの恐れがありますので、**PGF-T** またはキズ防止レールをお薦め致します。（2555 参照）

設計上のお願い 弊社製品は安全目安重量を超える荷重がかからない様に製品選択など設計段階からご注意ください。（9980 参照）

設計上のご注意 各ページ掲載シャフト有効寸法はベルラサポート前面からの寸法です。ベルラスタッド前面からはベルラベースホイール装着用すきまがあるため約2mm短くなります。



設計上のご注意 ベルラのスライドボタン位置は、ベルラサポートの前面から 26mmです。必ず各施工方法によって異なる対応可能ボード厚を計算にいれて、壁面の設計を行ってください。



設計上のご注意 ベルラはボード越しに棚シャフトを着脱するシステムです。ボードの厚み等でシャフト有効寸法は短くなりますのでご注意ください。



施工上のご注意 ベルラの着脱部はバネなどを使用しているため熱（溶接など）薬品（メッキ・塗装）などの後加工を施すと使用できなくなる恐れがあります。（加工用ピース・左頁参照）

施工上のご注意 ベルラアームにナットを打ち込む際、根元部分を打痕で変形させるとシャフトが装着できなくなる危険があります。（なるべく弊社にご用命ください）

発注上のご注意 ベルラアームの先端は切りっぱなしです。フェイス陳列するためには先端パーツが必要ですので、ご指定や発注もれなどがない様にご注意ください。





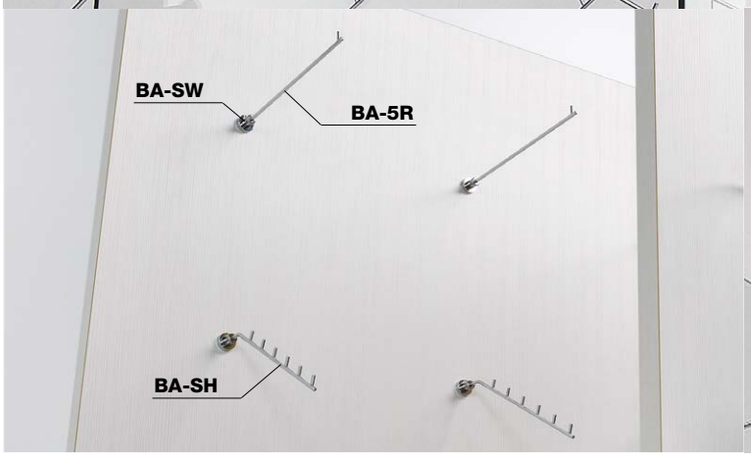



メガネ陳列に特化したフック

好評の軽量用ポイントシステム「ベビーアームシリーズ」に新たにメガネ陳列専用のフックを追加。VP ゾーンの新たな演出を。

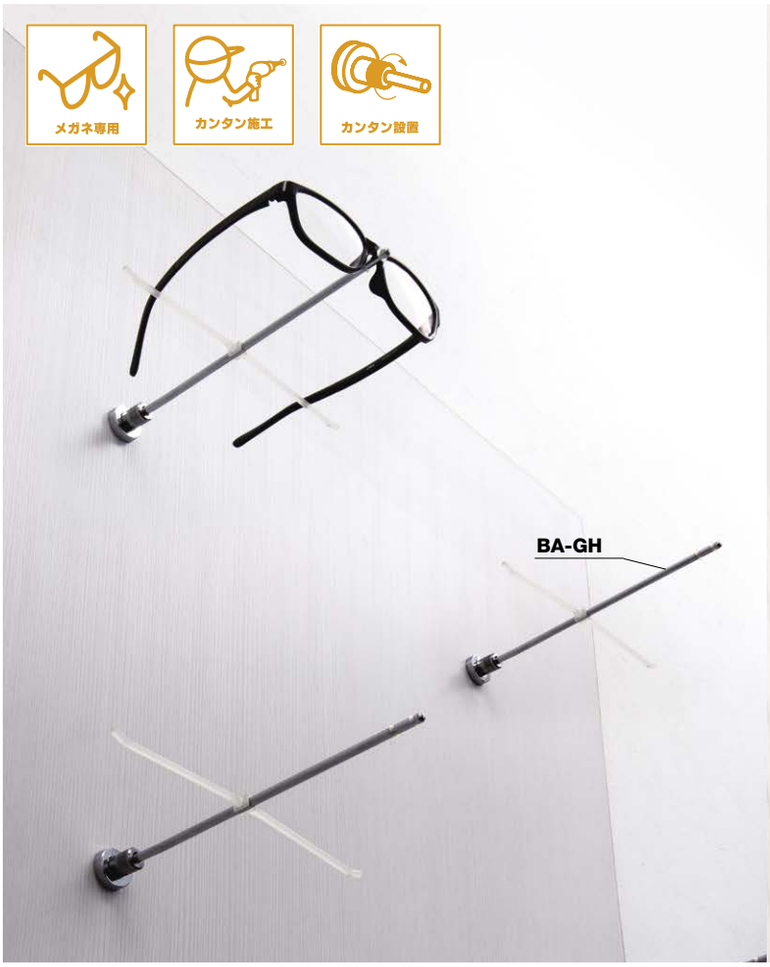





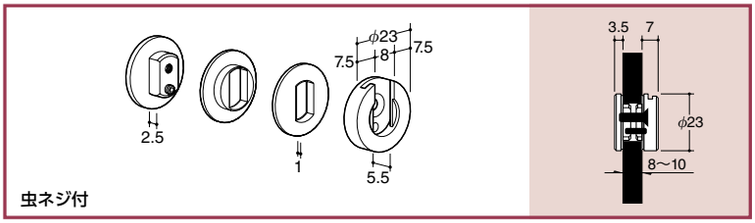

虫ネジ付

BA-SB ベビーシングルベース（片面用）

呼び名	クローム	Aニッケルサテン	APゴールド Bゴールド
23	￥860	￥1250	￥1300

青字＝要納期

セット製品　色替要見積（別価格体系）　軽量用
材質 亜鉛ダイカスト　ガラス支板 専用　M3 P=0.5
M4 P=0.7　1.5mm レンチ 付属　2.5mm レンチ 付属

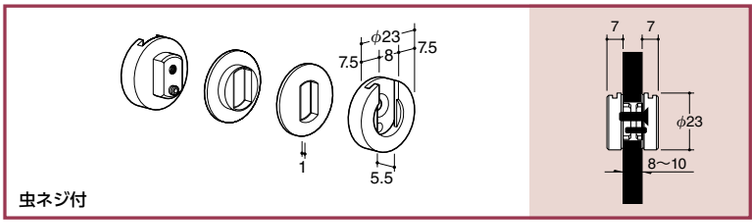

虫ネジ付

BA-WB ベビーダブルベース（両面用）

呼び名	クローム	Aニッケルサテン	APゴールド Bゴールド
23	￥1100	￥1550	￥1650

青字＝要納期

セット製品　色替要見積（別価格体系）　軽量用
材質 亜鉛ダイカスト　ガラス支板 専用　M3 P=0.5
M4 P=0.7　1.5mm レンチ 付属　2.5mm レンチ 付属

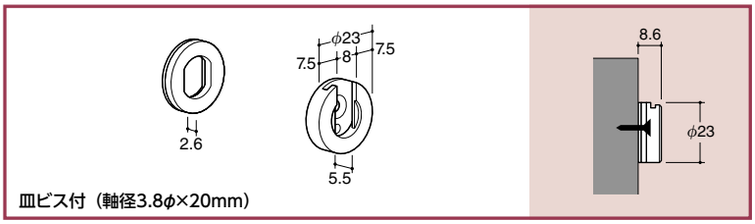

皿ビス付（軸径3.8φ×20mm）

BA-SW ベビーシングルベース（片面・木用）

呼び名	クローム	Aニッケルサテン	APゴールド Bゴールド
23	￥630	￥890	￥950

※ベビーシューズフック6φ（**BA-SZH**）をご使用の際、回り止め座金（**BA-MZ**）と併用してください。

青字＝要納期

セット製品　色替要見積（別価格体系）　軽量用
材質 亜鉛ダイカスト　木下地 専用
タッピング 付属　皿ワッシャー 付属

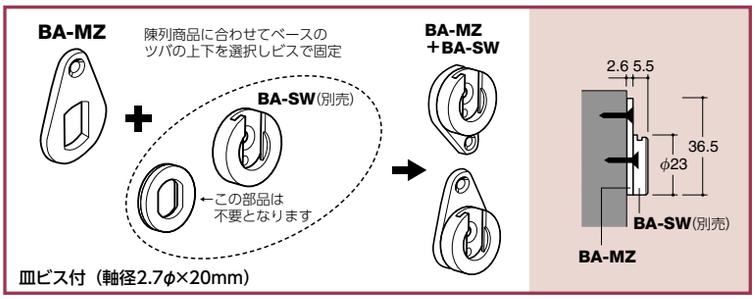

皿ビス付（軸径2.7φ×20mm）

BA-MZ ベビーシングルベース用回り止め座金

クローム	Aニッケルサテン	APゴールド Bゴールド
￥260	￥370	￥390

※**BA-SW**（別売）と併用して取り付けていただく座金のみの単品商品です。
※ベビーシューズフック6φ（**BA-SZH**）をご使用の際、回り止め座金（**BA-MZ**）と併用してください。

青字＝要納期

色替要見積（別価格体系）　軽量用
材質 スチール　厚み t=2.6mm
タッピング 付属　木下地 専用

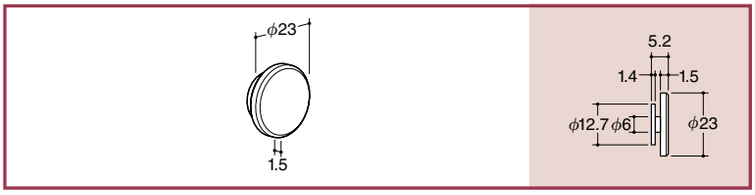

BA-BC ベビーベースキャップ（未使用ベース用化粧フタ）

サイズ	クローム	Aニッケルサテン	APゴールド Bゴールド
23	￥340	￥480	￥510

青字＝要納期

色替要見積（別価格体系）
材質 真鍮製

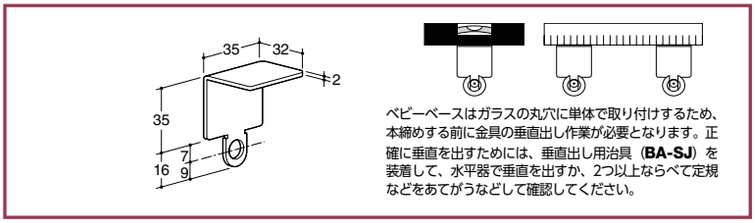

ベビーベースはガラスの丸穴に単体で取り付けするため、本締めする前に金具の垂直出し作業が必要となります。正確に垂直を出すためには、垂直出し用治具（**BA-SJ**）を装着して、水平器で垂直を出すか、2つ以上ならべて定規などをあてがうなどして確認してください。

BA-SJ ベビーベース垂直出し用治具

ユニクロ（仕切り価格）
95円

材質 スチール　厚み t=2.0mm

展開可能パターン

ガラス間仕切り壁面
- 片面陳列（**BA-SB**）
- 両面陳列（**BA-WB**）

木壁面
- 片面陳列（**BA-SW**）

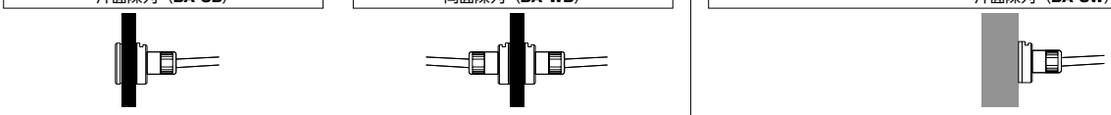

施工手順

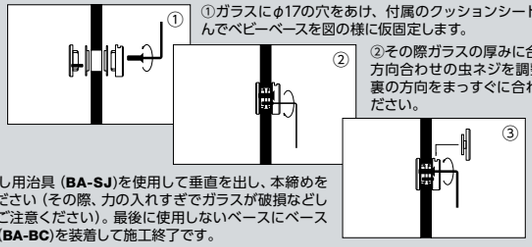

①ガラスにφ17の穴をあけ、付属のクッションシートをはさんでベビーベースを図の様に仮固定します。
②その際ガラスの厚みに合わせて方向合わせの虫ネジを調整し、表裏の方向をまっすぐに合わせてください。
③垂直出し用治具（**BA-SJ**）を使用して垂直を出し、本締めを行ってください（その際、力の入れすぎでガラスが破損などしないようご注意ください）。最後に使用しないベースにベースキャップ（**BA-BC**）を装着して施工終了です。

施工手順

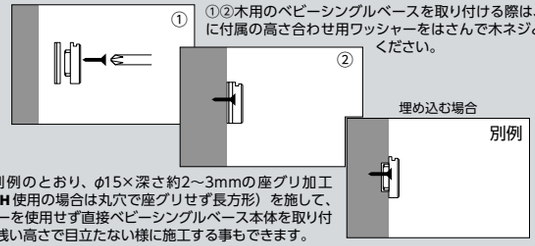

①②木用のベビーシングルベースを取り付ける際は、図の様に付属の高さ合わせ用ワッシャーをはさんで木ネジとめしてください。
または別例のとおり、φ15×深さ約2〜3mmの座グリ加工（**BA-SZH**使用の場合は丸穴で座グリせず長方形）を施して、ワッシャーを使用せず直接ベビーシングルベース本体を取り付けると、浅い高さで目立たない様に施工する事もできます。

POINT SYSTEM

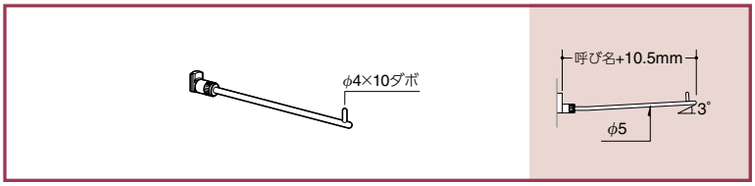





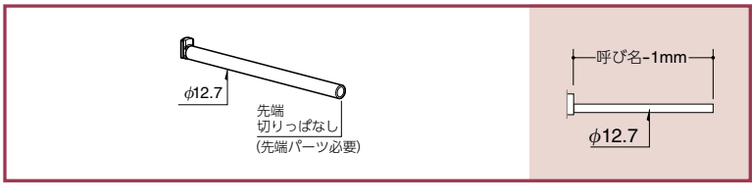

BA-5R ベビーロッド5φ

呼び名	クローム	Aニッケルサテン	APゴールド Bゴールド
100	￥700	￥1250	￥1300
150	￥770	￥1350	￥1450
200	￥830	￥1500	￥1550
250	￥890	￥1600	￥1650
300	￥950	￥1700	￥1800

ゴールド以外 | 色替要見積(別価格体系) | 軽量用 | 材質 スチール | 線材径 5φ | 嵌合部 亜鉛ダイカスト | 3°UP | 回転部 真鍮製

青字＝要納期

BA-S13 ベビーシャフト13φ

呼び名	クローム	Aニッケルサテン	APゴールド Bゴールド	1本当たり安全目安重量
100	￥830	￥1200	￥1250	
150	￥890	￥1250	￥1350	2kg (BA-SB使用時)
200	￥950	￥1350	￥1450	

ゴールド以外 | 色替要見積(別価格体系) | 軽量用 | 材質 スチール | 丸パイプ寸法 12.7φ×1.6t | 嵌合部 亜鉛ダイカスト | 緩衝用 付属

青字＝要納期

BA-SH ベビースロープフック5φ

クローム	Aニッケルサテン	APゴールド Bゴールド
￥1250	￥2200	￥2350

青字＝要納期

ゴールド以外 | 色替要見積(別価格体系) | 軽量用 | 材質 スチール | 線材径 5φ | 30° | 嵌合部 亜鉛ダイカスト | 回転部 真鍮製

BA-A13 ベビーアーム13φ

呼び名	クローム	Aニッケルサテン	APゴールド Bゴールド	1本当たり安全目安重量
100	￥700	￥ 980	￥1050	
150	￥770	￥1100	￥1200	2kg (BA-SB使用時)
200	￥830	￥1200	￥1250	

ゴールド以外 | 色替要見積(別価格体系) | 軽量用 | 材質 スチール | 丸パイプ寸法 12.7φ×1.6t | 嵌合部 亜鉛ダイカスト

青字＝要納期

BA-SZH用

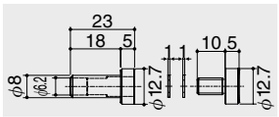

BA-SPB ベビーシューズフック用プライスベース

クローム	Aニッケルサテン	APゴールド Bゴールド
￥830	￥1200	￥1250

別注色対応不可 掲載色のみ | 材質 真鍮挽き物 | M6 P=1.0

ゴールド以外 | 専用 BA-SZH | 樹脂 ワッシャー付

青字＝要納期

BA-A13用

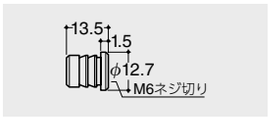

BA-13N ベビー打ち込みナット(M6)

クローム	Aニッケルサテン	APゴールド Bゴールド
￥420	￥590	￥630

別注色対応不可 掲載色のみ | 材質 真鍮挽き物 | M6 P=1.0

ゴールド以外

青字＝要納期



※値札は弊社では取り扱っておりません

BA-13KM ベビー化粧ビス

クローム	Aニッケルサテン	APゴールド Bゴールド
￥420	￥590	￥630

色替要見積(別価格体系) | 材質 真鍮挽き物 | M6 P=1.0

ゴールド以外

青字＝要納期



HM6 (22) Hバーメタル(M6)

クローム	Aニッケルサテン	APゴールド Bゴールド
￥340	￥480	￥510

ゴールド以外 | 材質 真鍮挽き物 | M6 P=1.0

青字＝要納期

スベリ止め用クッション

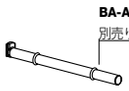

BA-KR

シリコンゴム

10個売り ￥50（1個当たりの定価）

BA-13N・BA-13KM使用例

値札取り付け手順

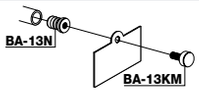

ベビーアームシリーズ　装着手順

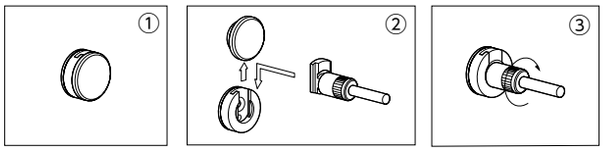

①②ベースキャップ（P.180掲載）を取り外し、ベビーシャフト（またはベビーロッド）の根元部分をベース（P.180掲載）の溝に滑り込ませ、装着します。
③ベビーシャフト本体（またはベビーロッドの根元部分）を回し、ネジ込み固定します。（ベースの凹部にネジ込み部が嵌りこみ、ロックされます）

ニートロコキャップ



NFL (呼び名13)

クローム	ニッケル	ゴールド
￥560	￥790	￥840

青字＝要納期

ニッケル ＝ Aニッケルサテン
ゴールド ＝ APゴールド／Bゴールド

ベビーシャフト切断別寸加工

BA-S13-120などと品番欄にご指定頂ければ、（この場合120㎜に）加工いたします（最小寸法40㎜）。なお誤手配防止のためサイズ欄には元となる製品の呼び名（この場合150）も必ずご記入ください。



別寸加工費150円(仕切価格) 1本より(50本約5日後出荷)

ベビーアーム切断、ナット打ち込み加工

BA-A13-120などと品番欄にご指定頂ければ、(この場合120㎜に) 切断して出荷いたします（最小寸法40㎜）。なお誤手配防止のためサイズ欄には元となる製品の呼び名（この場合150）も必ずご記入ください。



切断加工費50円(仕切価格) 1本より(50本約5日後出荷)

BA-A13 N-120などと品番欄にご指定頂ければ、別売りの**BA-13N**を先端に打ち込み加工もいたします。(但し上記記入例は120㎜に切断した場合ですので、切断不用の場合は120のご記入は必要ありません)

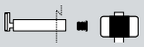

打込加工費50円(仕切価格) 1本より(20本約5日後出荷)

シューズ（靴）用パーツ

ベビーアーム展開例

BA-SPB使用例



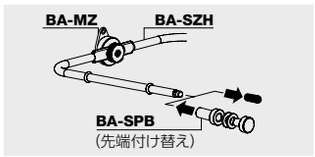



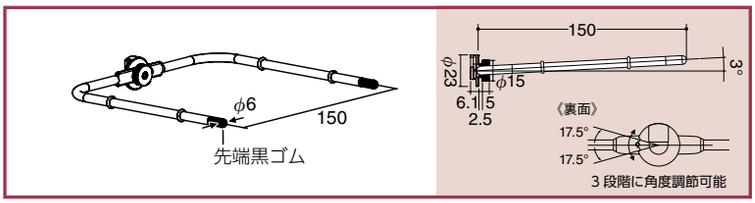

BA-SZH ベビーシューズフック6φ

クローム	Aニッケルサテン	APゴールド／Bゴールド
￥2950	￥5200	￥5500

ゴールド以外 / 別注色 対応不可 掲載色のみ / 軽量用 / 材質 スチール / 線材径 6φ / 嵌合部 真鍮製 / 3°UP / 回転部 真鍮製 / 緩衝用 付属

※**BA-SW**に取付時、**BA-MZ** 5200 と併用してください。 青字＝要納期
※本体角度変更時は、固定用ローレットを必ずゆるめてから変更してください。
ゆるめないで変更すると本体が破損します。

グラス（眼鏡）用パーツ

アーム取付について

透明のアームを本体側のミゾにしっかりとはめ込んでください。

⚠ **注 意** アームは必ずミゾ部分にはめてご使用ください。ミゾ以外のところに取り付けますと、フックが破損したり回転しメガネが落下する恐れがあります。

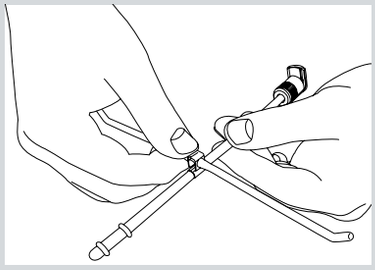



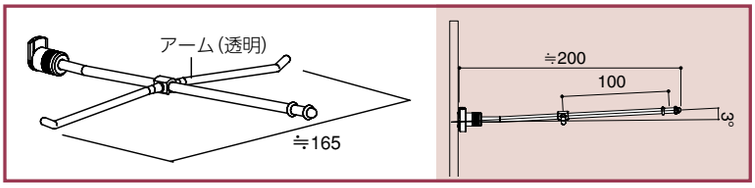

BA-GH ベビーグラスフック

クローム	Aニッケルサテン	APゴールド／Bゴールド
￥1600	￥2800	￥3000

ゴールド以外 / 別注色 対応不可 掲載色のみ / 軽量用 / 材質 スチール / 線材径 5φ / アーム部 透明ポリカ / 嵌合部 亜鉛ダイカスト / 回転部 真鍮製 / 3°UP / Oリング 2個 付属 / 販売単位 1

※アームは透明のみとなります 青字＝要納期

取付ステップ

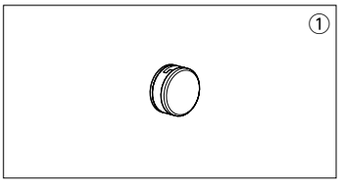

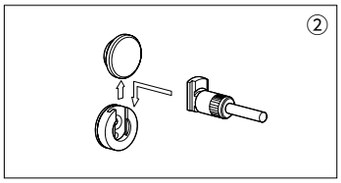

①②ベースキャップ（**BA-BC**）を取り外し、ベビーグラスフックの根元部分をベース（**BA-SB**・**BA-WB**・**BA-SW**）の溝に滑り込ませ、装着します。

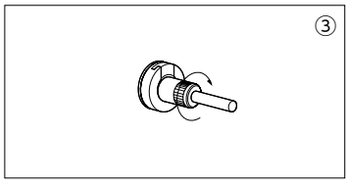

③ベビーシャフト本体（またはベビーロッドの根元部分）を回し、ネジ込み固定します。（ベースの凹部にネジ込み部が嵌りこみ、ロックされます）

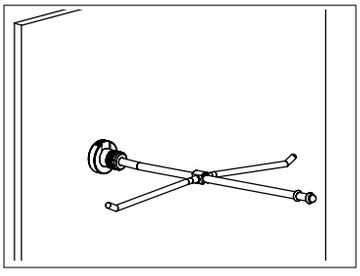

はじめに

『ベビーアーム』は設計段階より様々な安全性の検証を実施し、そのデータを基に商品化しております。
それらのデータの一部を参考データとしてカタログに掲載致します。
『ベビーアーム』は弊社指定の範囲で正しくご使用下されば、安心してご使用いただけるシステムです。

参考データ -1

1. ベビーベース取り付け方法について

『取り付けピッチについて』

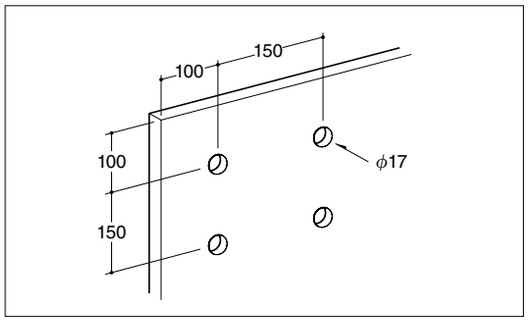

- 穴と穴の間隔 …… 150 ミリ以上
- 穴と辺の間隔 …… 100 ミリ以上

基本的にガラスへの穴開け加工はガラス自体の強度低下を招きます。
上記数値はあくまで弊社パーツを使用するにあたっての安全性を考慮した目安数値です。

（注意）各辺と穴、及び穴同士の間隔を詰めすぎると
ガラス自体の強度が著しく低下し非常に危険です。

『締め付け強さについて』



※推奨締め付け力 …… 1.5N・m ～ 2.0N・m
（≒ 15Kgf・cm ～ 20Kgf・cm）

テスト条件……強化ガラス（厚み 8mm）のϕ 17 取り付け穴に **BA-SB** をセットし、
トルクレンチにて締め付け。
テスト結果……≒ 8N・m の締め付けにて取り付け用付属ビスの頭部破損。
ガラス側異常無し。

（注意）製品設計上、ビスの締め過ぎによるガラスの破損を十分に考慮した強度設計を行なっておりますが、必要以上のトルクでの締め付けは、ビス頭部及び本体ネジ部、ガラス破損の原因となります。その場合ベースの取り外しが非常に困難となる恐れがありますので十分ご注意ください。

2. シャフトテストデータ

『テスト条件』

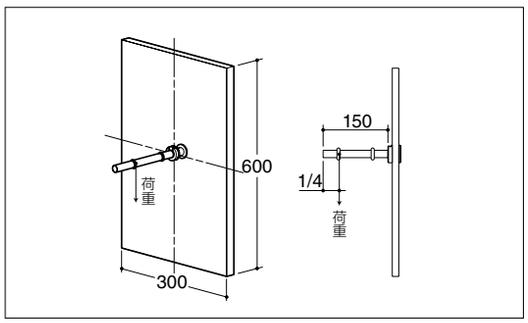

- 使用シャフト …… **BA-S13** L＝150
- 使用ベース…… **BA-SB**（**BA-WB** も同等です）
- 荷重位置…… シャフト先端部より全長の 1/4 の位置
- 荷重方向…… 垂直方向
- ガラス固定方法 …… 上下 2 辺固定支持
- ベース取り付け部材 … 強化ガラス（厚み 8mm）600 × 300（mm）
- ベース取り付け位置 … ガラス中央部

※このテストはシャフト及びベースパーツの強度を検証した結果です。

『テスト結果』



荷重 10Kg にて破壊（左写真）

※安定荷重＝ 2Kg（破壊の 20%）

『破壊状況』
- シャフト側 … ダイカスト製根元嵌合部の破壊
- ベース側…… 破壊までベース部材異常無し
シャフト破壊時に若干の変形あり
- ガラス側…… 異常なし

（注意）製品設計上荷重時におけるガラスの強度を考慮した強度設計を行なっております。
但し、ガラスの種類や各サイズ・取り付けベースの数量・位置（ピッチ）・荷重条件等により結果は異なります。

（破壊部詳細）シャフト根元ダイカスト製パーツの破壊

参考データ -2

3. ガラステストデータ

※テスト協力　AGC アメニテック㈱　環境技術部

『テストデータについて』

今回掲載したガラステストデータはAGCアメニテック㈱環境技術部の協力による特殊条件下のシミュレーションテストを実施。
孔開けされたフロートガラスに固定された支柱全てに長期の均等荷重が作用した場合の許容荷重を算出。
今回のテストではガラスに発生する応力と変位量の算出に【有限要素法汎用解析プログラムMS C. M arc2005r3】を使用。

テスト条件の 3D解析モデル図

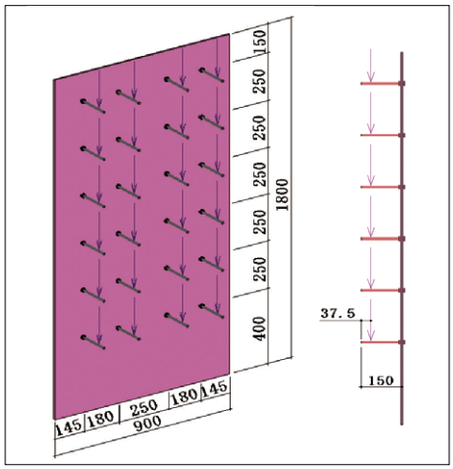

※使用頻度が多い靴の陳列を想定した平均的なレイアウトにて解析

『解析条件』

- ガラス品種 …… フロート板ガラス 8 ミリ
- ガラス寸法 …… W:900 ×H:1800　孔部φ 17
- ガラス支持方法 …… 上下 2 辺固定支持　縦辺フリー
- 荷重条件 …… 全支柱に下方向の均等荷重
- 使用ロッド …… **BA-S13**　L = 150
- 使用ベース …… **BA-SB**（**WB** 同等）

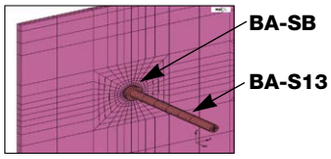

（ロッド解析モデル詳細）

『解析方法』

垂直に荷重が作用した場合のガラスに発生する応力を求めガラスメーカーが慣用的に使用する許容応力と比較し許容荷重を算出。また、その荷重での変位量を算出。

※今回の解析ガラス（フロートt8mm）の長期許容応力は【6.9MPa】であり、全支柱に均等荷重を掛け応力が許容値【6.9MPa】に達した時点の荷重をガラスの許容荷重とする。

変位分布図（FL ガラス許容荷重時）

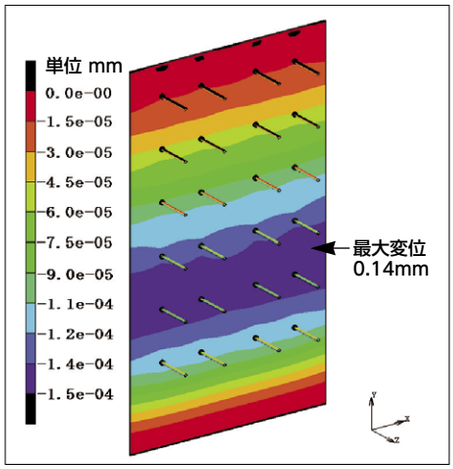

『テスト結果』

荷重たわみグラフ（FL ガラス）

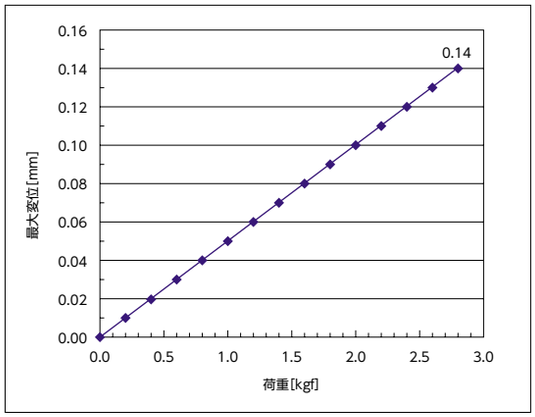

許容荷重

ガラス種類	荷重時間	
	短期	長期
FL	**7.2**Kgf	**2.8**Kgf
たわみ値	0.36mm	0.14mm
強化	**15**Kgf	**5.0**Kgf
たわみ値	0.75mm	0.25mm

※長期は全支柱に均等荷重
※短期は最大変位部 1 本のみに荷重

荷重時間（例）	
短期	不意にぶつかった場合
	もたれ掛かった場合
長期	通常の商品陳列状態

『見解』

今回の解析で得られた許容荷重の場合、フロートガラスでは、通常の商品陳列（長期）であれば許容荷重内となりますが、不意にぶつかったりした場合（短期）の許容荷重がロッド（金物）側の破壊荷重を下回るためガラスが破損する可能性が大きくなり危険です。
強化ガラスの場合は、短期荷重であってもガラスよりも先に金物が破壊すると想定されます。
安全性を考慮し強化ガラスでの展開を推奨します。

『ガラスとは…』

- フロートガラスは割れた際非常に鋭利な状態となり危険です。万が一割れた場合の事を考慮し強化ガラスでの展開を推奨します。
- 割れた後の事も想定に入れ飛散防止シート等の安全対策をお薦めします。
- 一般的にグラスのマークが小包の注意記号にも使われる程、ガラスは壊れ易い物の代表とされています。
  強度の特徴として、バラツキが大きい事や荷重条件、サイズによってもその強度が変化する事が解っています。
  理由は表面に存在する微小な傷の大きさ・分布・方向などが不規則な為で、その為特定の強度を正式に算出する事はほぼ不可能とされています。

※この度掲載した各参考データは、あくまで目安であり、安全を保証する数値ではありません。
実際の店舗では様々な展開・負荷が想定されます。必要に応じて実測試験等十分な安全性の検討を行って下さい。

ダボ
柱ダボ
ガラス要板用ダボ
セイルアーム
ネジ付要板用ダボ
特別色ダボ
HIP
別注専用発注書
アルミダボ
ステンレスダボ

※安全目安重量 9985 参照　●特注色掲載ページ 6120

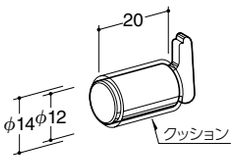

注意 販売単位10製品。(但し表記価格は1個定価)

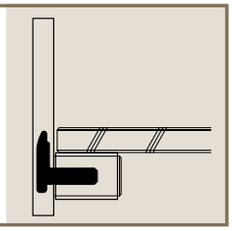

ELSC-12 ガラス棚板用 EL 柱ダボ 12

サイズ	クローム	ニッケルカラー	AP ゴールド B ゴールド
20mm	￥240	￥240	￥350

青字＝要納期　販売単位 10 / M6 P=1.0 / チューブ 付属 / 材質 真鍮挽き物 / PSF 取付可能 / ガラス棚 専用 / 色替要見積(別価格体系) / 爪ボルト 付属

※安全目安重量 9985 参照　●特注色掲載ページ 6120

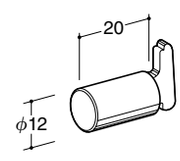

注意 販売単位10製品。(但し表記価格は1個定価)

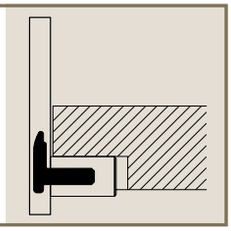

ELS-12 EL 柱ダボ 12

サイズ	クローム	ニッケルカラー	AP ゴールド B ゴールド
20mm	￥210	￥210	￥320

青字＝要納期　販売単位 10 / M6 P=1.0 / 色替要見積(別価格体系) / 材質 真鍮挽き物 / PSF 取付可能 / 木棚 専用 / 爪ボルト 付属

※安全目安重量 9985 参照

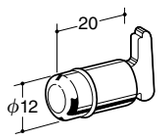

注意 販売単位10製品。(但し表記価格は1個定価)

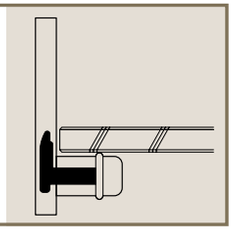

BDS-12 BD 柱ダボ 12

サイズ	クローム	AP ゴールド B ゴールド
20mm	￥260	￥390

青字＝要納期　販売単位 10 / M6 P=1.0 / 緩衝用 付属 / 材質 真鍮挽き物 / PSF 取付可能 / ガラス棚 専用 / 爪ボルト 付属 / 色替要見積(別価格体系)

※安全目安重量 9985 参照

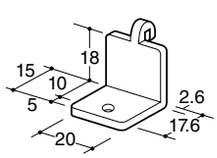

注意 販売単位10製品。(但し表記価格は1個定価)

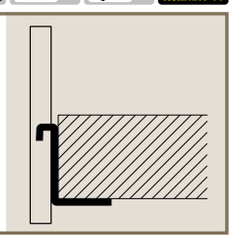

N-25 ナローダボ 25

クローム	ニッケルカラー	AP ゴールド B ゴールド
￥210	￥210	￥320

青字＝要納期　販売単位 10 / 爪部材質 スチール / 色替要見積(別価格体系) / 材質 亜鉛ダイカスト / 棚押さえ 使用不可 / PSF·HSF 取付可 / ラバー 付属 / ガラス棚 専用

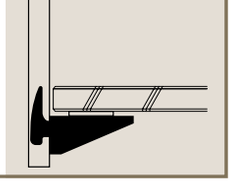

注意 販売単位10製品。(但し表記価格は1個定価)

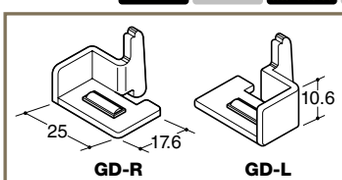

※ 6 ～ 8mm ガラス用

安定目安重量 86kg
(4ヶ所受 **S1B-25/25** 使用時)

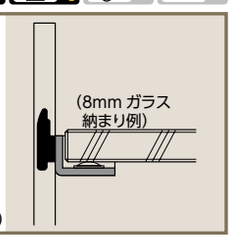

LD L 型柱ダボ

クローム
￥115

販売単位 10 / 厚み t=2.6mm / φ4.0 穴 / 色替要見積(別価格体系) / PSF·HSF 取付可 / 材質 スチール / 木棚 専用

ガラススライドストッパーダボ

品番	クローム	ニッケルカラー	AP ゴールド B ゴールド
GD-R	￥225	￥225	￥340
GD-L	￥225	￥225	￥340

青字＝要納期　ゴールド以外 / ガラス棚 専用 / 厚み t=2.6mm / 材質 スチール / 棚押さえ 使用不可 / PSF·HSF 取付可 / 色替要見積(別価格体系)

展開可能パターン及び関連パーツ

ガラス棚仕様

水平

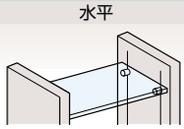

ELSC-12·BDS-12·N-25

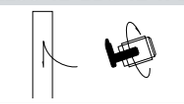

水平（コーナー仕様用）

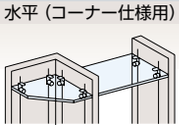

6TS+ELDC-12+SP-GOR·SP-GOL

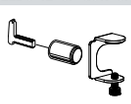

6TS+GON+ELDC-12 他

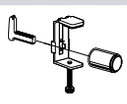

水平（スリットパイプ内々）

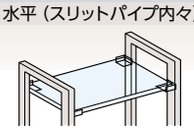

GD-R·GD-L

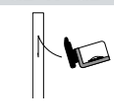

木棚仕様

水平

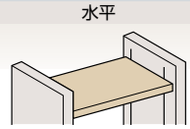

ELS-12

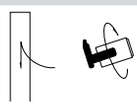

傾斜

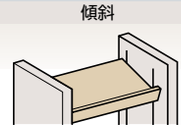

ELS-12

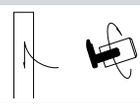

はね上げ防止爪ボルト（6TS）およびガラス押さえ（GON）

6TS（1 個当たり定価）

10 個売り	サイズ	ユニクロ
	15mm	￥75

GON

クローム	ゴールド
￥280	￥420

SP-GOR·SP-GOL

クローム	ニッケル	ゴールド
￥210	￥300	￥320

コーナー仕様適応ダボ

ELDC-12（1 個当たり定価）

10 個売り	サイズ	クローム	Nカラー	ゴールド
	20mm	￥175	￥175	￥255

AD-10（1 個当たり定価）

10 個売り	サイズ	アルシルバー
	20mm	￥130

AD-12（1 個当たり定価）

10 個売り	サイズ	アルシルバー
	20mm	￥145
	25mm	￥180

BD-10（1 個当たり定価）

10 個売り	サイズ	クローム	ゴールド
	20mm	￥170	￥260

BD-12（1 個当たり定価）

10 個売り	サイズ	クローム	ゴールド
	20mm	￥200	￥300
	25mm	￥255	￥390

青字＝要納期

ニッケル ＝ A ニッケルサテン
Nカラー ＝ ニッケルカラー
ゴールド ＝ AP ゴールド／B ゴールド

ガラス板切断実寸法算出図

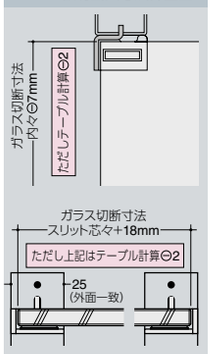

LD および固定用パーツ



LD·棚板固定用タッピング

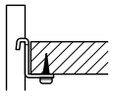

WT-P
(1 パック 50 本品番)

× 50	ユニクロ	ホワイト	ブラック
16mm	￥500	￥850	￥850

※但しビスもみすると可動が困難、またはできなくなる可能性があります。

LD·棚板簡易固定用ダボ

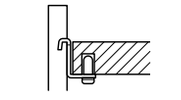

WD-6-12（1 個当たり定価）

10 個売り	クローム
	￥95

※安全目安重量 9985 参照

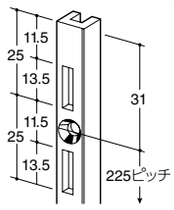

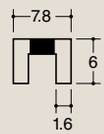

切断費30円(仕切価格)
1本より(100本約2日後出荷)

NR-6 ナローサポート

サイズ	クローム	Aニッケルサテン	AP ゴールド B ゴールド	ビス穴数
1200mm	￥970	￥1450	￥1550	6
1500mm	￥1250	￥1850	￥1950	7
1820mm	￥1650	￥2400	￥2600	9
2400mm	￥2350	￥3450	￥3650	11

青字＝要納期

ゴールド以外 / 木妻板 専用 / 6.5皿 φ3.8 / 必要タッピング AT / 材質 スチール異型材 / 厚み t＝1.6mm

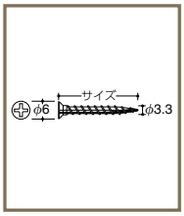

AT-P Aタッピング（1パック 50 本品番）

サイズ	クローム	Aニッケルサテン	Aホワイト Aブラック	AP ゴールド B ゴールド
20mm	￥340	￥580	￥580	￥680
25mm	￥360	￥620	￥620	￥720
30mm	￥370	￥630	￥630	￥740
40mm	￥630	￥1100	￥1100	￥1300
50mm	￥890	￥1550	￥1550	￥1800

ゴールド以外 / 木下地 専用 / 適合ビット 二番

青字＝要納期

※本製品のAニッケルサテン色は、サポートに施すAニッケルサテン色の近似色となります。あらかじめご了承ください。

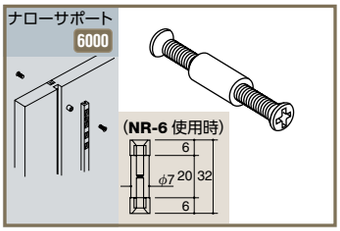

SCN ナローサポートコネクター

サイズ	クローム	Aニッケルサテン	AP ゴールド B ゴールド
32mm	￥80	￥120	￥120

ゴールド以外 / 販売単位 10 / M3 P＝0.5 / φ7.5 下穴 / 適合ビット 二番

注意 販売単位10製品。(但し表記価格は1個定価)

青字＝要納期

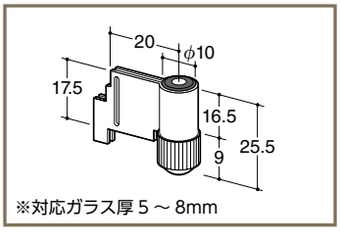

※対応ガラス厚 5 ～ 8mm

NGO ガラス押さえ（サポート装着用）

クローム	Aニッケルサテン	AP ゴールド B ゴールド
￥175	￥250	￥270

ゴールド以外 / 色替要見積(別価格体系) / ベッカー 取付不可 / 材質 スチール / M5 P＝0.8 / ガラス棚 専用

青字＝要納期

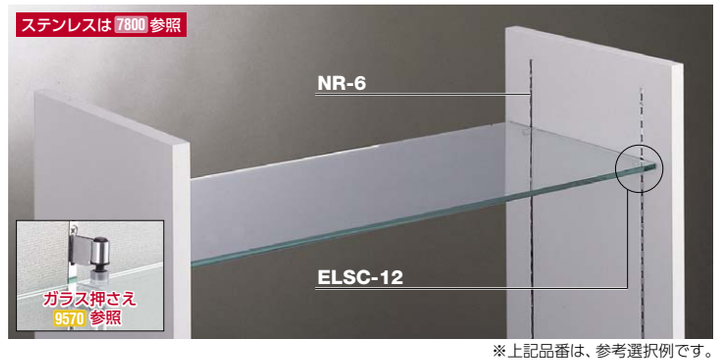

※上記品番は、参考選択例です。

ご発注の手引き

	品番	サイズ / 呼び名	カラー	数量
1	NR-6	1200	クローム	4
2	AT-P	20	クローム	1
3	ELSC-12	20	クローム	20

タッピングビスの販売は1パック(50入り) となります。数量の欄には必ずパック数をご記入ください。

“販売単位 10” の製品につきましては、数量記入欄には、10 単位でご記入ください。

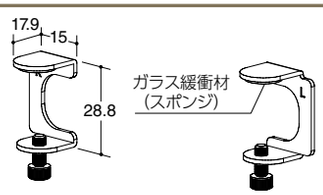

SP-GOR　SP-GOL

※対応ガラス厚 5 ～ 8mm

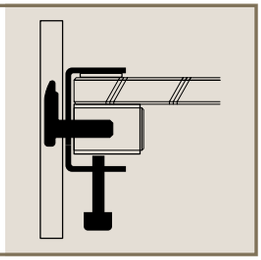

ガラススライドストッパーダボ

品番	クローム	A ニッケルサテン	AP ゴールド B ゴールド
SP-GOR	￥210	￥300	￥320
SP-GOL	￥210	￥300	￥320

青字＝要納期

ゴールド以外 / 12φ×20mm 専用 / 厚み t＝1.4mm / 材質 スチール / M4 P＝0.7 / スポンジ 付属 / ガラス棚 専用 / 色替要見積(別価格体系)

展開可能パターン及び関連パーツ

衣料ハンガー仕様
ダボ受け仕様 (丸・角パイプ)



HIP・HIS 他 6150
直掛け仕様 (丸・角パイプ)

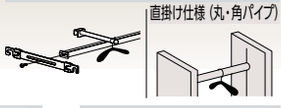

Q ハンガー他 4050 4060



PS 4100



設計上のご注意 柱ダボはペッカータイプサポートには使用できません。またネジ式(ELS-12など) に限りPSF・HSFサポートに装着する事は可能ですが、安全目安重量のDATAは適用されませんのでご注意ください。

設計上の情報 色替えの対応が可能になりましたが、ご希望の色が対応可能かどうかも含めて、必ず、御見積りしていただけますようお願い致します。(色替要見積(別価格体系))

設計上のお願い 弊社製品は安全目安重量を超える荷重がかからない様に製品選択など設計段階からご注意ください。(9985 参照)

設計上のご注意 サポートを固定する下地材は必ず適合する弊社製スタッド、またはしっかりとした木下地をご指定ください。他社製(0.8mm厚未満) では耐荷重が低下します。

設計上のご注意 奥壁がない場合、ダボで支持された棚板は奥へ滑り落ちる恐れがありますので、すべり防止用溝加工を施した木棚板かLダボ(LD) で固定された木棚板以外使用しないでください。

設計上のご注意 入り角妻板(90度対面立て板)でのダボによる棚板構成は、重心と支点のずれによる落下を防止するために、大きく角を落とした三角状の棚板をご使用ください。(カット)

設計上のご注意 ダボによるガラス棚構成や妻板にガラス板を使用される場合は必ずガラス用製品 (DC や AD・BD など) をご使用ください。(クッション)

設計上のご注意 Lダボ (LD) を固定された妻板内で使用する場合、棚板をビス止め固定すると可動が困難となります。可動を頻繁に行う場合はWD-6-12による簡易固定をおすすめします。(可動困難)

設計上のご注意 ナローサポート (NR-6) は柱ダボ専用柱です。棚受は装着できませんのでご注意ください。

施工上のご注意 タッピングビスは下地材に適合した製品をお選びください。(特に弊社製ドリル付きタッピングは弊社製スタッド専用です。市販スタッドへの使用は肉厚が薄すぎるため危険です)

施工上のご注意 ねじの種類や呼び径にあった適正なクラッチ付の電動ドライバーを選定してください。締め過ぎによる頭飛びやねじ破断、ねじの空転を防止するため、深さ調節トッパーを推奨いたします。

施工上の警告 ビス穴は間引いたりせず全てビスもみしてください。間引いた場合耐荷重が著しく低下、及び壁面ゆがみの原因となります。(まびき)

施工上のご注意 タッピングビスは正確にまっすぐ取り付けてください。はみ出した頭や斜めになったビス本体が柱ダボに当たり、正しく取り付かない恐れがあります。

施工上のご注意 柱の取り付け施工は上下を間違えず、水平・平行を正確に出して行ってください。精度が低い場合、棚などの可動困難やガタつき、不確実装着による突然落下の恐れがあります。

施工上のご注意 湿気養生 接着剤や酸性薬品は錆びの原因となります。また、養生は必ず専用の微粘着性のものをご使用ください。ガムテープや乾燥後のクロス剥がしは、塗装製品の場合剥がれの原因となります。

施工上のご注意 ダボ受けする棚板のワイド寸法が短か過ぎると、ダボ先端に荷重がかかり耐荷重が低下しますのでご注意ください。

発注上のご注意 サポートをタッピングビス込みでご注文される際は必ず品番・サイズも忘れずにご記入ください。「ビス付き」のみのご記入だけでは製品が判別できず出荷できません。(サイズ FAX)

発注上のご注意 本文価格青表示製品及び別注色製品は全て受注生産品ですので納期が必要です。(詳しくは 9970 参照) (納期)

発注上のご注意 ご注文は弊社専用発注書に必要事項を正確にもれの無い様ご記入頂きFAXでお願いいたします。記入もれや判別困難は確認を要するなど手配が遅れる原因となります。(9955 参照) (専用発注書 FAX)

発注上のご注意 サポートのサイズは通常より若干長く設定されている場合がありますのでご注意ください。(例：NR-6 を 1800 とご注文された場合 20mm 切断して出荷いたします) (切断? NR-6 1800mm FAX)

取扱上のご注意 ダボによるガラス棚構成や妻板にガラス板を使用される場合は必ずガラス用製品 (クッション材付きまたはクッション材別途購入) を必ずご使用ください。(クッション)

※安全目安重量 9985 参照
注意 販売単位10製品。(但し表記価格は1個定価)
●特注色掲載 ページ 6120 (20 のみ)

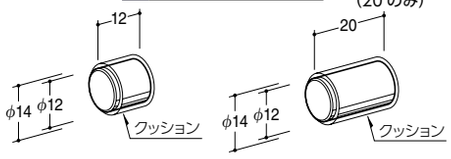

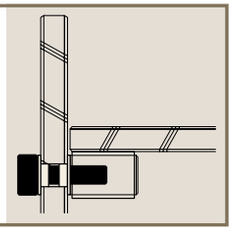

ELDC-12 ガラス棚板用ELダボ12

サイズ	クローム	ニッケルカラー	APゴールド Bゴールド	ネジ深さ目安
12mm	¥135	—	¥200	6mm
20mm	¥175	¥175	¥255	14mm

青字＝要納期

販売単位 10 / 色替要見積(別価格体系) / 材質 真鍮挽き物 / チューブ 付属 / ガラス棚 専用 / M6 P=1.0

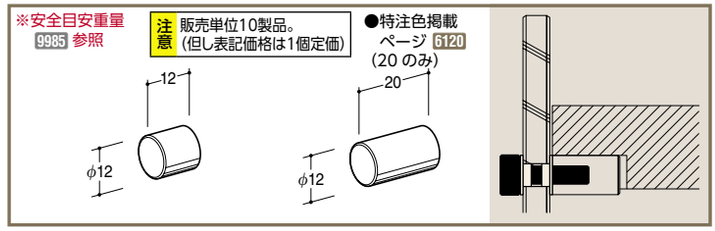

ELD-12 木棚板用ELダボ12

サイズ	クローム	ニッケルカラー	APゴールド Bゴールド	ネジ深さ目安
12mm	¥115	—	¥180	6mm
20mm	¥150	¥150	¥230	14mm

青字＝要納期

販売単位 10 / 色替要見積(別価格体系) / 材質 真鍮挽き物 / 木棚 専用 / M6 P=1.0

※安全目安重量 9985 参照
注意 販売単位10製品。(但し表記価格は1個定価)

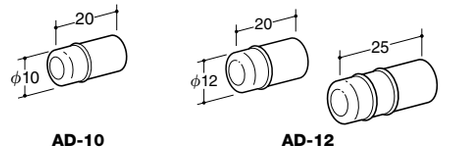

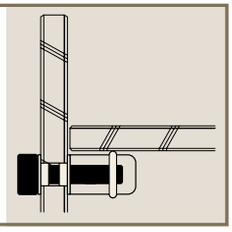

AD-10 ガラス棚板用Aダボ10

サイズ	アルシルバー	ネジ深さ目安
20mm	¥130	14mm

販売単位 10 / M6 P=1.0 / 別注色 対応不可 掲載色のみ / 材質 アルミ挽き物 / 緩衝用 付属 / ガラス棚 専用

AD-12 ガラス棚板用Aダボ12

サイズ	アルシルバー	ネジ深さ目安
20mm	¥145	14mm
25mm	¥180	14mm

販売単位 10 / M6 P=1.0 / 別注色 対応不可 掲載色のみ / 材質 アルミ挽き物 / 緩衝用 付属 / ガラス棚 専用



ガラススライドストッパーダボ

品番	クローム	Aニッケルサテン	APゴールド Bゴールド
SP-GOR	¥210	¥300	¥320
SP-GOL	¥210	¥300	¥320

青字＝要納期

ゴールド以外 / 12φ×20mm 専用 / 厚み t=1.4mm / 材質 スチール / M4 P=0.7 / スポンジ 付属 / ガラス棚 専用 / 色替要見積(別価格体系)

※安全目安重量 9985 参照
注意 販売単位10製品。(但し表記価格は1個定価)

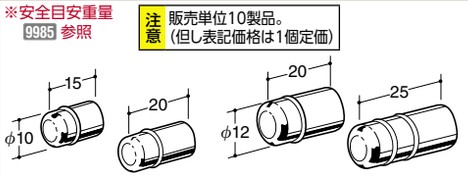

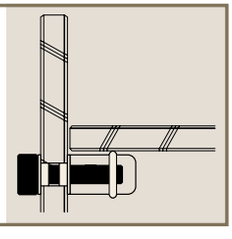

BD-10 ガラス棚板用Bダボ10

サイズ	クローム	APゴールド Bゴールド	ネジ深さ目安
15mm	¥150	¥230	9mm
20mm	¥170	¥260	14mm

M6 P=1.0 / 色替要見積(別価格体系) / 材質 真鍮挽き物 / 緩衝用 付属 / ガラス棚 専用 / 販売単位 10

青字＝要納期

BD-12 ガラス棚板用Bダボ12

サイズ	クローム	APゴールド Bゴールド	ネジ深さ目安
20mm	¥200	¥300	14mm
25mm	¥255	¥390	14mm

M6 P=1.0 / 色替要見積(別価格体系) / 材質 真鍮挽き物 / 緩衝用 付属 / ガラス棚 専用 / 販売単位 10

青字＝要納期

別売りクッションパーツ



× 50

DWH-P(1パック50個品番)

透明軟質樹脂
¥1000



DC-12-P(1パック50個品番) × 50

	透明軟質樹脂
12	¥350
20	¥520

注意 販売単位10製品。(但し表記価格は1個定価)

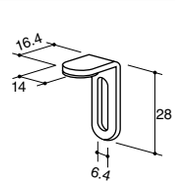

●特注色掲載ページ 6120

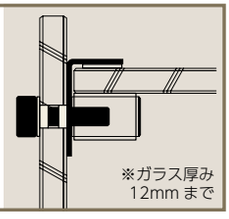

GO はね上げ止め

クローム	ニッケルカラー	APゴールド Bゴールド
¥140	¥140	¥210

青字＝要納期

ゴールド以外 / 販売単位 10 / スポンジ 付属 / 材質 スチール / 厚み t=1.4mm / 色替要見積(別価格体系) / ガラス棚 専用

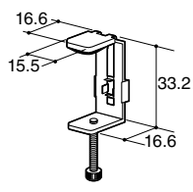

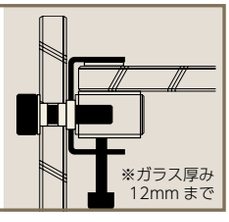

GON ガラス押さえ

クローム	APゴールド Bゴールド
¥280	¥420

青字＝要納期

スポンジ 付属 / 材質 スチール / 厚み t=1.6mm / ゴールド以外 / 色替要見積(別価格体系) / ガラス棚 専用

展開可能パターン・ガラス妻板(ガラス対面立板)編

ガラス棚板

水平

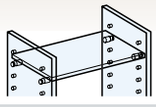

ガラス棚板用

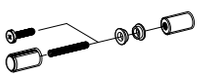

コーナー

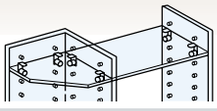

ガラス押さえ

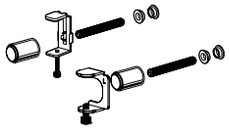

木棚板

水平

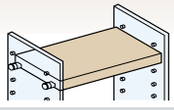

傾斜

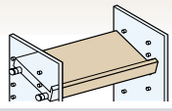

ELダボ

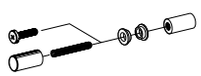

衣料ハンガー陳列用パイプ

19φ・25φ・32φ

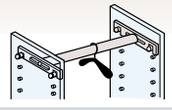

帆立てインサイドパイプ受け 6150

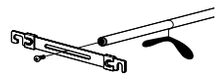

14/24・14/32

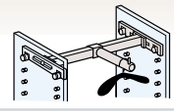

帆立てインサイドパイプ受け 6150

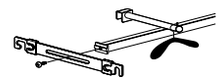

ご発注の手引き

	品番	サイズ / 呼び名	カラー	数量
1	M6CC	20	クローム	20
2	ELDC-12	20	クローム	20
3				
4				

“販売単位 10”の製品につきましては、数量記入欄には、10 単位でご記入ください。



※上記品番は、参考選択例です。

注意 販売単位10製品。（但し表記価格は1個定価）

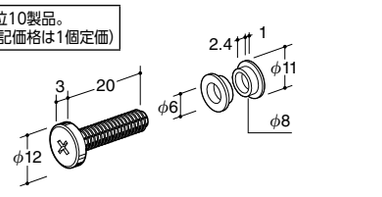

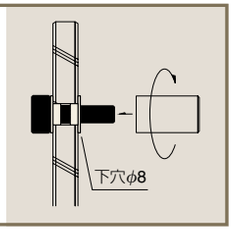

M6CC ダボハットワッシャー付 EL エンディング（ガラス妻板用）

有効妻板厚表/（　）はダボサイズ

サイズ	クローム	ニッケルカラー	APゴールド Bゴールド	（12mm）	（15mm）	（20・25mm）
20mm	￥85	￥85	￥130	10〜12mm	8〜12mm	6〜12mm

青字＝要納期

ゴールド以外 / 色替要見積（別価格体系） / ガラス妻板 専用 / 販売単位 10 / M6 P＝1.0 / 材質 スチール / クッション 付属

注意 販売単位10製品。（但し表記価格は1個定価）

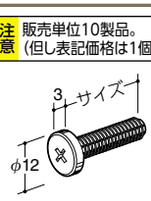

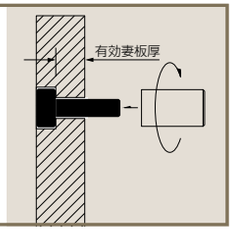

M6C EL エンディング

有効妻板厚表/（　）はダボサイズ

サイズ	クローム	ニッケルカラー	APゴールド Bゴールド	（12mm）	（15mm）	（20・25mm）
20mm	￥50	￥50	￥75	12〜14mm	10〜14mm	8〜14mm
30mm	￥55	—	￥85	22〜24mm	20〜24mm	15〜24mm
40mm	￥65	—	￥100	32〜34mm	30〜34mm	25〜34mm

青字＝要納期

ゴールド以外 / 色替要見積（別価格体系） / 販売単位 10 / M6 P＝1.0 / 材質 スチール

注意 販売単位10製品。（但し表記価格は1個定価）

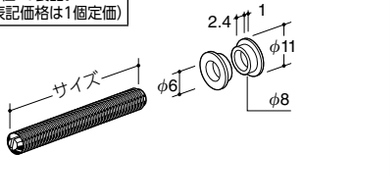

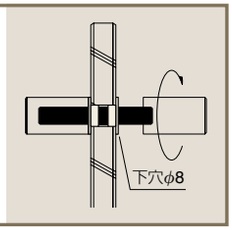

M6ZC ダボハットワッシャー付き EL ボルト（ガラス妻板用）

有効妻板厚表/（　）はダボサイズ

サイズ	ユニクロ	（12mm）	（20・25mm）
25mm	￥90	7mm	—
30mm	￥90	12mm	—
35mm	￥95	17mm	6〜10mm
40mm	￥95	22mm	8〜15mm

ガラス妻板 専用 / 販売単位 10 / M6 P＝1.0 / 材質 スチール / クッション 付属

注意 販売単位10製品。（但し表記価格は1個定価）

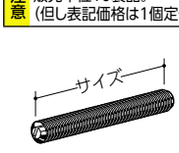



M6Z EL ボルト

有効妻板厚表/（　）はダボサイズ

サイズ	ユニクロ	（12mm）	（20・25mm）
20mm	￥55	—	—
25mm	￥65	9mm	—
30mm	￥65	14mm	—
35mm	￥70	19mm	8〜12mm
40mm	￥70	24mm	10〜17mm

販売単位 10 / M6 P＝1.0 / 材質 スチール

設計上の情報 色替要見積（別価格体系）
色替えの対応が可能になりましたが、ご希望の色が対応可能かどうかも含めて、必ず、御見積りしていただけますようお願い致します。

設計上のご注意
奥壁がない場合、ダボで支持された棚板は奥へ滑る恐れがありますのですべり防止用溝加工を施した木棚板以外は使用しないでください。

設計上のご注意
ガラス用はね上げ止め（GO）は固定用ではありません。固定機能をお求めの場合はガラス押さえ（GON・SP-GOR・SP-GOL）をお求めください。

取扱上のご注意
ガラス押さえ（GON・SP-GOR・SP-GOL）は必ず手で締め付けてください。工具を使用して固定すると力がかかり過ぎ破損の原因となります。

設計上の了承願 別注色 対応不可 掲載色のみ
アルミ材質のダボ関係につきましてはカタログに表示された色以外の対応は承っておりませんのでご了承ください。

設計上のご注意
ダボによるガラス棚構成や、妻板（対面立て板）にガラス板を使用される場合は必ずガラス用製品（DC・DWH など）をご使用ください。

施工上のご注意
ダボ受けする棚板のワイド寸法が短か過ぎると、ダボ先端に荷重がかかり耐荷重が低下しますのでご注意ください。

設計上のお願い
弊社製品は安全目安重量を超える荷重がかからない様に製品選択など設計段階からご注意ください。（9985 参照）

設計上のご注意
入り角妻板（90度対面立て板）でのダボによる棚板構成は、重心と支点のずれによる落下を防止するために、大きく角を落とした三角状の棚板をご使用ください。

発注上のご注意 専用発注書 FAX
ご注文は弊社専用発注書に必要事項を正確にもれの無い様ご記入頂き、FAXでお願いいたします。記入もれや判別困難は確認を要するなど手配が遅れる原因となります。（9955 参照）

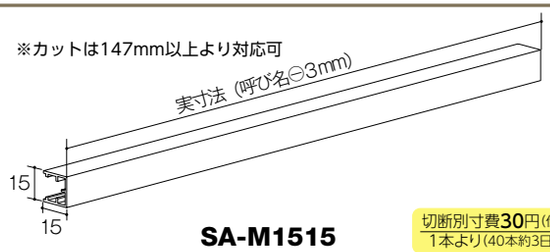

SA-M1515

切断別寸費30円(仕切価格)
1本より(40本約3日後出荷)

注意 販売単位2製品。
(但し表記価格は1個定価)

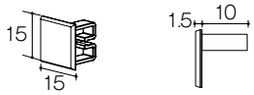

SA-CP1515

SA-M1515 セイルアーム

呼び名	アルシルバー	実寸法
250	￥750	247
300	￥780	297
350	￥820	347
400	￥850	397

材質 アルミ押出成型材 / 色替要見積 メッキ不可・塗装のみ / SA-NJI・SA-TPI 専用 / クッション 7×11.5 t=0.8mm 同梱付属

SA-CP1515 エンドキャップ

シルバー
￥150

材質 ABS樹脂 / SA-M1515 専用 / 色替要見積 メッキ不可・塗装のみ / 販売単位 2

[既存の埋め込みダボを使って展開する場合]

SA-NJI ネジ用 インローダボ

￥290

材質 真鍮挽き物 / 嵌合用 付属 / SA-M1515 専用 / SA-M6S SA-NJIのみ 併用 / 別注色 対応不可 / 販売単位 10

SA-M6S SA-NJI用 ネジ

ユニクロ
￥45

材質 スチール / SA-NJI 専用 / M6 P=1.0 / 別注色 対応不可 掲載色のみ / 販売単位 10

注意 販売単位10製品。
(但し表記価格は1個定価)

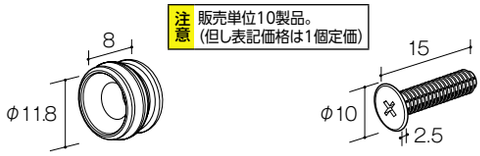

SA-NJI　SA-M6S

NDL-0 ND用 埋め込みダボ

クローム
￥65

販売単位 10 / M6 P=1.0 / 材質 真鍮挽き物 / 色替要見積(別価格体系) / 木棚板 専用

ND-0 ND用 埋め込みダボ

クローム
￥55

販売単位 10 / M6 P=1.0 / 材質 真鍮挽き物 / 色替要見積(別価格体系) / 木棚板 専用

注意 販売単位10製品。
(但し表記価格は1個定価)

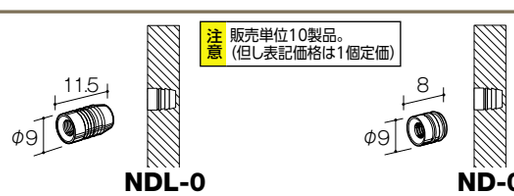

NDL-0　ND-0

※打ち込み用穴あけ加工は現物合わせが必要です
※穴あけ加工・打ち込みはそれぞれ専用の工具をご使用ください

[ビス止めして展開する場合]

SA-TPI タッピング用 インローダボ

￥290

材質 真鍮挽き物 / 嵌合用 付属 / SA-M1515 専用 / AT-P SA-TPIのみ 併用 / 別注色 対応不可 / 販売単位 10

AT-P Aタッピング (1パック50本品番)

サイズ	クローム
25mm	￥360
30mm	￥370
40mm	￥630
50mm	￥890

木下地 専用 / 適合ビット 二番 / ※セイルアーム取り付け対象のサイズ・カラーのみ掲載

注意 販売単位10製品。
(但し表記価格は1個定価)



SA-TPI　AT-P

展開可能パターン

ガラス棚板 水平		木棚板 水平	
SA-M1515・SA-NJI	SA-M1515・SA-TPI	SA-M1515・SA-NJI	SA-M1515・SA-TPI

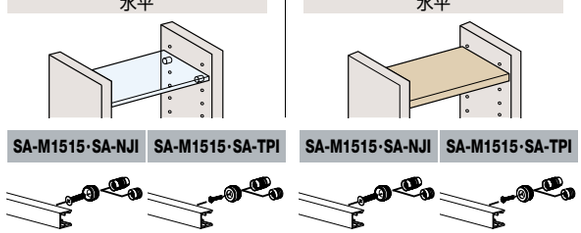

切断実寸法算出図

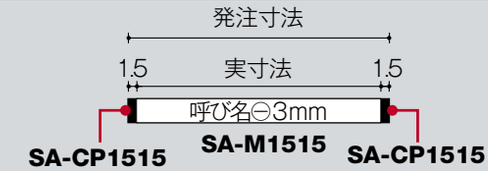

※本体切断寸法：呼び名⊖ 3mm

ご発注の手引き

	品番		サイズ/呼び名	カラー	数量
	1	NDL-0		クローム	20
	2	SA-NJI			10
	3	SA-M1515	300	アルシルバー	10
	4	SA-CP1515		シルバー	20

妻板に埋め込みダボ(**NDL-0**または**ND-0**)を仕込み、**SA-NJI**用ビス(**SA-M6S**)を使ってネジ用インローダボ(**SA-NJI**)を取り付けます。



既存の埋め込みダボを使って展開する場合



妻板に埋め込みダボ(**NDL-0**または**ND-0**)を仕込み、**SA-NJI**用ビス(**SA-M6S**)を使ってネジ用インローダボ(**SA-NJI**)を取り付けます。

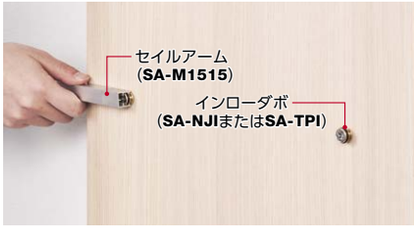

セイルアーム(**SA-M1515**)をインローダボ(**SA-NJI**または**SA-TPI**)2カ所に対して横からスライドさせて取り付けます。



エンドキャップ(**SA-CP1515**)を両サイドに取り付け、さらに付属のクッション材をガラス接地面に貼り付けて完了です。

ビス止めして展開する場合



妻板にAタッピング(**AT-P**)を使ってタッピング用インローダボ(**SA-TPI**)を取り付けます。

納まり図

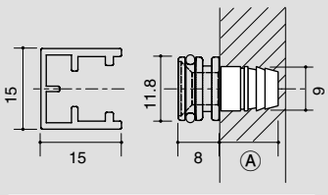

Ⓐ寸法　NDL-0＝11.5
ND-0＝8

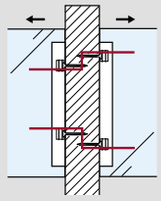

※スパンを連続させる場合、ビス同士の干渉を防ぐため、妻板の両面から横位置をずらしてビス止めしてください

設計上の情報 色替要見積(別価格体系)
色替えの対応が可能になりましたが、ご希望の色が対応可能かどうかも含めて、必ず、御見積りしていただけますようお願い致します。

設計上のお願い
弊社製品は安全目安重量を超える荷重がかからない様に製品選択など設計段階からご注意ください。
(9985参照)

施工上のご注意
ダボ受けする棚板のワイド寸法が短か過ぎると、ダボ先端に荷重がかかり耐荷重が低下しますのでご注意ください。

施工上のご注意
強度確保のため、取り付け箇所には下地(芯材)が必要となります。フラッシュ板の場合、注意してください。

設計上のご注意
ダボによるガラス棚構成や、妻板(対面立て板)にガラス板を使用される場合は必ずガラス用製品をご使用ください。

設計上のご注意
奥壁がない場合、ダボで支持された棚板は奥へ滑る恐れがありますのですべり防止用溝加工を施した木棚板以外は使用しないでください。

施工上のご注意 現物合わせ
木軸の強度により適正な埋め込みダボの下穴径は変わります。ご使用の際は根太部分に正しく水平をだして、現物合わせで穴あけし、打ち込み加工してください。

発注上のご注意 専用発注書 FAX
ご注文は弊社専用発注書に必要事項を正確にもれの無い様ご記入頂き、FAX でお願いいたします。記入もれや判別困難は確認を要するなど手配が遅れる原因となります。(9955参照)

セイルアームの安全目安荷重(破壊荷重の20%)参考値

テスト結果より導き出される想定テスト(ただしガラスなどの棚板強度は想定していません)　テスト方法

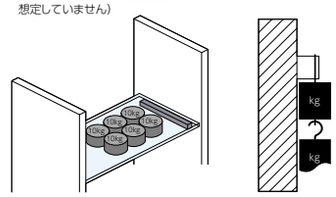

安全目安荷重(1棚)　36kg

※安全目安重量 9985 参照

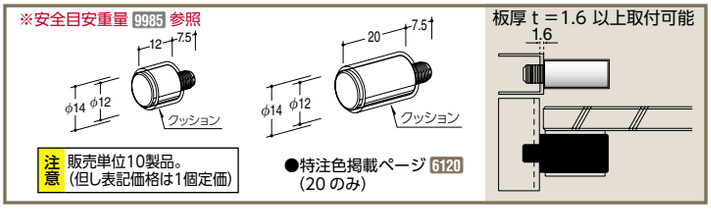

注意 販売単位10製品。(但し表記価格は1個定価)

●特注色掲載ページ 6120 (20 のみ)

ANDC-12 ガラス棚板用 Nダボ 12

サイズ	クローム	ニッケルカラー	APゴールド Bゴールド
12mm	￥130	—	￥190
20mm	￥205	￥205	￥295

青字＝要納期

販売単位 10 / M6 P＝1.0 / 材質 スチール / GON 使用不可 / 色替要見積(別価格体系) / チューブ 付属 / ガラス棚 専用



ガラススライドストッパーダボ

品番	クローム	Aニッケルサテン	APゴールド Bゴールド
SP-GOR	￥210	￥300	￥320
SP-GOL	￥210	￥300	￥320

青字＝要納期

ゴールド以外 / 12φ×20mm 専用 / 厚み t＝1.4mm / 材質 スチール / M4 P＝0.7 / スポンジ 付属 / ガラス棚 専用 / 色替要見積(別価格体系)

※安全目安重量 9985 参照

注意 販売単位10製品。(但し表記価格は1個定価)

●特注色掲載ページ 6120 (20 のみ)

AND-12 ネジ付きダボ12

サイズ	クローム	ニッケルカラー	APゴールド Bゴールド
12mm	￥110	—	￥170
20mm	￥180	￥180	￥270

青字＝要納期

ゴールド以外 / 販売単位 10 / M6 P＝1.0 / 材質 スチール / 色替要見積(別価格体系) / 木棚 専用

※安全目安重量 9985 参照

注意 販売単位10製品。(但し表記価格は1個定価)

ND-9 ネジ付きダボ9

サイズ	クローム	APゴールド Bゴールド
9mm	￥50	￥75

販売単位 10 / M6 P＝1.0 / 材質 スチール / 色替要見積(別価格体系) / ゴールド以外 / 木棚 専用 / 木妻板 専用

※製造工程上、シワが入る場合がございます。

青字＝要納期

展開可能パターン

ガラス棚板 水平

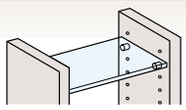

ANDC-12



木棚板 水平

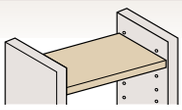

木棚板 傾斜

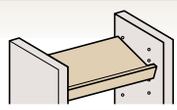

AND-12・ND-9



衣料ハンガー陳列用パイプ 19φ・25φ・32φ

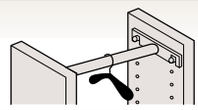

帆立てインサイドパイプ受け 6150

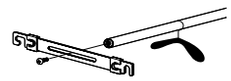

衣料ハンガー陳列用パイプ 14/24・14/32

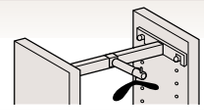

帆立てインサイドパイプ受け 6150

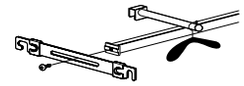

設計上の情報 色替要見積(別価格体系) 色替えの対応が可能になりましたが、ご希望の色が対応可能かどうかも含めて、必ず、御見積りしていただけますようお願い致します。

設計上のご注意 ダボによるガラス棚構成や、妻板（対面立て板）にガラス板を使用される場合は必ずガラス用製品をご使用ください。

設計上のご注意 GON 使用不可 左記マーク表示製品はネジの首下寸法が短いため、ガラス押さえ（**GON**）は使用できませんのでご注意ください。

施工上のご注意 ダボ受けする棚板のワイド寸法が短か過ぎると、ダボ先端に荷重がかかり耐荷重が低下しますのでご注意ください。

設計上のお願い 弊社製品は安全目安重量を超える荷重がかからない様に製品選択など設計段階からご注意ください。(9985 参照)

設計上のご注意 入り角妻板（90 度対面立て板）でのダボによる棚板構成は、重心と支点のずれによる落下を防止するために、大きく角を落とした三角状の棚板をご使用ください。

設計上の情報 木下地 アルミダボ（**AD**）ガラスダボ（**BD**）ELダボ（**ELD**）もELボルト（**M6Z**）と併用する事で**ELD-0・ND-0・NDL-0**が埋め込まれた木妻板に使用する事が可能です。

発注上のご注意 専用発注書 FAX ご注文は弊社専用発注書に必要事項を正確にもれの無い様ご記入頂き、FAXでお願いいたします。記入もれや判別困難は確認を要するなど手配が遅れる原因となります。(9955 参照)

設計上のご注意 奥壁がない場合、ダボで支持された棚板は奥へ滑る恐れがありますのですべり防止用溝加工を施した木棚板以外は使用しないでください。

設計上のご注意 ガラス用はね上げ止め(**GO**)は固定用ではありません。固定機能をお求めの場合はガラス押さえ（**GON・SP-GOR・SP-GOL**）をお求めください。

施工上のご注意 現物合わせ 木軸の強度により適正な埋め込みダボの下穴径は変わります。ご使用の際は根太部分に正しく水平をだして、現物合わせで穴あけし、打ち込み加工してください。

取扱上のご注意 ガラス押さえ（**GON・SP-GOR・SP-GOL**）は必ず手で締め付けてください。工具を使用して固定すると力がかかり過ぎ破損の原因となります。

ご発注の手引き

	品番	サイズ/呼び名	カラー	数量
1	NDL-0		クローム	20
2	ANDC-12	20	クローム	10
3				
4				

“販売単位 10” の製品につきましては、数量記入欄には、10 単位でご記入ください。

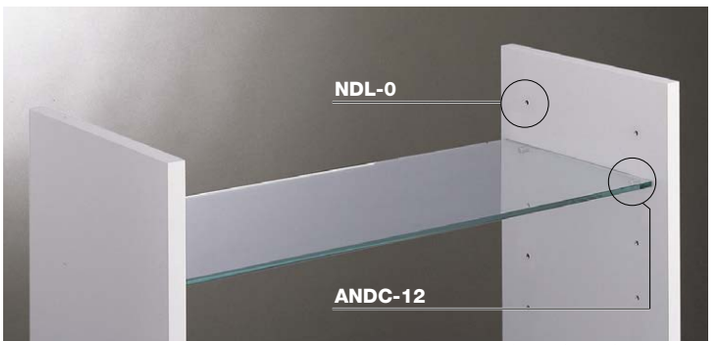

※上記品番は、参考選択例です。

ダボ
柱ダボ
ガラス妻板用ダボ
セイルアーム
ネジ付妻板用ダボ
特別色ダボ
HIP
別注専用発注書
アルミダボ
ステンレスダボ

●特注色掲載ページ 6120

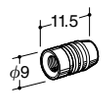

注意 打ち込み用穴あけ加工は現物合せが必要です

注意 販売単位10製品。（但し表記価格は1個定価）

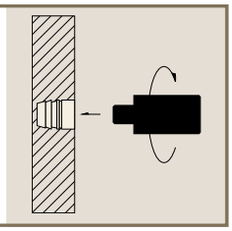

NDL-0 ND用埋め込みダボ

クローム	ニッケルカラー	APゴールド Bゴールド	販売単位 10	M6 P=1.0	材質 真鍮挽き物
￥65	￥65	￥100	色替要見積（別価格体系）	木妻板 専用	FREE SOC ゴールド以外

青字＝要納期

●特注色掲載ページ 6120

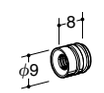

注意 打ち込み用穴あけ加工は現物合せが必要です

注意 販売単位10製品。（但し表記価格は1個定価）

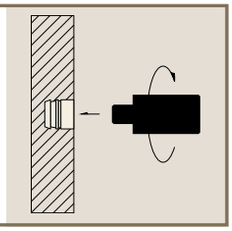

ND-0 ND用埋め込みダボ

クローム	ニッケルカラー	APゴールド Bゴールド	販売単位 10	M6 P=1.0	材質 真鍮挽き物
￥55	￥55	￥85	色替要見積（別価格体系）	木妻板 専用	FREE SOC ゴールド以外

青字＝要納期

●特注色掲載ページ 6120

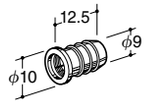

注意 打ち込み用穴あけ加工は現物合せが必要です

注意 販売単位10製品。（但し表記価格は1個定価）

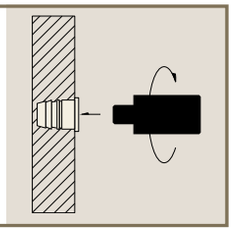

ELD-0 EL 埋め込みダボ

クローム	ニッケルカラー	APゴールド Bゴールド	販売単位 10	M6 P=1.0	材質 真鍮挽き物
￥65	￥65	￥100	色替要見積（別価格体系）	木妻板 専用	FREE SOC ゴールド以外

青字＝要納期

コーナー展開パターン及び必要パーツ 6050

ガラス棚板

水平

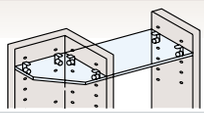

ガラス押さえ

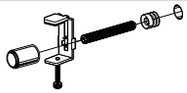



GON

クローム	ゴールド
￥280	￥420

青字＝要納期





SP-GOR・SP-GOL

クローム	ニッケル	ゴールド
￥210	￥300	￥320

ダボサイズ 12・15mm 用

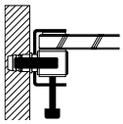

M6Z（1個当たり定価）

	サイズ	ユニクロ
10個売り	20mm	￥55

ELDC-12（1個当たり定価）

	サイズ	クローム	ゴールド
10個売り	12mm	￥135	￥200

青字＝要納期

BD-10（1個当たり定価）

	サイズ	クローム	ゴールド
10個売り	15mm	￥150	￥230

青字＝要納期

ダボサイズ 20・25mm 用パーツ

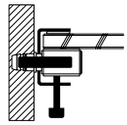

M6Z（1個当たり定価）

	サイズ	ユニクロ
10個売り	25mm	￥65

ELDC-12（1個当たり定価）

	サイズ	クローム	Nカラー	ゴールド
10個売り	20mm	￥175	￥175	￥255

青字＝要納期

BD-10（1個当たり定価）

	サイズ	クローム	ゴールド
10個売り	20mm	￥170	￥260

青字＝要納期

AD-10（1個当たり定価）

	サイズ	アルシルバー
10個売り	20mm	￥130

AD-12（1個当たり定価）

	サイズ	アルシルバー
10個売り	20mm	￥145

AD-12（1個当たり定価）

	サイズ	アルシルバー
10個売り	25mm	￥180

BD-12（1個当たり定価）

	サイズ	クローム	ゴールド
10個売り	20mm	￥200	￥300

青字＝要納期

BD-12（1個当たり定価）

	サイズ	クローム	ゴールド
10個売り	25mm	￥255	￥390

青字＝要納期

ニッケル ＝ Aニッケルサテン

Nカラー ＝ ニッケルカラー

ゴールド ＝ APゴールド／Bゴールド

ダボ
柱ダボ
ガラス要板用ダボ
セイルアーム
ネジ付要板用ダボ
特別色ダボ
HIP
別注専用発注書
アルミダボ
ステンレスダボ

●基準色掲載ページ 6000

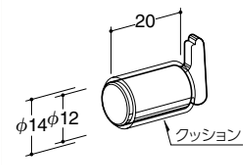

注意 販売単位10製品。(但し表記価格は1個定価)

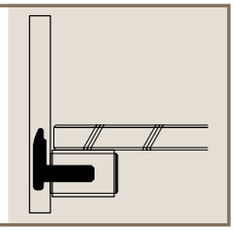

ELSC-12 ガラス棚板用EL柱ダボ12

サイズ	Aホワイト	Aブラック	ガラ古美
20mm	￥375	￥375	￥440

青字＝要納期

販売単位 10 / M6 P=1.0 / 材質 真鍮挽き物 / PSF 取付可能 / 色替要見積(別価格体系) / 爪ボルト 付属 / チューブ 付属 / ガラス棚 専用

●基準色掲載ページ 6000

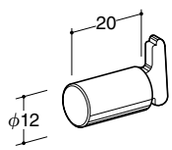

注意 販売単位10製品。(但し表記価格は1個定価)

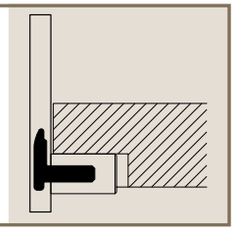

ELS-12 EL柱ダボ12

サイズ	Aホワイト	Aブラック	ガラ古美
20mm	￥345	￥345	￥410

販売単位 10 / M6 P=1.0 / 材質 真鍮挽き物 / PSF 取付可能 / 色替要見積(別価格体系) / 爪ボルト 付属 / 木棚 専用

●基準色掲載ページ 6050

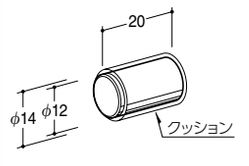

注意 販売単位10製品。(但し表記価格は1個定価)

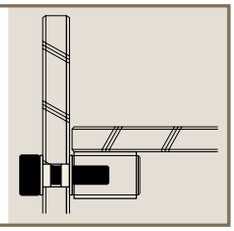

ELDC-12 ガラス棚板用ELダボ12

サイズ	Aホワイト	Aブラック	ガラ古美
20mm	￥310	￥310	￥375

青字＝要納期

販売単位 10 / 色替要見積(別価格体系) / 材質 真鍮挽き物 / チューブ 付属 / ガラス棚 専用 / M6 P=1.0

●基準色掲載ページ 6050

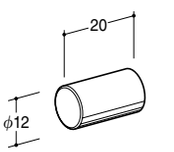

注意 販売単位10製品。(但し表記価格は1個定価)

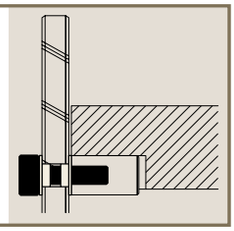

ELD-12 木棚板用ELダボ12

サイズ	Aホワイト	Aブラック	ガラ古美
20mm	￥285	￥285	￥350

販売単位 10 / 色替要見積(別価格体系) / 材質 真鍮挽き物 / 木棚 専用 / M6 P=1.0

※安全目安重量 9985 参照

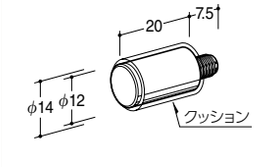

●基準色掲載ページ 6100

注意 販売単位10製品。(但し表記価格は1個定価)

板厚 t = 1.6 以上取付可能

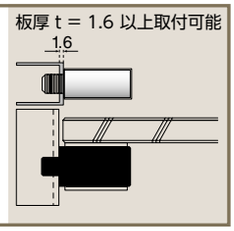

ANDC-12 ガラス棚板用Nダボ12

サイズ	Aホワイト	Aブラック	ガラ古美
20mm	￥335	￥335	￥390

青字＝要納期

販売単位 10 / M6 P=1.0 / 材質 スチール / GON 使用不可 / 色替要見積(別価格体系) / チューブ 付属 / ガラス棚 専用

※安全目安重量 9985 参照

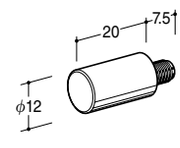

●基準色掲載ページ 6100

注意 販売単位10製品。(但し表記価格は1個定価)

板厚 t = 1.6 以上取付可能

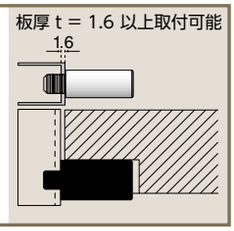

AND-12 ネジ付きダボ12

サイズ	Aホワイト	Aブラック	ガラ古美
20mm	￥310	￥310	￥365

販売単位 10 / M6 P=1.0 / 材質 スチール / 色替要見積(別価格体系) / 木棚 専用

●基準色掲載ページ 6100

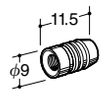

注意 打ち込み用穴あけ加工は現物合せが必要です

注意 販売単位10製品。(但し表記価格は1個定価)

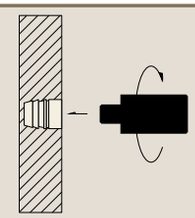

NDL-0 ND用埋め込みダボ

Aホワイト	Aブラック	ガラ古美
￥200	￥200	￥240

販売単位 10 / M6 P=1.0 / 材質 真鍮挽き物
色替要見積(別価格体系) / 木妻板 専用

●基準色掲載ページ 6100

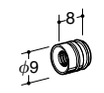

注意 打ち込み用穴あけ加工は現物合せが必要です

注意 販売単位10製品。(但し表記価格は1個定価)

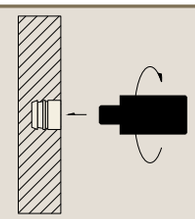

ND-0 ND用埋め込みダボ

Aホワイト	Aブラック	ガラ古美
￥190	￥190	￥190

販売単位 10 / M6 P=1.0 / 材質 真鍮挽き物
色替要見積(別価格体系) / 木妻板 専用

●基準色掲載ページ 6100

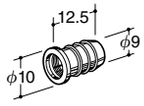

注意 打ち込み用穴あけ加工は現物合せが必要です

注意 販売単位10製品。(但し表記価格は1個定価)

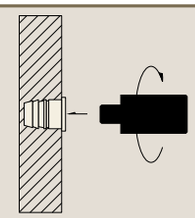

ELD-0 EL埋め込みダボ

Aホワイト	Aブラック	ガラ古美
￥200	￥200	￥240

販売単位 10 / M6 P=1.0 / 材質 真鍮挽き物
色替要見積(別価格体系) / 木妻板 専用

●基準色掲載ページ 6050

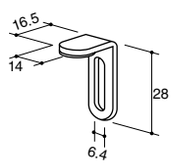

注意 販売単位10製品。(但し表記価格は1個定価)

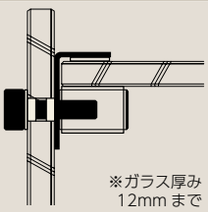

GO はね上げ止め

Aホワイト	Aブラック	ガラ古美
￥350	￥350	￥330

販売単位 10 / 厚み t=1.4mm / 材質 スチール
色替要見積(別価格体系) / ガラス棚 専用 / スポンジ 付属



「ガラ古美」について

ガラ古美のガラとは、ねじのような小物を鍍金するガラ鍍金（バレル鍍金）のことです。真鍮古美色との違いはヘアーラインの有無で、色目はほぼ同じ近似色です。小物の場合は表面積が小さく、ヘアーラインを入れても目立たない為、費用対効果を考えると、小物はガラ古美が適していると考えられます。

設計上の情報 クローム ニッケル ゴールド 左記パターン価格表示製品は、一部製品を除き弊社オリジナルカラー対応いたします。(詳しくは 9970 参照)

設計上のご注意 12φ×20mm 専用 左記マーク製品は12φ×20㎜ダボ専用です。他のサイズには使用できませんので設計段階からご注意ください。(特に長さ20㎜未満のサイズではたとえ装着できたとしても掛かりが浅く危険です)

設計上のご注意 クッション付 備考参照 左記マーク製品はクッション材付のダボ(**ELDC-12**など、**DC-12-P**を装着したダボ、および**AD-12**、**BD-12**など)には使用できませんので設計段階からご注意ください。

設計上のご注意 衣料ハンガー着脱時など、摩擦や衝撃が頻繁に繰り返される環境である場合、表面処理はがれの恐れがありますので、パイプガードフィルムまたはキズ防止レールをお薦め致します。(2550 2555 参照)

設計上のご注意 パイプは種類・径の太さ・長さなどによりしなり具合が変わります。陳列商品の重さ、数量を計算に入れて設計段階から適正パイプをご選択ください。(9985 参照)

設計上のご注意 帆立てインサイドSホルダー(**HIS**)と**HIP**を使用した角パイプ(**SB**)にフェイスアウト(2800 ～ 2865 参照)を取り付ける場合は、必ず樹脂製はね上げ止めをご使用ください。

設計上のご注意 特注品 お客様のご指定により製作させて頂く特注品・別注品につきましては、設計上の責任は負いかねますのでご了承ください。

設計上のご注意 帆立てインサイドパイプ受けにフェイスパーツ(2800 ～ 2865 参照)を装着される際は、安全のため、**HIP**のカギ側に荷重が掛かる様、設計段階からご注意ください。

施工上のご注意 帆立てインサイドSホルダー(**HIS**)は亜鉛ダイカスト製です。打ち込む際ホルダーの端をたたくと破損する恐れがありますので、必ず真中をたたいてください。

施工上のご注意 切断面 切断加工品は切断面でのケガや破損事故などない様、きれいに面取り加工をするか何らかの保護材で覆い、安全を確保してからご使用ください。

施工上のご注意 パイプにナットを打ち込む際はパイプの内バリを削ってください。バリが出たままでは、打ち込みが困難となったり削りカスがささる「怪我」や嵌合不良による「抜け」の原因となります。

施工上のご注意 生地断面 生地製品は後で加工される事を前提とした製品です。プレス面が鋭く尖っていますのでご使用の際は研磨などを施して安全を確保してください。

施工上のご注意 ダボ受けする棚板のワイド寸法が短か過ぎると、ダボ先端に荷重がかかり耐荷重が低下しますのでご注意ください。

ニッケル = Aニッケルサテン
ゴールド = APゴールド／Bゴールド

展開可能パターン及び関連パーツ

衣料ハンガー横掛け陳列仕様

ダボ柱 / 妻板ガラス / 木妻板

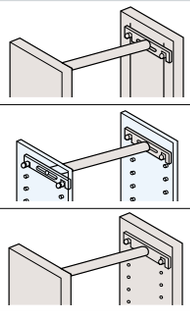

衣料ハンガー正面陳列仕様



ガラス棚板仕様

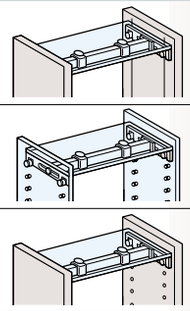

ハンガー陳列用丸パイプ 2550

取付手順

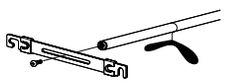

HB-19

	クローム	ニッケル	ゴールド
920mm	¥1250	¥1750	¥1900
1220mm	¥1800	¥2550	¥2700
1820mm	¥2700	¥3800	¥4050
2400mm	¥3600	¥5050	¥5400

青字＝要納期

HB-25

	クローム	ニッケル	ゴールド
620mm	¥960	¥1350	¥1450
894mm	¥1400	¥2000	¥2100
920mm	¥1400	¥2000	¥2100
1194mm	¥1900	¥2700	¥2850
1220mm	¥1900	¥2700	¥2850
1520mm	¥2400	¥3400	¥3600
1820mm	¥2950	¥4150	¥4450
2400mm	¥4200	¥5900	¥6300

青字＝要納期

CLD-HB-25 (弊社切断時切りしろ15mm以上必要)

	ステンレス(＃400)
620mm	¥1400
920mm	¥2100
1220mm	¥2800
1520mm	¥3550
1820mm	¥4300
2400mm	¥6100

軽量用

HB-32

	クローム	ニッケル	ゴールド
620mm	¥1200	¥1700	¥1800
920mm	¥1850	¥2600	¥2800
1220mm	¥2350	¥3300	¥3550
1520mm	¥3050	¥4300	¥4600
1820mm	¥3800	¥5350	¥5700
2400mm	¥5300	¥7450	¥7950

切断費50円(仕切価格) 1本より(50本約2日後出荷)

青字＝要納期

丸パイプ固定用ネジ 2570

M8A (1個当たり定価)

	クローム	ニッケル	ゴールド
10個売り	¥70	¥100	¥110

青字＝要納期

M8ナット打ち込み加工

HB-25 RN等と品番欄にご指定いただければ(この場合**HB-25**の両端に**25N**を)打ち込み加工いたします。



品番	アルミ生地
19N	¥175
25N	¥180
32N	¥250

両端打込費100円(仕切価格) 1本より(50本約2日後出荷)

●1700mm以上(**HB-19**は1400mm以上)は納期を確認ください

フェイスパーツ装着用角パイプ

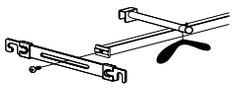

SB-24

	クローム	ニッケル	ゴールド
600mm	¥1100	¥1550	¥1650
894mm	¥1750	¥2450	¥2650
900mm	¥1750	¥2450	¥2650
1194mm	¥2200	¥3100	¥3300
1200mm	¥2200	¥3100	¥3300
1500mm	¥2800	¥3950	¥4200
1800mm	¥3550	¥5000	¥5350
2400mm	¥4800	¥6750	¥7200

青字＝要納期

SB-32

	クローム	ニッケル	ゴールド
600mm	¥1400	¥2000	¥2100
900mm	¥1950	¥2750	¥2950
1200mm	¥2600	¥3650	¥3900
1500mm	¥3450	¥4850	¥5200
1800mm	¥4150	¥5850	¥6250
2400mm	¥6000	¥8400	¥9000

切断費50円(仕切価格) 1本より(50本約2日後出荷)

青字＝要納期

ガラス棚補強用角パイプ 2750

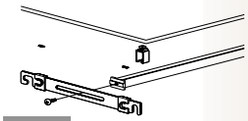

SB-24

	クローム	ニッケル	ゴールド
600mm	¥1100	¥1550	¥1650
894mm	¥1750	¥2450	¥2650
900mm	¥1750	¥2450	¥2650
1194mm	¥2200	¥3100	¥3300
1200mm	¥2200	¥3100	¥3300
1500mm	¥2800	¥3950	¥4200
1800mm	¥3550	¥5000	¥5350
2400mm	¥4800	¥6750	¥7200

青字＝要納期

HGK

クリア
¥440

間口が広い場合は必要に応じて**HGK**で補強してください。



切断実寸法算出図(角パイプ)

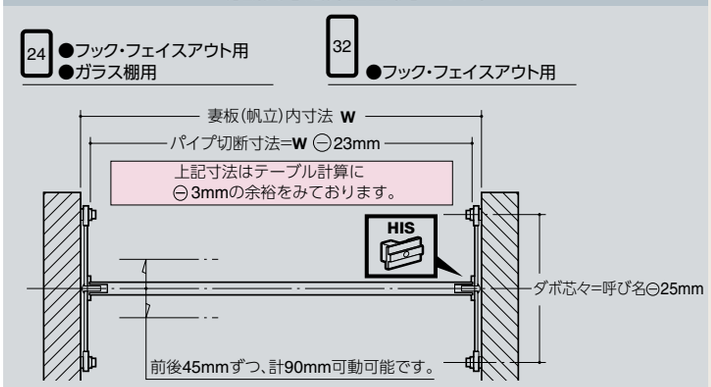

切断実寸法算出図(丸パイプ)

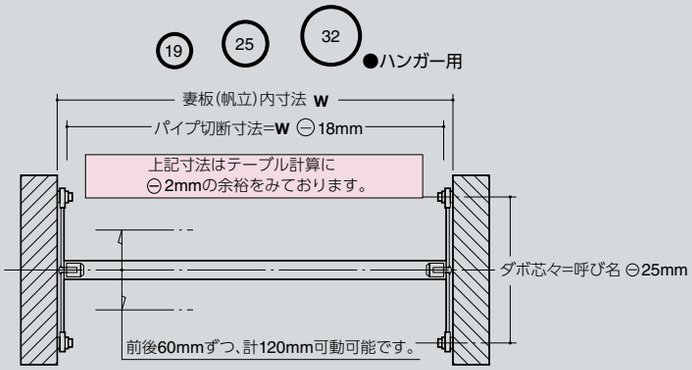

ご発注の手引き

HB例

	品番	サイズ/呼び名	カラー	数量
1	HIP	275	クローム	2
2	HB-25 RN	887	クローム	1
3	M8A		クローム	10

RNのご記入で(上記例の場合)HB-25の両端に25Nを打ち込んで出荷いたします。また切断をご希望の場合は必ず切断実寸法でご記入ください。(詳しくは、左頁、切断実寸法算出図参照)

“販売単位10”の製品につきましては、数量記入欄には、10単位でご記入ください。

SB例

	品番	サイズ/呼び名	カラー	数量
1	HIP	275	クローム	2
2	SB-24 RHIS	881	クローム	1
3	HGK-S			1
4	HGK			1

HGK-Sは2個セット品です。長い間口の中間を補強したい場合は、HGKをご検討ください(左頁参照)

RHISのご記入でSB-24の両端にHISを打ち込み加工いたします

切断をご希望の場合は必ず切断実寸法でご指定ください。(詳しくは、左頁、切断実寸法算出図参照)



先端保護キャップ、およびキズ防止テープ



FOC

呼び名	透明軟質樹脂	対応パイプ径
1022	￥400	10×22用
13	￥380	13φ・16φ兼用
19	￥390	19φ用
25	￥400	25φ用



PGF-T

サイズ	透明
650mm	￥ 460
950mm	￥ 630
1250mm	￥ 870
1550mm	￥ 1050
1850mm	￥ 1250
2450mm	￥ 1700
50000mm	￥31800

Sバー用PGF-TWに関しては 2750 参照

メンテナンスパーツ
HIP-HD
1個売り
クリアー（1個当たり仕切価格）
￥80

HIP固定手順

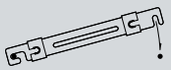





図の様にあらかじめ樹脂製はね上げ止めを挿入し、内側から固定してください。



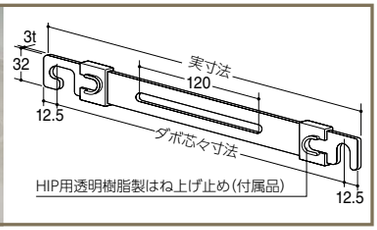

HIP 帆立インサイドパイプ受け

呼び名	実寸法	ダボ芯々	クローム	Aニッケルサテン	APゴールド Bゴールド
275	275mm	250mm	￥1050	￥1500	￥1600
325	325mm	300mm	￥1150	￥1650	￥1750
375	375mm	350mm	￥1200	￥1700	￥1800
425	425mm	400mm	￥1400	￥2000	￥2100

青字＝要納期

ゴールド以外 | 12φ×20mm 専用 | クッション付 使用不可 | 材質 スチール | フラットバー 3×32mm | はね上げ止 付属

●実寸法
●ダボ芯々寸法
●穴形状（3種）
●穴あけ位置
} 指定必要

専用発注書 6160 参照

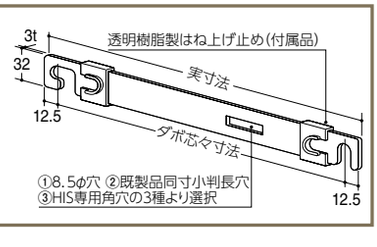

W-HIP 帆立インサイドパイプ受け（別注指定加工品）

呼び名(品番)	実寸法	生地	クローム	Aニッケルサテン	APゴールド Bゴールド
350	~350mm	￥1550	￥2150	￥3050	￥3250
450	~450mm	￥1650	￥2300	￥3250	￥3450
(W-HIP-EX)	451~650mm	￥2350	￥3450	￥4850	￥5200

12φ×20mm 専用 | クッション付 使用不可 | 材質 スチール | フラットバー 3×32mm | はね上げ止 付属 | 姉妹品注意警告厳守 | 受注生産 詳細図面必要

青字＝要納期

生地のみ

HIS打ち込み加工



SB-24 RHIS等と品番欄にご指定いただければ打ち込み加工いたします。（SB-24は左ページ参照）

両端打込費100円(仕切価格)
1本より(50本約2日後出荷)



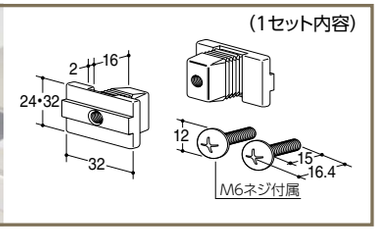

HIS 帆立インサイドSホルダー

呼び名	クローム	Aニッケルサテン	APゴールド Bゴールド	対応パイプ
24	￥1050	￥1500	￥1600	SB-24
32	￥1150	￥1650	￥1750	SB-32

青字＝要納期

ゴールド以外 | HIP 専用 | M6 P=1.0 | 材質 亜鉛ダイカスト | セット製品

HGK-S取付手順

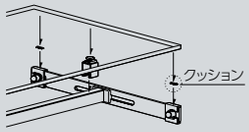



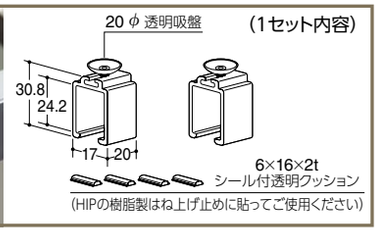

HGK-S 帆立ガラスキーパーセット

クリア	対応パイプ
￥980	SB-24

クッション 付属 | 材質 ポリカーボネート | SB-24 専用 | セット製品 | 傷押さえ 使用不可

発注上のご注意 納期 本文価格青表示製品及び別注色製品は全て受注生産品ですので納期が必要です。(詳しくは 9970 参照)

発注上のご注意 専用発注書 FAX ご注文は弊社専用発注書に必要事項を正確にもれの無い様ご記入頂き、FAXでお願いいたします。記入もれや判別困難は確認を要するなど手配が遅れる原因となります。(9955 参照)

発注上のご注意 切断? HB-25 1200mm FAX HBの既製サイズは切りしろを20mmみておりますのでご発注の際はご注意ください。(例:HB-25の1200とご注文された場合20mm切断いたします)

発注上のご注意 1本単位 帆立てインサイドパイプ受け(HIP)の販売単位は1本単位です。バー1本に対して通常2本必要ですのでご発注数量にご注意ください。(尚HISはSバー1本に対し1セットが適数です)

発注上のご了承願 加工内容によりましては価格が若干変わる場合があります。また場合により加工不可能の場合もありますのであらかじめご了承ください。

取扱上のご注意 ネジ固定製品は適正工具を正しく使用するなどして確実に固定してください。また常にゆるみが生じない様、定期点検を行ってください。

発注上の情報 受注生産品に付きましては加工内容を明確にご指示いただくため専用発注書をご活用ください。(6160 参照)加工内容が明確でない場合、誤加工や納期遅れの原因となります。

取扱上のご注意 箱または単体での落下により切り欠き部分が変形するとダボに入らなくなる場合があります。

帆立インサイドパイプ受け（角・丸ハンガー兼用長穴加工） 6150参照	カラー	数　量
※ W-HIP-		
※		

32×3tフラットバー使用
（座グリ加工不可）

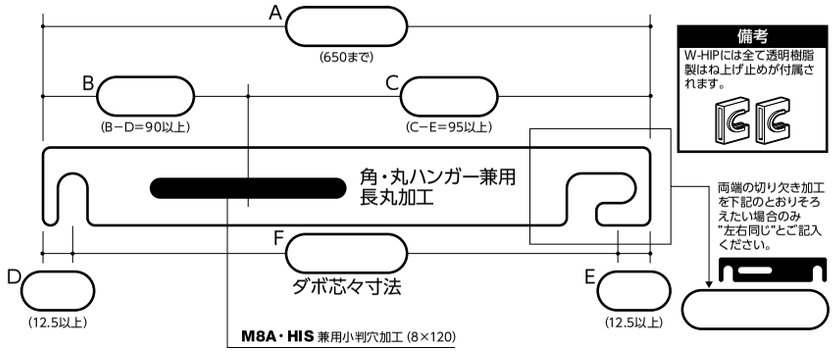

必ず太枠の中は全て間違いなくはっきりご記入下さい。
この注文書がそのまま製作手配書となります。
誤記入や記入もれ、判別困難は誤手配や納期遅れの原因となります。

FAX　コピー　製作　製品発送

Fax. 大阪 06-6789-1231
東京 03-3635-5766

ROYAL

※ 枠内は記入しないで下さい。

帆立インサイドパイプ受け（丸ハンガー用加工） 6150参照	カラー	数　量
※ W-HIP-		
※		

32×3tフラットバー使用

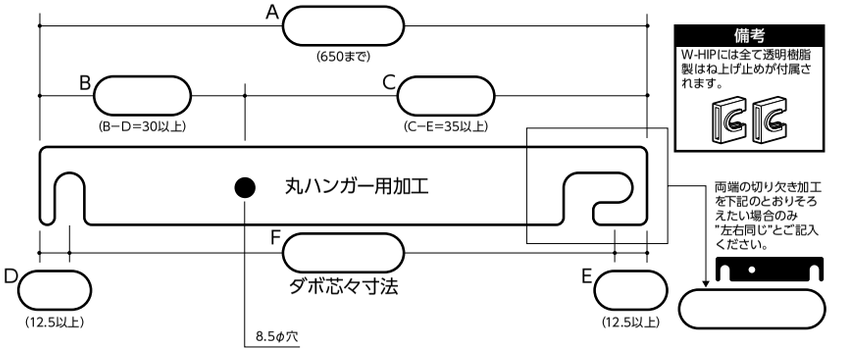

必ず太枠の中は全て間違いなくはっきりご記入下さい。
この注文書がそのまま製作手配書となります。
誤記入や記入もれ、判別困難は誤手配や納期遅れの原因となります。

FAX　コピー　製作　製品発送

Fax. 大阪 06-6789-1231
東京 03-3635-5766

ROYAL

※ 枠内は記入しないで下さい。

別注専用発注書は、http://www.royal-co.net/downloads の書式にてご依頼ください。
（PDF形式で、必要な項目に直接入力する事が可能です）

	カラー	数　量
※		
※		

必ず太枠の中は全て間違いなくはっきりご記入下さい。
この注文書がそのまま製作手配書となります。
誤記入や記入もれ、判別困難は誤手配や納期遅れの原因となります。

FAX　コピー　製作　製品発送

Fax. 大阪 06-6789-1231
東京 03-3635-5766

ROYAL

※ 枠内は記入しないで下さい。

帆立インサイドパイプ受け（角ハンガー用加工） 6150参照	カラー	数　量
※ W-HIP-		
※		

32×3tフラットバー使用
（座グリ加工不可）

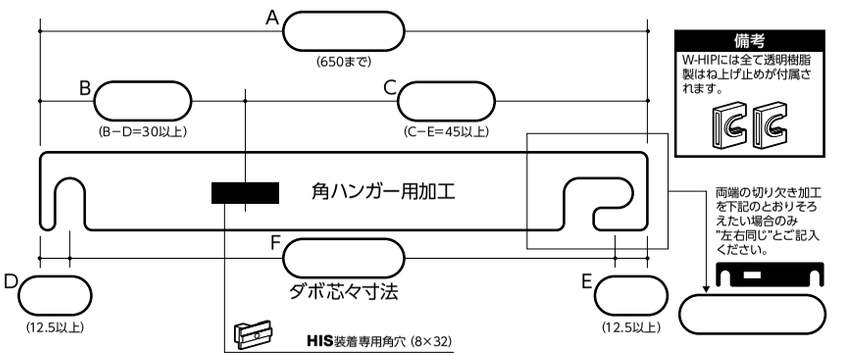

必ず太枠の中は全て間違いなくはっきりご記入下さい。
この注文書がそのまま製作手配書となります。
誤記入や記入もれ、判別困難は誤手配や納期遅れの原因となります。

FAX　コピー　製作　製品発送

Fax. 大阪 06-6789-1231
東京 03-3635-5766

ROYAL

※ 枠内は記入しないで下さい。

※安全目安重量 9985 参照

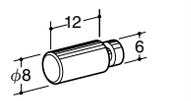

注意 販売単位10製品。(但し表記価格は1個定価)

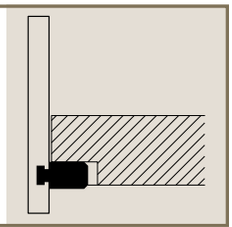

GPD GPダボ

呼び名	アルシルバー	アルブロンズ
8	￥50	￥60

別注色 対応不可 掲載色のみ　GPS-GPM 専用　材質 アルミ挽き物　販売単位 10個

※安全目安重量 9985 参照

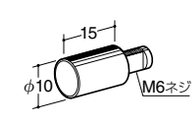

注意 販売単位10製品。(但し表記価格は1個定価)

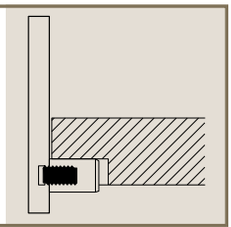

GPN GPネジ式ダボ

呼び名	アルシルバー	アルブロンズ
10	￥125	￥140

別注色 対応不可 掲載色のみ　GPS-GPM 専用　M6 P=1.0　材質 アルミ挽き物　販売単位 10個

展開可能パターン及び関連パーツ

水平木棚仕様

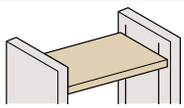

傾斜木棚仕様

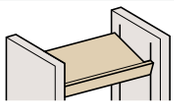

GPダボ (**GPD**)

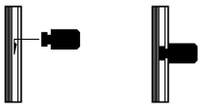

GPネジ式ダボ (**GPN**)

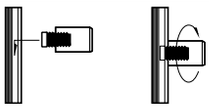

水平ガラス棚仕様

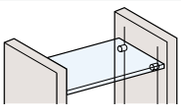

爪ボルト　**6GP-10**を併用して他のダボを使用する方法　6050

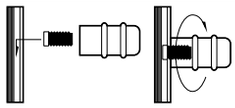

爪ボルト

6GP-10 (1個当たり定価)　10個売り

アルミ生地
￥70

ELD-12 (1個当たり定価)　10個売り

サイズ	クローム	Nカラー	ゴールド
20mm	￥150	￥150	￥230

青字＝要納期

BD-10 (1個当たり定価)　10個売り

サイズ	クローム	ゴールド
15mm	￥150	￥230
20mm	￥170	￥260

青字＝要納期

AD-10 (1個当たり定価)　10個売り

サイズ	アルシルバー
20mm	￥130

AD-12 (1個当たり定価)　10個売り

サイズ	アルシルバー
20mm	￥145
25mm	￥180

ELDC-12 (1個当たり定価)　10個売り

サイズ	クローム	Nカラー	ゴールド
20mm	￥175	￥175	￥255

青字＝要納期

BD-12 (1個当たり定価)　10個売り

サイズ	クローム	ゴールド
20mm	￥200	￥300
25mm	￥255	￥390

青字＝要納期

Nカラー ＝ ニッケルカラー
ゴールド ＝ APゴールド／Bゴールド

設計上のご了承願 別注色 対応不可 掲載色のみ
アルミ材質のダボ関係につきましてはカタログに表示された色以外の対応は承っておりませんのでご了承ください。

設計上のご注意
奥壁がない場合、ダボで支持された棚板は奥へ滑る恐れがありますのですべり防止用溝加工を施した木棚板以外は使用しないでください。

設計上のご注意
柱ダボにはガラス押さえ (**GON・SP-GOR・SP-GOL**) と、はね上げ止め (**GO**) は爪落下の恐れがあるため使用できません。

施工上のご注意 湿気
施工の際金属製品に接着剤の湿気や酸性薬品などが付着すると錆びの原因となりますのでご注意ください。

設計上のお願い
弊社製品は安全目安重量を超える荷重がかからない様に製品選択など設計段階からご注意ください。(9985 参照)

設計上のご注意 コーナー不可
GPS は溝へ打ち込むタイプのダボ柱です。ビスとめ式ではありませんので入り角妻板 (90度対面立て板) では柱抜けの恐れがあるためご使用できません。(**GPM** をご検討ください。)

設計上のご注意
アルミ製ダボ柱 (**GPS**) は GP ダボ (**GPD**) GP ネジ式ダボ (**GPN**) 専用です。棚受は使用できませんのでご注意ください。

施工上のご注意
ダボ受けする棚板のワイド寸法が短か過ぎると、ダボ先端に荷重がかかり耐荷重が低下しますのでご注意ください。

施工上のご注意
ねじの種類や呼び径にあった適正なクラッチ付の電動ドライバーを選定してください。締め過ぎによる頭飛びやねじ破断、ねじの空転を防止するため、深さ調節ストッパーを推奨いたします。

設計上のご注意 木棚板 専用
アルミ製柱ダボ (**GPD**、**GPN**) は木棚板専用です。ガラス棚板にはクッション材が無いため対応できません。

施工上のご注意
柱の取り付け施工は上下を間違えず、水平・平行を正確に出して行ってください。精度が低い場合、棚などの可動困難やガタつき、不確実装着による突然落下の恐れがあります。

発注上のご注意 専用発注書 FAX
ご注文は弊社専用発注書に必要事項を正確にもれの無い様ご記入頂き、FAX でお願いいたします。記入もれや判別困難は確認を要するなど手配が遅れる原因となります。(9955 参照)

施工上のご注意
柱の取り付け施工は上下を間違えず、水平・平行を正確に出して行ってください。精度が低い場合、棚などの可動困難やガタつき、不確実装着による突然落下の恐れがあります。

設計上のご注意
柱用ダボ (**GPN・GPD**) は、ねじれ荷重が掛かった場合ダボ本体が外れる恐れがあるため、帆立てパイプ受け・帆立てクロス受けは使用できません。

施工上のご注意 現物合わせ
アルミ製ダボ柱 (**GPS**) の表示寸法は生産ロットにより若干のばらつきがある場合もありますので溝加工を施される際は現物合わせをおすすめします。

発注上のご了承願 対応不可
アルミ製ダボ柱 (**GPS・GPM**) の切断加工は承っておりませんのでご了承ください。また **GPS** は切りしろとして表示サイズより若干長い場合がありますが合わせてご了承ください。

ご発注の手引き

	品番	サイズ / 呼び名	カラー	数量
1	GPS	1200	アルシルバー	4
2	GPD	8	アルシルバー	20
3				
4				

GPSに関しましては弊社では切断は承っておりませんのでご了承ください。

“販売単位 10” の製品につきましては、数量記入欄には、10単位でご記入ください。

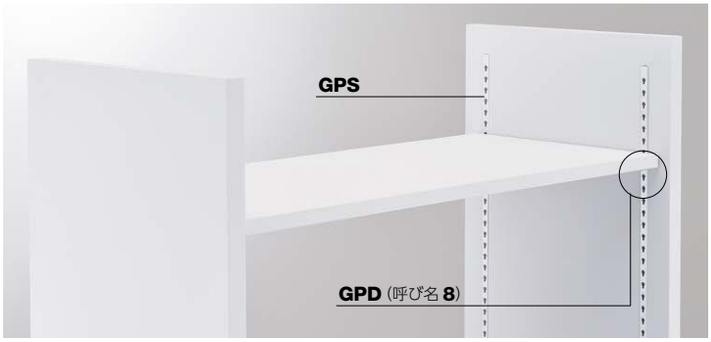

※上記品番は、参考選択例です。

※安全目安重量 9985 参照

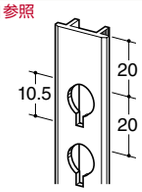

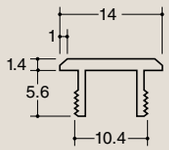

注意 たたき込み用溝加工は現物合せが必要です。

GPS GPダボ柱（打ち込み式）

サイズ	アルシルバー	アルブロンズ
1220mm	￥650	—
1820mm	￥910	￥1050
2420mm	￥1350	￥1800

材質 アルミ押出成型品 / GPD-GPN 専用 / 木棚 専用 / 別注色 対応不可 掲載色のみ / 切断 対架可 / 木妻板 専用

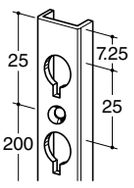

(ビス穴ピッチ 最後のみ150)

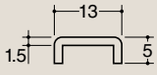



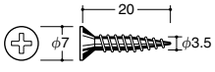

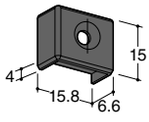

注意 10個売り製品 (但し表記は1個定価)

GPM 面付けGPダボ柱（ビス止め式）

サイズ	アルシルバー	アルブロンズ	ビス穴数
1200mm	￥650	￥760	7
1800mm	￥910	￥1050	10
2400mm	￥1350	￥1800	13

材質 アルミ押出成型品 / GPD-GPN 専用 / 木棚 専用 / 別注色 対応不可 掲載色のみ / 7.0皿 ϕ3.8 / 木妻板 専用 / 切断 対架可

GT-P Gタッピング（1 パック50本品番）

サイズ	アルシルバー	アルブロンズ
20mm	￥560	￥390

別注色 対応不可 掲載色のみ / 木下地 専用 / 適合ビット 二番

CA-M GPM用断面保護キャップ

ブラック
￥65

販売単位 10個 / 別注色 対応不可 掲載色のみ / 材質 ABS樹脂 / 7.0皿 ϕ3.8 / 必要タッピング GT-P

打ち込み式GPダボ柱取り付け手順

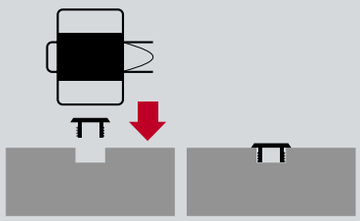

ビス止め式GPダボ柱取り付け手順

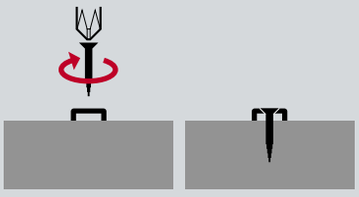



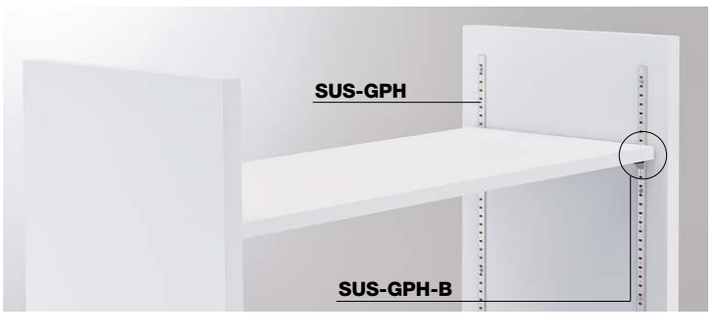

展開可能パターン

水平木棚仕様

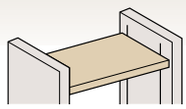

水平ガラス棚仕様

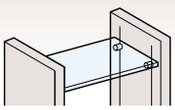

取り付け手順

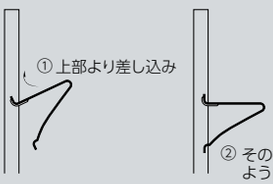

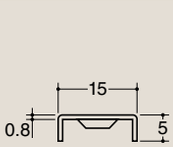

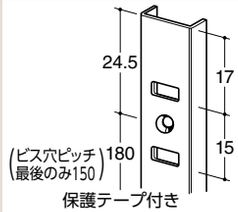

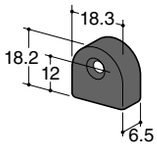

注意 販売単位10製品。(但し表記価格は1個定価)



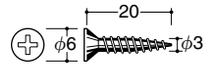

SUS-GPH ステンレス製ハシゴ柱

呼び名	ステンレスヘアーライン	ビス穴数
1820mm	￥1000	11

木要板 専用 | 7.0皿 φ4.0 | 材質 SUS430 | 厚み t=0.8mm | 別注色 対応不可 掲載色のみ | 切断 対応不可

SUS-GPH-EC ステンハシゴ エンドキャップ

ブラック

￥100

販売単位 10 | SUS-GPH 専用 | 別注色 対応不可 掲載色のみ | 使用ビス SUS-GT-P | 6.5皿 φ3.2 | 材質 ABS樹脂

SUS-GT-P ステンレスGタッピング (1パック50本品番)

サイズ	ステンレス
20mm	￥580

木下地 専用 | 適合ビット 二番 | 材質 ステンレス | 別注色 対応不可 掲載色のみ

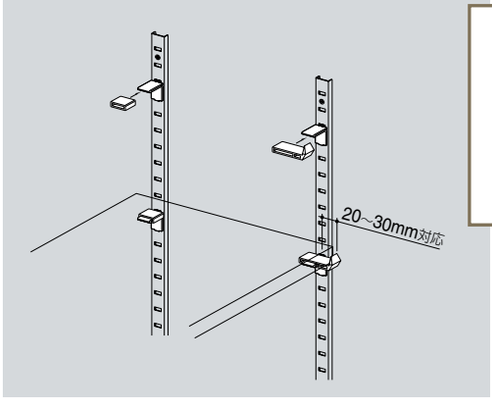

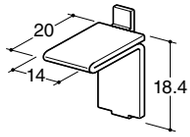

注意 販売単位10製品。(但し表記価格は1個定価)

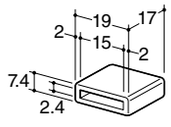

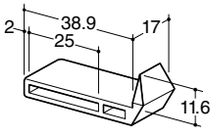

注意 販売単位10製品。(但し表記価格は1セット定価)

SUS-GPH-CD ステンハシゴ ラインダボ

ステンレスヘアーライン

￥100

木棚 専用 | 材質 SUS304 | 厚み t=1.2mm | 販売単位 10 | 別注色 対応不可 掲載色のみ

SUS-GPH-CS ステンハシゴ タナズレドメパーツ

ホワイト

￥75

販売単位 10 | 別注色 対応不可 掲載色のみ | SUS-GPH-CD 併用必要 | セット製品 | 材質 ポリエチレン

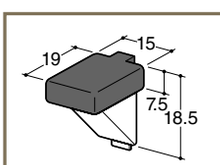

注意 販売単位10製品。(但し表記価格は1個定価)

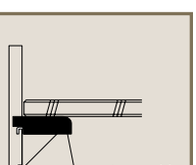

SUS-GPH-GB ステンハシゴ柱用ガラスダボ

ステンレスヘアーライン

￥215

材質 SUS304 | 厚み t=0.8mm | 販売単位 10 | 別注色 対応不可 掲載色のみ

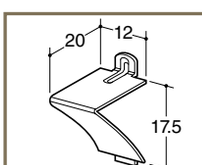

注意 販売単位10製品。(但し表記価格は1個定価)

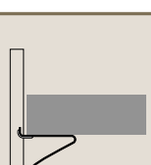

SUS-GPH-B ステンレスハシゴ柱用ダボ

サイズ	ステンレスヘアーライン
20mm	￥55

木棚 専用 | 材質 SUS304 | 厚み t=0.8mm | 販売単位 10 | 別注色 対応不可 掲載色のみ

ステンレス製ダボ柱及び柱ダボ 6300

はしご型・スリムダボ柱及び専用ダボ



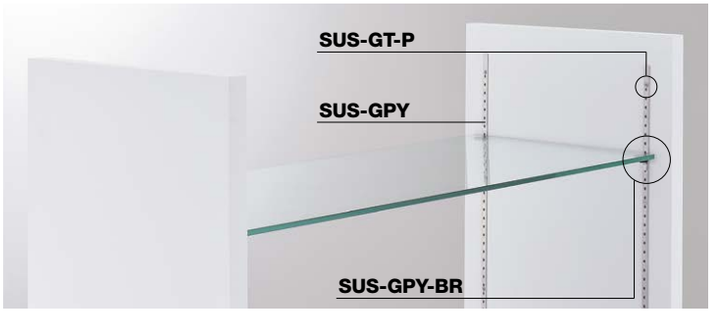

展開可能パターン

水平木棚仕様	水平ガラス棚仕様



取り付け手順



①棚受を横向きにして上側を穴に差込む。 ②90度回転させる。 ③矢印部を指でつまみながら下側を穴に押込む。 ④取付け完了。



(ご注文はパック単位でお願いします。) 50本入り

SUS-GPY ステンスリムダボ柱

サイズ	ステンレスヘアーライン	ビス穴数
1820mm	￥760	10

木妻板 専用 / 7.0皿 φ4.0 / 材質 SUS430 / 厚み t=0.8mm / 別注色対応不可 掲載色のみ / 切断 対応不可

SUS-GT-P ステンレスGタッピング (1パック50本品番)

サイズ	ステンレス
20mm	￥580

木下地 専用 / 適合ビット 二番 / 材質 ステンレス / 別注色対応不可 掲載色のみ

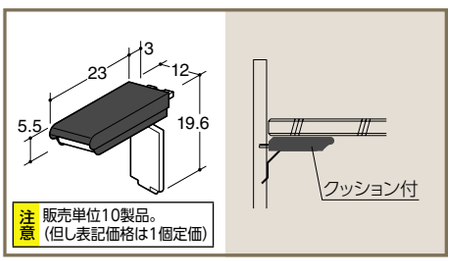

注意 販売単位10製品。(但し表記価格は1個定価)

SUS-GPY-BR

ステンスリム柱用クッション付きダボ

ステンレスヘアーライン
￥145

材質 SUS304 / 厚み t=1.0mm / 販売単位 10 / 別注色対応不可 掲載色のみ

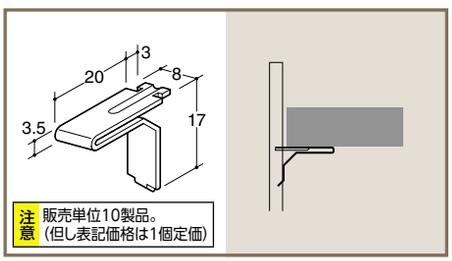

注意 販売単位10製品。(但し表記価格は1個定価)

SUS-GPY-B

ステンスリム柱用ダボ

サイズ	ステンレスヘアーライン
20mm	￥55

木棚 専用 / 材質 SUS304 / 厚み t=1.0mm / 販売単位 10 / 別注色対応不可 掲載色のみ

設計上の 了承願 別注色対応不可 掲載色のみ
ステンレス材質のダボ関係につきましてはカタログに表示された色以外の対応は承っておりませんのでご了承ください。

設計上の ご注意
サポートを固定する下地材は必ずしっかりとした木下地をご指定ください。

施工上の ご注意
ねじの種類や呼び径にあった適正なクラッチ付の電動ドライバーを選定してください。締め過ぎによる頭飛びやねじ破断、ねじの空転を防止するため、深さ調節ストッパーを推奨いたします。

発注上の 了承願 対応不可
ステンスリム型柱(SUS-GPY)の切断加工は承っておりませんのでご了承ください。また切りしろとして表示サイズより若干長い場合がありますが合わせてご了承ください。

設計上の お願い
弊社製品は安全目安重量を超える荷重がかからない様に製品選択など設計段階からご注意ください。(9985 参照)

設計上の ご注意
ステンスリム型ダボ柱(SUS-GPY)はステンスリム柱用ダボ(SUS-GPY-B 等)専用です。棚受は使用できませんのでご注意ください。

施工上の 警告 まびき
ビス穴は間引いたりせず全てビスもみしてください。間引いた場合耐荷重が著しく低下、及び壁面ゆがみの原因となります。

設計上の ご注意
奥壁がない場合、ダボで支持された棚板は奥へ滑る恐れがありますので、すべり防止用溝加工を施した木棚板以外は使用しないでください。

施工上の ご注意 湿気
施工の際金属製品に接着剤の湿気や酸性薬品などが付着すると錆びの原因となりますのでご注意ください。

発注上の ご注意 専用発注書 FAX
ご注文は弊社専用発注書に必要事項を正確にもれの無い様ご記入頂き、FAXでお願いいたします。記入もれや判別困難は確認を要するなど手配が遅れる原因となります。(9955 参照)

生地部材
ウェルドサポート
ウェルドパーツ
ウェルド加工
別注専用発注書

●姉妹製品掲載ページ 1110
姉妹品＝ **ASF-1・AWF-5**

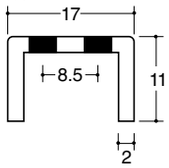

W-AWF-6 ウェルドサポート

生地のみ

サイズ	生地	ビス穴数
1200mm	¥ 980	6
1500mm	—	7
1820mm	—	9
2400mm	¥2050	11

材質 スチール異型材
必要タッピング AT・BT
厚み t＝2.0mm
7.0皿 ø3.8
姉妹品注意 警告厳守
PL 使用不可
無くなり次第廃番

切断加工費30円(仕切価格) 1本より(100本約2日後出荷)
(弊社切断時、切りしろ 15mm 以上必要)

●姉妹製品掲載ページ 1150
姉妹品＝ **PSF-17**

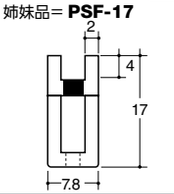

W-PSF-17 ウェルドサポート

生地のみ

サイズ	生地	ビス穴数
1200mm	¥2750	12
1500mm	¥3300	14
1820mm	¥4150	18
2400mm	¥5600	22

材質 スチール異型材
必要タッピング MT・JT
厚み t＝2.0mm
注意 有効寸法減少
姉妹品注意 警告厳守
PL・LK 使用不可

切断加工費50円(仕切価格) 1本より(50本約2日後出荷)
(弊社切断時、切りしろ 15mm 以上必要)

●姉妹製品掲載ページ 1110
姉妹品＝ **ASF-1・AWF-5**

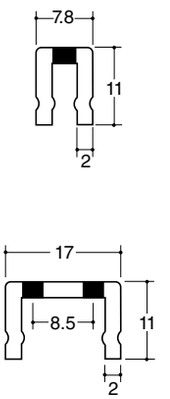

W-ASF-1 ウェルドサポート

生地のみ

サイズ	生地	ビス穴数
900mm	¥ 700	6
1200mm	¥ 950	7
1500mm	¥1250	8
1820mm	¥1500	10
2400mm	¥2200	12

材質 スチール異型材
必要タッピング AT・BT
厚み t＝2.0mm
6.5皿 ø3.3
姉妹品注意 警告厳守

切断加工費30円(仕切価格) 1本より(100本約2日後出荷)
(弊社切断時切りしろ 15mm 以上必要)

W-AWF-5 ウェルドサポート

生地のみ

サイズ	生地	ビス穴数
1200mm	¥1350	7
1500mm	¥1700	8
1820mm	¥1950	10
2400mm	¥2700	12

材質 スチール異型材
必要タッピング AT・BT
厚み t＝2.0mm
6.5皿 ø3.3
姉妹品注意 警告厳守
PL 使用不可

切断加工費30円(仕切価格) 1本より(100本約2日後出荷)
(弊社切断時、切りしろ 15mm 以上必要)

●姉妹製品掲載ページ 6000
姉妹品＝ **NR-6**

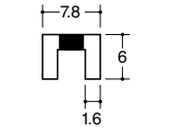

W-NR-6 ウェルドサポート

生地のみ

サイズ	生地	ビス穴数
1200mm	¥ 840	6
1500mm	¥1100	7
1820mm	¥1450	9
2400mm	¥2050	11

材質 スチール異型材
必要タッピング AT・BT
厚み t＝1.6mm
6.5皿 ø3.8
姉妹品注意 警告厳守

切断加工費30円(仕切価格) 1本より(100本約2日後出荷)
(弊社切断時、切りしろ 15mm 以上必要)

●姉妹製品掲載ページ 1150
姉妹品＝ **PSF-20**

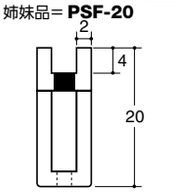

W-PSF-20 ウェルドサポート

生地のみ

サイズ	生地	ビス穴数
1200mm	¥2950	12
1500mm	¥3600	14
1820mm	¥4200	18
2400mm	¥5700	22

材質 スチール異型材
必要タッピング MT・JT
厚み t＝2.0mm
注意 有効寸法減少
姉妹品注意 警告厳守
PL・LK 使用不可

切断加工費50円(仕切価格) 1本より(50本約2日後出荷)
(弊社切断時、切りしろ 15mm 以上必要)

発注上の了承願
ウェルドサポートは、切断対応可能になりましたが、切りしろが15mm以上必要になる為、既製サイズより 15mm 以下のサイズがご入用の際は、1サイズ上をお求めください。

施工上のご注意
切断面
切断加工品は切断面でのケガや破損事故などない様、きれいに面取り加工をするか何らかの保護材で覆い、安全を確保してからご使用ください。

設計上の警告
コーティングや粉たい塗装など厚い表面処理は棚受の爪を確実にスリット穴の底まで落とし込ませる事ができなくなり、耐荷重が著しく低下する恐れがあります。

設計上のお願い
使用するサポート、使用する棚受によって安全目安重量が違います。設計段階から陳列商品の重量を考慮して適正な製品をご選択ください。(9980 参照)

発注上のご注意
サビ
弊社の生地(鉄素地)製品には、部分的なサビやサビ処置痕などの、スチール生地の特性があります。また、生地クリア・黒皮風塗装などの塗装膜厚が通常塗装品よりも薄い、意匠を優先した仕上げの場合、サビの進行が早まる傾向があります。双方ご理解の上、ご発注ください。

●姉妹製品掲載ページ 1120
姉妹品＝ **ASF-10**

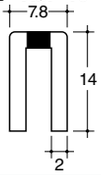

W-ASF-12 ウェルドサポート

生地のみ

サイズ	生地	ビス穴数
900mm	￥ 600	5
1200mm	￥ 800	6
1500mm	—	7
1820mm	￥1300	9
2400mm	—	11

材質 ステール異型材
必要タッピング AT・BT
厚み t＝2.0mm
6.3 φ3.3
姉妹品注意 警告厳守
無くなり次第廃番

切断加工費30円(仕切価格)
1本より(100本約2日後出荷)

(弊社切断時切りしろ 15mm 以上必要)

●姉妹製品掲載ページ 1120
姉妹品＝ **ASF-10**

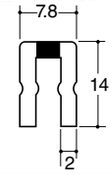

W-ASF-10 ウェルドサポート

生地のみ

サイズ	生地	ビス穴数
900mm	￥ 810	6
1200mm	￥1100	7
1500mm	￥1450	8
1820mm	￥1800	10
2400mm	￥2500	12

材質 ステール異型材
必要タッピング AT・BT
厚み t＝2.0mm
6.5 φ3.3
姉妹品注意 警告厳守

切断加工費30円(仕切価格)
1本より(100本約2日後出荷)

(弊社切断時、切りしろ 15mm 以上必要)

●姉妹製品掲載ページ 1150
姉妹品＝ **PSF-22**

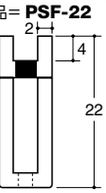

W-PSF-22 ウェルドサポート

生地のみ

サイズ	生地	ビス穴数
1200mm	￥3000	12
1500mm	￥3600	14
1820mm	￥4450	18
2400mm	￥5800	22

材質 ステール異型材
必要タッピング MT・JT
厚み t＝2.0mm
注意 有効寸法減少
姉妹品注意 警告厳守
PL・LK 使用不可

切断加工費50円(仕切価格)
1本より(50本約2日後出荷)

(弊社切断時、切りしろ 15mm 以上必要)

設計上のご注意



ウェルドサポート(**W-NR-6**)は柱ダボ専用柱です。棚受は装着できませんのでご注意ください。(柱ダボ: 6000 参照)

施工上のご注意



生地製品は後で加工される事を前提とした製品です。プレス面が鋭く尖っていますのでご使用の際は研磨などを施して安全を確保し、必ず防錆処理(塗装など)を施してご使用ください。

施工上のご注意



接着剤や酸性薬品は錆びの原因となります。また、養生は必ず専用の微粘着性のものをご使用ください。ガムテープや乾燥後のクロス剥がしは、塗装製品の場合剥がれの原因となります。

生地部材
ウェルドサポート
ウェルドパーツ
ウェルド加工
別注専用発注書

●姉妹製品掲載ページ 2020
姉妹品＝ **B-110**



WB-110 ウェルドブラケット

生地のみ

有効寸法	生地	A	B	C
97mm	¥290	40	9	9
127mm	¥310	40	10	10.5
157mm	¥340	40	12	13
187mm	¥360	43	12	13.5
207mm	¥370	43	13	14
217mm	¥390	43	13	14
247mm	¥420	43	13	16.5
257mm	¥430	43	14	15
277mm	¥440	45	17.5	17.5
307mm	¥470	45	14	18.5
337mm	¥510	48	17	20
357mm	¥560	48	17	20

姉妹品注意 警告厳守
材質 スチール特殊鋼
厚み t＝3.0mm
0.75°UP
REVN 別売り
LK・RKY 同時不可

●姉妹製品掲載ページ 2110
姉妹品＝ **B-120**

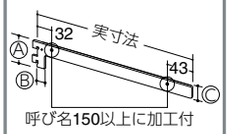

呼び名150以上に加工付

WB-120 ウェルドブラケット

生地のみ

実寸法	生地	A	B	C
107mm	¥300	40	10	10
127mm	¥320	40	11.5	12
157mm	¥350	40	12.5	15
187mm	¥370	43	13	16
207mm	¥390	43	13.5	17
257mm	¥430	43	14	18
277mm	¥470	43	14.5	19
307mm	¥480	45	14	20
337mm	¥530	48	17	20
357mm	¥580	48	17	20

姉妹品注意 警告厳守
材質 スチール特殊鋼
厚み t＝3.0mm
0.75°UP
REVN 別売り
LK・RKY 同時不可

●姉妹製品掲載ページ 2020
姉妹品＝ **B-111**



WB-111 ウェルドブラケット

生地のみ

有効寸法	生地	A	B	C
307mm	¥600	65	26	26
337mm	¥660	65	26	26
357mm	¥700	65	26	26
407mm	¥820	70	28.5	28.5
457mm	¥950	70	28.5	28.5

姉妹品注意 警告厳守
材質 スチール特殊鋼
厚み t＝3.0mm
0.75°UP
REVN 別売り
LK・RKY 同時不可

●姉妹製品掲載ページ 2110
姉妹品＝ **B-121**

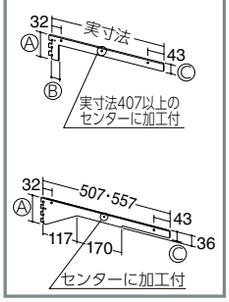

WB-121 ウェルドブラケット

生地のみ

実寸法	生地	A	B	C
307mm	¥ 610	65	26	26
337mm	¥ 670	65	26	26
357mm	¥ 710	65	26	26
407mm	¥ 840	70	28.5	28.5
427mm	¥ 910	70	28.5	28.5
457mm	¥1000	70	28.5	28.5
◆507mm	¥1150	90	-	28
◆557mm	¥1300	90	-	28

◆印製品は 4 ツ爪の形状となります。

姉妹品注意 警告厳守
材質 スチール特殊鋼
厚み t＝3.0mm
0.75°UP
REVN 別売り
LK・RKY 同時不可

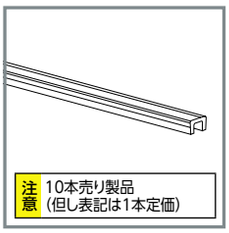

注意 10本売り製品
(但し表記は1本定価)

透明スベリ止め

品番	サイズ	透明軟質樹脂
REVN	410mm	¥75 (1 本当たり定価)

販売単位 10
材質 EVA樹脂

規格変更 (2021 年 7 月 15 日より自然切替)
ワイドサイズの変更　5mm → 4.5mm

ブラケット透明すべり止めクッションの形状を見直しました。横幅のフィット化とコノ字の下までストレート化したことで、ブラケットのホールド力がアップしました。



設計上の 警告 コーティングや粉たい塗装など厚い表面処理は棚受の爪を確実にスリット穴の底まで落とし込ませる事ができなくなり、耐荷重が著しく低下する恐れがあります。

設計上の ご注意 お客様のご指定により製作させて頂く特注品・別注品につきましては、設計上の責任は負いかねますのでご了承ください。

施工上の ご注意 生地製品は後で加工される事を前提とした製品です。プレス面が鋭く尖っていますのでご使用の際は研磨などを施して安全を確保し、必ず防錆処理(塗装など)を施してご使用ください。

発注上の ご注意 サビ 弊社の生地(鉄素地)製品には、部分的なサビやサビ処置痕などの、スチール生地の特性があります。また、生地クリア・黒皮風塗装などの塗装膜厚が通常塗装品よりも薄い、意匠を優先した仕上げの場合、サビの進行が早まる傾向があります。双方ご理解の上、ご発注ください。

設計上の ご注意 姉妹品注意 警告厳守 左記マークは掲載製品のベースとなる製品の「警告」「注意」も必ずお守りください。

設計上の ご注意 棚受を曲げ加工した場合、てこの原理で耐荷重が減少しますのでご注意ください。(なるべく爪に近い位置か先端に近い位置を曲げる設計をおすすめします)

発注上の ご注意 専用発注書 FAX ご注文は弊社専用発注書に必要事項を正確にもれの無い様ご記入頂き、FAX でお願いいたします。記入もれや判別困難は確認を要するなど手配が遅れる原因となります。(9955 参照)

発注上の ご注意 REVN 別売り 左記マーク製品はガラス用クッション材(**REVN**)は付属しておりませんので必要な場合は別途お求めください。

●姉妹製品掲載ページ 2310
姉妹品＝ **B-032・B-033**



WB-032 ウェルドブラケット

実寸法	生地	A	B	C
107mm	￥420	40	15	18.1
157mm	￥460	40	15	18.1
207mm	￥520	50	20	21.1
257mm	￥580	50	20	21.1
307mm	￥650	50	20	21.1
357mm	￥720	50	20	21.1

生地のみ　姉妹品注意警告厳守　材質 スチール特殊鋼　厚み t＝2.6mm　0.75°UP　LK・RKY 同時不可

WB-033 ウェルドブラケット

実寸法	生地	A	B	C
107mm	￥420	40	15	18.1
157mm	￥460	40	15	18.1
207mm	￥520	50	20	21.1
257mm	￥580	50	20	21.1
307mm	￥650	50	20	21.1
357mm	￥720	50	20	21.1

生地のみ　姉妹品注意警告厳守　材質 スチール特殊鋼　厚み t＝2.6mm　0.75°UP　LK・RKY 同時不可

●姉妹製品掲載ページ 2310
姉妹品＝ **B-132・B-133**



WB-132 ウェルドブラケット

実寸法	生地	A	B	C
157mm	￥620	74	26	25.1
207mm	￥680	74	26	25.1
257mm	￥720	74	26	25.1
307mm	￥780	74	30	29.1
357mm	￥850	74	30	29.1

生地のみ　姉妹品注意警告厳守　材質 スチール特殊鋼　厚み t＝2.6mm　0.75°UP　LK・RKY 同時不可

WB-133 ウェルドブラケット

実寸法	生地	A	B	C
157mm	￥620	74	26	25.1
207mm	￥680	74	26	25.1
257mm	￥720	74	26	25.1
307mm	￥780	74	30	29.1
357mm	￥850	74	30	29.1

生地のみ　姉妹品注意警告厳守　材質 スチール特殊鋼　厚み t＝2.6mm　0.75°UP　LK・RKY 同時不可

●姉妹製品掲載ページ 2310
姉妹品＝ **B-232・B-233**



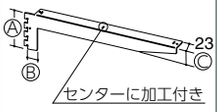

WB-232 ウェルドブラケット

実寸法	生地	A	B	C
407mm	￥1000	90	34	33.1
457mm	￥1150	90	34	33.1

生地のみ　姉妹品注意警告厳守　0.75°UP　材質 スチール特殊鋼　LK・RKY 同時不可　厚み t＝2.6mm

WB-233 ウェルドブラケット

実寸法	生地	A	B	C
407mm	￥1000	90	34	33.1
457mm	￥1150	90	34	33.1

生地のみ　姉妹品注意警告厳守　0.75°UP　材質 スチール特殊鋼　LK・RKY 同時不可　厚み t＝2.6mm

生地部材
ウェルドサポート
ウェルドパーツ
ウェルド加工
別注専用発注書

●姉妹製品掲載ページ 2520 2540
姉妹品=A-78S・A-79S・A-80S

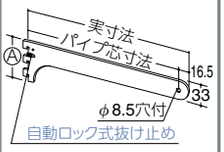

WA-78S ウェルドブラケット

実寸法	生地	パイプ芯寸法	A 寸法
107mm	￥490	90.5mm	48
157mm	￥560	140.5mm	48
207mm	￥620	190.5mm	48
257mm	￥680	240.5mm	70
277mm	￥700	260.5mm	70
307mm	￥730	290.5mm	70
357mm	￥800	340.5mm	70

生地のみ / 姉妹品 注意 警告厳守 / 2爪 ~207 / 材質 スチール特殊鋼 / 厚み t=3.0mm / 0.75°UP

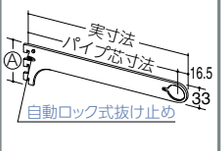

WA-79S ウェルドブラケット

実寸法	生地	パイプ芯寸法	A 寸法
107mm	￥540	90.5mm	48
157mm	￥580	140.5mm	48
207mm	￥650	190.5mm	48
257mm	￥690	240.5mm	70
277mm	￥710	260.5mm	70
307mm	￥770	290.5mm	70
357mm	￥810	340.5mm	70

※ **NPL** 取り付け時はダブルサポートへ同一レベルでの取り付け不可

生地のみ / 姉妹品 注意 警告厳守 / 2爪 ~207 / HB-25 専用 / 材質 スチール特殊鋼 / 厚み t=3.0mm / 0.75°UP / NPL 別売り



※自動ロック式抜け止めは、取り付けしてありませんが、付属しております。

WA-80S ウェルドブラケット

実寸法	生地	パイプ芯寸法	A 寸法
110.5mm	￥580	90.5mm	52
160.5mm	￥650	140.5mm	52
210.5mm	￥690	190.5mm	52
260.5mm	￥780	240.5mm	70
280.5mm	￥790	260.5mm	70
310.5mm	￥830	290.5mm	70
360.5mm	￥940	340.5mm	70

※ **NPL** 取り付け時はダブルサポートへ同一レベルでの取り付け不可

生地のみ / 姉妹品 注意 警告厳守 / 2爪 ~210.5 / HB-32 専用 / 材質 スチール特殊鋼 / 厚み t=3.0mm / 0.75°UP / POS 使用不可 / NPL 別売り

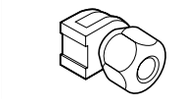

注意 販売単位10製品。(但し表記価格は1個定価)

NPL パイプロッカー

クローム	A ニッケルサテン	AP ゴールド B ゴールド
￥140	￥200	￥210

青字＝要納期 / ゴールド以外 / 販売単位 10 / 材質 亜鉛ダイカスト / Wサポート 取付不可 / M3.5 P=0.6

●姉妹製品掲載ページ 2530 2545
姉妹品=RA-78S・RA-79S・RA-80S



WRA-78S ウェルドブラケット

実寸法	生地	パイプ芯寸法	A 寸法
107mm	￥ 710	90.5mm	48
157mm	￥ 790	140.5mm	48
207mm	￥ 880	190.5mm	48
257mm	￥ 970	240.5mm	70
277mm	￥ 990	260.5mm	70
307mm	￥1050	290.5mm	70
357mm	￥1200	340.5mm	70

青字＝要納期

生地のみ / 姉妹品 注意 警告厳守 / 2爪 ~207 / HRC-25 32 専用 / 材質 スチール特殊鋼 / 厚み t=3.0mm / 0.75°UP

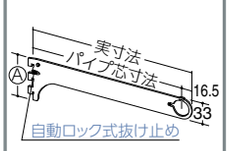

WRA-79S ウェルドブラケット

実寸法	生地	パイプ芯寸法	A 寸法
257mm	￥1550	240.5mm	70
277mm	￥1650	260.5mm	70
307mm	￥1750	290.5mm	70
357mm	￥1800	340.5mm	70

青字＝要納期

※ **NPL** 取り付け時はダブルサポートへ同一レベルでの取り付け不可

生地のみ / 姉妹品 注意 警告厳守 / HRC-25 専用 / 材質 スチール特殊鋼 / 厚み t=3.0mm / NPL 別売り / 0.75°UP



※自動ロック式抜け止めは、取り付けしてありませんが、付属しております。

WRA-80S ウェルドブラケット

実寸法	生地	パイプ芯寸法	A 寸法
260.5mm	￥1750	240.5mm	70
280.5mm	￥1850	260.5mm	70
310.5mm	￥1950	290.5mm	70
360.5mm	￥2000	340.5mm	70

青字＝要納期

※ **NPL** 取り付け時はダブルサポートへ同一レベルでの取り付け不可

生地のみ / 姉妹品 注意 警告厳守 / HRC-32 専用 / 材質 スチール特殊鋼 / 厚み t=3.0mm / 0.75°UP / POS 使用可 / NPL 別売り

設計上の 警告: コーティングや粉たい塗装など厚い表面処理は棚受の爪を確実にスリット穴の底まで落とし込ませる事ができなくなり、耐荷重が著しく低下する恐れがあります。

設計上の ご注意: 特注品 お客様のご指定により製作させて頂く特注品・別注品につきましては、設計上の責任は負いかねますのでご了承ください。

設計上の ご注意: ダブルスリットではパイプ振れ止め(**NPL**)の取り付けられた棚受は、同一レベルでは装着できませんので設計段階からご注意ください。

施工上の ご注意: 生地断面 生地製品は後で加工される事を前提とした製品です。プレス面が鋭く尖っていますのでご使用の際は研磨などを施して安全を確保し、必ず防錆処理(塗装など)を施してご使用ください。

発注上の ご注意: NPL 別売り 左記マーク製品はパイプ用振れ止め(**NPL**)は付属しておりませんので必要な場合は別途お求めください。

設計上の ご注意: 姉妹品 注意 警告厳守 左記マークは掲載製品のベースとなる製品の「警告」「注意」も必ずお守りください。

設計上の ご注意: 棚受を曲げ加工した場合、てこの原理で耐荷重が減少しますのでご注意ください。(なるべく爪に近い位置か先端に近い位置を曲げる設計をおすすめします)

発注上の ご注意: 専用発注書 FAX ご注文は弊社専用発注書に必要事項を正確にもれの無い様ご記入頂き、FAXでお願いいたします。記入もれや判別困難は確認を要するなど手配が遅れる原因となります。(9955 参照)

発注上の ご注意: REVN 別売り 左記マーク製品はガラス用クッション材(**REVN**)は付属しておりませんので必要な場合は別途お求めください。

施工上の ご注意: **R**タイプブラケットをペッカーサポート(**APS-14**など)に装着する場合、付属の抜け止めは外してご使用ください。(着脱が困難となる可能性があります)

●姉妹製品掲載ページ 2010
姉妹品＝**R-110GS**

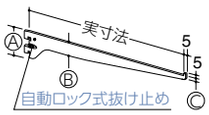

※Rタイプブラケットはデザイン上完全な平行部はありません。従ってB寸法は測定位置により若干異なり、またサイズにより有効範囲が異なりますのであらかじめご了承ください。

WR-110GS ウェルドブラケット

実寸法	生地	A寸法	B寸法	C寸法
107mm	￥260	43	11	7
127mm	￥270	43	12	7
157mm	￥290	43	13	7
187mm	￥320	43	15	8
207mm	￥330	45	18	8
257mm	￥380	45	20	8
277mm	￥390	47	21	8
307mm	￥420	47	21.5	8
337mm	￥460	50	23.5	8
357mm	￥510	50	24.5	8

ガラス留 専用 / 材質 スチール特殊鋼 / 厚み t＝2.6mm / PL・LK 使用可 / 生地のみ / 0.75°UP / REVN 別売り

※自動ロック式抜け止めは、取り付けしてありませんが、付属しております。

●姉妹製品掲載ページ 2100
姉妹品＝**R-120GHS**

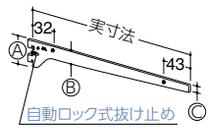

※Rタイプブラケットはデザイン上完全な平行部はありません。従ってB寸法は測定位置により若干異なり、またサイズにより有効範囲が異なりますのであらかじめご了承ください。

WR-120GHS ウェルドブラケット

実寸法	生地	A寸法	B寸法	C寸法
140mm	￥310	43	14.5	11
170mm	￥330	43	16.5	12
190mm	￥340	45	19.5	13.5
240mm	￥380	45	20.5	14
260mm	￥420	47	22.5	15.5
290mm	￥440	47	22.5	15.5
320mm	￥480	50	24.5	17
340mm	￥520	50	25.5	17.5

材質 スチール特殊鋼 / 厚み t＝2.6mm / PL・LK 使用可 / F-Gホルダー 装着可能 / 生地のみ / 0.75°UP / REVN 別売り

※自動ロック式抜け止めは、取り付けしてありませんが、付属しております。

●姉妹製品掲載ページ 2010
姉妹品＝**R-111GS**

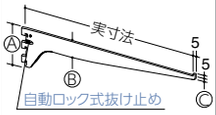

※Rタイプブラケットはデザイン上完全な平行部はありません。従ってB寸法は測定位置により若干異なり、またサイズにより有効範囲が異なりますのであらかじめご了承ください。

WR-111GS ウェルドブラケット

実寸法	生地	A寸法	B寸法	C寸法
307mm	￥540	65	28	10
357mm	￥630	65	30	10
407mm	￥740	70	36	10
457mm	￥860	70	38	10

ガラス留 専用 / 材質 スチール特殊鋼 / 厚み t＝2.6mm / PL・LK 使用不可 / 生地のみ / 0.75°UP / REVN 別売り

※自動ロック式抜け止めは、取り付けしてありませんが、付属しております。

●姉妹製品掲載ページ 2100
姉妹品＝**R-121GHS**

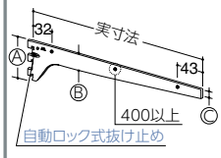

※Rタイプブラケットはデザイン上完全な平行部はありません。従ってB寸法は測定位置により若干異なり、またサイズにより有効範囲が異なりますのであらかじめご了承ください。

WR-121GHS ウェルドブラケット

実寸法	生地	A寸法	B寸法	C寸法
290mm	￥550	65	28	16
340mm	￥640	65	30	17.5
390mm	￥750	70	36	21
440mm	￥910	70	38	22

材質 スチール特殊鋼 / 厚み t＝2.6mm / PL・LK 使用可 / F-Gホルダー 装着可能 / 生地のみ / 0.75°UP / REVN 別売り

※自動ロック式抜け止めは、取り付けしてありませんが、付属しております。



注意 10個売り製品（但し表記は1個定価）

※但し、PSFはブラケット側にPH加工を施せば使用可能です。

SL
ブラケットロッカー

透明ポリカーボネート
￥120（1個当たり定価）

材質 ポリカーボネート / M4 P＝0.7 / ペッカー 取付可 / PSF・HSF 取付不可 / 販売単位 10

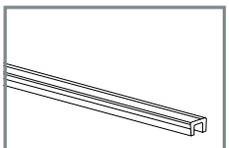

注意 10本売り製品（但し表記は1本定価）

透明スベリ止め

品番	サイズ	透明軟質樹脂
REVN	410mm	￥75（1本当たり定価）

販売単位 10 / 材質 EVA樹脂

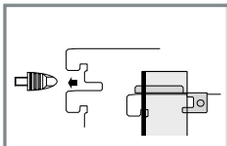

付属の抜け止めを外してご使用ください。

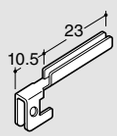

注意 10個売り製品（但し表記は1個定価）

RPK
（ペッカー専用抜け止め）

ステンレス
￥65

ペッカー 専用 / 販売単位 10 / 材質 SUS430 / 厚み t＝0.5mm / 別注色 対応不可 掲載色のみ

ご注意 設計上の
WRA-79S・WRA-80Sは溶接、サンダー仕上げ製品です。プレス抜き製品ではありませんので、あらかじめご了承ください。

ご注意 取扱上の
抜け止めの取り外しについて
お客様にて抜け止めを取り外し、再度同じ抜け止めを使用しての不具合については、責任を負いかねますのでご了承ください。

ご注意 発注上の
サビ 弊社の生地（鉄素地）製品には、部分的なサビやサビ処置痕などの、スチール生地の特性があります。また、生地クリア・黒皮風塗装などの塗装膜厚が通常塗装品よりも薄い、意匠を優先した仕上げの場合、サビの進行が早まる傾向があります。双方ご理解の上、ご発注ください。

生地部材
ウェルドサポート
ウェルドパーツ
ウェルド加工
別注専用発注書

●姉妹製品A-202掲載ページ 2110

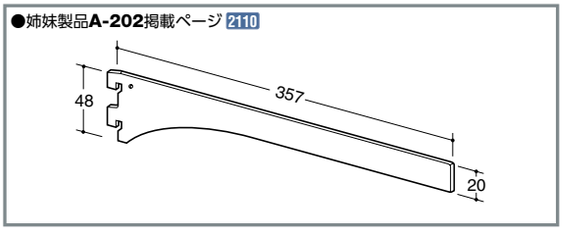

W-201 ウェルドブラケット

実寸法	生地	クローム	Aニッケルサテン	APゴールド Bゴールド
357mm	￥680	￥1250	￥1750	￥1900

青字＝要納期

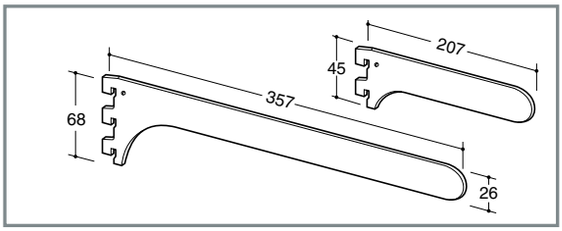

W-211 ウェルドブラケット

実寸法	生地	クローム	Aニッケルサテン	APゴールド Bゴールド
207mm	￥600	￥ 960	￥1350	￥1450
357mm	￥840	￥1350	￥1900	￥2050

青字＝要納期

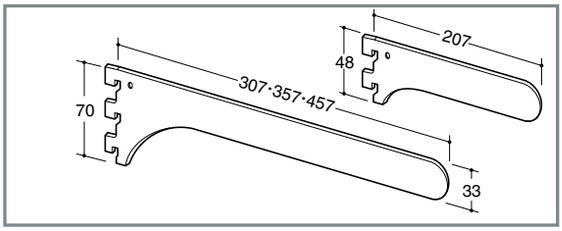

W-220 ウェルドブラケット

実寸法	生地	クローム	Aニッケルサテン	APゴールド Bゴールド
207mm	￥ 620	￥1050	￥1500	￥1600
307mm	￥ 730	￥1250	￥1750	￥1900
357mm	￥ 800	￥1350	￥1900	￥2050
457mm	￥1150	￥1800	￥2550	￥2700

青字＝要納期

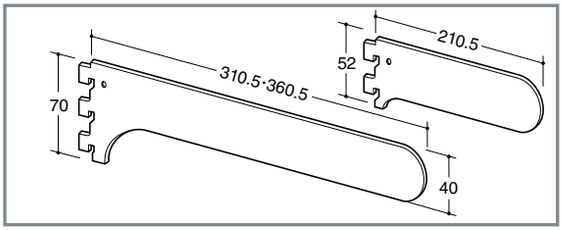

W-231 ウェルドブラケット

実寸法	生地	クローム	Aニッケルサテン	APゴールド Bゴールド
210.5mm	￥690	￥1100	￥1550	￥1650
310.5mm	￥830	￥1350	￥1900	￥2050
360.5mm	￥940	￥1500	￥2100	￥2250

青字＝要納期

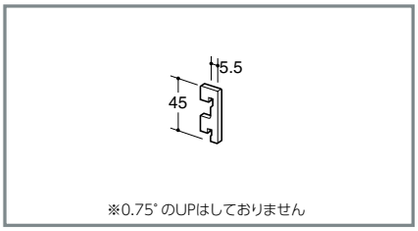

※0.75°のUPはしておりません

WA-01 溶接用爪ピース

生地 ￥125

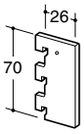

※0.75°のUPはしておりません

WA-013 溶接用爪ピース

生地 ￥215

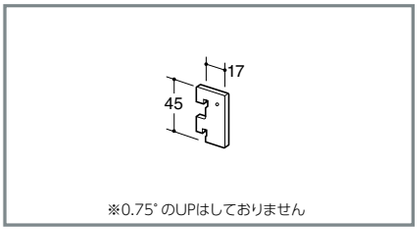

※0.75°のUPはしておりません

WA-012 溶接用爪ピース

生地 ￥140

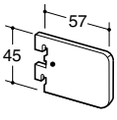

※0.75°のUPはしておりません

WA-02 溶接用爪ピース

生地 ￥260

溶接を含む加工について

上記ウェルドブラケットを使用した溶接を伴う別注品製作も承りますので詳しくは 7090 をご参照ください。



曲げ加工

上記ウェルドブラケットの曲げ加工も承ります。（専用発注書 7200 参照）また、クローム製品に限り既製在庫品よりの曲げ加工も対応いたしますが、その場合若干曲げキズがつく場合がありますので、ご了承の上ご検討ください。



曲げ加工
1工程50円(仕切価格)

プレス加工

上記ウェルドブラケットのプレス加工も承りますので詳しくは 7090 をご参照ください。



プレス加工
1工程50円(仕切価格)

ウェルドブラケット（弊社別注製作専用）

弊社別注製作専用生地素材棚受け

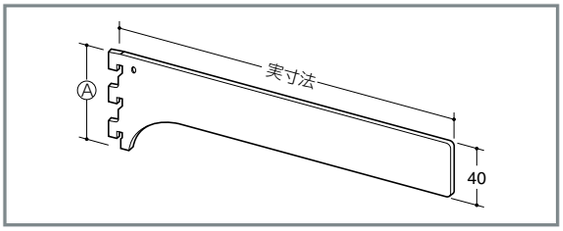

W-230 ウェルドブラケット

実寸法	生地	クローム	Aニッケルサテン	APゴールド Bゴールド	A寸法
355.5mm	￥960	￥1500	￥2100	￥2250	70mm

青字＝要納期

生地のみ　材質 スチール特殊鋼　厚み t＝3.0mm　0.75°UP　REVN 別売り　LK・RKY 同時不可

●姉妹製品**B-120**掲載ページ 2110

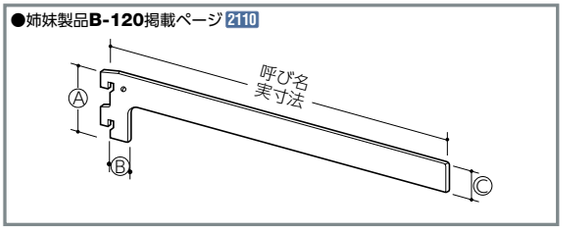

W-500 ウェルドブラケット

実寸法	生地	クローム	Aニッケルサテン	APゴールド Bゴールド	A寸法	B寸法	C寸法
187mm	￥370	￥ 650	￥ 910	￥ 980	43mm	13mm	16mm
257mm	￥430	￥ 820	￥1150	￥1250	43mm	14mm	18mm
307mm	￥480	￥ 960	￥1350	￥1450	45mm	14mm	20mm
357mm	￥580	￥1150	￥1650	￥1750	48mm	17mm	20mm

青字＝要納期

生地のみ　姉妹品 注意 警告厳守　材質 スチール特殊鋼　厚み t＝3.0mm　REVN 別売り　0.75°UP　LK・RKY 同時不可

●姉妹製品**B-121**
掲載ページ 2110

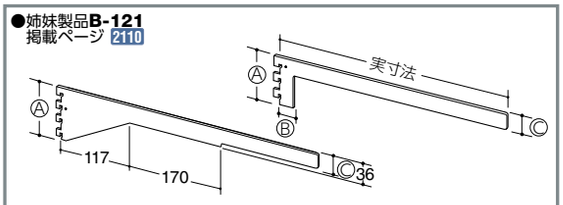

W-511 ウェルドブラケット

実寸法	生地	クローム	Aニッケルサテン	APゴールド Bゴールド	A寸法	B寸法	C寸法
407mm	￥ 840	￥1400	￥2000	￥2100	70mm	28.5mm	28.5mm
457mm	￥1000	￥1600	￥2250	￥2400	70mm	28.5mm	28.5mm
◆557mm	￥1300	￥2650	￥3750	￥4000	90mm	-	28mm

◆印製品は4ツ爪の形状となります。　青字＝要納期

生地のみ　姉妹品 注意 警告厳守　材質 スチール特殊鋼　厚み t＝3.0mm　REVN 別売り　0.75°UP　LK・RKY 同時不可

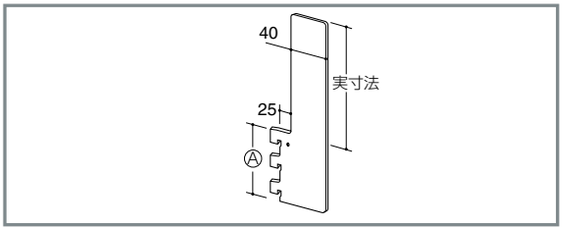

WU-730 ウェルドブラケット

実寸法	生地	クローム	Aニッケルサテン	APゴールド Bゴールド	A寸法
250mm	￥1100	￥1500	￥2100	￥2250	70mm

青字＝要納期

生地のみ　姉妹品 注意 警告厳守　材質 スチール特殊鋼　厚み t＝3.0mm　0.75°UP　RPK 使用不可　POS 使用不可　LK・RKY 同時不可

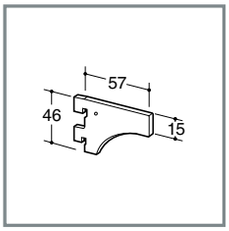

WA-03 溶接用爪ピース

生地 ￥220

0.75°UP　材質 スチール特殊鋼　厚み t＝3.0mm　生地のみ　LK・RKY 同時不可

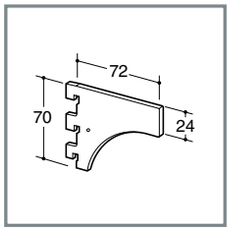

WA-05 溶接用爪ピース

生地 ￥310

0.75°UP　材質 スチール特殊鋼　厚み t＝3.0mm　生地のみ

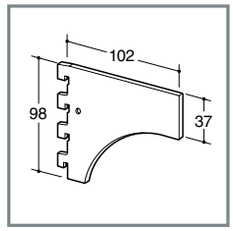

WA-07 溶接用爪ピース

生地 ￥500

0.75°UP　材質 スチール特殊鋼　厚み t＝3.0mm　生地のみ

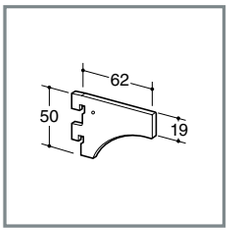

WA-04 溶接用爪ピース

生地 ￥250

0.75°UP　材質 スチール特殊鋼　厚み t＝3.0mm　生地のみ　LK・RKY 同時不可

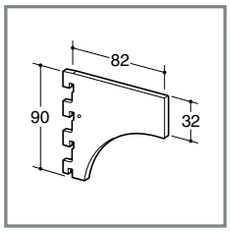

WA-06 溶接用爪ピース

生地 ￥410

0.75°UP　材質 スチール特殊鋼　厚み t＝3.0mm　生地のみ

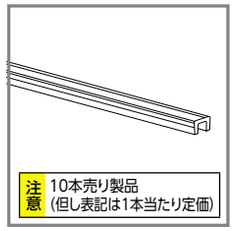

注意 10本売り製品（但し表記は1本当たり定価）

透明スベリ止め

品番	サイズ	透明軟質樹脂
REVN	410mm	￥75

生地のみ　販売単位 10　材質 EVA樹脂

設計上の 情報 ゴールド ニッケル クローム　左記パターン価格表示製品は、一部製品を除き弊社オリジナルカラー対応いたします。（詳しくは 9970 参照）

設計上の 警告　コーティングや粉たい塗装など厚い表面処理は棚受の爪を確実にスリット穴の底まで落とし込ませる事ができなくなり、耐荷重が著しく低下する恐れがあります。

設計上の ご注意 姉妹品 注意 警告厳守　左記マークは掲載製品のベースとなる製品の「警告」「注意」も必ずお守りください。

設計上の ご注意 特注品　お客様のご指定により製作させて頂く特注品・別注品につきましては、設計上の責任は負いかねますのでご了承ください。

施工上の ご注意 生地断面　生地製品は後で加工される事を前提とした製品です。プレス面が鋭く尖っていますのでご使用の際は研磨などを施して安全を確保し、必ず防錆処理（塗装など）を施してご使用ください。

発注上の ご注意 納期　本文価格青表示製品及び別注色製品は全て受注生産品ですので納期が必要です。（詳しくは 9970 参照）

発注上の ご注意 専用発注書 FAX　ご注文は弊社専用発注書に必要事項を正確にもれの無い様ご記入頂き、FAXでお願いいたします。記入もれや判別困難は確認を要するなど手配が遅れる原因となります。（ 9955 参照）

発注上の ご注意 REVN 別売り　左記マーク製品はガラス用クッション材（**REVN**）は付属しておりませんので必要な場合は別途お求めください。

発注上の 情報　受注生産品に付きましては加工内容を明確にご指示いただくため専用発注書をご活用ください。（ 7200 ～ 7210 参照）加工内容が明確でない場合、誤加工や納期遅れの原因となります。

発注上の ご注意 サビ　弊社の生地（鉄素地）製品には、部分的なサビやサビ処置痕などの、スチール生地の特性があります。また、生地クリア・黒皮風塗装などの塗装膜厚が通常塗装品よりも薄い、意匠を優先した仕上げの場合、サビの進行が早まる傾向があります。双方ご理解の上、ご発注ください。

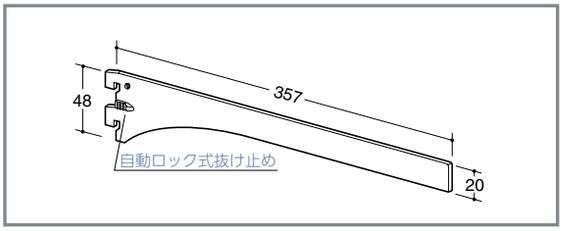

※自動ロック式抜け止めは、取り付けしてありませんが、付属しております。

W-201S ウェルドブラケット

実寸法	生地	クローム	Aニッケルサテン	APゴールド Bゴールド
357mm	￥680	￥1250	￥1750	￥1900

青字＝要納期

生地のみ　姉妹品注意警告厳守　材質 スチール特殊鋼　厚み t＝3.0mm　REVN 別売り　0.75°UP　PL・LK 傭不可

●姉妹製品**A-70S**掲載ページ 2510

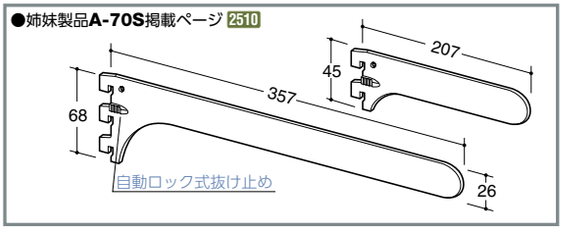

※自動ロック式抜け止めは、取り付けしてありませんが、付属しております。

W-211S ウェルドブラケット

実寸法	生地	クローム	Aニッケルサテン	APゴールド Bゴールド
207mm	￥600	￥ 960	￥1350	￥1450
357mm	￥840	￥1350	￥1900	￥2050

青字＝要納期

生地のみ　姉妹品注意警告厳守　材質 スチール特殊鋼　厚み t＝3.0mm　REVN 別売り　0.75°UP　2爪 207　PL・LK 傭不可

●姉妹製品**A-78S**掲載ページ 2520

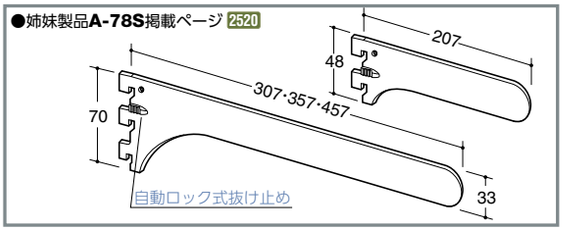

※自動ロック式抜け止めは、取り付けしてありませんが、付属しております。

W-220S ウェルドブラケット

実寸法	生地	クローム	Aニッケルサテン	APゴールド Bゴールド
207mm	￥ 620	￥1050	￥1500	￥1600
307mm	￥ 730	￥1250	￥1750	￥1900
357mm	￥ 800	￥1350	￥1900	￥2050
457mm	￥1150	￥1800	￥2550	￥2700

青字＝要納期

生地のみ　姉妹品注意警告厳守　材質 スチール特殊鋼　厚み t＝3.0mm　REVN 別売り　0.75°UP　2爪 207　PL・LK 傭不可

●姉妹製品**A-80S**掲載ページ 2540

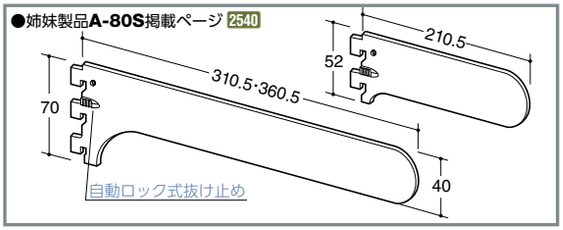

※自動ロック式抜け止めは、取り付けしてありませんが、付属しております。

W-231S ウェルドブラケット

実寸法	生地	クローム	Aニッケルサテン	APゴールド Bゴールド
210.5mm	￥690	￥1100	￥1550	￥1650
310.5mm	￥830	￥1350	￥1900	￥2050
360.5mm	￥940	￥1500	￥2100	￥2250

青字＝要納期

生地のみ　姉妹品注意警告厳守　材質 スチール特殊鋼　厚み t＝3.0mm　REVN 別売り　0.75°UP　RKY・RPK 傭不可　2爪 210.5　POS 傭不可　PL・LK 傭不可

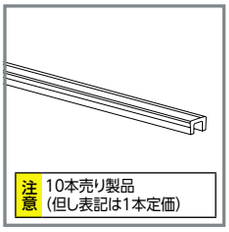

透明スベリ止め

品番	サイズ	透明軟質樹脂
REVN	410mm	￥75 (1 本当たり定価)

販売単位 10　材質 EVA樹脂

溶接を含む加工について

上記ウェルドブラケットを使用した溶接を伴う別注品製作も承りますので詳しくは 7090 をご参照ください。

曲げ加工

上記ウェルドブラケットの曲げ加工も承ります。(専用発注書 7200 参照) また、クローム製品に限り既製在庫品よりの曲げ加工も対応いたしますが、その場合若干曲げキズがつく場合がありますので、ご了承の上ご検討ください。

曲げ加工
1工程50円(仕切価格)

プレス加工

上記ウェルドブラケットのプレス加工も承りますので詳しくは 7090 をご参照ください。

プレス加工
1工程50円(仕切価格)

設計上の情報 ゴールド ニッケル クローム　左記パターン価格表示製品は、一部製品を除き弊社オリジナルカラー対応いたします。(詳しくは 9970 参照)

設計上の警告　コーティングや粉たい塗装など厚い表面処理は棚受の爪を確実にスリット穴の底まで落とし込ませる事ができなくなり、耐荷重が著しく低下する恐れがあります。

設計上のご注意 姉妹品注意警告厳守　左記マークは掲載製品のベースとなる製品の「警告」「注意」も必ずお守りください。

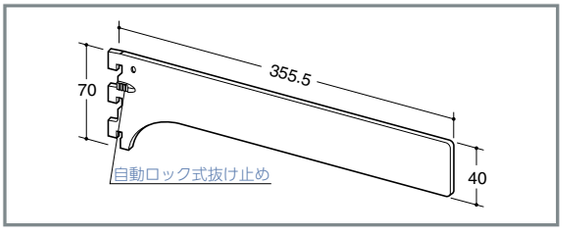

W-230S ウェルドブラケット

実寸法	生地	クローム	Aニッケルサテン	APゴールド Bゴールド
355.5mm	￥960	￥1500	￥2100	￥2250

青字＝要納期

生地のみ　材質 スチール特殊鋼　厚み t＝3.0mm　0.75°UP　REVN 別売り　PL・LK 使用不可

※自動ロック式抜け止めは、取り付けしてありませんが、付属しております。

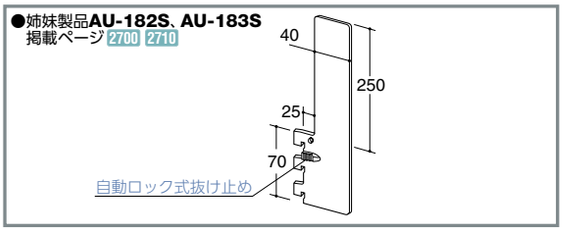

WU-730S ウェルドブラケット

実寸法	生地	クローム	Aニッケルサテン	APゴールド Bゴールド
250mm	￥1100	￥1500	￥2100	￥2250

青字＝要納期

生地のみ　姉妹品注意 警告厳守　材質 スチール特殊鋼　厚み t＝3.0mm　0.75°UP　RPK 使用可　POS 使用可　PL・LK 使用不可

※自動ロック式抜け止めは、取り付けしてありませんが、付属しております。

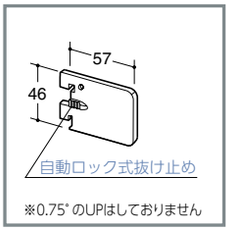

WA-02S 溶接用爪ピース

生地 ￥260

材質 スチール特殊鋼　厚み t＝3.0mm　生地のみ　PL・LK 使用可

※自動ロック式抜け止めは、取り付けしてありませんが、付属しております。

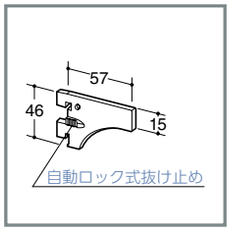

WA-03S 溶接用爪ピース

生地 ￥220

0.75°UP　材質 スチール特殊鋼　厚み t＝3.0mm　生地のみ　PL・LK 使用可

※自動ロック式抜け止めは、取り付けしてありませんが、付属しております。

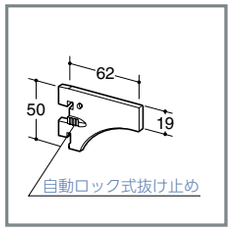

WA-04S 溶接用爪ピース

生地 ￥250

0.75°UP　材質 スチール特殊鋼　厚み t＝3.0mm　生地のみ　PL・LK 使用可

※自動ロック式抜け止めは、取り付けしてありませんが、付属しております。

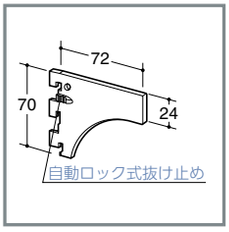

WA-05S 溶接用爪ピース

生地 ￥310

0.75°UP　材質 スチール特殊鋼　厚み t＝3.0mm　生地のみ　PL・LK 使用不可

※自動ロック式抜け止めは、取り付けしてありませんが、付属しております。

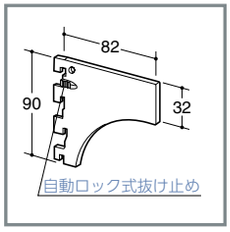

WA-06S 溶接用爪ピース

生地 ￥410

0.75°UP　材質 スチール特殊鋼　厚み t＝3.0mm　生地のみ　PL・LK 使用不可

※自動ロック式抜け止めは、取り付けしてありませんが、付属しております。

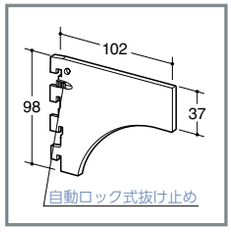

WA-07S 溶接用爪ピース

生地 ￥500

0.75°UP　材質 スチール特殊鋼　厚み t＝3.0mm　生地のみ　PL・LK 使用不可

※自動ロック式抜け止めは、取り付けしてありませんが、付属しております。

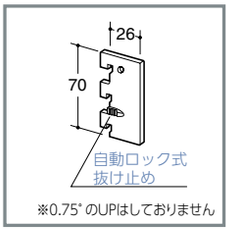

WA-013S 溶接用爪ピース

生地のみ　生地 ￥215　材質 スチール特殊鋼　厚み t＝3.0mm　PL・LK 使用可

※自動ロック式抜け止めは、取り付けしてありませんが、付属しております。

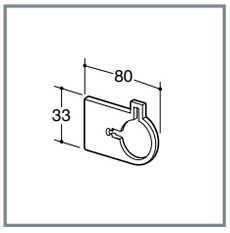

79RAS 溶接用ピース

生地 ￥250

生地のみ　NPL 別売り　HRC-25 専用　材質 スチール　厚み t＝3.0mm



NPL パイプロッカー

クローム	Aニッケルサテン	APゴールド Bゴールド
￥140	￥200	￥210

青字＝要納期

ゴールド以外　販売単位 10　材質 亜鉛ダイカスト　Wサポート 取付可　M3.5 P=0.6

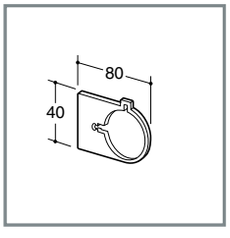

80RAS 溶接用ピース

生地 ￥260

生地のみ　NPL 別売り　HRC-32 専用　材質 スチール　厚み t＝3.0mm

生地部材
ウェルドサポート
ウェルドパーツ
ウェルド加工
別注専用発注書

設計上のご注意 特注品 お客様のご指定により製作させて頂く特注品・別注品につきましては、設計上の責任は負いかねますのでご了承ください。

発注上のご注意 納期 本文価格青表示製品及び別注色製品は全て受注生産品ですので納期が必要です。（詳しくは 9970 参照）

取扱上のご注意 抜け止めの取り外しについて お客様にて抜け止めを取り外し、再度同じ抜け止めを使用しての不具合については、責任を負いかねますのでご了承ください。

発注上のご注意 サビ 弊社の生地（鉄素地）製品には、部分的なサビやサビ処置痕などの、スチール生地の特性があります。また、生地クリア・黒皮風塗装などの塗装膜厚が通常塗装品よりも薄い、意匠を優先した仕上げの場合、サビの進行が早まる傾向があります。双方ご理解の上、ご発注ください。

施工上のご注意 生地断面 生地製品は後で加工される事を前提とした製品です。プレス面が鋭く尖っていますのでご使用の際は研磨などを施して安全を確保し、必ず防錆処理（塗装など）を施してご使用ください。

発注上のご注意 専用発注書 FAX ご注文は弊社専用発注書に必要事項を正確にもれの無い様ご記入頂き、FAXでお願いいたします。記入もれや判別困難は確認を要するなど手配が遅れる原因となります。（ 9955 参照）

発注上のご注意 NPL 別売り 左記マーク製品はパイプ用振れ止め（**NPL**）は付属しておりませんので必要な場合は別途お求めください。

施工上のご注意 **Rタイプブラケットをペッカーサポート（APS-14 など）**に装着する場合、付属の抜け止めは外してご使用ください。（着脱が困難となる可能性があります）

発注上のご注意 REVN 別売り 左記マーク製品はガラス用クッション材（**REVN**）は付属しておりませんので必要な場合は別途お求めください。

発注上の情報 受注生産品に付きましては加工内容を明確にご指示いただくため専用発注書をご活用ください。（ 7200 ～ 7210 参照）加工内容が明確でない場合、誤加工や納期遅れの原因となります。

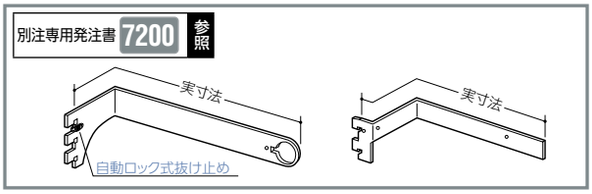

W-GH-EX ガラス棚・ハンガー用水平ブラケット別注（溶接を伴う規格外寸法製品）

生地	クローム	Aニッケルサテン	APゴールド Bゴールド
￥3700	￥5250	￥7350	￥7900

・実寸法 650mm まで（ブラケット下部が直線のもの）
・実寸法 650mm を超えるもの、R タイプ・A タイプ水平ブラケットの規格外寸法のものにつきましてはお問い合わせください。

青字＝要納期

材質 スチール特殊鋼 / 厚み t＝3.0mm / NPL 別売り / REVN 別売り / 受注生産 詳細図面必要 / PL 別売り / 生地のみ

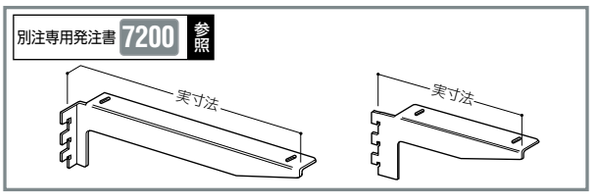

W-M-EX 木部棚水平ブラケット別注（溶接を伴う規格外寸法製品）

クローム	Aニッケルサテン	APゴールド Bゴールド
￥7300	￥10250	￥10950

・実寸法 650mm まで（B タイプ木棚ブラケットに限る）
・実寸法 650mm を超えるもの、R タイプ・A タイプ水平ブラケットの規格外寸法のものにつきましてはお問い合わせください。

青字＝要納期

材質 スチール特殊鋼 / 厚み t＝2.6mm / 生地のみ / 受注生産 詳細図面必要

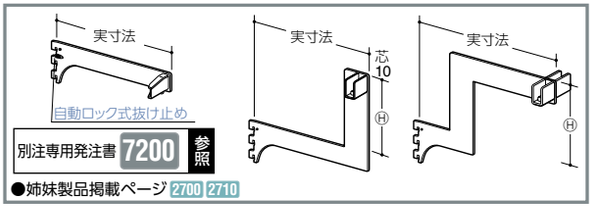

●姉妹製品掲載ページ 2700 2710

※爪に0.75°角度がついている為、高さに応じてブラケットのUP部が壁側に近づきます。

W-FO FOブラケット24・32別注

対象先端加工
A-282S/283S/284S/285S/287S/288S/289S
A-382S/383S/384S/385S/387S/388S/389S

呼び名（規格外品番）	実寸法	生地	クローム	Aニッケルサテン	APゴールド Bゴールド
200	~200mm	￥4000	￥5000	￥ 7000	￥ 7500
400	~400mm	￥5200	￥6800	￥ 9550	￥10200
（W-FO-EX）	~500mm	￥5700	￥7450	￥10450	￥11200

・Ⓗ 高さ 450mm まで
・規格寸法以上のサイズや曲げ加工も承りますのでお問い合わせください。

青字＝要納期

材質 スチール特殊鋼 / 姉妹品注意 警告厳守 / 受注生産 詳細図面必要 / 厚み t＝3.0mm / 生地のみ / 0.75°UP

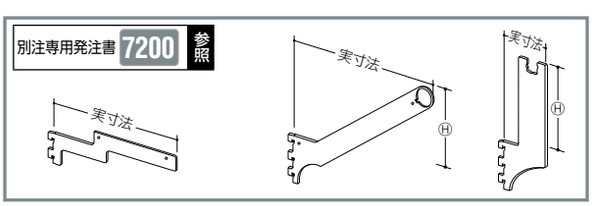

※爪に0.75°角度がついている為、高さに応じてブラケットのUP部が壁側に近づきます。

W-UP アップ・ダウンブラケット

実寸法（規格外品番）	実寸法	生地	クローム	Aニッケルサテン	APゴールド Bゴールド
250	~250mm	￥2650	￥3700	￥5200	￥5550
350	~350mm	￥2850	￥4050	￥5700	￥6100
（W-UP-EX）	~450mm	￥3250	￥4650	￥6550	￥7000

・Ⓗ 高さ 450mm まで
・規格寸法以上のサイズや曲げ加工も承りますのでお問い合わせください。

青字＝要納期

材質 スチール特殊鋼 / 厚み t＝3.0mm / PL 別売り / NPL 別売り / 受注生産 詳細図面必要 / 0.75°UP / 生地のみ

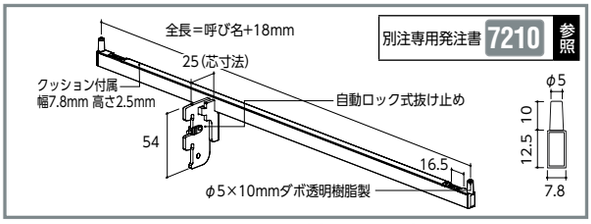

※生地の場合、自動ロック式抜け止め、クッション、ダボエンドキャップは取り付けしてありませんが付属しております。（色仕上げの場合は取り付けされた状態で出荷いたします）

W-QBS クイックブラケット加工（受注生産品）

呼び名（品番）	ダボ芯寸法	ダボ内寸法	生地	クローム	Aニッケルサテン	APゴールド Bゴールド
257	100~262mmまで	~257mmまで	￥1350	￥2000	￥2800	￥3000
357	~362mmまで	~357mmまで	￥1450	￥2150	￥3050	￥3250
457	~462mmまで	~457mmまで	￥1700	￥2600	￥3650	￥3900
（W-QBS-EX）	~650mmまで	~645mmまで	￥2350	￥3500	￥4900	￥5250

※ダボエンドキャップ・クッションはすべての仕上げ色でクリアとなります。

青字＝要納期

軽量用 / クッション 付属 / 材質 スチール / 材質 透明ポリカ / チャンネル 7.8×11mm / 爪部厚み t=3.0mm / 生地のみ / G棚・木棚 兼用 / PSF 取付可能

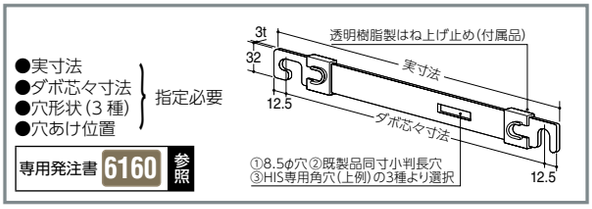

W-HIP 帆立インサイドパイプ受け別注加工

呼び名（規格外品番）	実寸法	生地	クローム	Aニッケルサテン	APゴールド Bゴールド
350	~350mm	￥1550	￥2150	￥3050	￥3250
450	~450mm	￥1650	￥2300	￥3250	￥3450
（W-HIP-EX）	451~650mm	￥2350	￥3450	￥4850	￥5200

青字＝要納期

姉妹品注意 警告厳守 / 材質 スチール / フラットバー 3×32mm / 生地のみ / 受注生産 詳細図面必要

ウェルドブラケット（加工範囲表及び規格外別注）

弊社対応可能加工一覧および溶接などを伴う規格外別注

ウエルドブラケット別　加工可能一覧表

ベースとなるウエルドブラケット（実寸法 / Ⓐ）				★カット加工	Rカット加工	丸穴加工	半円加工	フルホール加工	欠取加工	PL対応通し穴加工	PL対応欠き取り加工▲	PL対応通し穴加工
品番	実寸法	爪数	Ⓐ									
W-201	357	2爪	20	○	○	13φ	×	×	×	×	×	×
W-211	207	2爪	26	○	○	13·20φ	×	⑲	×	14	×	×
	357	3爪										
W-220	207	2爪	33	○	○	20·26φ	㉕	⑲·㉕	24	24	24	×
	307	3爪										
	357											
	457											
W-231	210.5	2爪	40	○	○	20·26 33φ	㉕·㉜	⑲·㉕ ㉜	24·32	24·32	24·32	24·32
	310.5	3爪										
	360.5											
W-230	355.5											
W-500	187	2爪	16	○	×	×	×	×	×	×	×	×
	257		18	○	×	×	×	×	×	×	×	×
	307		20	○	○	13φ	×	×	×	×	×	×
	357		20	○	×	13φ	×	×	×	14	×	×
W-511	407	3爪	28.5	○	△	13·20φ	×	※⑲	×	×	×	×
	457			○	△	13·20φ	×	※⑲	×	×	×	×
	557	4爪	28	○	△	13·20φ	×	※⑲	×	×	×	×
WU-730	250	3爪	40	○	○	20·26 33φ	㉕	⑲·㉕ ㉜	24·32	×	24·32	24·32
W-201S	357	2爪	20	○	○	13φ	×	×	×	×	×	×
W-211S	207	2爪	26	○	○	13·20φ	×	⑲	×	14	×	×
	357	3爪										
W-220S	207	2爪	33	○	○	20·26φ	㉕	⑲·㉕	24	24	24	×
	307	3爪										
	357											
	457											
W-231S	210.5	2爪	40	○	○	20·26 33φ	㉕·㉜	⑲·㉕ ㉜	24·32	24·32	24·32	24·32
	310.5	3爪										
	360.5											
W-230S	355.5											
WU-730S	250	3爪	40	○	○	20·26 33φ	㉕	⑲·㉕ ㉜	24·32	×	24·32	24·32

ウエルドブラケット別　加工可能一覧表

ベースとなるウエルドブラケット（実寸法 / Ⓐ）				NPLホール加工	NPL対応通し穴加工	NPL対応欠き取り加工▲	NPL対応通し穴加工	A-180S同等加工	LS-02S同等加工	8.5φRA加工	RA系ビース溶接加工	B-120同等加工
品番	実寸法	爪数	Ⓐ									
W-201	357	2爪	20	×	×	×	×	×	×	×	×	○
W-211	207	2爪	26	⑲	×	×	×	○	×	○	×	○
	357	3爪										
W-220	207	2爪	33	⑲·㉕	24	24	×	○	×	○	HRC-25用	○
	307	3爪										
	357											
	457											
W-231	210.5	2爪	40	⑲·㉕·㉜	24·32	24·32	×	○	○	○	HRC-32用	○
	310.5	3爪										
	360.5											
W-230	355.5											
W-500	187	2爪	16	×	×	×	×	×	×	×	×	○
	257		18	×	×	×	×	×	×	×	×	○
	307		20	×	×	×	×	×	×	×	×	○
	357		20	×	×	×	×	×	×	×	×	○
W-511	407	3爪	28.5	×	×	×	×	○	×	△	×	○
	457			×	×	×	×	○	×	△	×	○
	557	4爪	28	×	×	×	×	○	×	△	×	○
WU-730	250	3爪	40	⑲·㉕·㉜	×	24·32	24·32	○	○	○	×	×
W-201S	357	2爪	20	×	×	×	×	×	×	×	×	○
W-211S	207	2爪	26	⑲	×	×	×	○	×	○	×	○
	357	3爪										
W-220S	207	2爪	33	⑲·㉕	24	24	×	○	×	○	HRC-25用	○
	307	3爪										
	357											
	457											
W-231S	210.5	2爪	40	⑲·㉕·㉜	24·32	24·32	24·32	○	○	○	HRC-32用	○
	310.5	3爪										
	360.5											
W-230S	355.5											
WU-730S	250	3爪	40	⑲·㉕·㉜	×	24·32	24·32	○	○	○	×	×

※=先端加工はカット加工のみ可能　★=加工2工程（加工費 1工程50円/仕切）

⑲=**HB-19**用　㉕=**HB-25**·**CLD-HB-25**用　㉜=**HB-32**用　14=**SLB-14**用　24=**SB-24**用　32=**SB-32**用

13φのNPLホール加工、NPL対応ハーフホール加工、NPL対応欠き取り加工はお問い合わせください。その他 7φ穴（M6ビス用）8.5φ穴（M8ビス用）10φ穴（3分ビス用）および各皿グリ加工も承ります。

▲フェイスアウトパーツ取付不可

施工上のご注意　Rタイプブラケットをペッカーサポート（**APS-14**など）に装着する場合、付属の抜け止めは外してご使用ください。（着脱が困難となる可能性があります）

発注上のご注意　サビ　弊社の生地（鉄素地）製品には、部分的なサビやサビ処置痕などの、スチール生地の特性があります。また、生地クリア・黒皮風塗装などの塗装膜厚が通常塗装品よりも薄い、意匠を優先した仕上げの場合、サビの進行が早まる傾向があります。双方ご理解の上、ご発注ください。

設計上の警告　コーティングや粉たい塗装など厚い表面処理は棚受の爪を確実にスリット穴の底まで落とし込ませる事ができなくなり、耐荷重が著しく低下する恐れがあります。

設計上のご注意　特注品　お客様のご指定により製作させて頂く特注品・別注品につきましては、設計上の責任は負いかねますのでご了承ください。

設計上のご注意　棚受を曲げ加工した場合、てこの原理で耐荷重が減少しますのでご注意ください。（なるべく爪に近い位置か先端に近い位置を曲げる設計をおすすめします）

設計上のご注意　姉妹品注意 誓告厳守　左記マークは掲載製品のベースとなる製品の「警告」「注意」も必ずお守りください。

設計上のご注意　別注　クイックブラケット（**QBS**）は別寸・芯ずらしなどの別注対応も承ります。（専用発注書: 7210）但し芯ずらしの場合、耐荷重がその分減少いたしますのでご注意ください。

取扱上のご注意　**抜け止めの取り外しについて**　お客様にて抜け止めを取り外し、再度同じ抜け止めを使用しての不具合については、責任を負いかねますのでご了承ください。

アップブラケット（丸ハンガー用）

ベースとなる ウェルドブラケット 7080 参照

			カラー	数量
※	W-UP 品番 より加工	★		
※		★		

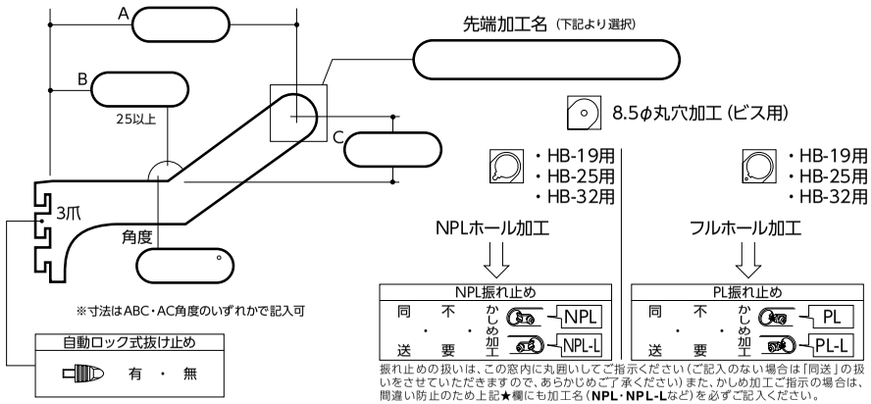

振れ止めの扱いは、この窓内に丸囲いしてご指示ください（ご記入のない場合は「同送」の扱いをさせていただきますので、あらかじめご了承ください）また、かしめ加工ご指示の場合は、間違い防止のため上記★欄にも加工名（**NPL・NPL-L**など）を必ずご記入ください。

必ず太枠の中は全て間違いなくはっきりご記入下さい。
この注文書がそのまま製作手配書となります。
誤記入や記入もれ等、判別困難な場合は誤手配や納期遅れの原因となります。

FAX　コピー　製作　製品発送

Fax. 大阪 06-6789-1231
東京 03-3635-5766

ROYAL

※ 枠内は記入しないで下さい。

ガラス棚・ハンガー用曲げ加工

ベースとなるブラケット（クローム既製品及びウェルドブラケット）

			カラー	数量
※	BTO-BR 品番 呼び名 右	★		
※	左	★		
※				

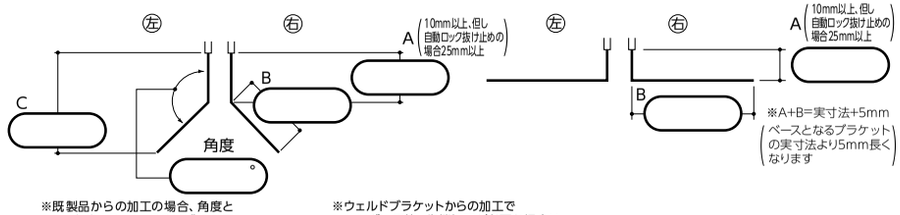

※既製品からの加工の場合、角度とA、角度とB、BとCのいずれかで記入可

※ウェルドブラケットからの加工でハンガー用等、先端加工が必要な場合は、下記に記入。

先端加工名

7090 参照

曲げブラケットは先端に荷重が集中するとねじれやすく、弱い場合がありますのでご注意ください。

必ず太枠の中は全て間違いなくはっきりご記入下さい。
この注文書がそのまま製作手配書となります。
誤記入や記入もれ等、判別困難な場合は誤手配や納期遅れの原因となります。

FAX　コピー　製作　製品発送

Fax. 大阪 06-6789-1231
東京 03-3635-5766

ROYAL

※ 枠内は記入しないで下さい。

アップブラケット（丸ハンガー用）

ベースとなる ウェルドブラケット 7080 参照

			カラー	数量
※	W-UP 品番 より加工	★		
※		★		

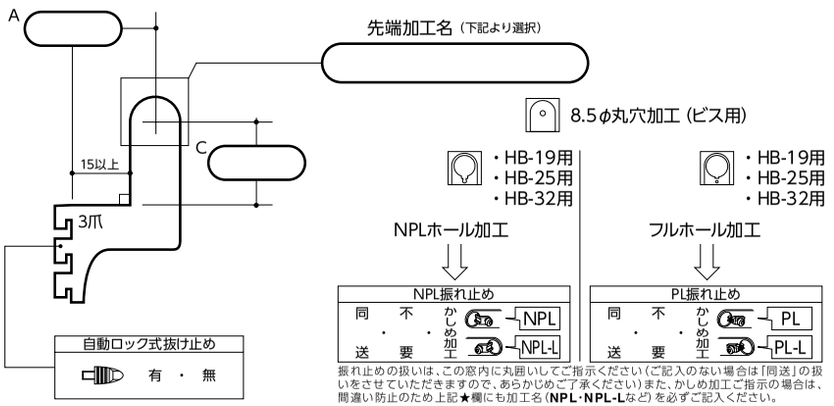

振れ止めの扱いは、この窓内に丸囲いしてご指示ください（ご記入のない場合は「同送」の扱いをさせていただきますので、あらかじめご了承ください）また、かしめ加工ご指示の場合は、間違い防止のため上記★欄にも加工名（**NPL・NPL-L**など）を必ずご記入ください。

必ず太枠の中は全て間違いなくはっきりご記入下さい。
この注文書がそのまま製作手配書となります。
誤記入や記入もれ等、判別困難な場合は誤手配や納期遅れの原因となります。

FAX　コピー　製作　製品発送

Fax. 大阪 06-6789-1231
東京 03-3635-5766

ROYAL

※ 枠内は記入しないで下さい。

木部棚ブラケット曲げ加工

ベースとなる木部ブラケット（2310 又は 7050 参照）

			カラー	数量
※	BTO-BR 品番 呼び名 右			
※	品番 呼び名 左			

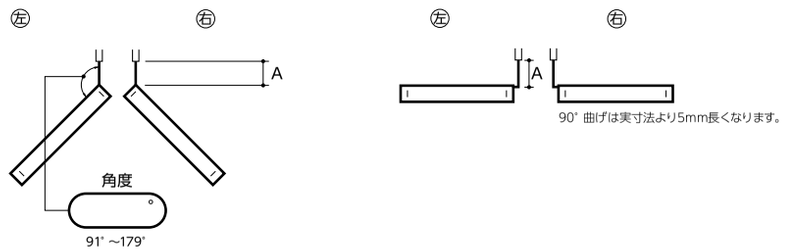

※A寸法は20mm（但し、B-032、033、200～350は15mm・R-032W、033W、R-132W、R-133Wは25mm）となります。ご了承ください。
その他の寸法での加工をご希望の場合は、ご相談下さい。

曲げブラケットは先端に荷重が集中するとねじれやすく、弱い場合がありますのでご注意ください。

必ず太枠の中は全て間違いなくはっきりご記入下さい。
この注文書がそのまま製作手配書となります。
誤記入や記入もれ等、判別困難な場合は誤手配や納期遅れの原因となります。

FAX　コピー　製作　製品発送

Fax. 大阪 06-6789-1231
東京 03-3635-5766

ROYAL

※ 枠内は記入しないで下さい。

別注専用発注書は、http://www.royal-co.net/downloads の書式にてご依頼ください。
（PDF形式で、必要な項目に直接入力する事が可能です）

FOブラケット別寸アップタイプ

ベースとなる ウェルドブラケット 7080 参照

			カラー	数量
※	W-FO （ より加工）	★		
※		★		
※		★		

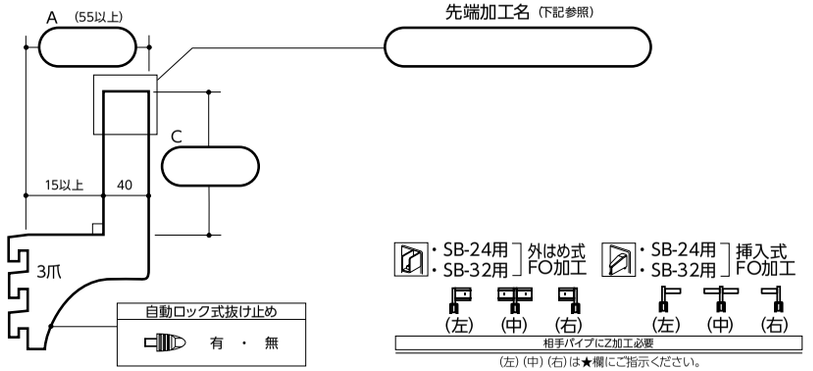

必ず太枠の中は全て間違いなくはっきりご記入下さい。
この注文書がそのまま製作手配書となります。
誤記入や記入もれ等、判別困難な場合は誤手配や納期遅れの原因となります。

FAX コピー 製作 製品発送

Fax. 大阪 06-6789-1231
東京 03-3635-5766

ROYAL

※ 枠内は記入しないで下さい。

FOブラケット別寸

ベースとなる ウェルドブラケット 7080 参照

			カラー	数量
※	W-FO （ より加工）	★		
※		★		
※		★		

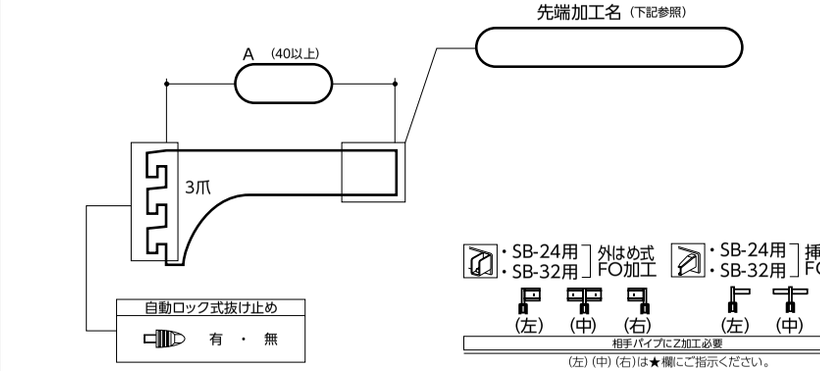

必ず太枠の中は全て間違いなくはっきりご記入下さい。
この注文書がそのまま製作手配書となります。
誤記入や記入もれ等、判別困難な場合は誤手配や納期遅れの原因となります。

FAX コピー 製作 製品発送

Fax. 大阪 06-6789-1231
東京 03-3635-5766

ROYAL

※ 枠内は記入しないで下さい。

アップブラケット（角ハンガー用）

ベースとなる ウェルドブラケット 7080 参照

			カラー	数量
※	W-UP （ より加工）	★		
※		★		
※		★		

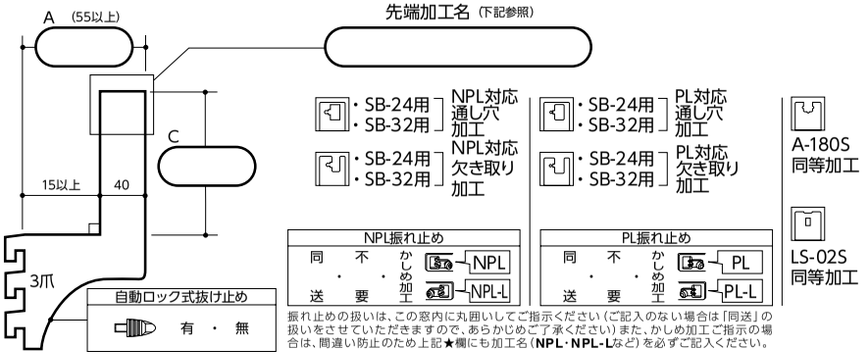

振れ止めの扱いは、この窓内に丸囲いしてご指示ください（ご記入のない場合は「同送」の扱いをさせていただきますので、あらかじめご了承ください）また、かしめ加工ご指示の場合は、間違い防止のため上記★欄にも加工名（NPL・NPL-Lなど）を必ずご記入ください。

必ず太枠の中は全て間違いなくはっきりご記入下さい。
この注文書がそのまま製作手配書となります。
誤記入や記入もれ等、判別困難な場合は誤手配や納期遅れの原因となります。

FAX コピー 製作 製品発送

Fax. 大阪 06-6789-1231
東京 03-3635-5766

ROYAL

※ 枠内は記入しないで下さい。

角ハンガーブラケット別寸

ベースとなる ウェルドブラケット 7080 参照

			カラー	数量
※	BTO-BR （ より加工）	★		
※		★		
※		★		

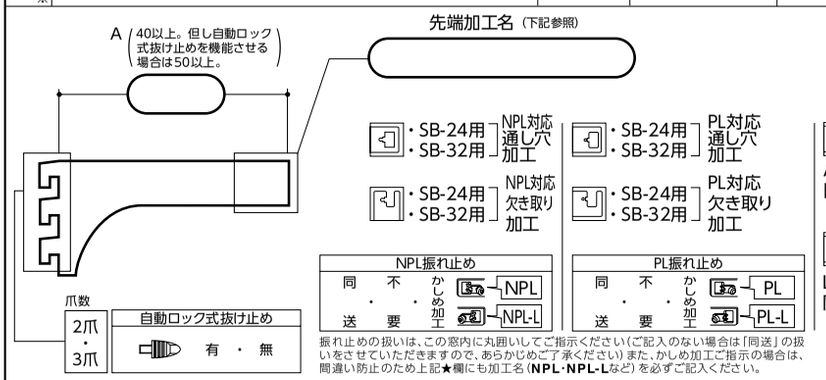

振れ止めの扱いは、この窓内に丸囲いしてご指示ください（ご記入のない場合は「同送」の扱いをさせていただきますので、あらかじめご了承ください）また、かしめ加工ご指示の場合は、間違い防止のため上記★欄にも加工名（NPL・NPL-Lなど）を必ずご記入ください。

必ず太枠の中は全て間違いなくはっきりご記入下さい。
この注文書がそのまま製作手配書となります。
誤記入や記入もれ等、判別困難な場合は誤手配や納期遅れの原因となります。

FAX コピー 製作 製品発送

Fax. 大阪 06-6789-1231
東京 03-3635-5766

ROYAL

※ 枠内は記入しないで下さい。

別注専用発注書は、http://www.royal-co.net/downloads の書式にてご依頼ください。
（PDF形式で、必要な項目に直接入力する事が可能です）

丸ハンガーブラケット別寸

ベースとなるウェルドブラケット 7080 参照

			カラー	数量
※	BTO-BR 品番 より加工	★		
※		★		

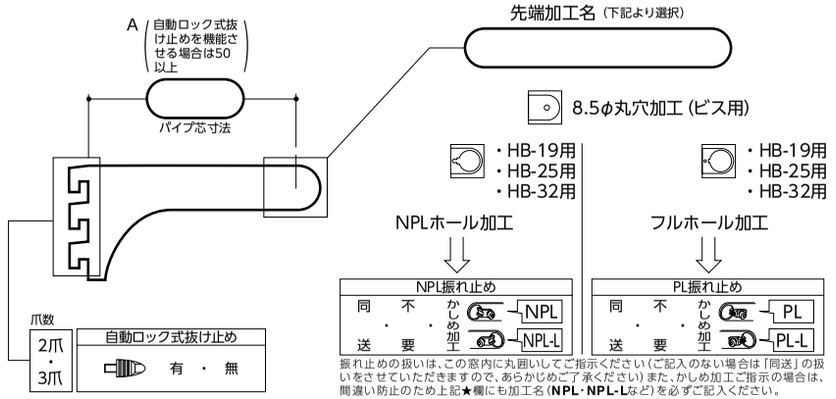

振れ止めの扱いは、この窓内に丸囲いしてご指示ください（ご記入のない場合は「同送」の扱いをさせていただきますので、あらかじめご了承ください）また、かしめ加工ご指示の場合は、間違い防止のため上記★欄にも加工名（NPL・NPL-Lなど）を必ずご記入ください。

必ず太枠の中は全て間違いなくはっきりご記入下さい。
この注文書がそのまま製作手配書となります。
誤記入や記入もれ等、判別困難な場合は誤手配や納期遅れの原因となります。

FAX　コピー　製作　製品発送

Fax. 大阪 06-6789-1231
東京 03-3635-5766

ROYAL

※ 枠内は記入しないで下さい。

クイックブラケット加工（クッション材付属品）

4000 7090 参照

			カラー	数量
※	W-QBS -	㊨		
※		㊧		

※ 既製ブラケット仕様

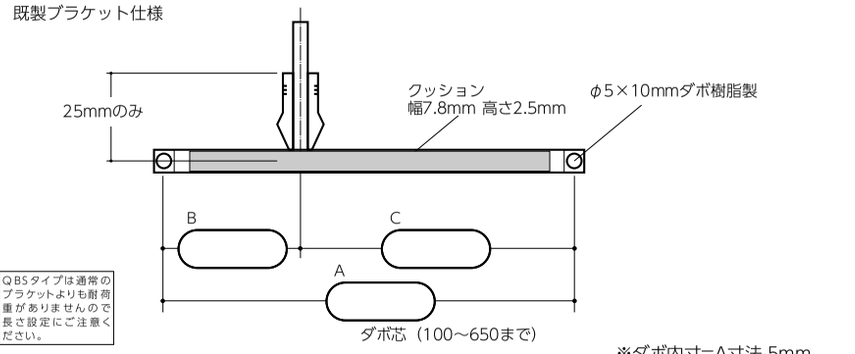

QBSタイプは通常のブラケットよりも耐荷重がありませんので長さ設定にご注意ください。

※生地の場合、自動ロック式抜け止め、クッション、ダボエンドキャップは取り付けしてありませんが付属しております。（色仕上げの場合は取り付けされた状態で出荷いたします）

※ダボ内寸=A寸法-5mm
※全長=A寸法+5mm
※7.8×11mmチャンネル使用

必ず太枠の中は全て間違いなくはっきりご記入下さい。
この注文書がそのまま製作手配書となります。
誤記入や記入もれ等、判別困難な場合は誤手配や納期遅れの原因となります。

FAX　コピー　製作　製品発送

Fax. 大阪 06-6789-1231
東京 03-3635-5766

ROYAL

※ 枠内は記入しないで下さい。

別注専用発注書は、http://www.royal-co.net/downloads の書式にてご依頼ください。
（PDF形式で、必要な項目に直接入力する事が可能です）

クイックブラケット加工（クッション材付属品）

4000 7090 参照

			カラー	数量
※	W-QBS -	㊨		
※		㊧		

※別指定爪ブラケット仕様

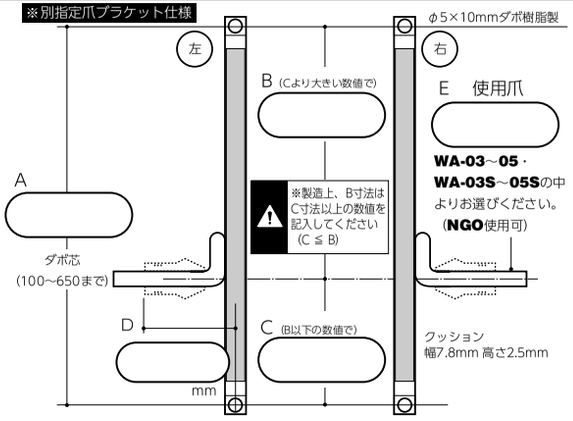

※製造上、B寸法はC寸法以上の数値を記入してください（C ≦ B）

WA-03～05・WA-03S～05Sの中よりお選びください。（NGO使用可）

●寸法について

既製ブラケット	別指定爪ブラケット			
	自動ロックなし		自動ロックあり	
	使用爪品番	D寸法指定範囲	使用爪品番	D寸法指定範囲
25mmのみ	WA-03	25～51	WA-03S	30～51
	WA-04	25～56	WA-04S	30～56
	WA-05	25～66	WA-05S	30～66
	66mm以上は特注製作となります			

QBSタイプは通常のブラケットよりも耐荷重がありませんので長さ設定にご注意ください。

※ダボ内寸=A寸法-5mm
※全長=A寸法+5mm
※7.8×11mmチャンネル使用

※生地の場合、自動ロック式抜け止め、クッション、ダボエンドキャップは取り付けしてませんが付属しております。（色仕上げの場合は取り付けされた状態で出荷いたします）

必ず太枠の中は全て間違いなくはっきりご記入下さい。
この注文書がそのまま製作手配書となります。
誤記入や記入もれ等、判別困難な場合は誤手配や納期遅れの原因となります。

FAX　コピー　製作　製品発送

Fax. 大阪 06-6789-1231
東京 03-3635-5766

ROYAL

※ 枠内は記入しないで下さい。

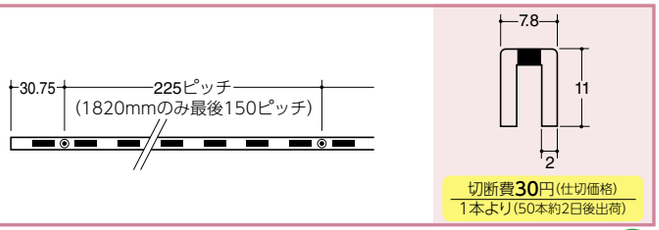

切断費30円(仕切価格)
1本より(50本約2日後出荷)

SUS-ASF-2 ステンレスチャンネルサポート

サイズ	ステンレスヘアーライン	ビス穴数
600mm	￥1850	3
900mm	￥2700	5
1200mm	￥3600	6
1500mm	￥4750	7
1820mm	￥5250	9
2400mm	￥7500	11

必要タッピング SUS-ET・SUS-CT | 材質 SUS304 | 厚み t＝2.0mm | 7.0皿 φ3.8

「SUS-ASF-2」とその他のサポート(スチール製)は並行してご使用いただかないよう、お願い致します。

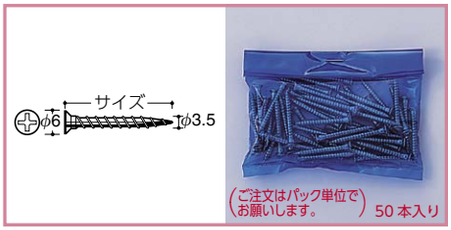

(ご注文はパック単位でお願いします。) 50本入り

SUS-CT-P
ステンレスCタッピング
(1パック50本品番)

サイズ	ステンレス
20mm	￥720
30mm	￥820

適合ビット 二番 | 木下地 専用



警告 弊社製スタッド以外使用不可

(ご注文はパック単位でお願いします。) 50本入り

SUS-ET-P
ステンレスEタッピング
(1パック50本品番)

サイズ	ステンレス
25mm	￥1600

適合ビット 二番 | 軽鉄用 下穴不要



※上記品番は、参考選択例です。

ご発注の手引き

	品番	サイズ/呼び名	カラー	数量
1	SUS-ASF-2	1200	ステンレスヘアーライン	10
2	SUS-CT-P	30	ステンレス	2
3				
4				

記入例では木地材用ステンレスCタッピングを選択していますが、弊社軽鉄下地材への取り付けの場合はステンレスEタッピングを選択してください。(上記参照。また、サイズも必ずご記入ください)

タッピングビスの販売は、1パック(50本入り)単位となります。数量欄には必ずパック数をご記入ください。

参考類似製品(ダボ専用サポート) 7800

設計上のご注意 ステンレスナローサポート(**SUS-NR-6**)はステンレス柱ダボ(**SUS-ELS-12-20**)専用です。棚受は装着できませんのでご注意ください。

SUS-NR-6

	ステンレスヘアーライン
1200mm	￥3350
1500mm	￥4400
1820mm	￥4850
2400mm	￥6950

設計上のお願い 弊社製品は安全目安重量を超える荷重がかからない様に製品選択など設計段階からご注意ください。(9980 参照)

設計上のご注意 サポートを固定する下地材は必ず適合する弊社製スタッド、またはしっかりとした木下地をご指定ください。他社製(0.8mm厚未満)では耐荷重が低下します。

設計上のご注意 S W S サポートスパン内で独立した棚割(内々仕様)はダブルタイプのサポートが無い場合展開できませんのでご注意ください。

発注上のご注意 専用発注書 FAX ご注文は弊社専用発注書に必要事項を正確にもれの無い様ご記入頂き、FAXでお願いいたします。記入もれや判別困難は確認を要するなど手配が遅れる原因となります。(9955 参照)

発注上のご注意 切断? SUS-ASF-2 1800mm FAX サポートのサイズは通常より若干長く設定されている場合がありますのでご注意ください。(例:**SUS-ASF-2**を1800とご注文された場合20mm切断して出荷いたします)

施工上のご注意 切断面 切断加工品は切断面でのケガや破損事故などない様、きれいに面取り加工をするか何らかの保護材で覆い、安全を確保してからご使用ください。

施工上のご注意 ねじの種類や呼び径にあった適正なクラッチ付の電動ドライバーを選定してください。締め過ぎによる頭飛びやねじ破断、ねじの空転を防止するため、深さ調節ストッパーを推奨いたします。

施工上の警告 まびき ビス穴は間引いたりせず全てビスもみしてください。間引いた場合耐荷重が著しく低下、及び壁面ゆがみの原因となります。

施工上のご注意 タッピングビスは正確にまっすぐ取り付けてください。はみ出した頭や斜めになったビス本体で棚受けの爪をしっかりスリット穴に装着する事ができず、耐荷重低下の恐れがあります。

施工上のご注意 柱の取り付け施工は上下を間違えず、水平・平行を正確に出して行ってください。精度が低い場合、棚などの可動困難やガタつき、不確実装着による突然落下の恐れがあります。

施工上のご注意 タッピングビスは下地材に適合した製品をお選びください。(特に弊社製ドリル付きタッピングは弊社製スタッド専用です。市販スタッドへの使用は肉厚が薄すぎるため危険です)

ステンレス製チャンネルサポート／ステンレススリットパイプ 7550

ステンレス製スリット穴付きコの字型支柱（立ち上がり有効寸法 11mm）／ステンレス製スリット穴付き角パイプ



※ステンレス製スリットパイプはヘアーライン（#120番相当）仕上げ材を使用して生産しておりますが、生産時に入った研磨材で取れる程度の小キズや若干付着するオイルの拭き取り工程は省かせていただいております。コスト削減と、お客様が二次加工される可能性が高い事を考慮しての事ですのでご了承ください。

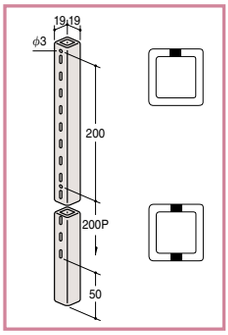

SUS-S1B-1919

ステンレススクエアー スリットB19/19

サイズ	ステン素材（ヘアーライン入り）
1350mm	￥10950

SUS-S2B-1919

ステンレススクエアー スリットB19/19

サイズ	ステン素材（ヘアーライン入り）
1350mm	￥12150

鋼板厚1.5mm軽量用 | 材質 SUS304 | 角パイプ寸法 19×19×1.5t

切断加工費100円（仕切価格）
1本より（30本約2日後出荷）
（但し切りしろ15mm以上必要）

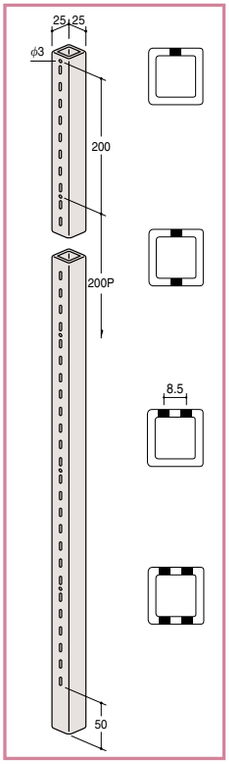

SUS-S1B-2525

ステンレススクエアー スリットB25/25

サイズ	ステン素材（ヘアーライン入り）
1350mm	￥14150
2750mm	￥28800

SUS-S2B-2525

ステンレススクエアー スリットB25/25

サイズ	ステン素材（ヘアーライン入り）
1350mm	￥15350
2750mm	￥30150

SUS-W1B-2525

ステンレススクエアー スリットB25/25

サイズ	ステン素材（ヘアーライン入り）
2750mm	￥31400

SUS-W2B-2525

ステンレススクエアー スリットB25/25

サイズ	ステン素材（ヘアーライン入り）
2750mm	￥32850

鋼板厚1.5mm軽量用 | 材質 SUS304 | 角パイプ寸法 25×25×1.5t

切断加工費100円（仕切価格）
1本より（30本約2日後出荷）
（但し切りしろ15mm以上必要）

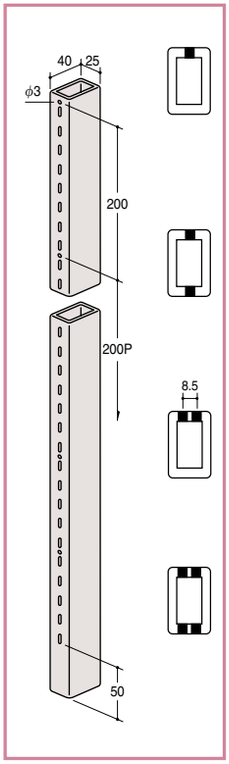

SUS-S1B-2540

ステンレスレクタングル スリットB25/40

サイズ	ステン素材（ヘアーライン入り）
1350mm	￥17550
2750mm	￥37150

SUS-S2B-2540

ステンレスレクタングル スリットB25/40

サイズ	ステン素材（ヘアーライン入り）
1350mm	￥18750
2750mm	￥38500

SUS-W1B-2540

ステンレスレクタングル スリットB25/40

サイズ	ステン素材（ヘアーライン入り）
2750mm	￥39600

SUS-W2B-2540

ステンレスレクタングル スリットB25/40

サイズ	ステン素材（ヘアーライン入り）
2750mm	￥41050

鋼板厚1.5mm軽量用 | 材質 SUS304 | 角パイプ寸法 25×40×1.5t

切断加工費100円（仕切価格）
1本より（30本約2日後出荷）
（但し切りしろ15mm以上必要）

設計上のご注意 鋼板厚1.5mm軽量用
左記マーク製品は肉厚が通常2.0mmのところ1.5mmのため棚受装着時0.75°のUP角度が確保できないため軽量用です。（2mm製品との並列使用も不可）

ご発注の手引き

	品番	サイズ / 呼び名	カラー	数量
1	SUS-A-132/133	300	ステンレスヘアーライン	1
2				
3	SUS-A-132 KD	300	ステンレスヘアーライン	25
4	SUS-A-133 KD	300	ステンレスヘアーライン	25

木部用ブラケットは左右セットでのご発注が可能です。(上記例の場合左右1本ずつ,合計2本となります)また、単品でお求めの場合左右の数量の差異は1本までとさせていただきますのでご了承ください。

KD加工をお求めの場合は上記例のとおり品番の後に**KD**とご記入ください。

SUS品番製品は、記載させていただいております加工(穴あけ加工やその他パーツの打ち込み加工)以外は承っておりませんので、あらかじめご了承ください。



※上記品番は、参考選択例です。

■左右セット梱包
左右セットは
SUS-A-132/133
とご発注ください。
(下記は片側定価)

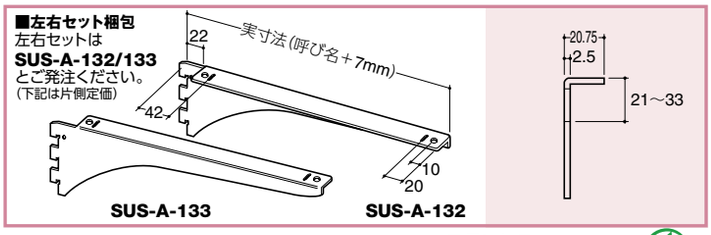

SUS-A-132 (SUS-A-133) ステンレスウッドブラケット

呼び名	ステンレスヘアーライン	2本当たり目安重量
250	¥2250	SUS-ASF-2
300	¥2650	20kg
350	¥3200	20kg
400	¥3550	

販売単位1(但し左右差異1まで) / 厚み t=2.5mm / 材質 SUS304 / 木棚専用 / SUS 4爪 400 / RKY・RPK使用不可 / 0.75°UP / 2爪 250

展開可能パターン及び関連パーツ

外々仕様

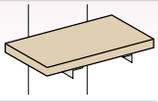

内々仕様

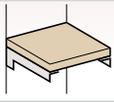

固定用 W タッピング 1000

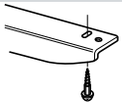

WT-P (50個品番)

×50	ユニクロ	ホワイト	ブラック
16mm	¥500	¥850	¥850

現場用簡易固定ダボ 2400

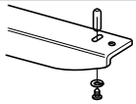

WD-6-12

10個売り	クローム
	¥95

(1個当たり定価)

棚板レベル矯正金具 2400

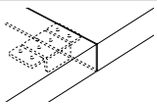

LW-01

クローム
¥340

木棚板簡易固定用ダボかしめ加工及びダボ穴位置算出図

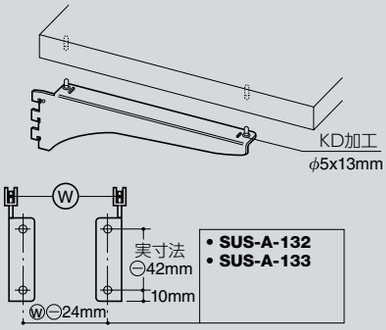

SUS-A-132KD (SUS-A-133KD) 等と品番欄にご指定頂ければ木棚板簡易固定用ダボを取り付け加工いたします。寸法表確認の上、木棚板に6〜10φ程度の穴あけ加工を施してご使用ください。

KD加工費(2ダボ)100円(仕切価格)
1本より(50本約5日後出荷)

設計上のご注意 KD加工のダボ位置は**WD-6-12**使用時とは異なりますので棚板にダボ穴をあける際は穴位置にご注意ください。

設計上のお願い 棚受は相手柱により安全目安重量が異なります。設計段階から陳列商品の重量を考慮して適正製品をご選択ください。(9980 参照)**SUS-A-132**の耐荷重は**B-132**と同等です。

設計上のご注意 木棚板固定方法は直接タッピングビスで固定する方法と(簡易)固定用ダボ・木棚固定ダボによる方法の3通りあります。使用目的に適した方法をそれぞれ設計段階からご検討ください。

設計上のご注意 棚受より極端に前にはみ出す棚板は使用しないでください。先端に荷重がかかった場合後部はね上がりの原因となります。(特に簡易固定ダボでの固定の場合は注意)

設計上のご注意 ペッカータイプサポート 1150 1200 9100参照)に装着する場合は棚受の有効寸法が短くなりますので、棚板などの奥行き寸法にご注意ください。

設計上のご注意 木部棚受のビス止めは爪が固定され、精度によりましては棚板の上下可動が困難となる恐れがあります。容易に可動させるためには簡易固定用ダボ仕様をおすすめします。

設計上のご注意 レベル出し金具(**LW**)を内々仕様に使用する場合は棚受の有効寸法より最低32mm以上奥行寸法が長い棚板をご使用ください。(32mm以下ではL金具が前にはみ出します)

設計上のご注意 KD加工のダボ位置は**WD-6-12**使用時とは異なりますので棚板にダボ穴をあける際は穴位置にご注意ください。

設計上のご注意 左記マーク製品は抜け止め(**RKY・RPK**)を使用する事はできませんので設計段階からご注意ください。但し、簡易固定用ダボ仕様の場合、**RKY**に限り使用可能です。

発注上のご注意 ご注文は弊社専用発注書に必要事項を正確にもれの無い様ご記入頂き、FAXでお願いいたします。記入もれや判別困難は確認を要するなど手配が遅れる原因となります。(9955 参照)

発注上の了承願 ステンレス製品に付きましては弊社でのプレス、溶接加工は承っておりませんのでご了承ください。

取扱上の情報 ステンレス製品のお手入れは水または薄い中性洗剤を浸した柔らかい布を硬くしぼり、ふきそうじしてください。クリーナーのご使用は汚れの原因となります。

ステンレス製木棚板専用ブラケット／ステンレス製ガラス棚板専用ブラケット

ステンレス製木棚板専用棚受け（外々仕様・内々仕様兼用）／ステンレス製ガラス棚板専用棚受け（外々仕様専用）

ご発注の手引き

	品番	サイズ / 呼び名	カラー	数量
1	SUS-A-110	300	ステンレスヘアーライン	2
2				
3	SUS-A-110　LK	300	ステンレスヘアーライン	50
4				

上記例の場合**SUS-A-110**に**LK**（チャンネルサポート用振れ止め・クロームメッキ）を取り付けて紛失防止用かしめ加工いたします。（別行に**LK**のご記入の必要はありません。その際ビス・ナットは**PL**用のものと交換となります。詳しくは 9560 参照）

SUS品番製品は、記載させていただいております加工（穴あけ加工やその他パーツの打ち込み加工）以外は承っておりませんので、あらかじめご了承ください。



※上記品番は、参考選択例です。

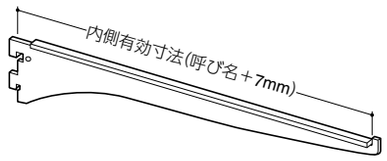

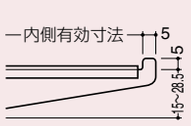

SUS-A-110 ステンレススリムブラケット

呼び名	ステンレスヘアーライン	2本当たり目安重量
150	￥1300	
200	￥1450	
250	￥1750	SUS-ASF-2
300	￥1900	22kg
350	￥2500	19kg
400	￥2650	

ガラス棚 専用　LK・RKY 同時不可　材質 SUS304　厚み t=3.0mm　クッション 付属　0.75"UP　SUS 3爪 350~

展開可能パターン及び関連パーツ 9550 9560

外々仕様

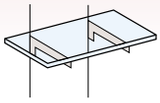

チャンネルサポート用振れ止め

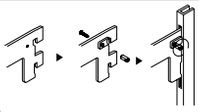

10個売り

LK（1 個当たり定価）

クローム
￥170

チャンネルサポート用抜け止め

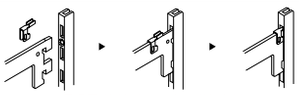

10個売り

PSF 装着時振れ抑制機能付

RKY（1 個当たり定価）

ステンレス
￥60

LK（別売り振れ止め）取り付けかしめ加工

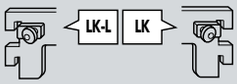

SUS-A-110 LK（または **LK-L**）と品番欄にご指定頂ければ**LK**の単品を右側（または左側）に取り付けてかしめ加工いたします。（注：ビス、ナット**PL**と同じものに変わります）

LK加工費20円（仕切価格）
1本より（50本約5日後出荷）

ペッカーサポート用抜け止め

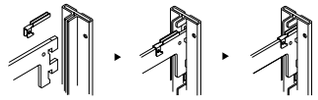

10個売り

RPK（1 個当たり定価）

ステンレス
￥65

設計上のお願い
棚受は相手柱により安全目安重量が異なります。設計段階から陳列商品の重量を考慮して適正製品をご選択ください。（ 9980 参照）**SUS-A-110**の耐荷重は**B-110**と同等です。

設計上のご注意
先端爪付き棚受は外々仕様専用です。横からの衝撃による落下事故防止のため棚受は充分棚板の内側に入る様設計段階からご注意ください。
（**JPB**併用をおすすめします）

設計上のご注意
ペッカータイプサポート（ 1150 1200 9100 参照）に装着する場合は棚受の有効寸法が短くなりますので、棚板などの奥行き寸法にご注意ください。

設計上のご注意
左記マーク製品は振れ止め（**LK**）と抜け止め（**RKY**・**RPK**）を同時に使用する事はできませんので設計段階からご注意ください。

発注上のご注意
ご注文は弊社専用発注書に必要事項を正確にもれの無い様ご記入頂き、FAX でお願いいたします。記入もれや判別困難は確認を要するなど手配が遅れる原因となります。（ 9955 参照）

発注上の了承願
ステンレス製品に付きましては弊社でのプレス、溶接加工は承っておりませんのでご了承ください。

取扱上の情報
ステンレス製品のお手入れは水または薄い中性洗剤を浸した柔らかい布を硬くしぼり、ふきそうじしてください。クリーナーのご使用は汚れの原因となります。

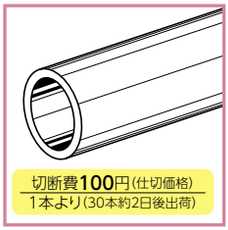

切断費100円(仕切価格)
1本より(30本約2日後出荷)

SUS-HB-25 Hバーステンレス25φ

サイズ	ステンレスヘアーライン
620mm	￥3200
920mm	￥4250
1220mm	￥5500
1520mm	￥6650
1820mm	￥8700
2400mm	￥11250

材質 SUS304
丸パイプ寸法 25.4φ×1.2t

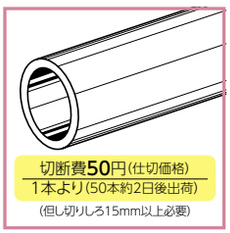

切断費50円(仕切価格)
1本より(50本約2日後出荷)
(但し切りしろ15mm以上必要)

CLD-HB-25 Hバークラッド25φ
(スチールパイプステンレスクラッド)

サイズ	ステンレス（#400）
620mm	￥1400
920mm	￥2100
1220mm	￥2800
1520mm	￥3550
1820mm	￥4300
2400mm	￥6100

軽量用
別注色 対応不可 掲載色のみ
丸パイプ寸法 25φ×1.0t

ご発注の手引き

		品番	サイズ / 呼び名	カラー	数量
右頁写真下段	1	SUS-A-79	300	ステンレスヘアーライン	2
	2	SUS-HB-25 RN	1194	ステンレスヘアーライン	1
	3	SUS-HMS	38	ステンレスヘアーライン	2
	4				

RNのご記入でSUS-HB-25の両端に25Nを打ち込んで出荷いたします。(その際別行に 25N のご記入の必要はありません。詳しくは本文参照)

切断をご希望の場合は必ず切断実寸法でご指定ください。(詳しくは、右頁、切断実寸法算出図参照)

SUS品番製品は、記載させていただいております加工（打ち込み加工）以外は承っておりませんので、あらかじめご了承ください。



別売レンチ（PL 用) 9560
品番 PLS
1個35円(仕切価格)

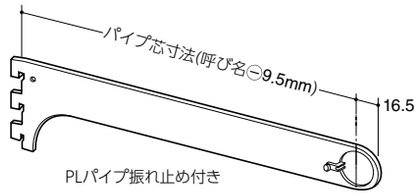



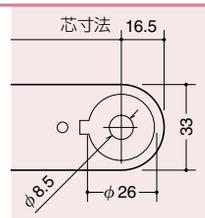

SUS-A-79 ステンレスハンガーブラケット（外々用）

呼び名	ステンレスヘアーライン	2本当たり目安重量
250	￥2500	SUS-ASF-2 18kg
300	￥2650	
350	￥2900	16kg

SUS-HB-25 専用
0.75°UP
厚み t=3.0mm
材質 SUS304
LK・RKY 同時不可

SUS-A-78 ステンレスハンガーブラケット（内々用）

呼び名	ステンレスヘアーライン	2本当たり目安重量
250	￥2250	SUS-ASF-2 18kg
300	￥2500	
350	￥2650	

SUS-HB-25-32 兼用
厚み t=3.0mm
材質 SUS304
0.75°UP

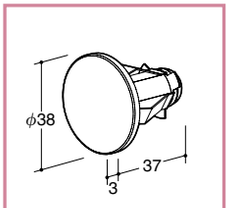

SUS-HEB
Hバーエンダーステンレス

呼び名	ステンレスヘアーライン
25	￥900

材質 SUS304
SUS-HB-25 専用

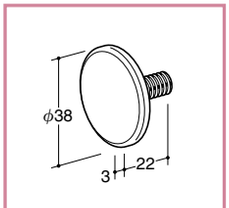

SUS-HMS
Hバーメタルステンレス

呼び名(径)	ステンレスヘアーライン
38	￥530

加工必要 相手パイプ両ナット
M8 P=1.25
材質 SUS304

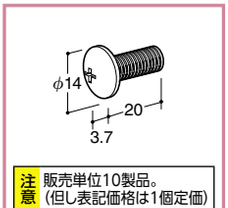

注意 販売単位10製品。(但し表記価格は1個定価)

SUS-M8B
(ステンレストラス小ネジ)

ステンレス
￥125

販売単位 10
M8 P=1.25
材質 ステンレス
加工必要 相手パイプ両ナット
Wサポート 取付不可

展開可能パターン及び関連パーツ

外々仕様

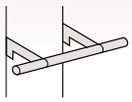

内々仕様（連結可）

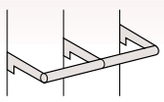

エンドパーツ

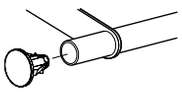

ネジ式エンドパーツ

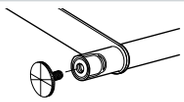

ネジ式ジョイントパーツ

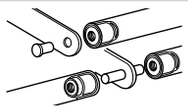

M8 打ち込み用ナットおよび打ち込み加工 2570

SUS-HB-25-RNと品番欄にご指定頂ければ25Nを両端に打ち込み加工いたします。

両端打込費100円(仕切価格)
1本より(50本約2日後出荷)
●1700mm以上は納期を確認ください



品番	アルミ生地
25N	￥180
32N	￥250



8W-P（1パック 50個品番）
ステンレス
×50
￥520



M8Z (1個当たり定価)
サイズ 50mm
ユニクロ ￥80
10個売り

関連パーツ 9550 9560

チャンネルサポート用抜け止め





PSF装着時振れ抑制機能付
RKY (1個当たり定価)
ステンレス
10個売り
￥60

ペッカーサポート用抜け止め

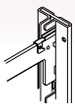



RPK (1個当たり定価)
ステンレス
10個売り
￥65

付属振れ止め（PL）取り付けかしめ加工



SUS-A-79 PL(または PL-L)等と品番欄にご指定頂ければ付属のPLを右側（または左側）に取り付けてかしめ加工いたします。

PL加工費20円(仕切価格)
1本より(50本約5日後出荷)

チャンネルサポート用振れ止め

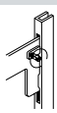



LK (1個当たり定価)
クローム
10個売り
￥170

別売りおよび付属振れ止め取り付けかしめ加工

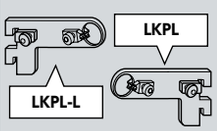

SUS-A-79 LKPL(または LKPL-L)等と品番欄にご指定頂ければ付属のPLを先端に、別売りのLKの単品を爪側に、それぞれ右側（または左側）に取り付けてかしめ加工いたします。(注:LKのビス、ナットがPLと同じものに変わります)

LKPL加工費40円(仕切価格)
1本より(50本約6日後出荷)

25φ32φステンレス製ハンガーブラケット 7650

ステンレス製衣料ハンガー横掛け陳列用パイプ受け（25φ外々仕様及び内々仕様）（32φ内々仕様）

ご発注の手引き

写真上段

	品番	サイズ / 呼び名	カラー	数量
1	SUS-A-78	300	ステンレスヘアーライン	2
2	SUS-HB-32 RN	1194	ステンレスヘアーライン	1
3	SUS-M8B		ステンレス	10
4				

RNのご記入で**SUS-HB-32**の両端に**32N**を打ち込んで出荷いたします。（その際別行に**32N**のご記入の必要はありません。詳しくは本文参照）

切断をご希望の場合は必ず切断実寸法でご指定ください。（詳しくは、下記、切断実寸法算出図参照）

“販売単位10”の製品につきましては、数量記入欄には、10単位でご記入ください。

SUS品番製品は、記載させていただいております加工（打ち込み加工）以外は承っておりませんので、あらかじめご了承ください。

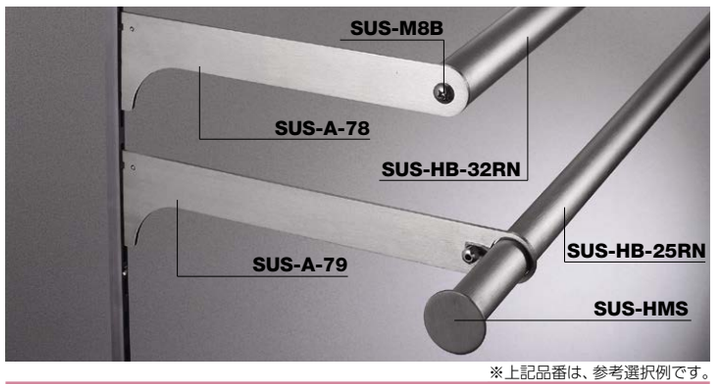

※上記品番は、参考選択例です。

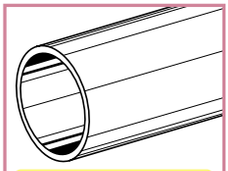

切断費100円（仕切価格）
1本より（30本約2日後出荷）

SUS-HB-32 Hバーステンレス 32φ

材質 SUS304
丸パイプ寸法 31.8φ×1.2t

サイズ	ステンレスヘアーライン
620mm	￥3700
920mm	￥5200
1220mm	￥6850
1520mm	￥8500
1820mm	￥10850
2400mm	￥14200

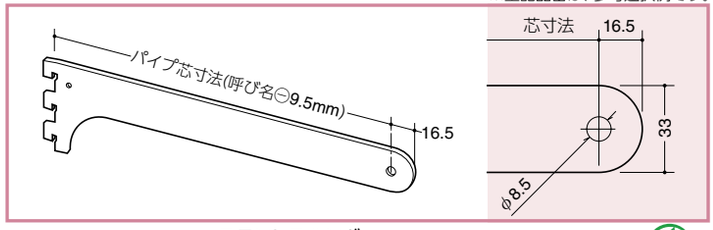

SUS-A-78 ステンレスハンガーブラケット（内々用）

SUS-HB-25-32 兼用 / 厚み t=3.0mm / 材質 SUS304 / 0.75°UP

呼び名	ステンレスヘアーライン	2本当たり目安重量
250	￥2250	SUS-ASF-2 18kg
300	￥2500	
350	￥2650	

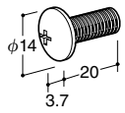

注意 販売単位10製品。（但し表記価格は1個定価）

SUS-M8B ステンレス トラス小ネジ

ステンレス
￥125

販売単位 10 / M8 P=1.25 / 材質 ステンレス / 加工必要 相手パイプ両ナット / Wサポート 取付不可

切断実寸法算出図

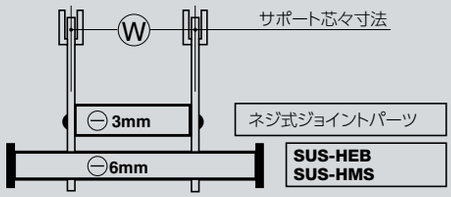

発注上のご了承願：打ち込みナット以外のエンドパーツの打ち込み加工、取り付け加工は承っておりませんのでご了承ください。

発注上のご注意：切断ご希望の場合は必ずパイプ切断実寸法でご注文ください。（切断実寸法算出表：9960 参照）

設計上のお願い：棚受は相手柱により安全目安重量が異なります。設計段階から陳列商品の重量を考慮して適正製品をご選択ください。（9980 参照）ハンガーブラケットはステンレス製品とスチール製品の耐荷重は同等です。

設計上のご注意：パイプは種類・径の太さ・長さなどによりしなり具合が変わります。陳列商品の重さ、数量を計算に入れて設計段階から適正パイプをご選択ください。（9985 参照）

設計上のご注意：ペッカータイプサポート（1150 1200 9100 参照）に装着する場合は棚受の有効寸法が短くなりますので、衣料ハンガーの肩幅が壁に当たらない様、寸法にご注意ください。

設計上のご注意：左記マーク製品は振れ止め（**LK**）と抜け止め（**RKY・RPK**）を同時に使用する事はできませんので設計段階からご注意ください。

施工上のご注意：切断加工品は切断面でのケガや破損事故などない様、きれいに面取り加工をするか何らかの保護材で覆い、安全を確保してからご使用ください。

施工上のご注意：パイプにナットを打ち込む際はパイプの内バリを削ってください。バリが出たままでは、打ち込みが困難となったり削りカスがささる「怪我」や嵌合不良による「抜け」の原因となります。

発注上のご注意：ご注文は弊社専用発注書に必要事項を正確にもれの無い様ご記入頂き、FAX でお願いいたします。記入もれや判別困難は確認を要するなど手配が遅れる原因となります。（9955 参照）

発注上のご注意：SUS-HB の既製サイズは切りしろを 20mm みておりますのでご発注の際はご注意ください。（例：**SUS-HB-25** の 1200 とご注文された場合20mm切断となります）

発注上のご了承願：ステンレス製品に付きましては弊社でのプレス、溶接加工は承っておりませんのでご了承ください。

発注上のご注意：左記マーク製品はパイプ用振れ止めとして **PL**（振れ止め）が付属しておりますが爪側使用用ではありません。爪側にもご使用の際は別途お求めください。（9560 参照）

取扱上のご注意：ネジ固定製品は適正工具を正しく使用するなどして確実に固定してください。また常にゆるみが生じない様、定期点検を行ってください。

施工上のご注意：樹脂アンカー製品（**SUS-HEB**）はある程度手にトルクを感じる程度の締め込みで充分固定できます。強い力で回し続けると破損の恐れがありますのでご注意ください。

ロッドフック先端キャップ使用例 2800

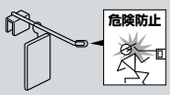

SUS-6R による
ガードライン使用例 2800

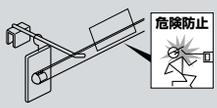

SUS-6R による
プライスカードホルダー使用例 2820

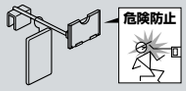

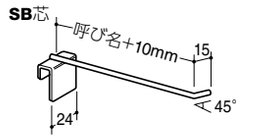



SUS-4R ステンレスロッドフック 4φ

呼び名	ステンレスヘアーライン
50	￥730
100	￥740
150	￥770
200	￥800
250	￥830

コの字厚み t＝3.0mm
材質 SUS304
3°UP

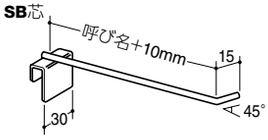



SUS-6R ステンレスロッドフック 6φ

呼び名	ステンレスヘアーライン
100	￥ 800
150	￥ 850
200	￥ 870
250	￥ 900
300	￥1050
350	￥1100

コの字厚み t＝3.0mm
材質 SUS304
3°UP

展開可能パターン及び関連パーツ、対応○×表

外々仕様

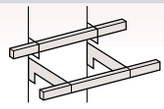

	ロッドフック先端キャップ使用例 2800	プライスカードホルダー仕様例 2820	ロッドフックガードライン使用例 2800
	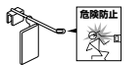	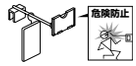	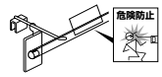
SUS-4R	○	×	×
SUS-6R	○	○	○



(1パック 50 個品番)

品番	透明樹脂	対応フック
4RES-P	￥660	SUS-4R
6RES-P	￥720	SUS-6R



(1パック 50 個品番)

品番	透明樹脂	対応フック
4RE-P	￥290	SUS-4R
6RE-P	—	SUS-6R

無くなり次第廃番



PCH

呼び名	ホワイト
3040	￥ 95
3050	￥105
3065	￥115



PCC

呼び名	クリア
3030	￥80
3040	￥85
3050	￥90



GLN-6

	透明樹脂
450mm	￥ 630
600mm	￥ 800
900mm	￥1150



GLE

透明樹脂
￥140

設計上のお願い：フック・フェイスアウトは相手柱やSバーを掛ける棚受により安全目安重量が異なります。設計段階から陳列商品の重量を考慮して適正製品をご選択ください。(9980参照)(鉄製と同等)

設計上のご注意：出っ張った金具の取り付け位置は顔や目を打ったりしない様高さには充分気を付けてください。ガードライン(**GLE**)または先端キャップの使用をおすすめします。

発注上の了承願：ステンレス製品に付きましては弊社でのプレス、溶接加工は弊社では承っておりませんのでご了承ください。

設計上のご注意：LK・RKY 脚下寄 左記マーク製品は振れ止め(**LK**)と抜け止め(**RKY・RPK**)を同時に使用する事はできませんので設計段階からご注意ください。

施工上のご注意：切断面 切断加工品は切断面でのケガや破損事故などない様、きれいに面取り加工をするか何らかの保護材で覆い、安全を確保してからご使用ください。

発注上のご注意：PL振止 溶接属 左記マーク製品はパイプ用振れ止めとして**PL**(振れ止め)が付属しておりますが爪側使用用ではありません。爪側にもご使用の際は別途お求めください。(詳しくは9560参照)

設計上のご注意：2段でフック陳列される場合、前段フックの根元奥角で陳列商品がキズなど付かない様に、上下の間隔を充分あけてください。(なお、奥角を削った別注も承りますのでご相談ください)

取扱上のご注意：ネジ固定製品は適正工具を正しく使用するなどして確実に固定してください。また常にゆるみが生じない様、定期点検を行ってください。

ステンレス製 SB-24 用ブラケット及びフック

ステンレス製、小物雑貨正面陳列用4φ・6φ線材製フック／ステンレス製、フックのねじれ荷重に対応できる角パイプ受け

ご発注の手引き

	品番	サイズ / 呼び名	カラー	数量
1	SUS-A-182	50	ステンレスヘアーライン	2
2	SUS-SB-24 Z	1000	ステンレスヘアーライン	1
3	SUS-TSS	24	ステンレスヘアーライン	2
4	SUS-4R	100	ステンレスヘアーライン	10

切断をご指定時、**Z** のご記入で **SUS-SB-24** の両端にアタッチメント装着用の穴あけ加工いたします。(但し既製サイズには加工済のため不要です)

切断をご希望の場合は必ず切断実寸法でご指定ください。(詳しくは、下記、切断実寸法算出図参照)

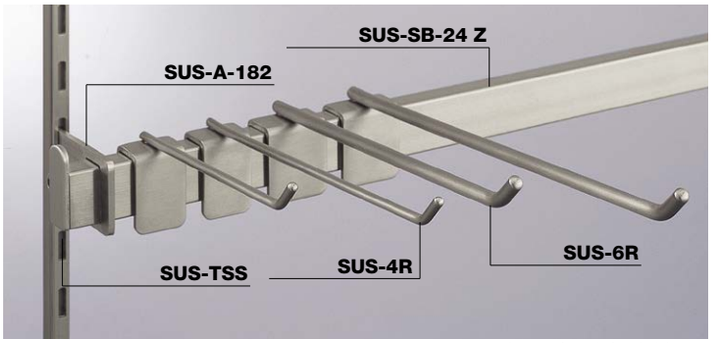

※上記品番は、参考選択例です。

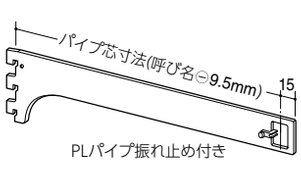

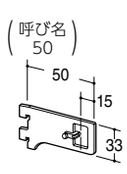

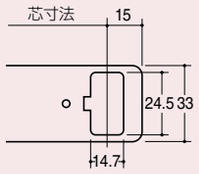

別売りレンチ (**PL** 用) に付きましては 9560 参照

SUS-A-182 ステンレス S ハンガーブラケット (外々用)

呼び名	ステンレスヘアーライン
★50	¥1450
250	¥2900
300	¥3200

SUS-SB-24 専用 / 0.75°UP / 厚み t=3.0mm / 材質 SUS304 / LK・RKY 同時不可

★ 50 のみペッカーサポートの使用には適しません。

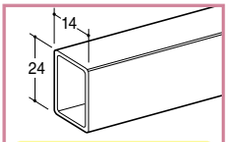

切断費100円(仕切価格) 1本より(30本約2日後出荷)

両端穴加工費100円(仕切価格) 1本より(30本約2日後出荷)

SUS-SB-24 S バーステンレス 24

サイズ	ステンレスヘアーライン
600mm	¥ 3700
900mm	¥ 5250
1200mm	¥ 7150
1500mm	¥ 9800
1800mm	¥12500
2400mm	¥16000

材質 SUS304 / 角パイプ寸法 14×24×1.5t / Z加工付き (ズレとめ用両穴)

「SUS-SB-24」と A-287S/A-288S の組み合わせでは、ご使用いただかないよう、お願い致します。

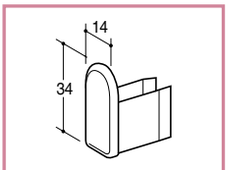

注意 この製品は相手パイプに両穴(**Z**)加工が必要です

SUS-TSS ステンレスタッチストッパー

呼び名	ステンレスヘアーライン	対応パイプ
24	¥670	SUS-SB-24

嵌合部材質 ステンレスパネ材 / 材質 SUS304 / 加工必要 相手パイプ両穴

付属振れ止め (PL) 取り付けかしめ加工



SUS-A-182 PL (または**PL-L**) 等と品番欄にご指定頂ければ付属の **PL** を右側 (または左側) に取り付けてかしめ加工いたします。

PL加工費20円(仕切価格) 1本より(50本約5日後出荷)

関連パーツ

9550 9560

チャンネルサポート用振れ止め



10 個売り

LK (1 個当たり定価)
クローム
¥170

チャンネルサポート用抜け止め

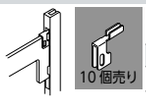

10 個売り

PSF 装着時振れ抑制機能付
RKY (1 個当たり定価)
ステンレス
¥60

別売り及び付属振れ止め取り付けかしめ加工



LK (爪がわ振れ止め) を含めた **PL** の取り付けかしめ加工をいたします。
(注:**LK**のビス、ナットが**PL**と同じものに変わります)

LKPL加工費40円(仕切価格) 1本より(50本約6日後出荷)

ペッカーサポート用抜け止め

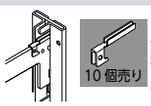

10 個売り

RPK (1 個当たり定価)
ステンレス
¥65

切断実寸法算出図

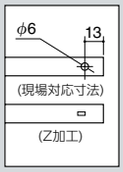

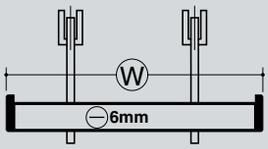

SUS-TSS

発注上のご了承願: エンドパーツの打ち込み加工、取り付け加工は承っておりませんのでご了承ください。

発注上のご注意: **SUS-SB-24** の既製サイズは両穴加工付です。端から8mmまでの切断・穴あけ直しが必要な場合、既存穴と重なり困難ですので1サイズ上をお求めください。

発注上のご注意: 切断ご希望の場合は必ずパイプ切断実寸法でご注文ください。(切断実寸法算出表:9960 参照)

ご発注の手引き

	品番	サイズ / 呼び名	カラー	数量
1	SUS-ELDC-12	20	ステンレス	20
2	SUS-M6CC	20	ステンレス	10
3	M6ZC	35	ユニクロ	10
4				

“販売単位 10”の製品につきましては、数量記入欄には、10 単位でご記入ください。

展開可能パターン

ガラス妻板（ガラス対面立板）

水平ガラス棚

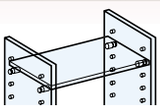

水平・傾斜木棚

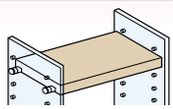

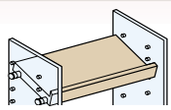

ガラス妻板へのダボ装着手順

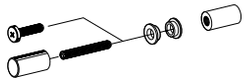

木妻板（木製対面立板）

水平ガラス棚仕様

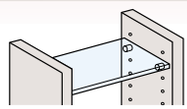

水平木棚仕様

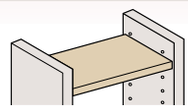

傾斜木棚仕様

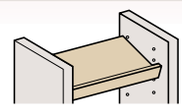

SUS-ELD-0　埋め込み、ダボ取り付け手順



別売りクッションパーツ



×50

DWH-P（1 パック 50 個品番）

透明軟質樹脂
￥1000



×50

DC-12-P（1 パック 50 個品番）

透明軟質樹脂	
12	￥350
20	￥520

設計上のお願い



弊社製品は安全目安重量を超える荷重がかからない様に製品選択など設計段階からご注意ください。（9985 参照）

設計上のご注意



奥壁がない場合、ダボで支持された棚板は奥へ滑る恐れがありますのですべり防止用溝加工を施した木棚板以外は使用しないでください。

設計上のご注意



入り角妻板（90 度対面立て板）でのダボによる棚板構成は、重心と支点のずれによる落下を防止するために、大きく角を落とした三角状の棚板をご使用ください。

設計上のご注意



ダボによるガラス棚構成や、妻板（対面立て板）にガラス板を使用される場合は必ずガラス用製品（**DWH** など）をご使用ください。

施工上のご注意



ダボ受けする棚板のワイド寸法が短か過ぎると、ダボ先端に荷重がかかり耐荷重が低下しますのでご注意ください。

発注上のご注意



ご注文は弊社専用発注書に必要事項を正確にもれの無い様ご記入頂き、FAX でお願いいたします。記入もれや判別困難は確認を要するなど手配が遅れる原因となります。（9955 参照）

注意 販売単位10製品。（但し表記価格は1個定価）

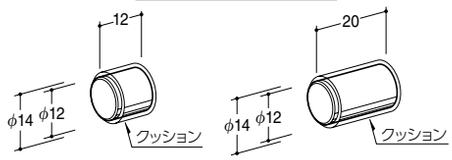

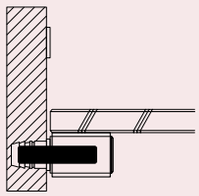

SUS-ELDC-12 ガラス棚板用 ステンレスELダボ

サイズ	ステンレス	ネジ深さ目安
12mm	￥230	6mm
20mm	￥295	14mm

販売単位 10 / 材質 ステンレス / M6 P=1.0 / ガラス棚 専用



※上記品番は、参考選択例です。

注意 販売単位10製品。（但し表記価格は1個定価）

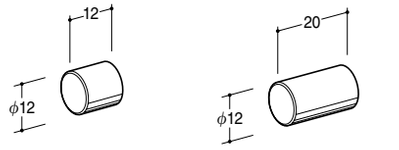

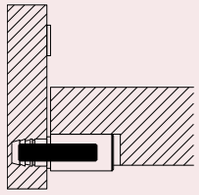

SUS-ELD-12 ステンレスELダボ

サイズ	ステンレス	ネジ深さ目安
12mm	￥200	6mm
20mm	￥260	14mm

販売単位 10 / 材質 ステンレス / M6 P=1.0 / 木棚 専用

注意 販売単位10製品。（但し表記価格は1個定価）

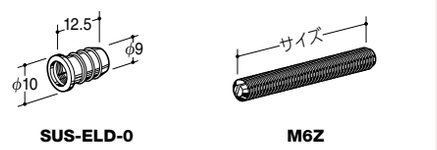

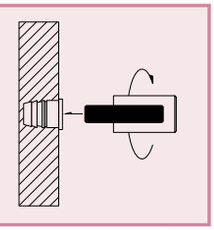

SUS-ELD-0 ステンレスEL 埋め込みダボ

ステンレス

￥140

木妻棚 専用 / 販売単位 10 / 材質 ステンレス / M6 P=1.0

M6Z ELボルト

サイズ	ユニクロ
20mm	￥55
25mm	￥65

販売単位 10 / 材質 スチール / M6 P=1.0

注意 販売単位10製品。（但し表記価格は1個定価）

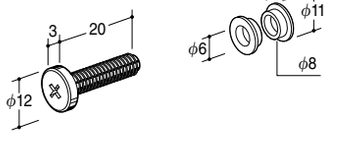

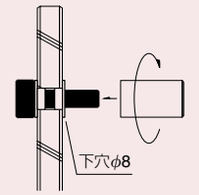

SUS-M6CC ダボハットワッシャー付 ステンレス EL エンディング

有効妻板厚表 /（ ）はダボサイズ

サイズ	ステンレス	(12mm)	(15mm)	(20・25mm)
20mm	￥125	10～12mm	8～12mm	6～12mm

ガラス妻板 専用 / 販売単位 10 / M6 P=1.0 / 材質 ステンレス / クッション 付属

注意 販売単位10製品。（但し表記価格は1個定価）

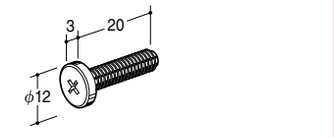

SUS-M6C ステンレスEL エンディング

有効妻板厚表 /（ ）はダボサイズ

サイズ	ステンレス	(12mm)	(15mm)	(20・25mm)
20mm	￥90	12～14mm	10～14mm	8～14mm

販売単位 10 / M6 P=1.0 / 材質 ステンレス

注意 販売単位10製品。（但し表記価格は1個定価）

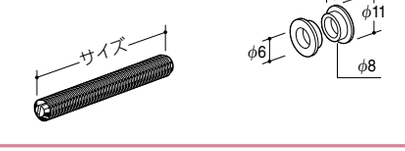

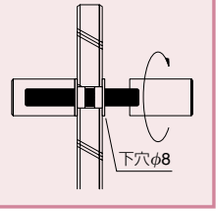

M6ZC ダボハットワッシャー付き ELボルト（ガラス妻板用）

有効妻板厚表 /（ ）はダボサイズ

サイズ	ユニクロ	(12mm)	(20・25mm)
25mm	￥90	7mm	—
30mm	￥90	12mm	—
35mm	￥95	17mm	6～10mm
40mm	￥95	22mm	8～15mm

ガラス妻板 専用 / 販売単位 10 / M6 P=1.0 / 材質 スチール / クッション 付属

注意 販売単位10製品。（但し表記価格は1個定価）

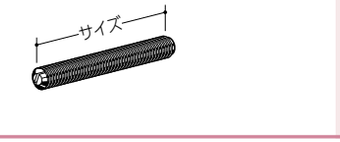

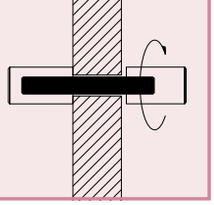

M6Z ELボルト

有効妻板厚表 /（ ）はダボサイズ

サイズ	ユニクロ	(12mm)	(20・25mm)
20mm	￥55	—	—
25mm	￥65	9mm	—
30mm	￥65	14mm	—
35mm	￥70	19mm	8～12mm
40mm	￥70	24mm	10～17mm

販売単位 10 / M6 P=1.0 / 材質 スチール

ご発注の手引き

	品番	サイズ/呼び名	カラー	数量
1	SUS-PS	25	ステンレスヘアーライン	2
2	SUS-HB-25	884	ステンレスヘアーライン	1
3				
4				

切断をご希望の場合は必ず切断実寸法でご指定ください。(詳しくは、下記、切断実寸法算出図参照)



※上記品番は、参考選択例です。

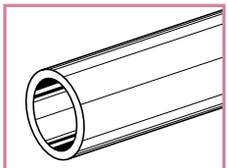

切断費100円(仕切価格)
1本より(30本約2日後出荷)

SUS-HB-25 Hバーステンレス25φ

サイズ	ステンレスヘアーライン
620mm	¥ 3200
920mm	¥ 4250
1220mm	¥ 5500
1520mm	¥ 6650
1820mm	¥ 8700
2400mm	¥11250

材質 SUS304
丸パイプ寸法 25.4φ×1.2t
別注色対応不可 掲載色のみ

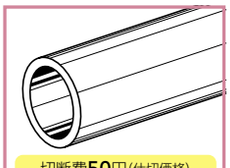

切断費50円(仕切価格)
1本より(50本約2日後出荷)
(但し切りしろ15mm以上必要)

CLD-HB-25 Hバークラッド25φ (スチールパイプステンレスクラッド)

サイズ	ステンレス(#400)
620mm	¥1400
920mm	¥2100
1220mm	¥2800
1520mm	¥3550
1820mm	¥4300
2400mm	¥6100

材質 SUS304 スチール
軽量用
別注色対応不可 掲載色のみ
丸パイプ寸法 25φ×1.0t

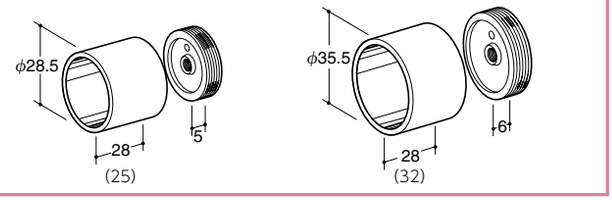

SUS-PS ステンレスパイプソケット

呼び名	ステンレスヘアーライン	対応パイプ
25	¥1100	SUS・CLD-HB-25
32	¥1500	SUS-HB-32

材質 SUS304
M6 P=1.0
座金 真鍮生地
8.0㎜

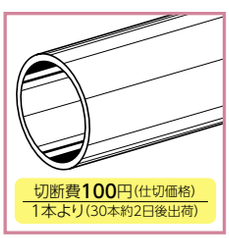

切断費100円(仕切価格)
1本より(30本約2日後出荷)

SUS-HB-32 Hバーステンレス32φ

サイズ	ステンレスヘアーライン
620mm	¥ 3700
920mm	¥ 5200
1220mm	¥ 6850
1520mm	¥ 8500
1820mm	¥10850
2400mm	¥14200

材質 SUS304
丸パイプ寸法 31.8φ×1.2t
別注色対応不可 掲載色のみ

展開可能パターン

直付け仕様

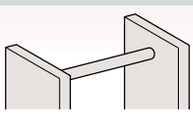

SUS-PS

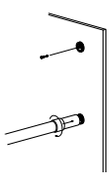

対面サポート仕様

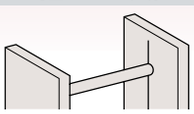

SUS-PS+6TS 9320

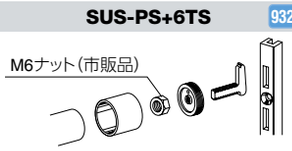

10個売り

6TS (1個当たり定価)

サイズ	ユニクロ
15mm	¥75

切断実寸法算出図

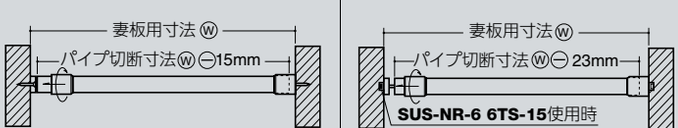

発注上のご注意 発注は実寸
切断ご希望の場合は必ずパイプ切断実寸法でご注文ください。(切断実寸法算出表: 9960 参照)

設計上のご注意
パイプは種類・径の太さ・長さなどによりしなり具合が変わります。陳列商品の重さ、数量を計算に入れて設計段階から適正パイプをご選択ください。(9985 参照)

施工上のご注意 切断面
切断加工品は切断面でのケガや破損事故などない様、きれいに面取り加工をするか何らかの保護材で覆い、安全を確保してからご使用ください。

施工上のご注意
パイプにナットを打ち込む際はパイプの内バリを削ってください。バリが出たままでは、打ち込みが困難となったり削りカスがささる「怪我」や嵌合不良による「抜け」の原因となります。

施工上のご注意 市販ナット
パイプソケット(**SUS-PS**)に爪ボルト(**6TS・6TP**)を使用してスリット柱に取り付ける場合は必ず市販の六角ナット(M6:P=1.0)でダブルナット締めしてください。

施工上のご注意 5mm
パイプソケットの座金をタッピングで固定する場合は軸径は4～5mmのものが適しています。(弊社では取り扱っておりませんのでご了承ください)

発注上のご注意 専用発注書 FAX
ご注文は弊社専用発注書に必要事項を正確にもれの無い様ご記入頂き、FAXでお願いいたします。記入もれや判別困難は確認を要するなど手配が遅れる原因となります。(9955 参照)

発注上のご注意 切断? SUS-HB-25 1200mm FAX
SUS-HBの既製サイズは切りしろを15mmみておりますのでご発注の際はご注意ください。(例:**SUS-HB-25**の1200とご注文された場合20mm切断して出荷いたします)

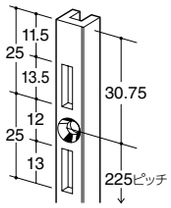

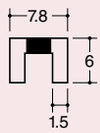

切断費30円(仕切価格)
1本より(50本約2日後出荷)

SUS-NR-6 ステンレスナローサポート

サイズ	ステンレスヘアーライン	ビス穴数
1200mm	￥3350	6
1500mm	￥4400	7
1820mm	￥4850	9
2400mm	￥6950	11

木下地 専用 / 厚み t＝1.5mm / 材質 SUS304 / 必要タッピング SUS-CT 7.0mm φ3.8

「SUS-NR-6」とその他のサポートは並行してご使用いただかないよう、お願い致します。



※上記品番は、参考選択例です。

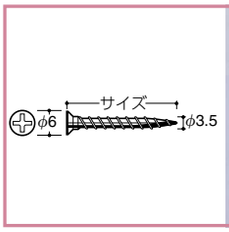



(ご注文はパック単位でお願いします。) 50本入り

SUS-CT-P

ステンレスCタッピング
(1パック50本品番)

サイズ	ステンレス
20mm	￥720
30mm	￥820

適合ビット 二番 / 木下地 専用

注意 販売単位10製品。(但し表記価格は1個定価)

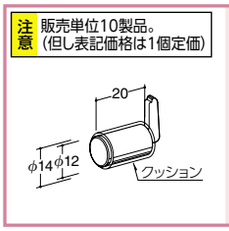

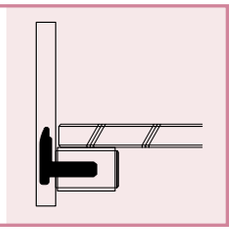

SUS-ELSC-12

ガラス棚板用ステンレスEL柱ダボ

サイズ	ステンレス
20mm	￥440

販売単位 10 / M6 P＝1.0 / チューブ 付属 / 材質 ステンレス / ガラス棚 専用 / 爪ボルト 付属

注意 販売単位10製品。(但し表記価格は1個定価)

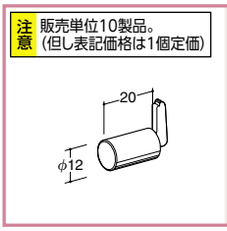

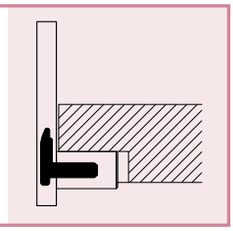

SUS-ELS-12

ステンレスEL柱ダボ12

サイズ	ステンレス
20mm	￥400

販売単位 10 / M6 P＝1.0 / 材質 ステンレス / 木棚 専用 / 爪ボルト 付属

展開可能パターン

ダボ柱2列埋め込み妻板

水平ガラス棚仕様

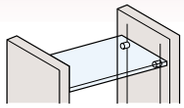

水平木棚仕様

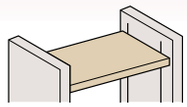

傾斜木棚仕様

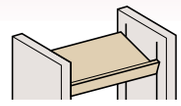

ナローサポート取り付け　ダボ装着手順



お願い 設計上の: 弊社製品は安全目安重量を超える荷重がかからない様に製品選択など設計段階からご注意ください。(9980参照)

ご注意 設計上の: 奥壁がない場合、ダボで支持された棚板は奥へ滑る恐れがありますのですべり防止用溝加工を施した木棚板以外は使用しないでください。

ご注意 設計上の: 入り角妻板(90度対面立て板)でのダボによる棚板構成は、重心と支点のずれによる落下を防止するために、大きく角を落とした三角状の棚板をご使用ください。

ご注意 設計上の: 柱ダボはペッカータイプサポートには使用できません。またネジ式(SUS-ELS-12など)に限りPSF・HSFサポートに装着する事は可能ですが、安全目安重量のDATAは適用されません。

ご注意 設計上の: サポートを固定する下地材は必ず適合する弊社製スタッド､またはしっかりとした木下地をご指定ください。他社製(0.8mm厚未満)では耐荷重が低下します。

ご注意 設計上の: ステンレスナローサポート(SUS-NR-6)はステンレス柱ダボ(SUS-ELS-12・SUS-ELSD-12)専用です。棚受は装着できませんのでご注意ください。

ご注意 施工上の: タッピングビスは下地材に適合した製品をお選びください。(特に弊社製ドリル付きタッピングは弊社製スタッド専用です。市販スタッドへの使用は肉厚が薄すぎるため危険です)

ご注意 施工上の: ねじの種類や呼び径にあった適正なクラッチ付の電動ドライバーを選定してください。締め過ぎによる頭飛びやねじ破断、ねじの空転を防止するため、深さ調節ストッパーを推奨いたします。

ご注意 施工上の: タッピングビスは正確にまっすぐ取り付けてください。はみ出した頭や斜めになったビス本体が柱ダボに当たり、正しく取り付かない恐れがあります。

ご注意 施工上の: ダボ受けする棚板のワイド寸法が短か過ぎると、ダボ先端に荷重がかかり耐荷重が低下しますのでご注意ください。

ご注意 発注上の: 専用発注書 FAX ご注文は弊社専用発注書に必要事項を正確にもれの無い様ご記入頂き、FAXでお願いいたします。記入もれや判別困難は確認を要するなど手配が遅れる原因となります。(9955参照)

警告 施工上の: まびき ビス穴は間引いたりせず全てビスもみしてください。間引いた場合耐荷重が著しく低下、及び壁面ゆがみの原因となります。

ご注意 施工上の: 柱の取り付け施工は上下を間違えず、水平・平行を正確に出して行ってください。精度が低い場合、棚などの可動困難やガタつき、不確実装着による突然落下の恐れがあります。

ご注意 発注上の: サイズ FAX サポートをタッピングビス込みでご注文される際は必ず品番・サイズも忘れずにご記入ください。「ビス付き」のみのご記入だけでは製品が判別できず出荷できません。

ご注意 発注上の: 切断? SUS-NR-6 1800mm FAX サポートのサイズは通常より若干長く設定されている場合がありますのでご注意ください。(例:SUS-NR-6を1800とご注文された場合20mm切断して出荷いたします)

施工上のご注意 湿気養生

接着剤・酸性薬品や水分は錆の原因となります。また、養生は必ず専用の微粘着性のものをご使用ください。ガムテープや乾燥後のクロス剥がしは、塗装製品の場合剥がれの原因となります。

施工上のご了承願



ラインエッジ **EL-9/2・EL-9/3・AL-EL-9/3**に付きましては目地材以外の使用用途も考慮してビス穴加工は施しておりませんのでご了承ください。(穴あけ皿グリ加工が必要です)

ご発注の手引き

	品番	サイズ/呼び名	カラー	数量
1	AL-EL-9/3F	8 4 4	クロームカラー	2
2	AL-EL-9/3F	1 2 4 4	クロームカラー	2
3	9/3CS		クロームカラー	4
4				

エッジは2本単位

コーナーは4個単位

フレーム用ラインエッジは、必ず切断実寸法でご注文ください。切断実寸法がそのまま枠内側寸法となります（外側寸法は+6mmとなります。上記例は、外側寸法は850mmとなる様ご注文いただく場合の例です）。

クロームカラーご希望の場合は正しく記入

フレーム用ラインエッジのご発注単位は“2本”です。
必ず2の倍数でご注文ください。

フレームコーナー用セフティジョイントのご発注単位は“4個”です。
必ず4の倍数でご注文ください。

ミラーやコーナーのエッジ材の選択肢が広がる

アルミ製品にクロームカラーを追加

アルミの製品へはクローム仕上げが出来ず、限られた仕上げ色の中からしか選べませんでした。
今回、アルミ製品のエッジ（ミラーエッジ・ラインエッジ）にクローム近似色の「クロームカラー」を追加リリース。
イメージに近いSHOPを、出来るだけコストを下げて作ることも可能となりました。
その金額差は歴然。約36%のコストダウンが可能となります。
もちろん、他の色への仕上げもご相談ください。　※表は2700mmまたは2750mmでクローム品と比較

フレーム用ラインエッジ 2700mm		スクエアーエッジ9 2750mm		ラインエッジ 9/2 2750mm		ラインエッジ 9/3 2750mm	
EL-9/3F（真鍮）	AL-EL-9/3F（アルミ）	ES-9（真鍮）	AL-ES-9（アルミ）	EL-9/2（真鍮）	AL-EL-9/2（アルミ）	EL-9/3（真鍮）	AL-EL-9/3（アルミ）
クローム	クロームカラー（クローム近似色）	クローム	クロームカラー（クローム近似色）	クローム	クロームカラー（クローム近似色）	クローム	クロームカラー（クローム近似色）
￥11250	￥7250	￥12400	￥7950	￥8150	￥5200	￥10900	￥6900



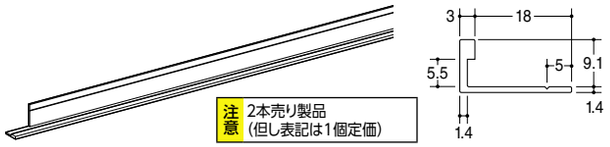

注意 2本売り製品（但し表記は1個定価）

※穴加工付。製造工程上必要な穴です。ビス固定を目的とした穴ではありません。

EL-9/3F フレーム用ラインエッジ

サイズ	クローム	真鍮ミガキクリアー
～ 900mm	￥ 4200	￥ 4200
～1350mm	￥ 5800	￥ 5800
～1800mm	￥ 8000	￥ 8000
～2700mm	￥11250	￥11250

販売単位 2本　FREE SGC
材質 真鍮押出成型品　別注色 対応不可 掲載色のみ
別寸加工費は定価に含まれる 2本より（20本約2日後出荷）

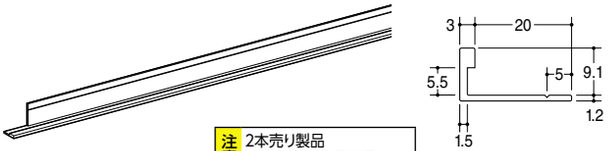

注意 2本売り製品（但し表記は1個定価）

AL-EL-9/3F フレーム用アルミラインエッジ

サイズ	クロームカラー（クローム近似色）	ステンカラー（ステンレス近似色）	ホワイト	ブラック
～ 900mm	￥2800	￥1600	￥1600	￥1600
～1350mm	￥3800	￥2250	￥2250	￥2250
～1800mm	￥5250	￥2850	￥2850	￥2850
～2700mm	￥7250	￥4100	￥4100	￥4100

販売単位 2本　FREE SGC
材質 アルミ押出成型品　色替要見積（別価格体系）
別寸加工費は定価に含まれる 2本より（20本約2日後出荷）

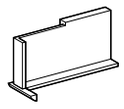

注意 4個売り製品（但し表記は1個定価）

9/3CS フレームコーナー用セフティジョイント

FREE SGC

クローム	クロームカラー（クローム近似色）	AP ゴールド	ステンカラー（ステンレス近似色）	ホワイト	ブラック
￥360	￥550	￥550	￥550	￥280	￥280

青字＝要納期

販売単位 4個　色替要見積（別価格体系）　材質 ABS樹脂　付属 組立説明書

クロームとクロームカラーの違いについて





クロームカラーはやや光沢を抑えたクローム近似色仕上げとなります。
フレームコーナー用セフティジョイント **(9/3CS)** は、従来のクローム仕上げとクロームカラーの２つの仕上げがありますので、ご注文の際、クロームカラーをご希望の際は「クロームカラー」と正しくご記入ください。

素材 アルミ製の組合せ推奨カラー表（要見積）

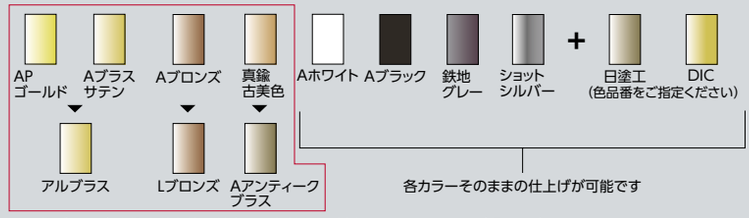

※銅ブロンズ・真鍮古美色等の鍍金での色替えは、対応できかねますのでご理解ください。
（但し、真鍮古美色に関しましては、近似色のAアンティークブラスにて塗装対応しておりますのでご検討ください）
※赤枠内は近似色仕上げの為、他パーツとの色差が発生します。

フレーム用ラインエッジ 組み立て手順

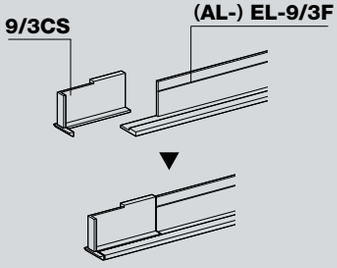

①まずフレーム用ラインエッジの欠き取りされた方の端に、セフティジョイントを貼り付けてください。（切断される場合は必ず反対側を切断してください。また、切断寸法がそのまま枠内側寸法となりますので、すきまなど考慮して切断寸法を決めてください）

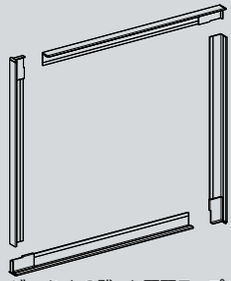

②セフティジョイントの残った両面テープの剥離紙をはがし、フレーム用ラインエッジを卍型に仮固定してください。（その時必ず中に納める鏡などと現物あわせして、きれいに収まるか確認しておいてください）

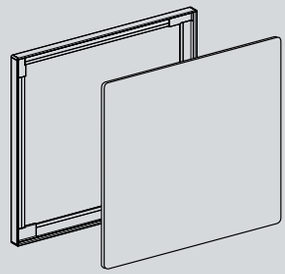

③そのまま壁面にビス止め固定します。（ビス穴はあらかじめあけておき、対角寸法を測るなどして方形である事を確認しながら両面テープなどで仮固定しておくと施工が更に容易です）最後に鏡などを貼りつけて終了です。

CORNER EDGE

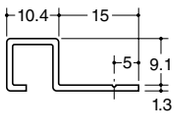

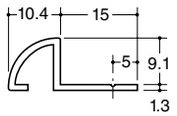

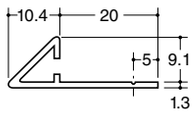

ES-9 スクエアーエッジ9

サイズ	クローム	真鍮ミガキクリアー
1850mm	￥ 7900	￥ 7900
2750mm	￥12400	￥12400

材質 真鍮押出成型品

6.5皿 φ3.5

別注色 対応不可 掲載色のみ　切断 対応可　ブラケット 装着可

ER-9 ロールエッジ9

サイズ	クローム	真鍮ミガキクリアー
2750mm	￥11000	￥11000

材質 真鍮押出成型品

6.5皿 φ3.5

別注色 対応不可 掲載色のみ　切断 対応可　ブラケット 装着可

EF-9 フラットエッジ9

サイズ	クローム	真鍮ミガキクリアー
2750mm	￥12750	￥12750

無くなり次第廃番

材質 真鍮押出成型品

6.5皿 φ3.5

別注色 対応不可 掲載色のみ　切断 対応可　ブラケット 装着可

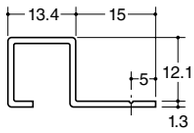

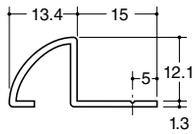

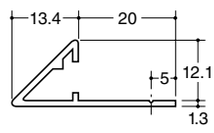

ES-12 スクエアーエッジ12

サイズ	クローム	真鍮ミガキクリアー
1850mm	￥ 9400	￥ 9400
2750mm	￥14600	￥14600

無くなり次第廃番

材質 真鍮押出成型品

6.5皿 φ3.5

別注色 対応不可 掲載色のみ　切断 対応可　ブラケット 装着可

ER-12 ロールエッジ12

サイズ	クローム	真鍮ミガキクリアー
2750mm	￥13100	￥13100

材質 真鍮押出成型品

6.5皿 φ3.5

別注色 対応不可 掲載色のみ　切断 対応可　ブラケット 装着可

EF-12 フラットエッジ12

サイズ	クローム	真鍮ミガキクリアー
2750mm	￥15250	￥15250

無くなり次第廃番

材質 真鍮押出成型品

6.5皿 φ3.5

別注色 対応不可 掲載色のみ　切断 対応可　ブラケット 装着可

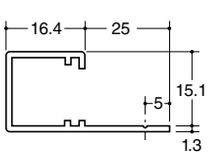

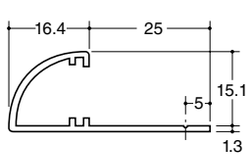

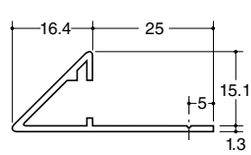

ES-15 スクエアーエッジ15

サイズ	クローム	真鍮ミガキクリアー
2750mm	￥19450	￥19450

無くなり次第廃番

材質 真鍮押出成型品

6.5皿 φ3.5

別注色 対応不可 掲載色のみ　切断 対応可　ブラケット 装着可

ER-15 ロールエッジ15

サイズ	クローム	真鍮ミガキクリアー
2750mm	￥18650	￥18650

無くなり次第廃番

材質 真鍮押出成型品

6.5皿 φ3.5

別注色 対応不可 掲載色のみ　切断 対応可　ブラケット 装着可

EF-15 フラットエッジ15

サイズ	クローム	真鍮ミガキクリアー
2750mm	￥17750	￥17750

無くなり次第廃番

材質 真鍮押出成型品

6.5皿 φ3.5

別注色 対応不可 掲載色のみ　切断 対応可　ブラケット 装着可

展開可能パターン及び関連パーツ（エッジ）

コーナー・柱巻き

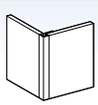

ミラー壁面目地

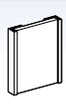

取り付け例

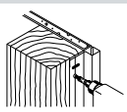

設計上のご注意 ブラケット 装着可

左記マーク記載製品はコーナー目地専用部材です。棚受装着用スリット穴加工は施されておりませんので設計段階からご注意ください。

施工上のご注意 湿気養生

接着剤・酸性薬品や水分は錆の原因となります。また、養生は必ず専用の微粘着性のものをご使用ください。ガムテープや乾燥後のクロス剥がしは、塗装製品の場合剥がれの原因となります。

施工上の了承願

ラインエッジ **EL-9/2・EL-9/3・AL-EL-9/3** に付きましては目地材以外の使用用途も考慮してビス穴加工は施しておりませんのでご了承ください。（穴あけ皿グリ加工が必要です）

発注上のご注意 専用発注書 FAX

ご注文は弊社専用発注書に必要事項を正確にもれの無い様ご記入頂き、FAX でお願いいたします。記入もれや判別困難は確認を要するなど手配が遅れる原因となります。（9955 参照）

発注上の了承願 対応不可

コーナーエッジの切断加工は承っておりませんのでご了承ください。

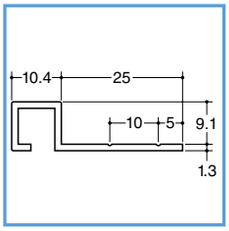

AL-ES-9 アルミスクエアーエッジ 9

サイズ	クロームカラー（クローム近似色）	ステンカラー（ステンレス近似色）
2750mm	￥7950	￥4200

材質 アルミ押出成型品 / ブラケット 装着不可 / 切断 対応不可 / 色替要見積（別価格体系）

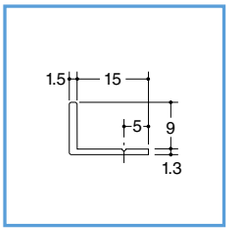

AL-EL-9/2 アルミラインエッジ 9/2

サイズ	クロームカラー（クローム近似色）	ステンカラー（ステンレス近似色）
2750mm	￥5200	￥2750

材質 アルミ押出成型品 / ブラケット 装着不可 / 切断 対応不可 / 色替要見積（別価格体系）

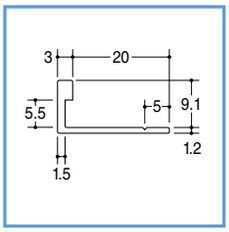

AL-EL-9/3 アルミラインエッジ 9/3

サイズ	クロームカラー（クローム近似色）	ステンカラー（ステンレス近似色）	ホワイト	ブラック
1850mm	￥4900	￥2500	￥2500	￥2500
2750mm	￥6900	￥3750	￥3750	￥3750

材質 アルミ押出成型品 / ブラケット 装着不可 / 切断 対応不可 / 色替要見積（別価格体系）



AL-ES-9 鏡貼り納まり例

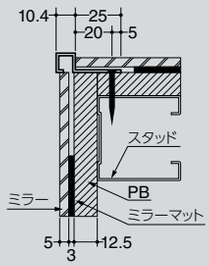

素材 アルミ製の組合せ推奨カラー表（要見積）

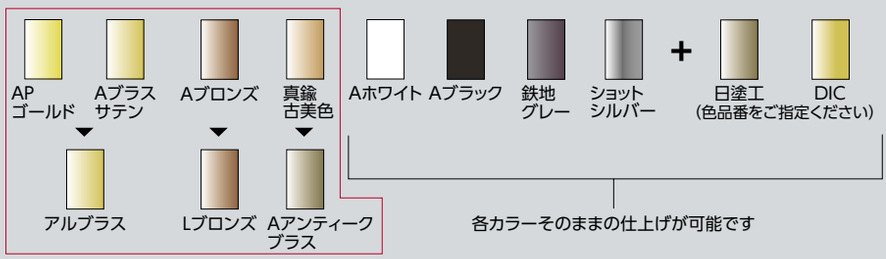

※銅ブロンズ・真鍮古美色等の鍍金での色替えは、対応できかねますのでご理解ください。
(但し、真鍮古美色に関しましては、近似色のAアンティークブラスにて塗装対応しておりますのでご検討ください)
※赤枠内は近似色仕上げの為、他パーツとの色差が発生します。

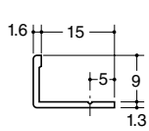

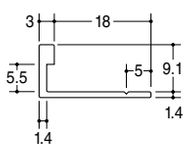

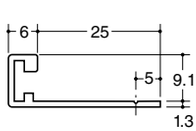

※製造特性により、両端 100mm 程度、不鍍金部ができてしまいます。ご確認の上、適切にご使用ください。
※（**EL-9/2・EL-9/3**）穴加工付。但し、製造工程上必要な穴です。ビス固定を目的とした穴ではありません。

EL-9/2 ラインエッジ 9/2

サイズ	クローム	真鍮ミガキクリアー
2750mm	￥8150	￥8150

材質 真鍮押出成型品 / ブラケット 装着不可 / 別注色 対応不可 掲載色のみ / 切断 対応不可

EL-9/3 ラインエッジ 9/3

サイズ	クローム	真鍮ミガキクリアー
1850mm	￥ 7650	￥ 7650
2750mm	￥10900	￥10900

材質 真鍮押出成型品 / ブラケット 装着不可 / 別注色 対応不可 掲載色のみ / 切断 対応不可

EL-9/6 ラインエッジ 9/6

サイズ	クローム	真鍮ミガキクリアー
2750mm	￥13400	￥13400

材質 真鍮押出成型品 / 6.5皿φ3.5 / 別注色 対応不可 掲載色のみ / 切断 対応不可 / ブラケット 装着不可

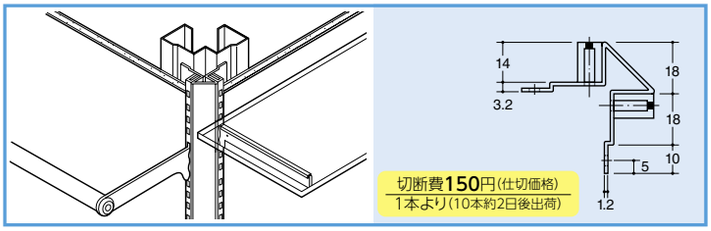

切断費150円(仕切価格)
1本より(10本約2日後出荷)

FF-14S コーナーコートエコノミー（サポート付き）

サイズ	クローム	Aニッケルサテン	APゴールド Bゴールド	ビス穴数
3000mm	￥20950	￥29350	￥31450	28

無くなり次第廃番　青字＝要納期

必要タッピングPT　材質 スチール異型材　厚み t=1.2mm　φ3.8穴　付属

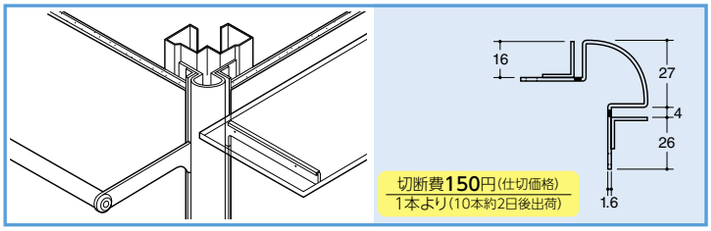

切断費150円(仕切価格)
1本より(10本約2日後出荷)

RP-14 コーナーコートアール

サイズ	クローム	Aニッケルサテン	APゴールド Bゴールド	ビス穴数
3050mm	￥22050	￥30900	￥33100	22

無くなり次第廃番　青字＝要納期

注意 有効寸法減少　材質 スチール　必要タッピングPT　7.5　φ3.8

鋼板厚1.6mm軽量用　QBS 装着不可　ユニット 装着不可　ソケ・プラ 装着不可　HQ 装着不可　PL・LK 使用不可

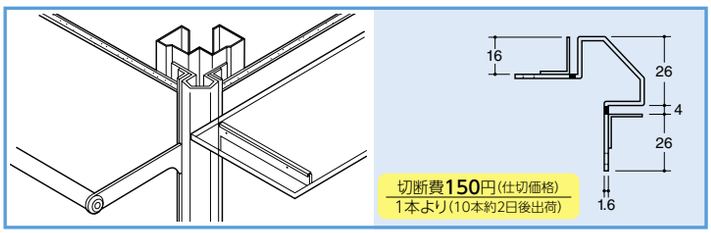

切断費150円(仕切価格)
1本より(10本約2日後出荷)

MP-14 コーナーコートマウンド

サイズ	クローム	Aニッケルサテン	APゴールド Bゴールド	ビス穴数
3000mm	￥25400	￥35600	￥38100	22

無くなり次第廃番　青字＝要納期

注意 有効寸法減少　材質 スチール　必要タッピングPT　7.5　φ3.8

鋼板厚1.6mm軽量用　QBS 装着不可　ユニット 装着不可　ソケ・プラ 装着不可　HQ 装着不可　PL・LK 使用不可

展開可能パターン及び関連パーツ　1000　1050

柱巻き

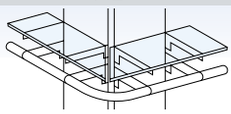

コーナーコート専用軽鉄下地材及び専用タッピング

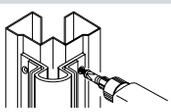



PT-P（1パック50本品番）

サイズ	ユニクロ
16mm	￥700

×50



NCP-65

サイズ	表面処理鋼板
1900mm	￥7000
3000mm	￥11500

無くなり次第廃番

切断費100円(仕切価格)
1本より(30本約2日後出荷)



65-CS

表面処理鋼板 ￥1750

無くなり次第廃番

専用軽鉄下地材取り付け時有効寸法図

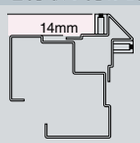

ご発注の手引き

	品番	サイズ / 呼び名	カラー	数量
1	FF-14S	3000	クローム	4
2	NCP-65	3000		4
3	65-CS			8
4	PT-P	16	ユニクロ	3

記入例のPタッピングは、弊社軽鉄下地材専用です。

タッピングビスの販売は、1パック(50本入り)単位となります。数量欄には必ずパック数をご記入ください。

また、品番欄に　"FF-14S(PT-P-16付)"　などとコーナーコートとタッピングを同時にご記入いただいても結構です（弊社で本数を計算し、必要パック数を出荷いたします）

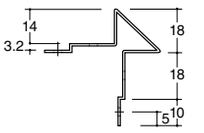

切断費150円(仕切価格)
1本より(10本約2日後出荷)

FF-14 コーナーコートエコノミー

サイズ	クローム	Aニッケルサテン	APゴールド Bゴールド	ビス穴数
3000mm	¥10250	¥14350	¥15400	28

ゴールド以外 | 材質 スチール | 必要タッピングPT | 厚み t=1.2mm | φ3.8穴 | ブラケット装着可

無くなり次第廃番

青字＝要納期

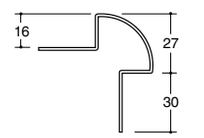

切断費150円(仕切価格)
1本より(10本約2日後出荷)

RC-14 コーナーコートアール

サイズ	クローム	Aニッケルサテン	APゴールド Bゴールド	ビス穴数
3000mm	¥16650	¥23350	¥25000	22

ゴールド以外 | 材質 スチール | 必要タッピングPT | 厚み t=1.6mm | 7.5皿φ3.8 | ブラケット装着可

無くなり次第廃番

青字＝要納期

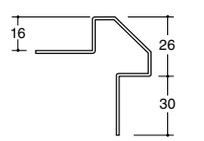

切断費150円(仕切価格)
1本より(10本約2日後出荷)

MC-14 コーナーコートマウンド

サイズ	クローム	Aニッケルサテン	APゴールド Bゴールド	ビス穴数
3000mm	¥19150	¥26850	¥28750	22

ゴールド以外 | 材質 スチール | 必要タッピングPT | 厚み t=1.6mm | φ3.8穴 | ブラケット装着可

無くなり次第廃番

青字＝要納期



※上記品番は、参考選択例です。

設計上の 情報 ゴールド ニッケル クローム
左記パターン価格表示製品は、一部製品を除き弊社オリジナルカラー対応いたします。(詳しくは 9970 参照)

設計上の お願い
使用するサポート、使用する棚受によって安全目安重量が違います。設計段階から陳列商品の重量を考慮して適正な製品をご選択ください。(9980 参照)

設計上の ご注意 鋼板厚1.6mm軽量用
左記マーク製品は肉厚が通常 2mm のところ 1.6mm のため棚受装着時 0.75° の UP 角度が確保できず軽量用です。(2mm 製品との並列使用も不可: 9980 参照)

設計上の ご注意
サポートを固定する下地材は必ず適合する弊社製スタッド、またはしっかりとした木下地をご指定ください。他社製 (0.8mm 厚未満) では耐荷重が低下します。

設計上の ご注意
出角壁面では重心と支点のずれによる前だれや落下の危険など無い様、棚割やターンパイプ (9510 参照) の設置仕口には設計段階からご注意ください。

設計上の ご注意 のみこみ
ペッカータイプサポートは、装着した棚受の有効寸法は飲み込み分短くなりますので棚板奥行き寸法などにご注意ください。

設計上の ご注意
ペッカータイプサポートは、振れ止め (9560 参照) を取り付けた棚受は装着する事はできませんので設計段階からご注意ください。(但し構造上 LK と同等の振れ抑制効果があります)

設計上の ご注意 ブラケット装着可
左記マーク記載製品はコーナー目地専用部材です。棚受装着用スリット穴加工は施されておりませんので設計段階からご注意ください。

施工上の ご注意
タッピングビスは下地材に適合した製品をお選びください。(特に弊社製ドリル付きタッピングは弊社製スタッド専用です。市販スタッドへの使用は肉厚が薄すぎるため危険です)

施工上の ご注意 切断面
切断加工品は切断面でのケガや破損事故などない様、きれいに面取り加工をするか何らかの保護材で覆い、安全を確保してからご使用ください。

施工上の ご注意
ねじの種類や呼び径にあった適正なクラッチ付の電動ドライバーを選定してください。締め過ぎによる頭飛びやねじ破断、ねじの空転を防止するため、深さ調節ストッパーを推奨いたします。

施工上の 警告 まびき
ビス穴は間引いたりせず全てビスもみしてください。間引いた場合耐荷重が著しく低下、及び壁面ゆがみの原因となります。

施工上の ご注意
柱の取り付け施工は上下を間違えず、水平・平行を正確に出して行ってください。精度が低い場合、棚などの可動困難やガタつき、不確実装着による突然落下の恐れがあります。

施工上の ご注意
ペッカータイプサポートは施工時ボードを強く押し当てて取り付けるとペッカー部が狭まり、棚受が装着できなくなる恐れがありますのでご注意ください。

施工上の ご注意 湿気養生
接着剤・酸性薬品や水分は錆の原因となります。また、養生は必ず専用の微粘着性のものをご使用ください。ガムテープや乾燥後のクロス剥がしは、塗装製品の場合剥がれの原因となります。

発注上の ご注意 納期
本文価格青表示製品及び別注色製品は全て受注生産品ですので納期が必要です。(詳しくは 9970 参照)

発注上の ご注意 専用発注書 FAX
ご注文は弊社専用発注書に必要事項を正確にもれの無い様ご記入頂き、FAX でお願いいたします。記入もれや判別困難は確認を要するなど手配が遅れる原因となります。(9955 参照)

fissare. 簡単固定、0°·1°·2°先端角度を3段階可変することが出来ます。

プレートにはマグネットが組み込まれているので、スタッドに仮固定して、レベル合わせやタッピングでの固定が簡単に出来ます。

【角度調節】··上部のビスの位置を変えると角度調節が出来ます。

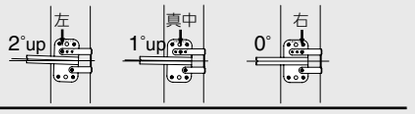

FI-AP1919・FI-HG19・FI-HG25の商品は右側取付けも可能です。
（FI-APは対応不可）

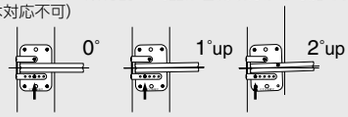

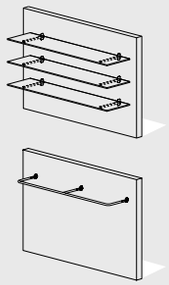

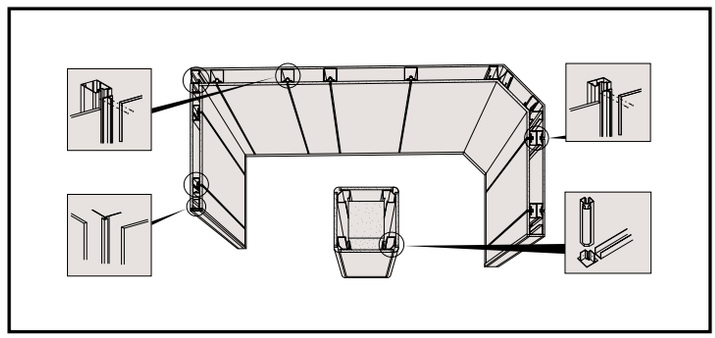

fissare.

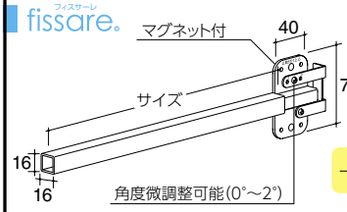

●1本当たり必要タッピング数-4本
●下穴-25φ

切断費50円(仕切価格) 1本より(約4日後出荷)

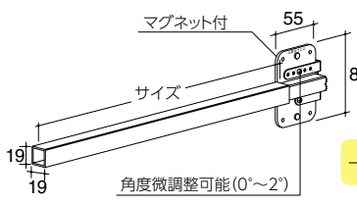

●1本当たり必要タッピング数-4本
●下穴 - 28φ

切断費50円(仕切価格) 1本より(約4日後出荷)

壁面厚有効寸法 12.5～35mm

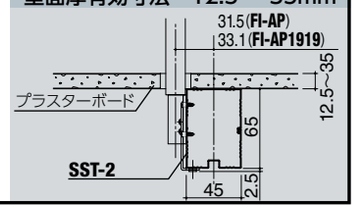

FI-AP （木棚インロー式固定金具） フィス アームプレート

サイズ	ユニクロ	SST-2・NT-P 2本当たり目安重量
200	¥1800	
250	¥1850	
300	¥1900	◀ 24kg
350	¥2000	
400	¥2100	
450	¥2150	◀ 12kg

軽量用 / 市販スタッド 使用可 / 材質 スチール / 注意 上下方向有り / 角パイプ寸法 16×16×1.6t / 0°·1°·2°UP / 必要タッピング NT / プレート厚 t=2.6mm / 木棚 専用

※このシリーズの中で、**FI-AP** のみ左右の組み替えができませんのでご注意ください。

FI-AP1919 （木棚インロー式固定金具） フィス アームプレート 19/19

サイズ	ユニクロ	SST-2・NT-P 2本当たり目安重量
200	¥2100	
250	¥2150	
300	¥2200	◀ 42kg
350	¥2300	
400	¥2500	
450	¥2550	◀ 21kg

材質 スチール / 市販スタッド 使用可 / 角パイプ寸法 19×19×1.6t / 0°·1°·2°UP / 必要タッピング NT / プレート厚 t=3.0mm / 注意 上下方向有り / 木棚 専用

関連パーツ 1000 1050

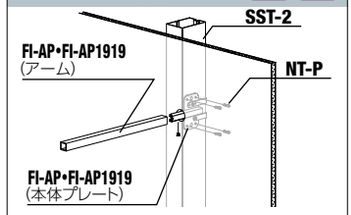

NT-P (1パック 50 個品番)

サイズ	ユニクロ
13mm	¥760

× 50

fissare.

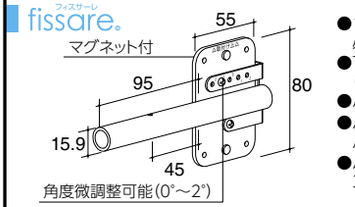

●1本当たり必要タッピング数-4本
●下穴-22φ～（FI-HW使用時28φ）
●パイプ固定=M4ホーローネジ
●パイプ固定用下穴加工必要 パイプ先端から45mm(5φ穴)
●パイプ挿入深さ スタッド面から-5mm

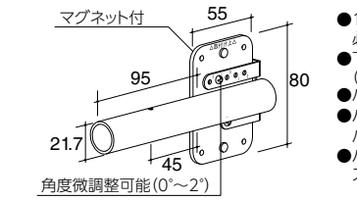

●1本当たり必要タッピング数-4本
●下穴 - 28φ～（FI-HW使用時34φ）
●パイプ固定=M4ホーローネジ
●パイプ固定用下穴加工必要 パイプ先端から45mm(5φ穴)
●パイプ挿入深さ スタッド面から-5mm

壁面厚有効寸法 12.5～35mm

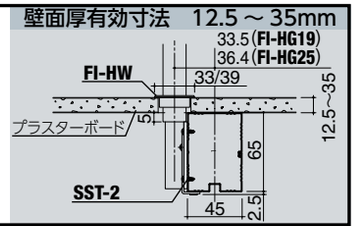

FI-HG19 （19 φ× 1.5 t SUSパイプ専用インロー式固定金具） フィス ハンガープレート 19 φ

ユニクロ	SST-2・NT-P 2 本当たり目安重量
¥1900	◀ 30kg 300mm パイプ時

※インロー金具のみの単品商品です。お客様でご用意されるパイプの内径によっては使用出来ない可能性がありますのでご注意ください。

材質 スチール / 市販スタッド 使用可 / インロー寸法 15.9φ×2.0 t / 19φ×1.5t 専用 / 必要タッピング NT / 0°·1°·2°UP / 2.0mm レンチ 付属 / プレート厚 t=3.0mm / 注意 上下方向有り

FI-HG25 （25 φ× 1.5 t SUSパイプ専用インロー式固定金具）（25.4 φ× 1.2 t 可能） フィス ハンガープレート 25 φ

ユニクロ	SST-2・NT-P 2 本当たり目安重量
¥2000	◀ 40kg 300mm パイプ時

※インロー金具のみの単品商品です。お客様でご用意されるパイプの内径によっては使用出来ない可能性がありますのでご注意ください。

材質 スチール / 市販スタッド 使用可 / インロー寸法 21.7φ×1.9 t / 25φ×1.5t 25.4φ×1.2t 専用 / 必要タッピング NT / 0°·1°·2°UP / 2.0mm レンチ 付属 / プレート厚 t=3.0mm / 注意 上下方向有り

関連パーツ 1000 1050

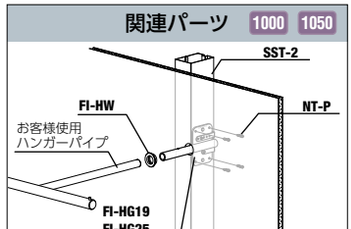

NT-P (1パック 50 個品番)

サイズ	ユニクロ
13mm	¥760

× 50

fissare.

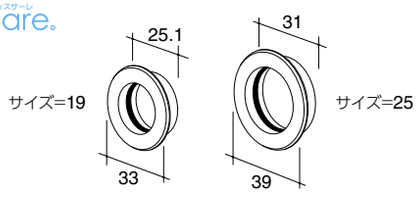

FI-HW （SUSパイプ専用 19 φ /25 φ・25.4 φ） フィス ハンガーホイール

サイズ	ステンレスヘアーライン Aホワイト	ボード下穴径
19	¥2250 ¥2350	28 φ
25	¥3100 ¥3200	34 φ

材質 SUS303

FI-AP・FI-AP1919

1.任意の角度に設定し、スタッドにタッピングで固定します。
2.ボードを貼り、インロー部分にアームを差込み付属のビスで固定します。

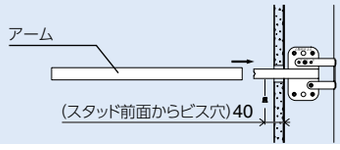

FI-HG19・FI-HG25

1.任意の角度に設定し、スタッドにタッピングで固定します。
2.ボードを貼り、インロー部分に下穴加工したハンガーパイプを差込みます。(**FI-HW**をご使用の場合はパイプに通しておいてください)
3.ホーローネジを締め込んで固定します。

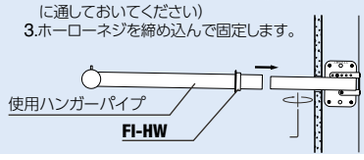

施工上のご注意



市販スタッドの使用は肉厚が薄く、弊社スタッドよりも前垂れする可能性がございます。

施工上のご注意



フィスハンガープレートに、ご用意いただいたパイプを装着する際、下穴加工が必要です。
下穴加工が無いと固定することが出来ません。
(パイプ先端から 45 mm 5 φ穴)

施工上のご注意



ご用意されるパイプの取り付け穴位置がずれていると、固定用のレンチが入らない恐れがあります。
現物と穴位置があっているか、必ずご確認ください。

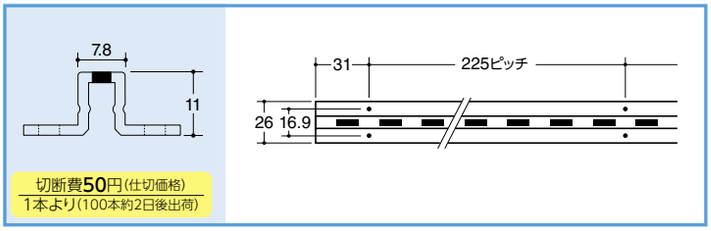

SR-SF50 ストックルーム用直付けサポート（シングル）

サイズ	ホワイト	取付けビス数
1820mm	￥3050	18
2400mm	￥4150	22

材質 スチール異型材 / 厚み t=2.0mm / φ3.8穴 / 必要タッピング SR-PT-P / 別注色対応不可 掲載色のみ

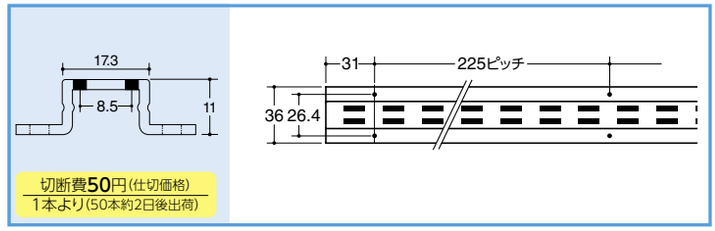

SR-WF55 ストックルーム用直付けサポート（ダブル）

サイズ	ホワイト	取付けビス数
1820mm	￥4050	18
2400mm	￥5200	22

材質 スチール異型材 / 厚み t=2.0mm / φ3.8穴 / 必要タッピング SR-PT-P / 別注色対応不可 掲載色のみ

■左右セット梱包

左右セットは **SR-A32/33** とご発注ください。（下記は片側定価）

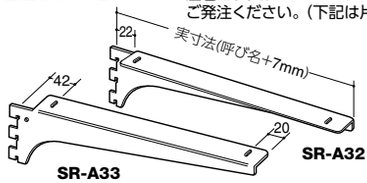

木棚仕様展開パーツ

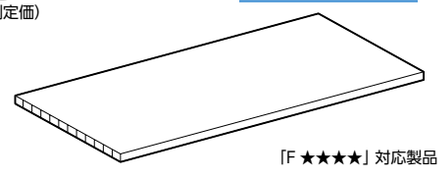

「F ★★★★」対応製品





SR-A32 (SR-A33) ストックルーム用ウッドブラケット

呼び名	ホワイト
350	￥740

詳しくは 2310 参照

KD加工費(2ダボ)100円(仕切価格) 1本より(50本約5日後出荷)

木棚 専用 / 材質 スチール特殊鋼 / 厚み t=2.6mm / 0.75°UP / 販売単位1(但し左右違異1まで) / 別注色対応不可 掲載色のみ

SR-ITA400 ストックルーム用木棚板

サイズ	ベタ芯 MDF 両面貼(ホワイトシート貼り)	実寸法
896mm	￥6200	20×400× 896mm
1196mm	￥8000	20×400×1196mm

※木口前面貼り（左・右・後面無し）
※寸法切断費 1 カット
仕切価格 600 円（納期：約 1 週間～）
・ワイド方向のカットのみ（運賃別途）
・1 枚の棚板からの複数枚（分取り）はできません
・奥行方向のカットは別途お見積り必要（特注対応・運賃別途）

別注色対応不可 掲載色のみ

SR-IE-T SR 木棚板用エッジテープ

サイズ	ホワイト
20	￥1250

別注色対応不可 掲載色のみ / 材質 樹脂粘着テープ / 専用 SR-ITA

WT-P 棚板固定用タッピング（1 パック 50 本品番）

サイズ	ユニクロ	ホワイト	ブラック
16mm	￥500	￥850	￥850

木棚 専用 / 適合ビット 二番

外々仕様展開パーツ

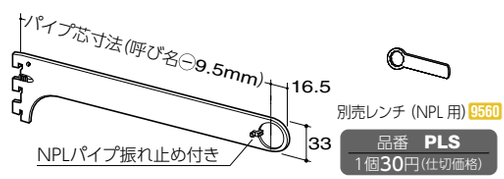

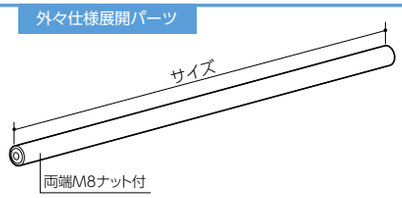

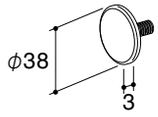

SR-A79S ストックルーム用ハンガーブラケット

呼び名	ホワイト
250	￥810
270	￥830
300	￥900

厚み t=3.0mm / NPL 付属 / 材質 スチール特殊鋼 / LK・RKY 同時不可 / 0.75°UP / 別注色対応不可 掲載色のみ

SR-B25 ストックルーム用φ25バースチール(両ナット付)

サイズ	クローム
890mm	￥1700
1190mm	￥2150

丸パイプ寸法 25.4φ×1.2t / 材質 スチール特殊鋼 / 25N 打込み対応 / 別注色対応不可 掲載色のみ / 切断 対応可

SR-M ストックルーム用φ25バーメタル38

呼び名	クローム
38	￥210

M8 P=1.25 / 材質 スチール / 別注色対応不可 掲載色のみ

内々仕様展開パーツ

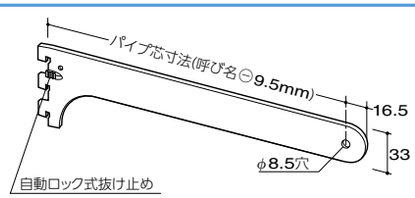

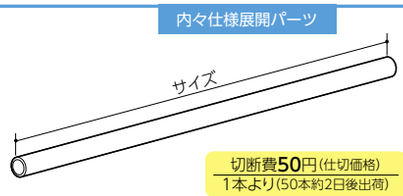



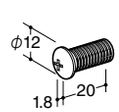

SR-A78S ストックルーム用ハンガーブラケット（内々仕様）

呼び名	ホワイト
250	￥660
270	￥680
300	￥730

厚み t=3.0mm / 材質 スチール特殊鋼 / 0.75°UP / 別注色対応不可 掲載色のみ

HB-25 Hバースチールφ25

サイズ	クローム	サイズ	クローム
620mm	￥ 960	1220mm	￥1900
894mm	￥1400	1520mm	￥2400
920mm	￥1400	1820mm	￥2950
1194mm	￥1900	2400mm	￥4200

ゴールド以外 / 丸パイプ寸法 25.4φ×1.2t / 材質 スチール特殊鋼 / ステンレス製品有り No.7650

25N 打ち込みナット (M8)

アルミ生地
￥180

材質 アルミ挽き物 / M8 P=1.25

M8A 飾りボルト

クローム
￥70

販売単位 10 / 材質 スチール / M8 P=1.25 / 加工必要 相手パイプ両ナット

M8 打ち込み用ナットおよび打ち込み加工

HB-25 RN 等と品番欄にご指定頂ければ適合する打ち込み用ナット（この場合 **25N**）を両端に打ち込み加工いたします。



両端打込費100円(仕切価格) 1本より(50本約2日後出荷)

●1700mm以上は納期を確認ください



(注：同時発売の**SR-PT-P**は弊社スタッド専用ですので、市販スタッドにはご使用できません。ご注意ください)



SR-PT-P ストックルームサポート用タッピング (1パック50本品番)

サイズ	ユニクロ	ホワイト
30mm	￥780	￥1250

軽鉄用 下穴不要　適合ビット 二番

切断実寸法算出図

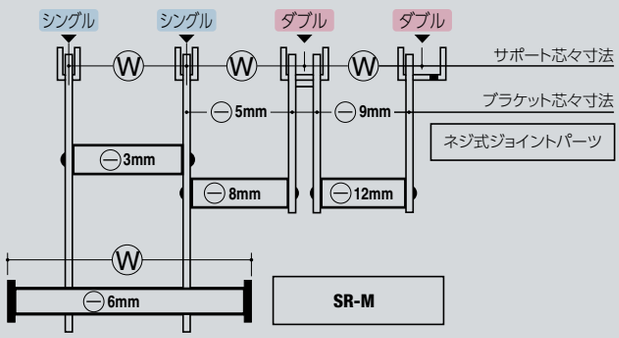

付属振れ止め（NPL）取り付けかしめ加工

SR-A79S NPL（または**NPL-L**）と品番欄にご指定頂ければ付属の**NPL**を右側（または左側）に取り付けてかしめ加工いたします。



NPL加工費20円(仕切価格)
1本より(50本約5日後出荷)

設計上のお願い
ローコストに徹した仕上げ、および簡易包装のため、多少の色ムラや機能には支障のない小キズなどある場合がありますので、美観を必要とする店内でのご使用はお控えください。

設計上のお願い
棚受は相手柱により安全目安重量が異なります。設計段階から陳列商品の重量を考慮して適正製品をご選択ください。(9980参照)

施工上のご注意
切断面
切断加工品は切断面でのケガや破損事故などない様、きれいに面取り加工をするか何らかの保護材で覆い、安全を確保してからご使用ください。

取扱上のご注意
ネジ固定製品は適正工具を正しく使用するなどして確実に固定してください。また常にゆるみが生じない様、定期点検を行ってください。

設計上のお願い
使用するサポート、使用する棚受によって安全目安重量が違います。設計段階から陳列商品の重量を考慮して適正な製品をご選択ください。(9980参照)

設計上のご注意
パイプは種類・径の太さ・長さなどによりしなり具合が変わります。陳列商品の重さ、数量を計算に入れて設計段階から適正パイプをご選択ください。(9985参照)

施工上のご注意
ねじの種類や呼び径にあった適正なクラッチ付の電動ドライバーを選定してください。締め過ぎによる頭飛びやねじ破断、ねじの空転を防止するため、深さ調節ストッパーを推奨いたします。

発注上の了承願
対応不可
打ち込みナット以外のエンドパーツの打ち込み加工、取り付け加工は承っておりませんのでご了承ください。

設計上のご注意
サポートを固定する下地材は必ず適合する弊社製スタッド、またはしっかりとした木下地をご指定ください。他社製(0.8mm厚未満)では耐荷重が低下します。

設計上のご注意
困難
固定
木部棚受のビス止めは爪が固定され、精度によりましては棚板の上下可動が困難となる恐れがあります。容易に可動させるためには簡易固定用ダボ仕様をおすすめします。

施工上の警告
まびき
ビス穴は間引いたりせず全てビスもみしてください。間引いた場合耐荷重が著しく低下、及び壁面ゆがみの原因となります。

発注上のご注意
発注は実寸
切断ご希望の場合は必ずパイプ切断実寸法でご注文ください。(切断実寸法算出表: 9960参照)

設計上のご注意
S W S
サポートスパン内で独立した棚割(内々仕様)をする場合はシングルサポートとダブルサポートの併用が必要です。(但し外々仕様・内々連結仕様の場合はWサポートは不要)

設計上のご注意
木棚板固定方法は直接タッピングビスで固定する方法と簡易固定用ダボによる方法の2通りあります。使用目的に適した方法をそれぞれ設計段階からご検討ください。

施工上のご注意
柱の取り付け施工は上下を間違えず、水平・平行を正確に出して行ってください。精度が低い場合、棚などの可動困難やガタつき、不確実装着による突然落下の恐れがあります。

取扱上のご注意
抜け止めの取り外しについて
お客様にて抜け止めを取り外し、再度同じ抜け止めを使用しての不具合については、責任を負いかねますのでご了承ください。

設計上のご注意
ダブルスリットではパイプ用振れ止め(PL加工・TPL加工: 9560参照)は同一レベルでは使用できませんので設計段階からご注意ください。

施工上のご注意
タッピングビスは下地材に適合した製品をお選びください。(特に弊社製ドリル付きタッピングは弊社製スタッド専用です。市販スタッドへの使用は肉厚が薄すぎるため危険です)

施工上のご注意
木棚板は衝撃などによる棚板落下事故などがない様にタッピングビスか簡易固定用ダボ(KD加工または**WD-6-12**など)で必ず固定を行ってください。



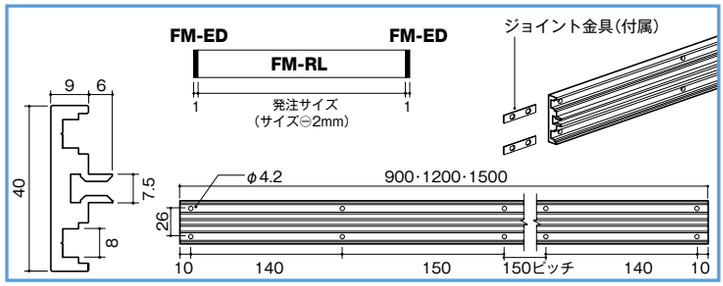

FM-RL

フレイムレール

別寸加工費300円(仕切価格)
1本より(30本約5日後出荷)

サイズ	アルシルバー	ホワイト	ブラック	ビス穴数
900	￥4150	￥6000	￥6000	14
1200	￥5550	￥8050	￥8050	18
1500	￥6900	￥9800	￥9800	22

材質 アルミニウム | 専用 木下地 | 軽量用 | 別注色 対応不可 掲載色のみ | 必要タッピング WT

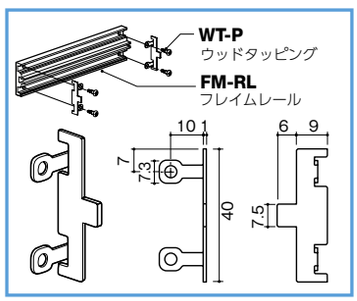



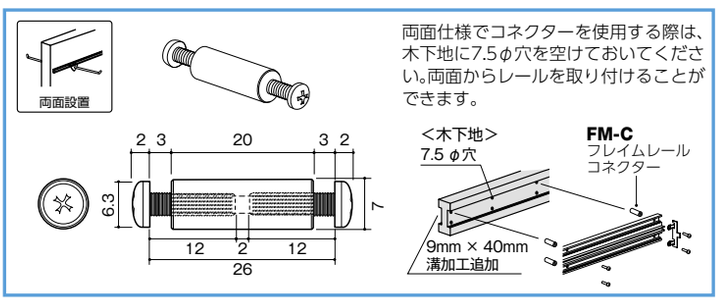

FM-ED

注意 販売単位 2 製品。(但し表記価格は1個定価)

フレイムレールエンドキャップ

アルシルバー	ホワイト	ブラック
￥160	￥230	￥230

材質 アルミニウム | 専用 FM-RL | 販売単位 2 | 別注色 対応不可 掲載色のみ

WT-P

ウッドタッピング(1パック50本品番)

サイズ	ユニクロ	ホワイト	ブラック
16mm	￥500	￥850	￥850

木棚 専用 | 適合ビット 二番

FM-C

フレイムレールコネクター

注意 販売単位10製品。(但し表記価格は1個定価)

サイズ	クローム
26mm	￥220

材質 スチール | 専用 FM-RL | 別注色 対応不可 掲載色のみ | 販売単位 10

M3 P=0.5 | φ7.5 下穴

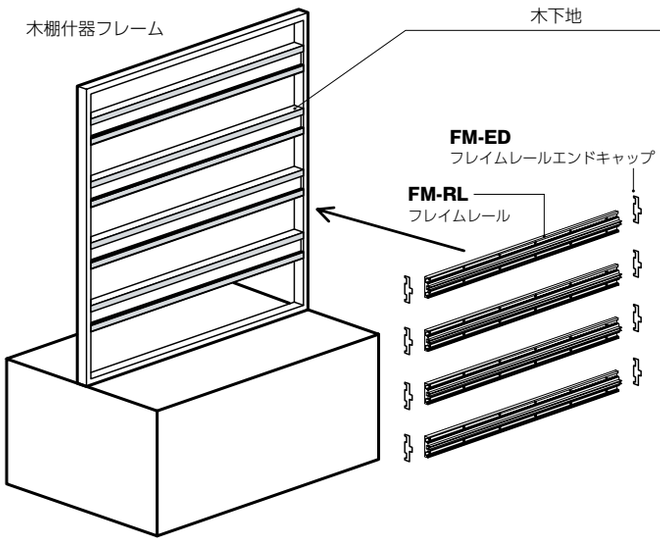

●レールの取り付けには、什器フレームと木下地が必要になります。レールサイズ9mm×40mmが納まる溝を掘った木下地を什器フレームに取り付けてください。
●木下地にレール（**FM-RL**）を取り付けます。その上から、エンドキャップ（**FM-ED**）を取り付けて固定してください。
●レールとエンドキャップの取り付けは正面からビスで固定できます。

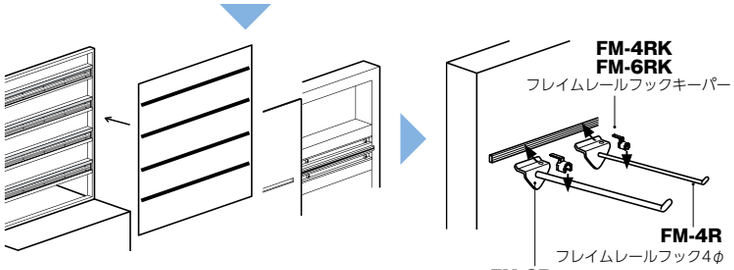

●下地貼り板や化粧板を取り付けてください。仕上げ材の厚みが6mmを超えるとフックが取り付けられなくなるのでご注意ください。この時、エンドキャップなどのビスがすべて固定されているかご確認ください。

片面設置



両面設置



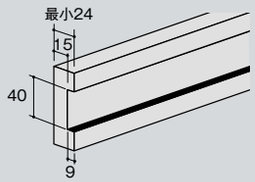

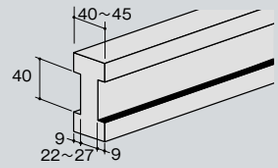

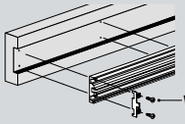

ビスを使用して施工する場合　コネクターを使用して施工する場合

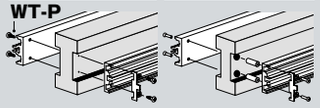

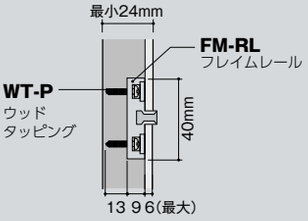

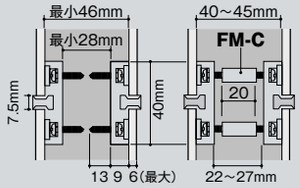

両面仕様でコネクターを使用する際は、木下地に7.5φの穴を空けておいてください。両面からレールを取り付けることができます。

＜補強下地がある場合＞

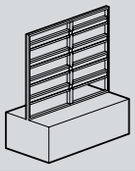

レールの連結

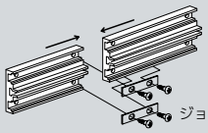

2本以上のレールを連結する場合は、付属のジョイント金具を正面から取り付けて繋いでください。

フレイムレールフックキーパーの取り付け

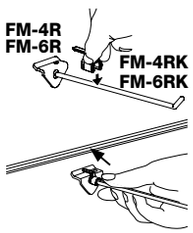

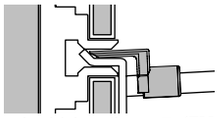

フレイムレールフック（**FM-4R**・**FM-6R**）にフレイムレールフックキーパー（**FM-4RK**・**FM-6RK**）を取り付けてから、レールへ挿し込みます。

＜**FM-4R**用＞

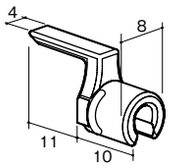

FM-4RK

＜**FM-6R**用＞

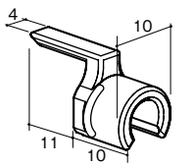

FM-6RK

フレイムレールフックキーパー

品番	
FM-4RK	￥36
FM-6RK	￥36

材質 PEポリエチレン樹脂　専用 FM-4R・FM-6R　別注色対応不可 掲載色のみ　販売単位 10

注意　販売単位10製品。（但し表記価格は1個定価）

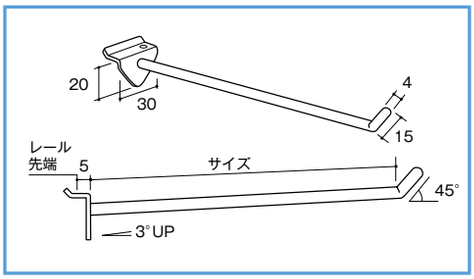

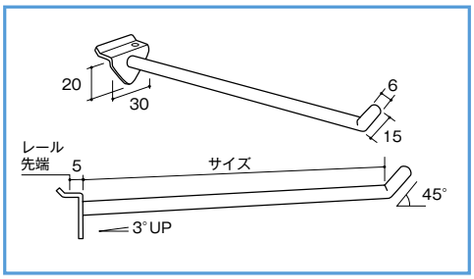

FM-4R
フレイムレールフック４φ

材質 スチール　専用 FM-RL　軽量用　線材径 4φ　3°UP　厚み 2.3mm

サイズ	クローム
100	￥330
150	￥340

FM-6R
フレイムレールフック６φ

材質 スチール　専用 FM-RL　軽量用　線材径 6φ　3°UP　厚み 2.3mm

サイズ	クローム
100	￥360
150	￥370
200	￥390
250	￥400

フックの取り付け

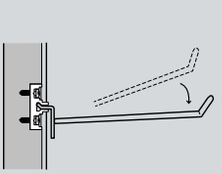

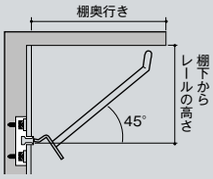

フックの差し込みはレール正面に対して斜め上から行ない、水平に倒してください。

フックを取り付ける際、上側に棚板などがある場合、干渉しないようにフックサイズに合わせてレールの高さをご検討ください。

フック呼び名	棚奥行き	棚下からレールの高さ
100mm	100mm 以上	100mm
150mm	150mm 以上	150mm
200mm	200mm 以上	200mm
250mm	250mm 以上	250mm

展開可能パターン

木天板テーブル脚

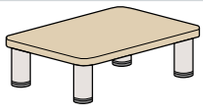

ご発注の手引き

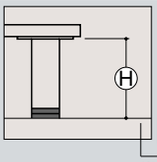

EFW	-	38 / 50 / 60 / 76 / 100	-	R / S / T	-	～920 +15㎜ アジャスト可能
品番（頭）		エクセルパイプ径		テーブル座金形状		Ⓗ 総高さ

※Ⓗ総高さはアジャスターをしめ込んだ時の寸法です。

ご発注の手引き

	品番	サイズ/呼び名	カラー	数量
1	EFW-60-R	600	クローム	4
2				
3				

座金の形状は必ずご指定ください。

記号	座金形状
-R	丸
-S	四角
-T	三角

座金・アジャスター（しめ込んだ状態）を含めた総高さをご記入ください。適正寸法に加工して出荷いたします。

エクセルフレーム（フラット）木部タイプセットは1本1セット単位販売製品です。通常4本必要ですのでご発注の際はご注意ください。



※上記品番は、参考選択例です。



※921mm以上の総高さにも別注対応いたします。

Ⓗ総高さの実寸法は、ご発注寸法より2㎜短くなります。

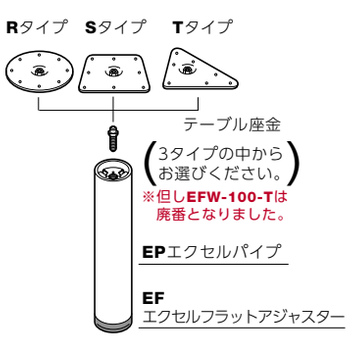

EFW-38-R φ100（EFW-38-S □100・EFW-38-T φ110）

エクセルフレーム フラット木部タイプセット38φ

Ⓗ総高さ	クローム	Aニッケルサテン	APゴールド Bゴールド
65～320mm	￥2700	￥3200	￥3350
321～470mm	￥3250	￥4000	￥4200
471～670mm	￥3750	￥4700	￥4950
671～770mm	￥3900	￥4950	￥5200
771～920mm	￥4350	￥5550	￥5800

青字＝要納期

1本単位セット製品 / M12 P=1.75 / 付属 テーブル座金 / 付属 アジャスター / 材質 スチール / 生地 製品有り 要問合せ / 丸パイプ寸法 38.1φ×1.6t / 9皿 φ5.5

切断費は定価に含まれる 1本より（60本約2日後出荷）

EFW-50-R φ100（EFW-50-S □100・EFW-50-T φ110）

エクセルフレーム フラット木部タイプセット50φ

Ⓗ総高さ	クローム	Aニッケルサテン	APゴールド Bゴールド
65～320mm	￥3150	￥3800	￥4000
321～470mm	￥3800	￥4750	￥4900
471～670mm	￥4400	￥5600	￥5850
671～770mm	￥4750	￥6100	￥6450
771～920mm	￥5300	￥6800	￥7200

青字＝要納期

1本単位セット製品 / M12 P=1.75 / 付属 テーブル座金 / 付属 アジャスター / 材質 スチール / 生地 製品有り 要問合せ / 丸パイプ寸法 50.8φ×1.6t / 9皿 φ5.5

切断費は定価に含まれる 1本より（60本約2日後出荷）

EFW-60-R φ100（EFW-60-S □100・EFW-60-T φ110）

エクセルフレーム フラット木部タイプセット60φ

Ⓗ総高さ	クローム	Aニッケルサテン	APゴールド Bゴールド
65～320mm	￥3650	￥4550	￥4700
321～470mm	￥4200	￥5250	￥5500
471～670mm	￥5300	￥6750	￥7150
671～770mm	￥5600	￥7250	￥7600
771～920mm	￥6400	￥8300	￥8750

青字＝要納期

1本単位セット製品 / M12 P=1.75 / 付属 テーブル座金 / 付属 アジャスター / 材質 スチール / 生地 製品有り 要問合せ / 丸パイプ寸法 60.5φ×1.6t / 9皿 φ5.5

切断費は定価に含まれる 1本より（60本約2日後出荷）

EFW-76-R φ120（EFW-76-S □120・EFW-76-T φ130）

エクセルフレーム フラット木部タイプセット76φ

Ⓗ総高さ	クローム	Aニッケルサテン	APゴールド Bゴールド
75～320mm	￥4400	￥ 5450	￥ 5700
321～470mm	￥5200	￥ 6600	￥ 6950
471～670mm	￥6150	￥ 7950	￥ 8350
671～770mm	￥6900	￥ 8950	￥ 9400
771～920mm	￥7700	￥10050	￥10650

青字＝要納期

1本単位セット製品 / M12 P=1.75 / 付属 テーブル座金 / 付属 アジャスター / 材質 スチール / 生地 製品有り 要問合せ / 丸パイプ寸法 76.3φ×1.6t / 9皿 φ5.5

切断費は定価に含まれる 1本より（60本約2日後出荷）

EFW-100-R φ140（EFW-100-S □140）

エクセルフレームフラット木部タイプセット100φ

Ⓗ総高さ	クローム	Aニッケルサテン	APゴールド Bゴールド
85～320mm	￥ 6650	￥ 8400	￥ 8800
321～470mm	￥ 8050	￥10400	￥10950
471～670mm	￥10050	￥13200	￥13950
671～770mm	￥11300	￥14900	￥15800
771～920mm	￥13000	￥17250	￥18350

青字＝要納期

1本単位セット製品 / M12 P=1.75 / 付属 テーブル座金 / 付属 アジャスター / 材質 スチール / 生地 製品有り 要問合せ / 丸パイプ寸法 101.6φ×2.0t / 9皿 φ5.5

切断費は定価に含まれる 1本より（60本約2日後出荷）

設計上の情報：左記パターン価格表示製品は、一部製品を除き弊社オリジナルカラー対応いたします。（詳しくは 9970 参照）

設計上の了承願：別注色 対応不可 掲載色のみ — EFWのフラットアジャスター（EF）は黒色のみです。別注色対応は承っておりませんのでご了承ください。

施工上のご注意：付属のボルトは、必ずスパナなど工具を使用し、座金にしっかり固定してご使用ください。（パイプにボルトを取り付けてしめ込んだ場合、しっかり固定できない場合があります）

設計上の情報：現場困難 — エクセルフレームは短納期でサイズを自由に設定いただけるテーブル脚です。設計される店舗に最適なサイズをお申し付けください。

設計上の情報：生地 製品有り 要問合せ — テーブル脚につきましては一部塗装用として生地在庫もございます。（ただし生地でのご注文の場合、アジャスターの打ち込み加工などは施しませんのでご注意ください）

発注上のご注意：1本単位 — 木天板用テーブル脚（EFW）の販売単位は1本です（座金＋アジャスター付パイプ脚、記載サイズはネジ込んだ最少寸法の全長）。テーブル構成のためには通常4本必要です。

施工上のご注意：弊社ではテーブル用木製天板は取り扱っておりません。弊社製以外の部材に問題がある場合のトラブルなどの責任は負いかねますのでご了承ください。

施工上のご注意：4mm — 木天板用テーブル脚を固定するためのタッピングビスは軸径が4mmのものが適しています。（弊社では取り扱っておりませんのでご了承ください）

発注上のご注意：座金指定 — 木天板用テーブル脚（EFW）をご注文の際は必ず座金の形状（R・S・T）を忘れずご指定ください。（必要であれば38φ以外に限り座金サイズ変更も承りますのでその旨お申し付けください）

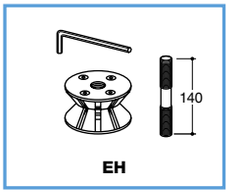

EH


M12E

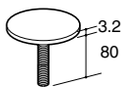

EO


ER


ED

EH エクセルホルダー

呼び名	ユニクロ
60	¥1800
76	¥1950
100	¥1750

材質 スチール / M12 P=1.75 / M5 P=0.8 / 3.0mm レンチ 付属

無くなり次第廃番

M12E 12M寸切りボルト

サイズ	ユニクロ
150mm	¥ 390
1000mm	¥2200

材質 スチール / M12 P=1.75

EO エクセルオーナメント

呼び名	クローム	Aニッケルサテン	APゴールド Bゴールド
60	¥1150	¥1650	¥1750
76	¥1250	¥1750	¥1900

青字＝要納期

材質 スチール / 厚み t=3.2mm / M12 P=1.75

ER エクセルラバー

呼び名	黒ゴム
60	¥180
76	¥220
100	¥210

ガラス棚 専用 / 材質 ニトリルゴム / 厚み t=3.0mm

無くなり次第廃番

ED エクセルディスク

呼び名	クローム	Aニッケルサテン	APゴールド Bゴールド
60	¥420	¥590	¥630
76	¥500	¥700	¥750
100	¥430	¥610	¥650

青字＝要納期

ガラス棚 専用 / 材質 スチール / 厚み t=3.2mm

無くなり次第廃番

エクセルホルダー取り付け手順及び使用時有効寸法



有効寸法図（木板）	60φ	76φ	100φ
最大値	30mm	30mm	25mm
最大値	50mm	40mm	30mm
最小値	90mm	100mm	120mm

※ 38φ、50φには対応しておりません。

展開可能パターン

トップ・テーブル座金仕様

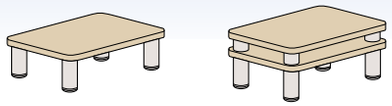

トップ・エクセルオーナメント はさみ込み仕様

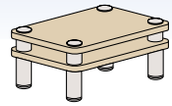

トップ・エクセルオーナメント ラバーはさみ込み仕様

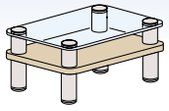

EZ-R・EZ-S・EZ-T

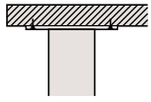

EH

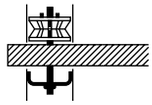

EO



EO・ER・ED

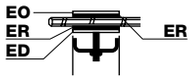

エクセルフレーム　バラ売りパーツ

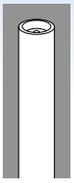

EP-38

サイズ	クローム	Aニッケルサテン	APゴールド／Bゴールド
45～300mm	¥1350	¥1900	¥2050
301～450mm	¥1950	¥2750	¥2950
451～650mm	¥2500	¥3500	¥3750
651～750mm	¥2650	¥3750	¥4000
751～900mm	¥3100	¥4350	¥4650

材質 スチール / M12 P=1.75 / 丸パイプ寸法 38.1φ×1.6t

青字＝要納期



EP-76

サイズ	クローム	Aニッケルサテン	APゴールド／Bゴールド
55～300mm	¥2700	¥3800	¥4050
301～450mm	¥3550	¥5000	¥5350
451～650mm	¥4550	¥6400	¥6850
651～750mm	¥5300	¥7450	¥7950
751～900mm	¥6150	¥8650	¥9250

材質 スチール / M12 P=1.75 / 丸パイプ寸法 76.3φ×1.6t

青字＝要納期

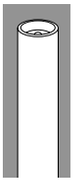

EP-50

サイズ	クローム	Aニッケルサテン	APゴールド／Bゴールド
45～300mm	¥1750	¥2450	¥2650
301～450mm	¥2400	¥3400	¥3600
451～650mm	¥3050	¥4300	¥4600
651～750mm	¥3450	¥4850	¥5200
751～900mm	¥4000	¥5600	¥6000

材質 スチール / M12 P=1.75 / 丸パイプ寸法 50.8φ×1.6t

青字＝要納期



EP-100

サイズ	クローム	Aニッケルサテン	APゴールド／Bゴールド
65～300mm	¥ 4550	¥ 6400	¥ 6850
301～450mm	¥ 6050	¥ 8500	¥ 9100
451～650mm	¥ 8150	¥11450	¥12250
651～750mm	¥ 9450	¥13250	¥14200
751～900mm	¥11250	¥15750	¥16900

材質 スチール / M12 P=1.75 / 丸パイプ寸法 101.6φ×2.0t

青字＝要納期



EP-60

サイズ	クローム	Aニッケルサテン	APゴールド／Bゴールド
45～300mm	¥2150	¥3050	¥3250
301～450mm	¥2700	¥3800	¥4050
451～650mm	¥3850	¥5400	¥5800
651～750mm	¥4200	¥5900	¥6300
751～900mm	¥5000	¥7000	¥7500

材質 スチール / M12 P=1.75 / 丸パイプ寸法 60.5φ×1.6t

青字＝要納期

木部タイプ用



EZ-R（厚み 3mm）

ユニクロ	
100	¥1000
120	¥1100
140	¥1250

100 のみ呼び名＋ 2mm となります

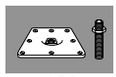

EZ-S（厚み 3mm）

ユニクロ	
100	¥1050
120	¥1100
140	¥1300

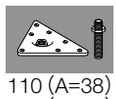

EZ-T（厚み 3mm）

ユニクロ	
110 (A=38)	¥1000
130 (A=44)	¥1050

A 寸法

切断及びエクセルアジャスター打ち込み加工

EP-60-EF 等と品番欄にご指定いただければエクセルパイプに **EF** を打ち込んで出荷いたします。また、セット品番でない場合の切断ご指定は必ずパイプの切断実寸法でお願いいたします。
（**EF** は15mm ご指定寸法より長くなります）



EF

呼び名	黒樹脂
38	¥ 390
50	¥ 500
60	¥ 640
76	¥ 820
100	¥1100

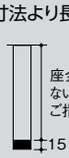

※901mm 以上の総高さにも別注対応いたします。

切断費は定価に含まれる 1本より（60本約2日後出荷）
（但し100φは30本約1日後出荷）

打込費は定価に含まれる 1本より（60本約2日後出荷）

設計上のご注意
エクセルホルダー（**EH**）は簡易固定式の12Mナットです。天板を支える為には最低四方にパイプを立てる必要がありますので設計段階からご注意ください。

設計上のご注意
テーブルを重ねる場合は必ず最下段はしっかりとした木天板をご使用ください。ガラス天板を土台に上への連結は強度が確保できず危険です。

発注上のご注意
専用発注書 FAX
ご注文は弊社専用発注書に必要事項を正確にもれの無い様ご記入頂きFAXでお願いいたします。記入もれや判別困難は確認を要するなど手配が遅れる原因となります。（9955 参照）

設計上のご注意
EP-38 に使用できるテーブル座金は **EZ-R**（100）**EZ-S**（100）**EZ-T**（110）の３種類のみです。他の座金はふくらみがおおきすぎるため使用できません。

発注上のご注意
納期
本文価格青表示製品及び別注色製品は全て受注生産品ですので納期が必要です。（詳しくは 9970 参照）

取扱上のご注意
テーブルは破損の原因となりますので押したり、引きずったりして移動させないでください。（安全目安重量 9985 参照）

座金内ネジ式ロコポイント取り付け手順

①ロコポイント（**LTR・LB**）の根本座金を外し、付属のタッピングビスでねじ止め固定してください。
②座金にロコポイント本体をねじ込んで取り付けてください。
③その他、下地別の取り付け用パーツも用意しておりますので必要に応じてお求めください。
（詳しくは 9320 、耐荷重 9985 参照）

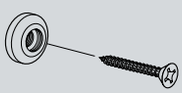

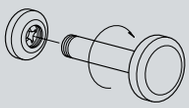

※安全目安重量 9985 参照

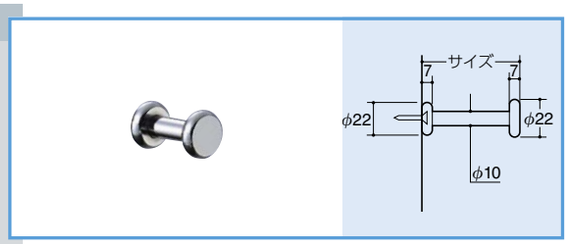

LTR-22 ロコポイントアール22

サイズ	クローム	Aニッケルサテン	APゴールド Bゴールド
40mm	￥760	￥1100	￥1150
60mm	￥830	￥1200	￥1250
80mm	￥1050	￥1500	￥1600
100mm	￥1200	￥1700	￥1800

軽量用　材質 真鍮挽き物　M6 P=1.0　付属 タッピング

付属ビスは軸径 4φ×30mm となります　青字＝要納期

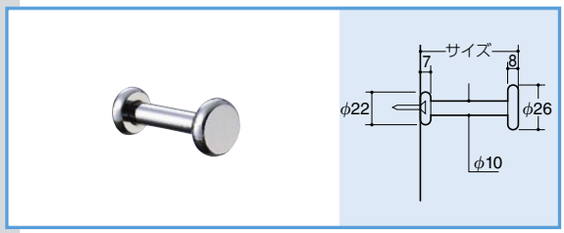

LTR-26 ロコポイントアール26

サイズ	クローム	Aニッケルサテン	APゴールド Bゴールド
40mm	￥810	￥1150	￥1250
60mm	￥920	￥1300	￥1400
80mm	￥1200	￥1700	￥1800
100mm	￥1300	￥1850	￥1950

軽量用　材質 真鍮挽き物　M6 P=1.0　付属 タッピング

付属ビスは軸径 4φ×50mm となります　青字＝要納期

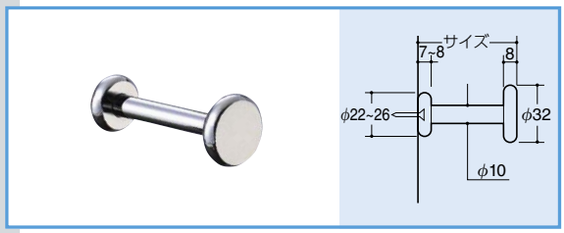

LTR-32 ロコポイントアール32

サイズ	クローム	Aニッケルサテン	APゴールド Bゴールド
40mm	￥950	￥1350	￥1450
60mm	￥1100	￥1550	￥1650
80mm	￥1450	￥2050	￥2200
100mm	￥1600	￥2250	￥2400

軽量用　材質 真鍮挽き物　M6 P=1.0　付属 タッピング

付属ビスは軸径 4φ×50mm となります　青字＝要納期

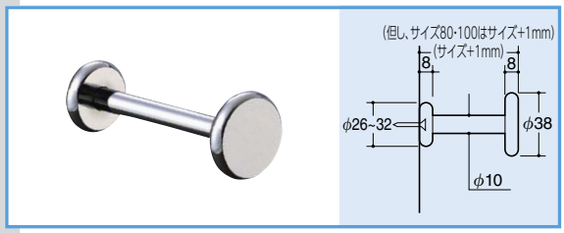

LTR-38 ロコポイントアール38

サイズ	クローム	Aニッケルサテン	APゴールド Bゴールド
40mm	￥1900	￥2700	￥2850
60mm	￥2000	￥2800	￥3000
80mm	￥2550	￥3600	￥3850
100mm	￥2600	￥3650	￥3900

軽量用　材質 真鍮挽き物　M6 P=1.0　付属 タッピング

付属ビスは軸径 4φ×50mm となります　青字＝要納期

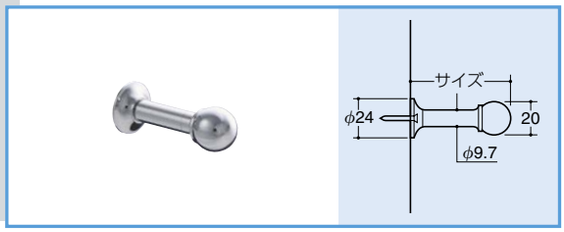

LB-20 ロコボール20

サイズ	クローム	Aニッケルサテン	APゴールド Bゴールド
60mm	￥1150	￥1650	￥1750
80mm	￥1250	￥1750	￥1900

軽量用　材質 真鍮挽き物　M6 P=1.0　付属 タッピング

付属ビスは軸径 4φ×30mm となります　青字＝要納期

展開可能パターン

補強座金

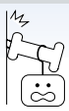

円形　角プレート型

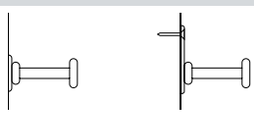

LTZ

	クローム	ニッケル	ゴールド
32	￥420	￥590	￥630
38	￥500	￥700	￥750

LZ-3

クローム	ニッケル	ゴールド
￥240	￥340	￥360

※安全目安重量 9985 参照

弊社製下地材専用取付用別売りパーツ



6M ネジプレート

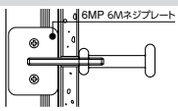

6MP

ユニクロ
￥370

※安全目安重量 9985 参照

青字＝要納期
ニッケル ＝ Aニッケルサテン
ゴールド ＝ APゴールド／Bゴールド

木下地直付け用別売りパーツ



ネジボルト

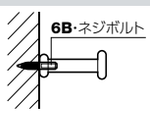

6B（1個当たり価格）

10個売り	クロメート(仕切価格)
35mm	17円

Z6B（1個当たり価格）

10個売り	ユニクロ（仕切価格）
	35円

※安全目安重量 9985 参照

鬼目ナット



6N（1個当たり価格）

10個売り	ユニクロ（仕切価格）
	26円

M6Z（1個当たり価格）

10個売り	ユニクロ
40mm	￥70

※安全目安重量 9985 参照

サポート装着用別売りパーツ

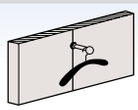

爪ボルト



6TS（1個当たり定価）

10個売り	サイズ	ユニクロ
	15mm	￥75

6TP（1個当たり定価）

10個売り	サイズ	ユニクロ
	30mm	￥150

※安全目安重量 9985 参照

設計上の情報　クローム　ニッケル　ゴールド　左記パターン価格表示製品は、一部製品を除き弊社オリジナルカラー対応いたします。（詳しくは 9970 参照）

設計上のご注意　軽量用　左記マーク表示製品をご使用の際は本文掲載の説明文や安全目安重量データなどを必ずご確認の上、充分な安全確認をお願いします。（安全目安重量DATA 9985 参照）

施工上のご注意　ロコポイント（一点掛け）を石膏ボードに取り付ける際インパクトドライバーのトルクを上げすぎるとボード破損の原因となりますのでご注意ください。

虫ネジによる芯金固定式ロコポイント取り付け手順

①付属の芯金（真鍮生地製）を付属のタッピングビスでネジ止め固定してください。
②芯金にロコポイント本体（**LNR**）を衣料ハンガー引っ掛け用溝が上になる位置に挿入してください。
③付属の 2mm六角レンチでロコポイント本体下がわの虫ネジをねじ込んで固定してください。
④その他、下地別の取り付け用パーツも用意しておりますので必要に応じてお求めください。
（詳しくは 9320 、耐荷重 9985 参照）

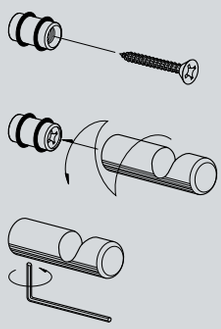

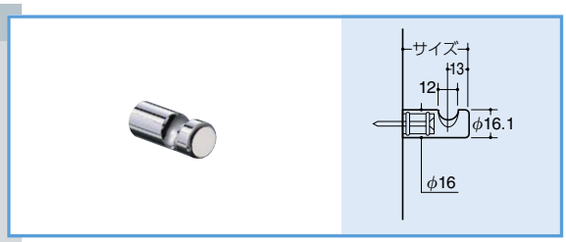

LNR-16 ロコネーブルアール16

サイズ	クローム	Aニッケルサテン	APゴールド Bゴールド
40mm	￥950	￥1350	￥1450
60mm	￥1150	￥1650	￥1750

軽量用　材質 真鍮挽き物
M6 P=1.0 付属 タッピング
2.0mm レンチ 付属　付属 芯金（虫ネジ固定用）

付属ビスは軸径4.5 φ×45mmとなります　青字＝要納期

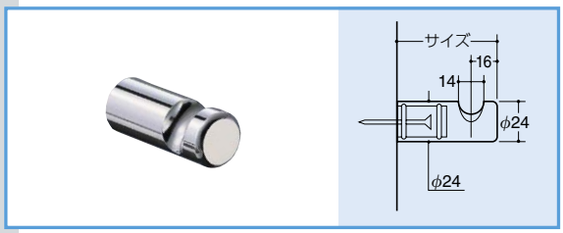

LNR-24 ロコネーブルアール24

サイズ	クローム	Aニッケルサテン	APゴールド Bゴールド
60mm	￥2000	￥2800	￥3000
80mm	￥2200	￥3100	￥3300

軽量用　材質 真鍮挽き物
M6 P=1.0 付属 タッピング
2.0mm レンチ 付属　付属 芯金（虫ネジ固定用）

付属ビスは軸径4.5 φ×45mmとなります　青字＝要納期

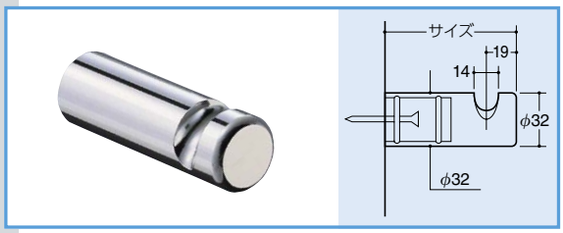

LNR-32 ロコネーブルアール32

サイズ	クローム	Aニッケルサテン	APゴールド Bゴールド
80mm	￥3200	￥4500	￥4800
100mm	￥4050	￥5700	￥6100

軽量用　材質 真鍮挽き物
M6 P=1.0 付属 タッピング
2.0mm レンチ 付属　付属 芯金（虫ネジ固定用）

付属ビスは軸径4.5 φ×45mmとなります　青字＝要納期

※安全目安重量 9985 参照

及び関連パーツ 9320

石膏ボード直付け用別売りパーツ

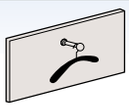

M6 ボルト付きアンカー





6I（1個当たり価格）
10個売り　（仕切価格）　135円

※安全目安重量 9985 参照

樹脂製タッピング用アンカー

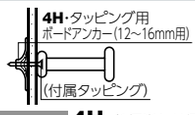



4H（1個当たり価格）
10個売り　樹脂（仕切価格）　68円

※安全目安重量 9985 参照

コンクリート直付け用別売りパーツ

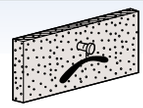

樹脂プラグ及びネジボルト





6P（1個当たり価格）
10個売り　樹脂（仕切価格）　36円

※安全目安重量 9985 参照



6B（1個当たり価格）
10個売り　クロメート（仕切価格）
35mm　17円

※安全目安重量 9985 参照

スチール製アンカー





6C（1個当たり価格）
10個売り　クロメート（仕切価格）　80円

※安全目安重量 9985 参照

タッピング用樹脂プラグ





4D（1個当たり価格）
10個売り　樹脂（仕切価格）　32円

※安全目安重量 9985 参照

ご注意 発注上の 納期　本文価格青表示製品及び別注色製品は全て受注生産品ですので納期が必要です。（詳しくは 9970 参照）

ご注意 発注上の 専用発注書 FAX　ご注文は弊社専用発注書に必要事項を正確にもれの無い様ご記入頂き、FAXでお願いいたします。記入もれや判別困難は確認を要するなど手配が遅れる原因となります。（9955 参照）

ご注意 取扱上の　ネジ固定製品は適正工具を正しく使用するなどして確実に固定してください。また常にゆるみが生じない様、定期点検を行ってください。

展開可能パターン及び関連パーツ 9320

ロコホルン可動用パーツ

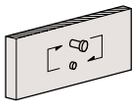

予備座金及びカバー 4100

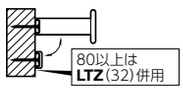

PSS

	クローム	ニッケル	ゴールド
19	￥630	￥ 890	￥ 950
25	￥830	￥1200	￥1250

青字＝要納期

PSR

	クローム	ニッケル	ゴールド
19	￥630	￥ 890	￥ 950
25	￥830	￥1200	￥1250

青字＝要納期

補強座金

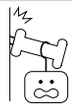

円形　角プレート型

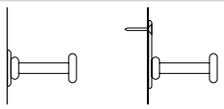

LTZ

	クローム	ニッケル	ゴールド
32	￥420	￥590	￥630
38	￥500	￥700	￥750

青字＝要納期

LZ-3

クローム	ニッケル	ゴールド
￥240	￥340	￥360

青字＝要納期

※安全目安重量 9985 参照

弊社製下地材専用取付用別売りパーツ



M6 ネジプレート

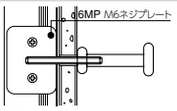

6MP

ユニクロ
￥370

※安全目安重量 9985 参照

木下地直付け用別売りパーツ



ネジボルト

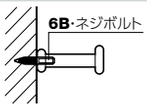

6B (1個当たり価格)

10個売り	クロメート(仕切価格)
35mm	17円

Z6B (1個当たり価格)

10個売り	ユニクロ (仕切価格)
	35円

※安全目安重量 9985 参照

鬼目ナット

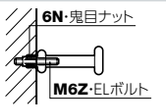

6N (1個当たり価格)

10個売り	ユニクロ (仕切価格)
	26円

M6Z (1個当たり定価)

10個売り	ユニクロ
40mm	￥70

※安全目安重量 9985 参照

サポート装着用別売りパーツ

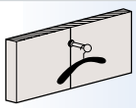

爪ボルト



6TS (1個当たり定価)

10個売り	サイズ	ユニクロ
	15mm	￥75

6TP (1個当たり定価)

10個売り	サイズ	ユニクロ
	30mm	￥150

※安全目安重量 9985 参照

展開可能パターン及び関連パーツ 9320

石膏ボード直付け用別売りパーツ



M6 ボルト付きアンカー

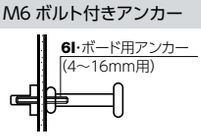

6I (1 個当たり価格)

10個売り	(仕切価格)
	135円

※安全目安重量 9985 参照

樹脂製タッピング用アンカー

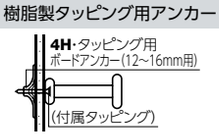

4H (1 個当たり価格)

10個売り	樹脂 (仕切価格)
	68円

※安全目安重量 9985 参照

コンクリート直付け用別売りパーツ



樹脂プラグ及びネジボルト

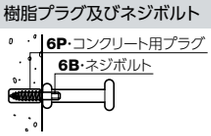

6P (1 個当たり価格)

10個売り	樹脂 (仕切価格)
	36円

※安全目安重量 9985 参照

6B (1 個当たり価格)

10個売り	クロメート (仕切価格)
35mm	17円

※安全目安重量 9985 参照

スチール製アンカー

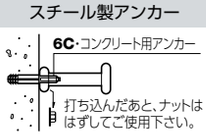

6C (1 個当たり価格)

10個売り	クロメート (仕切価格)
	80円

※安全目安重量 9985 参照

タッピング用樹脂プラグ

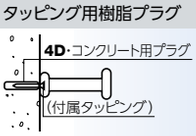

4D (1 個当たり価格)

10個売り	樹脂 (仕切価格)
	32円

※安全目安重量 9985 参照

類似参考製品 9500

サポート正面仕様



単品掛け



TK (呼び名10－1個当たり定価)

10個売り	クローム	ニッケル	ゴールド
	￥100	￥150	￥150

青字＝要納期

TK (呼び名25－1個当たり定価)

10個売り	クローム	ニッケル	ゴールド
	￥100	￥150	￥150

青字＝要納期

TK (呼び名35－1個当たり定価)

10個売り	クローム	ニッケル	ゴールド
	￥100	￥150	￥150

青字＝要納期

ニッケル ＝ Aニッケルサテン
ゴールド ＝ APゴールド／Bゴールド

設計上の情報 クローム ニッケル ゴールド
左記パターン価格表示製品は、一部製品を除き弊社オリジナルカラー対応いたします。(詳しくは 9970 参照)

設計上のご注意 軽量用
左記マーク表示製品をご使用の際は本文掲載の説明文や安全目安重量データなどを必ずご確認の上、充分な安全確認をお願いします。(安全目安重量 9985 参照)

施工上のご注意
ロコポイント（一点掛け）を石膏ボードに取り付ける際インパクトドライバーのトルクを上げすぎるとボード破損の原因となりますのでご注意ください。

施工上のご注意 市販ナット
ロコホルン（**LH**）に爪ボルト（**6TS・6TP**）を使用してスリット柱に取り付ける場合は、必ず市販の六角ナット（M6:P=1.0）でWナット締めしてください。

発注上のご注意 納期
本文価格青表示製品及び別注色製品は全て受注生産品ですので納期が必要です。(詳しくは 9970 参照)

発注上のご注意 専用発注書 FAX
ご注文は弊社専用発注書に必要事項を正確にもれの無い様ご記入頂き、FAXでお願いいたします。記入もれや判別困難は確認を要するなど手配が遅れる原因となります。(9955 参照)

取扱上のご注意
ネジ固定製品は適正工具を正しく使用するなどして確実に固定してください。また常にゆるみが生じない様、定期点検を行ってください。

座金外ネジ式ロコポイント取り付け手順

①付属の座金（真鍮生地製）を付属のタッピングビスでネジ止め固定してください。
②座金にロコポイント本体（LH・LA）をねじ込んで取り付けてください。
③その他、下地別の取り付け用パーツも用意しておりますので必要に応じてお求めください。
（詳しくは 9320 、耐荷重 9985 参照）

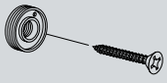

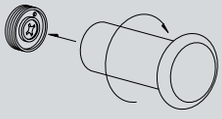

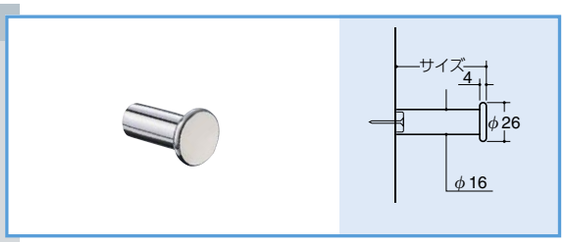

LH-26 ロコホルン26

サイズ	クローム	Aニッケルサテン	APゴールド Bゴールド
40mm	￥870	￥1250	￥1350
60mm	￥950	￥1350	￥1450
★ 80mm	￥1600	￥2250	￥2400
★ 100mm	￥1650	￥2350	￥2500
★ 120mm	￥1700	￥2400	￥2550

軽量用 / 材質 真鍮挽き物 / M6 P=1.0 / 付属 タッピング / 付属 外ネジ付き座金

★印製品には LTZ (32) 9320 が付属します。青字＝要納期
付属ビスはサイズ 60mm まで軸径4φ×30mm・
サイズ80mm以上は軸径4φ×50mmとなります

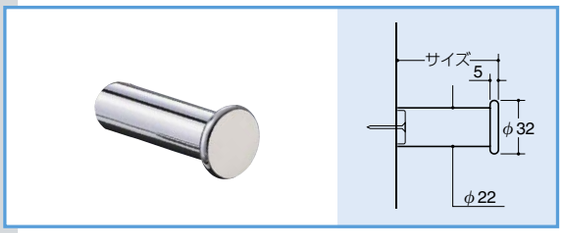

LH-32 ロコホルン32

サイズ	クローム	Aニッケルサテン	APゴールド Bゴールド
60mm	￥1200	￥1700	￥1800
★ 80mm	￥1750	￥2450	￥2650
★ 100mm	￥1800	￥2550	￥2700
★ 120mm	￥2000	￥2800	￥3000

軽量用 / 材質 真鍮挽き物 / M6 P=1.0 / 付属 タッピング / 付属 外ネジ付き座金 / PSS-PSR-19 併用可能

★印製品には LTZ (32) 9320 が付属します。青字＝要納期
付属ビスはサイズ 60mm まで軸径4φ×30mm・
サイズ80mm以上は軸径4φ×50mmとなります



LH-42 ロコホルン42

サイズ	クローム	Aニッケルサテン	APゴールド Bゴールド
80mm	￥2500	￥3500	￥3750
100mm	￥2600	￥3650	￥3900
120mm	￥2750	￥3850	￥4150

軽量用 / 材質 真鍮挽き物 / M6 P=1.0 / 付属 タッピング / 付属 外ネジ付き座金 / PSS-PSR-25 併用可能

付属ビスは軸径4φ×50mmとなります　青字＝要納期

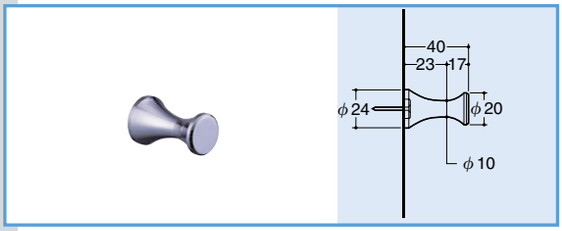

LA-20 ロコアーチ20

サイズ	クローム	Aニッケルサテン	APゴールド Bゴールド
40mm	￥1500	￥2100	￥2250

軽量用 / 材質 真鍮挽き物 / M6 P=1.0 / 付属 タッピング / 付属 外ネジ付き座金

付属ビスは軸径 4.5φ×45mm となります　青字＝要納期

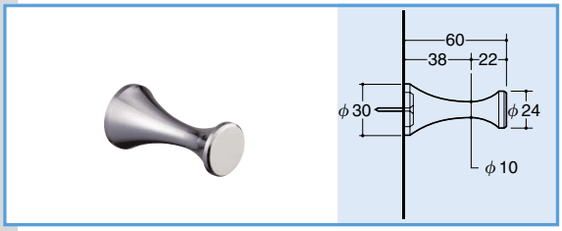

LA-24 ロコアーチ24

サイズ	クローム	Aニッケルサテン	APゴールド Bゴールド
60mm	￥2200	￥3100	￥3300

軽量用 / 材質 真鍮挽き物 / M6 P=1.0 / 付属 タッピング / 付属 外ネジ付き座金

付属ビスは軸径 4.5 φ× 45mm となります 青字＝要納期

※安全目安重量 9985 参照

補強座金取り付け手順

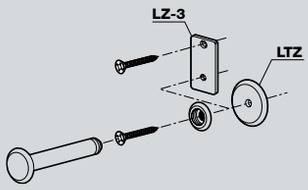

※安全目安重量 9985 参照

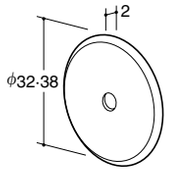

LTZ ロコポイント用補強座金

呼び名	クローム	ニッケルサテン	APゴールド Bゴールド
32	￥420	￥590	￥630
38	￥500	￥700	￥750

青字＝要納期

材質 真鍮挽き物 / ゴールド以外 FREE SOC / φ6.1 穴

※安全目安重量 9985 参照

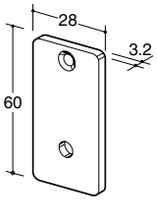

LZ-3 ロコポイント用補強座金

クローム	ニッケルサテン	APゴールド Bゴールド
￥240	￥340	￥360

青字＝要納期

ゴールド以外 FREE SOC / ユニクロタッピング 付属 / 材質 スチール / φ6.2 穴 / φ8.5 座ぐり4.8下穴

※付属ビスは軸径4φ×30mm（ユニクロ）となります。

爪ボルトによるサポートへの装着手順

①爪ボルトをロコポイント本体に（座金や芯金はあらかじめ取り付けた状態で）ねじ込み、図の様に爪を下から上へ挿入して下へ落とし込んでください。
②ロコポイント本体を回して固定してください。（芯金式は通常の手順で方向を調整してください）

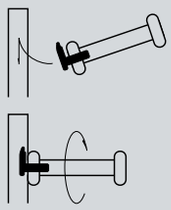

※安全目安重量 9985 参照

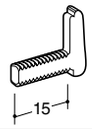

注意 販売単位10製品。（但し表記価格は1個定価）

6TS 爪ボルト

サイズ	ユニクロ
15mm	￥75

販売単位 10 / 材質 スチール / 厚み t＝3.0mm / M6 P＝1.0 / NR-6 取付可能 / ペッカー 取付不可 / FREE SOC

※安全目安重量 9985 参照



注意 販売単位10製品。（但し表記価格は1個定価）

6TP 爪ボルト（ペッカーサポート用）

サイズ	ユニクロ
30mm	￥150

ペッカー専用 / 販売単位 10 / 材質 スチール / 厚み t＝3.2mm / M6 P＝1.0 / NR-6 取付不可 / FREE SOC

ネジボルトによる木下地への取り付け手順

①ネジボルトに締め付け用治具を装着し、電気ドライバーで木下地にねじ込んでください。
②治具を 10mm のスパナで外し、下地に残ったネジボルトにロコポイント本体を（座金や芯金はあらかじめ取り付けた状態で）回しこんで固定してください。（芯金式は通常手順で方向を調整してください）

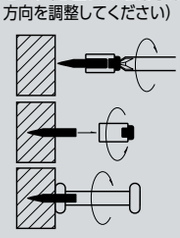

※安全目安重量 9985 参照

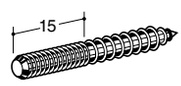

注意 販売単位10製品。（但し表記価格は1個価格）

6B ネジボルト

サイズ	クロメート（仕切価格）
35mm	17円

販売単位 10 / 材質 スチール / M6 P＝1.0 / 6P 併用可能 / 必要治具 Z6B / FREE SOC

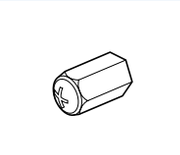

注意 販売単位10製品。（但し表記価格は1個価格）

Z6B 6B用治具

ユニクロ（仕切価格）

35円

販売単位 10 / 材質 スチール / M6 P＝1.0 / FREE SOC

鬼目ナットによる木下地への取り付け手順

①木下地に9φの下穴をあけ、鬼目ナット（**6N**）を打ち込んでください。
②別売りの **M6Z** をロコポイント本体に（座金や芯金はあらかじめ取り付けた状態で）ねじ込み、**6N** へ固定してください。（芯金式は通常手順で方向を調整してください）

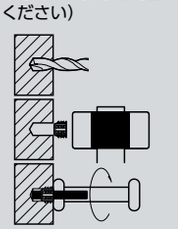

※安全目安重量 9985 参照

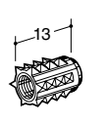

注意 販売単位10製品。（但し表記価格は1個価格）

6N 鬼目ナット（株式会社ムラコシ精工製）

ユニクロ（仕切価格）

26円

木下地 専用 / 販売単位 10 / 材質 亜鉛ダイカスト / M6 P＝1.0 / φ9下穴 / FREE SOC

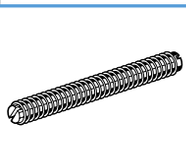

注意 販売単位10製品。（但し表記価格は1個定価）

M6Z ELボルト

サイズ	ユニクロ
40mm	￥70

販売単位 10 / 材質 スチール / M6 P＝1.0 / FREE SOC

設計上の 情報 ゴールドニッケル クローム
左記パターン価格表示製品は、一部製品を除き弊社オリジナルカラー対応いたします。（詳しくは 9970 参照）

設計上のご注意 軽量用
ロコポイントシリーズは軽量用です。本文掲載の説明文や安全目安重量データなどを必ずご確認の上、充分な安全確認をお願いします。（安全目安重量 9985 参照）

施工上のご注意

ロコポイント（一点掛け）を石膏ボードに取り付ける際インパクトドライバーのトルクを上げすぎるとボード破損の原因となりますのでご注意ください。

施工上のご注意


ロコホルン（**LH**）に爪ボルト（**6TS・6TP**）を使用してスリット柱に取り付ける場合は、必ず市販の六角ナット（M6：P=1.0）で W ナット締めしてください。

発注上のご注意 納期

本文価格青表示製品及び別注色製品は全て受注生産品ですので納期が必要です。（詳しくは 9970 参照）

発注上のご注意


ご注文は弊社専用発注書に必要事項を正確にもれの無い様ご記入頂き、FAX でお願いいたします。記入もれや判別困難は確認を要するなど手配が遅れる原因となります。（9955 参照）

取扱上のご注意

ネジ固定製品は適正工具を正しく使用するなどして確実に固定してください。また常にゆるみが生じない様、定期点検を行ってください。

ロコポイント取り付けパーツ 9320

一点掛け用補強座金／一点掛け固定用パーツ（木下地用・石膏ボード用・コンクリート用・スリット穴装着用）

M6 ボルト式アンカーによる石膏ボードへの取り付け手順

①石膏ボードに 12 φの下穴をあけ、**6I** の縦長ナットが縦に開くように挿入して付属の 6M 寸切りボルト（**M6Z**）を押し込み、2～3 回転させて金属部に導入してください。（ボード奥スペース 40mm 必要）
②ロコポイント本体を（座金や芯金はあらかじめ取り付けた状態で）**M6Z** に回しこんで固定してください。（芯金式は通常手順で方向を調整してください）

※安全目安重量 9985 参照

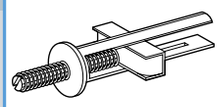

注意 販売単位10製品。（但し表記価格は1個価格）

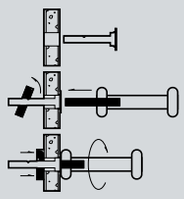

6I ボード用アンカー

（仕切価格）

135円

専用 石膏ボード | 販売単位 10 | 材質 亜鉛+樹脂+鉄 | φ12下穴 | 4～16用 PB厚 | FREE SOC

金属アンカーによるコンクリートへの取り付け手順

①コンクリート下地に 6 φの下穴をあけ、コンクリート用アンカー（**6C**）を挿入して頭部をたたき込み、ストッパーナットを 10mm のスパナで外してください。
②残ったボルト部にロコポイント本体を（座金や芯金はあらかじめ取り付けた状態で）回しこんで固定してください。（芯金式は通常手順で方向を調整してください）

※安全目安重量 9985 参照

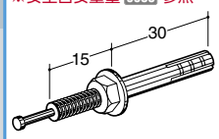

注意 販売単位10製品。（但し表記価格は1個価格）

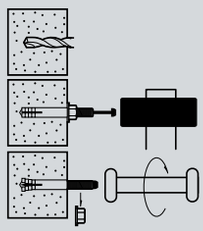

6C コンクリート用アンカー

クロメート（仕切価格）

80円

コンクリート専用 | 販売単位 10 | 材質 スチール | M6 P=1.0 | φ6下穴 | FREE SOC

樹脂アンカーによる石膏ボードへの取り付け手順

①石膏ボードに 10 φの下穴をあけ、タッピング用ボードアンカー（**4H**）を挿入します。（ボード奥スペース 35mm 必要）
②ロコポイント付属のタッピングビスを使用してください。ただし、ビス長さ 50mm 未満のタッピングビスは取付不可のため、ご使用の際はご相談ください。（LNR-16 シリーズは使用不可）

※安全目安重量 9985 参照

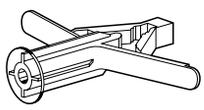

注意 販売単位10製品。（但し表記価格は1個価格）

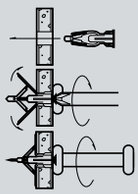

※製品仕様等は、日本ヒルティ株式会社のホームページをご覧ください。

4H タッピング用ボードアンカー（日本ヒルティ株式会社製）

樹脂（仕切価格）

68円

専用 石膏ボード | 販売単位 10 | 材質 樹脂 | φ10下穴 | 12～16用 PB厚 | FREE SOC

樹脂アンカーによるコンクリートへの取り付け手順

①コンクリート下地に 6 φの下穴をあけ、コンクリート用プラグ（**4D**）を打ち込み挿入します。
②ロコポイント付属のタッピングビスを使用し、通常の手順でロコポイントを取り付けてください。

※安全目安重量 9985 参照



注意 販売単位10製品。（但し表記価格は1個価格）

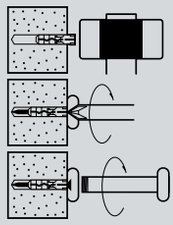

4D コンクリート用プラグ

樹脂（仕切価格）

32円

コンクリート専用 | 販売単位 10 | 材質 樹脂 | φ6下穴 | FREE SOC

M6 ネジプレートによる弊社下地材への取り付け手順

①弊社下地材（**SST-2** など）に付属の先端ドリル付きビスで **M6** ネジプレートをビス止めしてください。付属ビスは他社製下地材には適しませんのでご注意ください。
②あらかじめ**M6**ネジプレートを取り付ける位置に穴あけ加工を施した石膏ボードを貼り込み、壁面を仕上げた後でロコポイントを取り付けてください。

※安全目安重量 9985 参照

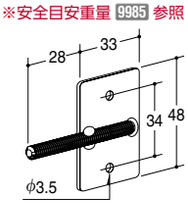

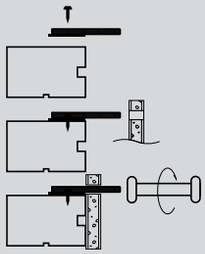

※右記イラストは上から見た図です。

6MP M6ネジプレート

ユニクロ

￥370

専用 弊社製スタッド | M6 P=1.0 | 材質 スチール | 厚み t=1.4mm | NT-P 付属 | FREE SOC

樹脂アンカー・ネジボルトによるコンクリートへの取り付け手順

①コンクリート下地に10φの下穴をあけ、コンクリート用プラグ（**6P**）を打ち込み挿入します。
②後は前述の「ネジボルトによる木下地取り付け手順」と同じ手順でロコポイントを取り付けてください。

※安全目安重量 9985 参照

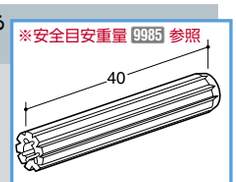

注意 販売単位10製品。（但し表記価格は1個価格）

6P コンクリート用プラグ

樹脂（仕切価格）

36円

コンクリート専用 | 販売単位 10 | 材質 樹脂 | 6B 併用必要 | φ10下穴 | FREE SOC

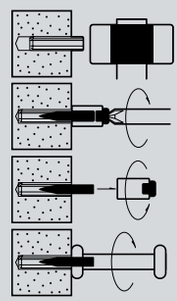

※安全目安重量 9985 参照

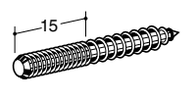

注意 販売単位10製品。（但し表記価格は1個価格）

6B ネジボルト

サイズ	クロメート（仕切価格）
35mm	17円

販売単位 10 | 材質 スチール | M6 P=1.0 | 6P 併用可能 | 必要治具 Z6B | FREE SOC



注意 販売単位10製品。（但し表記価格は1個価格）

Z6B 6B用治具

ユニクロ（仕切価格）

35円

販売単位 10 | 材質 スチール | M6 P=1.0 | FREE SOC

立て掛け式ホルダー（ロッドの出し入れが簡単）

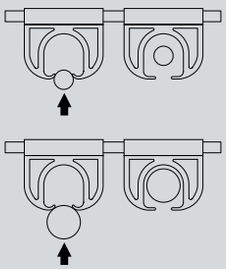

出し入れ簡単式クラブフックはシャフトのヘッド側だけではなく、グリップ側（16 φまで）も入れる事ができます。



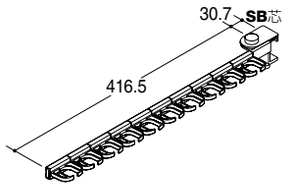

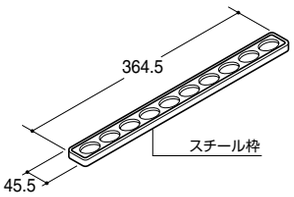

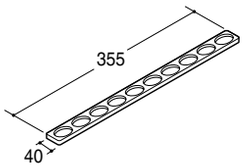

CFI-10 クラブフック 10 連アイアン用

クローム	Aブラック	Aニッケルサテン	APゴールド Bゴールド
￥3200	￥3200	￥4500	￥4800

SLB 傷防止 | フラットバー 4.5×16mm | 材質 スチール | クラブホルダー幅 EVA樹脂
傾斜間隔 15°(90°まで) | SB-24-32 兼用 | 止ネジ 付属

青字＝要納期

Aブラック以外のホルダー色は全てクリア色となります。違う色の組み合わせをご希望の場合は下記、**CBF** などをご検討ください。

グリップラバー 10 連（枠付き）

品番（ラバーカラー）	クローム	Aニッケルサテン	APゴールド Bゴールド
CRI-10S-BK（ブラック）	￥1400	￥2000	￥2100
CRI-10S-CL（クリア）	￥1400	￥2000	￥2100
CRI-10S-GY（グレー）	￥1400	￥2000	￥2100

外枠材質 スチール | ラバー材質 EVA樹脂

青字＝要納期

CRI-10 グリップラバー 10 連

ブラック	グレー	クリア
￥720	￥720	￥720

ラバー材質 EVA樹脂

キャッチ式ホルダー（ロッドをしっかりホールド）

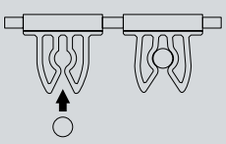

ホールドできるクラブシャフトの径は 9 φ～ 12 φです。但しシャフトの太い部位をホールドした後ではクラブホルダーがシャフト径に変形し、細い部位をホールドできなくなる場合がありますのでご了承ください。



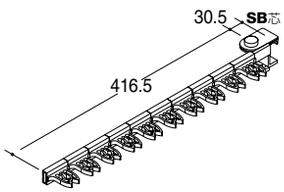

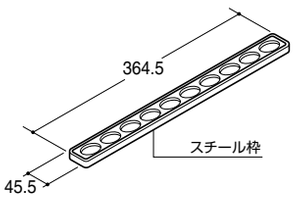

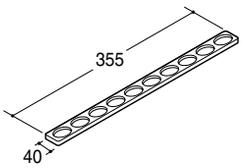

CF-10 クラブフック 10 連アイアン用

クローム	Aブラック	Aニッケルサテン	APゴールド Bゴールド
￥3200	￥3200	￥4500	￥4800

SLB 傷防止 | フラットバー 4.5×16mm | 材質 スチール | クラブホルダー幅 EVA樹脂
傾斜間隔 15°(90°まで) | SB-24-32 兼用 | 止ネジ 付属

青字＝要納期

Aブラック以外のホルダー色は全てクリア色となります。違う色の組み合わせをご希望の場合は下記、**CBF** などをご検討ください。

グリップラバー 10 連（枠付き）

品番（ラバーカラー）	クローム	Aニッケルサテン	APゴールド Bゴールド
CRI-10S-BK（ブラック）	￥1400	￥2000	￥2100
CRI-10S-CL（クリア）	￥1400	￥2000	￥2100
CRI-10S-GY（グレー）	￥1400	￥2000	￥2100

外枠材質 スチール | ラバー材質 EVA樹脂

青字＝要納期

CRI-10 グリップラバー 10 連

ブラック	グレー	クリア
￥720	￥720	￥720

ラバー材質 EVA樹脂

連数を変えたい場合や、ウッドの陳列のパーツ

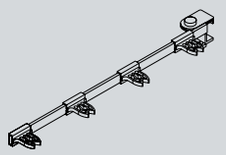

上記は **CH-1** の 4 連例



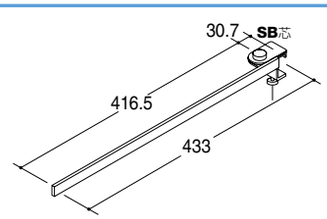





CBF クラブベースフック

サイズ	クローム	Aブラック	Aニッケルサテン	APゴールド Bゴールド
433mm	￥2150	￥2150	￥3050	￥3250

SLB 傷防止 | フラットバー 4.5×16mm | 材質 スチール | 傾斜間隔 15°(90°まで) | SB-24-32 兼用 | 止ネジ 付属

青字＝要納期

CH-1 クラブホルダー1（キャッチ式）

ブラック	クリア
￥150	￥150

クラブホルダー幅 EVA樹脂

CH-2 クラブホルダー2（出し入れ簡単式）

ブラック	クリア
￥150	￥150

クラブホルダー幅 EVA樹脂

15 度間隔で角度可変

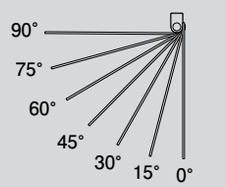

左右組み替え可能

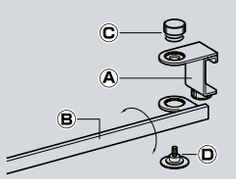



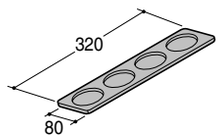

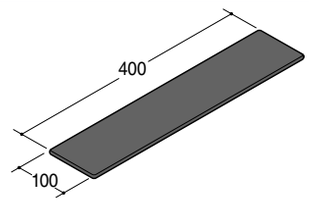

CRW-4 ヘッドラバー4連

ブラック	グレー
￥760	￥760

ラバー材質 EVA樹脂

CHR クラブヘッドラバー

ブラック
￥750

材質 スポンジゴム

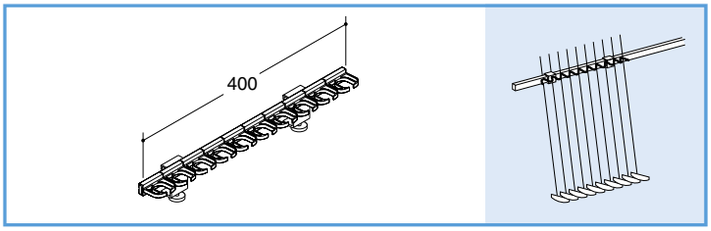

CFP-10 クラブフック 10 連　パター用

クローム	Aニッケルサテン	APゴールド Bゴールド
￥3400	￥4800	￥5100

青字＝要納期

SLB 使用可　フラットバー 4.5×16mm
材質 スチール　クラブホルダー幅 EVA樹脂
SB-24・32 兼用　止ネジ 付属



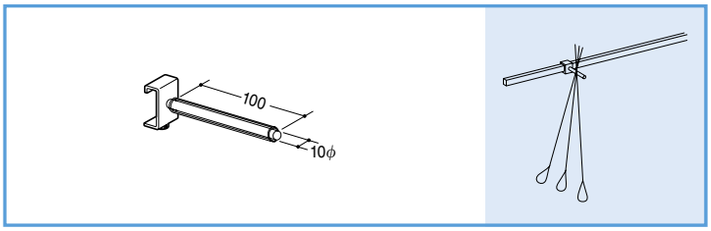

GF クラブフック

クローム	Aニッケルサテン	APゴールド Bゴールド
￥1300	￥1850	￥1950

青字＝要納期

M5 P=0.8　材質 真鍮挽き物　SLB-14 (14角パイプ) 装着不可
チューブ 付属　SB-24・32 兼用

クラブ掛け装着方法

クラブ掛け（**GB**）の爪ボルトを図の様に下から上へスリット穴に挿入し、落とし込んでしめ込んでください。
先端のダボはOリングの弾力が効くまでしめ込み上の位置となる所で止めてください。

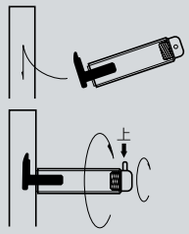

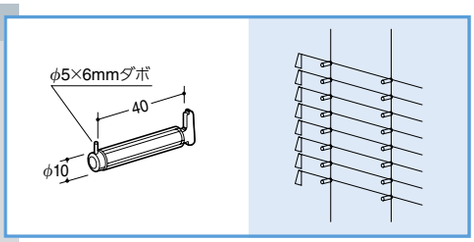

GB クラブ掛け

クローム	Aニッケルサテン	AP ゴールド B ゴールド
￥940	￥1350	￥1450

M6 P=1.0　爪ボルト 付属　材質 真鍮挽き物　チューブ 付属　ベッカー 取付不可

青字＝要納期

ギア付き製品（CFI-10・CF-10・CBF）の分解を防止

ギアかしめ加工

分解を不能に

かしめ加工をし、分解できないようにします。
余計な手間、間違った組立による危険を防止します。

加　工



無加工（通常）

Ⓐ Ⓑ Ⓒ Ⓓ それぞれに分解ができますので、お客様の方でツマミの左右入れ替えが可能です。

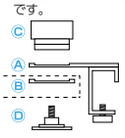

Ⓐ コの字ブラケット
Ⓑ 受け用ブラケット
Ⓒ ツマミ
Ⓓ ボルト

KG加工（かしめ加工）

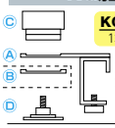

KG加工費20円（仕切価格）
1本より（50本約5日後出荷）

Ⓓ ボルト先端を潰してかしめ加工をし、分解できないようにします。

Ⓒ ツマミ　Ⓓ ボルト

KG-B加工（ツマミ入れ替え&かしめ加工）

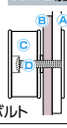

KG-B加工費40円（仕切価格）
1本より（50本約5日後出荷）

Ⓒ ツマミを左右入れ替え、Ⓓ ボルト先端を潰してかしめ加工をし、分解できないようにします。

KG加工、KG-B加工ともに、ⒶとⒷのブラケットの左右入れ替えは構造上できません。また、かしめ加工を施すとツマミの入れ替えができなくなりますのでご注意ください。

展開可能パターン

アイアン10連	ウッド（ヘッド上陳列）	ウッド（ヘッド下陳列）	パター10連立て掛け	クラブ少数立て掛け	クラブ横掛け陳列
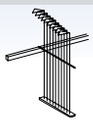	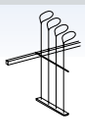				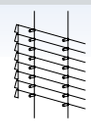

設計上の情報　ゴールド　ニッケル　クローム
左記パターン価格表示製品は、一部製品を除き弊社オリジナルカラー対応いたします。（詳しくは 9970 参照）

設計上のご注意
クローム以外のA仕上げのSバー（**SB-24・SB-32**）は、フック・フェイスアウト着脱時に摩擦やネジ固定による塗料はがれの恐れがあります。

設計上のご注意
出っ張った金具の取り付け位置は人が頭や目を打ったりしない様高さには充分気を付けてください。（特にお子様の目線は大人と違いますのでご注意ください）

設計上のご注意　ゴルフ専用
ゴルフバージョンはゴルフクラブ陳列専用です。他の用途では使用しないでください。

設計上のご注意
コの字付き製品はねじれ荷重に対応した製品によって取り付けられたSバー（**SB-24・SB-32**）以外には指定や使用をしないでください。

設計上の情報　SB-24・32 兼用
コの字付き製品（左記マーク製品）は **SB-24**（14/24 角パイプ）**SB-32**（14/32 角パイプ）のどちらでも取り付けが可能です。

設計上のご注意　SLB-14 (14角パイプ) 装着不可
左記マーク表示製品は **SLB-14**（14×14 角パイプ）への装着使用はできませんのでご注意ください。

発注上のご注意　専用発注書 FAX
ご注文は弊社専用発注書に必要事項を正確にもれの無い様ご記入頂きFAXでお願いいたします。記入もれや判別困難は確認を要するなど手配が遅れる原因となります。（9955 参照）

発注上のご注意　納期
本文価格青表示製品及び別注色製品は全て受注生産品ですので納期が必要です。（詳しくは 9970 参照）

取扱上のご注意　M5 ネジ 付属
左記マーク製品は固定用ネジが付属しています。固定は確実に行い、ゆるみが生じない様、定期点検を行ってください。

取扱上のご注意　ギア
傾斜ギアは確実に嵌合している事を確認してしっかりネジを固定し、ゆるみなどのない様定期点検を行ってください。（2本使いは左右角度も正しく合わせてください）



メンテナンスパーツ
MA-FS-NJ FS ネジ（1 個当たり仕切価格）

サイズ	クローム	ニッケル	ゴールド
20	100 円	140 円	150 円

青字＝要納期

ニッケル ＝ Aニッケルサテン
ゴールド ＝ APゴールド／Bゴールド

DISPLAY STAND



古美色は真鍮アンティークをイメージした色です。手作業に近い工程を経ますので、色目に多少ムラが出る場合もありますがあらかじめご了承ください。



DP-S　**DP-H**　**DP-B**

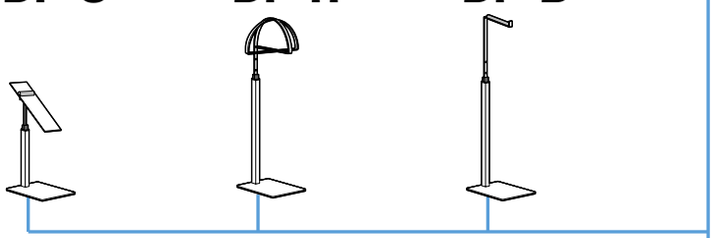

●ディスプレイスタンド

陳列商品別にバリエーションをそろえました

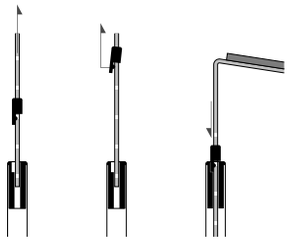

DP-S（シューズ用）・**DP-H**（ハット用）・**DP-B**（バッグ用）は、それぞれの商品ディスプレイに特化したスタンドです。上下可動させるための仕組みもすっきりシンプルなデザインです。また、新たな色のバリエーションとして「古美色」も対応いたしますので、是非ご検討ください。

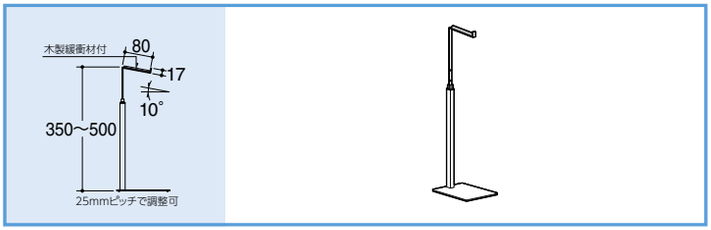

DP-B ディスプレイスタンド バッグ用

クローム	Aニッケルサテン	古美色	APゴールド Bゴールド
￥4050	￥5700	￥8100	￥6100

セット製品　軽量用　材質 スチール　ベース部 t＝3.0mm　角パイプ寸法 14×14×1.2t　フック部 3×9　クッション付属　付属 組立説明書

青字＝要納期　3.0mm レンチ付属

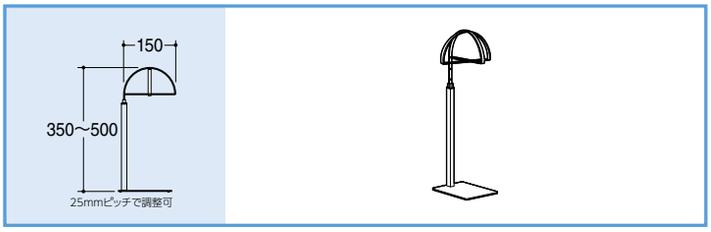

DP-H ディスプレイスタンド ハット用

クローム	Aニッケルサテン	古美色	APゴールド Bゴールド
￥4800	￥6750	￥9600	￥7200

セット製品　軽量用　材質 スチール　ベース部 t＝3.0mm　角パイプ寸法 14×14×1.2t　フック部 3×9　クッション付属　付属 組立説明書

青字＝要納期　3.0mm レンチ付属

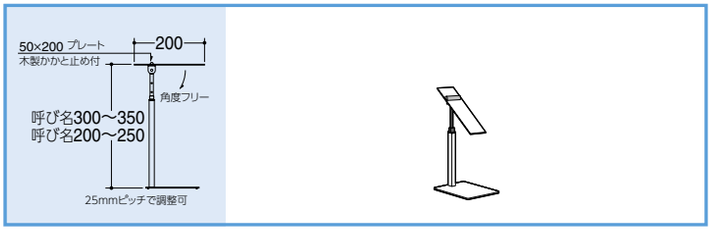

DP-S ディスプレイスタンド シューズ用

呼び名	クローム	Aニッケルサテン	古美色	APゴールド Bゴールド
200	￥4900	￥6900	￥ 9800	￥7350
300	￥5150	￥7250	￥10300	￥7750

セット製品　軽量用　材質 スチール　ベース部 t＝3.0mm　角パイプ寸法 14×14×1.2t　フック部 3×9　クッション付属　付属 組立説明書

青字＝要納期　プレート部 50×200×2t　3.0mm レンチ付属

ディスプレイスタンド／水平棚板用こぼれ止め

靴用スタンド／帽子用スタンド／鞄用スタンド／水平木棚板・水平ガラス棚板用4φらんかん型こぼれ止め

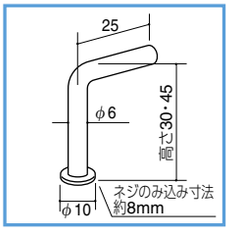

KL こぼれ止めエンド

サイズ（高さ）	クローム	APゴールド Bゴールド	専用 K-4S
30mm	￥180	￥270	色替要見積（別価格体系）
45mm	￥190	￥290	

青字＝要納期

材質：スチール　線材径：6φ　M4 P=0.7

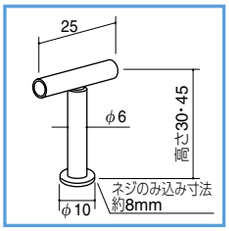

KO-180 こぼれ止め180°貫通

サイズ（高さ）	クローム	APゴールド Bゴールド	専用 K-4S
30mm	￥260	￥390	色替要見積（別価格体系）
45mm	￥280	￥420	

青字＝要納期

材質：スチール　線材径：6φ　M4 P=0.7

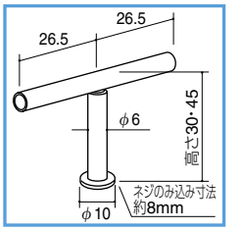

KT-180 こぼれ止めジョイント180°

サイズ（高さ）	クローム	APゴールド Bゴールド	専用 K-4S
30mm	￥260	￥390	色替要見積（別価格体系）
45mm	￥280	￥420	

青字＝要納期

材質：スチール　線材径：6φ　M4 P=0.7

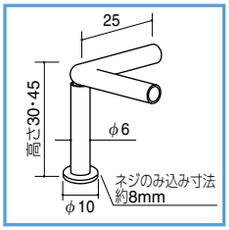

KT-90 こぼれ止めジョイント90°

サイズ（高さ）	クローム	APゴールド Bゴールド	専用 K-4S
30mm	￥290	￥440	色替要見積（別価格体系）
45mm	￥300	￥450	

青字＝要納期

材質：スチール　線材径：6φ　M4 P=0.7

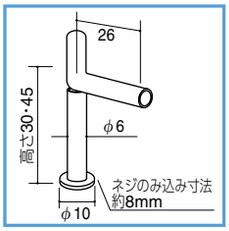

KT-135 こぼれ止めジョイント135°

サイズ（高さ）	クローム	APゴールド Bゴールド	専用 K-4S
30mm	￥290	￥440	色替要見積（別価格体系）
45mm	￥300	￥450	

青字＝要納期

材質：スチール　線材径：6φ　M4 P=0.7

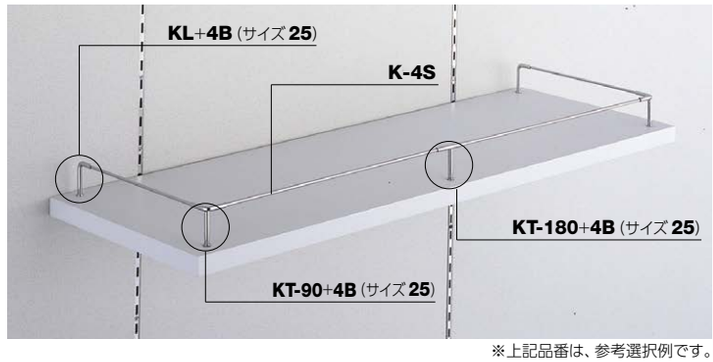

※上記品番は、参考選択例です。

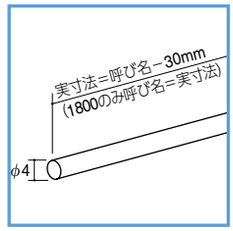

K-4S こぼれ止め4φ線材 ※実寸法ご注意ください。

呼び名	クローム	APゴールド Bゴールド	実寸法
300	￥160	￥240	270mm
350	￥180	￥270	320mm
400	￥200	￥300	370mm
450	￥220	￥330	420mm
1800mm	￥820	￥1250	1800mm

材質：スチール　線材径：4φ　切断 対応不可　色替要見積（別価格体系）

※製造上、呼び名には若干の公差がありますのでご了承ください。

青字＝要納期

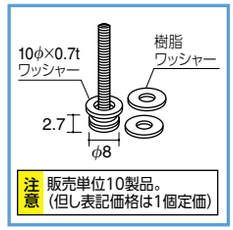

注意 販売単位10製品。（但し表記価格は1個定価）

KN M4こぼれ止めビス

サイズ	ユニクロ	棚板厚有効寸法
15mm	￥40	5～ 8mm
20mm	￥40	9～13mm
25mm	￥40	14～18mm
30mm	￥45	19～23mm
35mm	￥45	24～28mm

販売単位 10　材質：スチール　M4 P=0.7　φ4.2 下穴　樹脂ワッシャー 付属

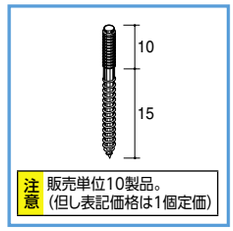

注意 販売単位10製品。（但し表記価格は1個定価）

4B こぼれ止め用打ち込みネジボルト

サイズ	クロメート（仕切価格）
25mm	14円

木棚 専用　販売単位 10　材質：スチール　M4 P=0.7　下穴

こぼれ止め展開可能パターン

水平ガラス棚板仕様　2005　2010　2020　2100　2110

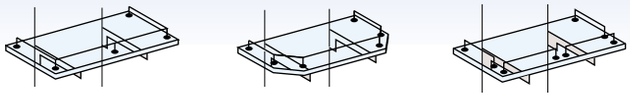

水平木棚板仕様　2300　2310

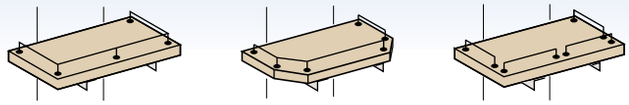

取り付け方法（ボルト・ワッシャー使用）



取り付け方法（KN 使用）

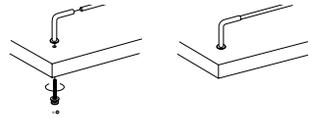

取り付け方法（4B 打ち込み式）

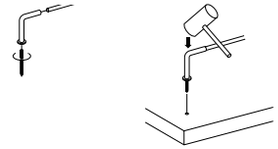

切断実寸法算出図

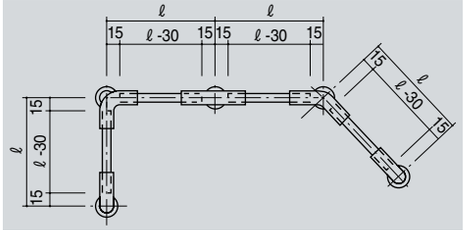

ご注意 設計上の　ガラス棚板にこぼれ止めを取り付ける際はKN用4.2φ穴はガラス板の強度を充分確保できる位置にあけてください。

ご注意 設計上の　4 φこぼれ止めは水平棚専用です。傾斜棚には使用できませんのでご注意ください。

ご注意 施工上の　KTタイプ・KOタイプのこぼれ止めを圧入する場合は軸の中心を押してください。（端に極端な力をかけると折れる恐れがあります）

ご了承願 発注上の　対応不可　こぼれ止め用4φ線材（K-4S）の切断加工は承っておりませんのでご了承ください。

ご注意 発注上の　呼び名　4φ線材（K-4S）の呼び名サイズはこぼれ止め（KL など）の取り付け芯々寸法です。（呼び名マイナス 30mm。例：呼び名 300 =実寸 270mm：但し 1800mm のみ実寸も 1800mm です）

AA SYSTEM SLACKS HANGER

SHB 取り付け間隔について

スラックスハンガー用ブラケット(**SHB**)の取り付け間隔は 900mm 以上にならない様、場合により 6 個（上下 3 個ずつ）で受けてください。(900mm 以上空けると全てのフックにスラックスを引っ掛けた場合、本体が変形する恐れがあります)

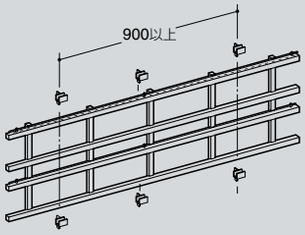

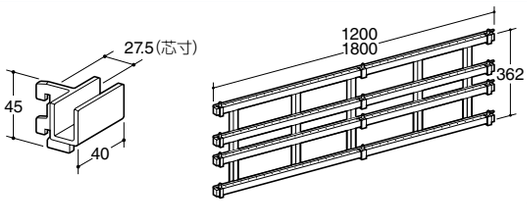

※できる限り15mm間隔でお願いします。

別寸加工費は定価に含まれる
1台より(5台約3日後出荷)

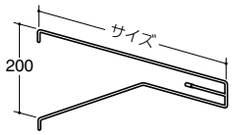

SHB スラックスハンガー用ブラケット

クローム	APゴールド Bゴールド
￥1350	￥2050

青字＝要納期

材質 スチール
厚み t＝3.0mm
ペッカー 取付不可
別注色 対応不可 掲載色のみ

NSH スラックスハンガー本体

サイズ	クローム	APゴールド Bゴールド
1200mm	￥30900	￥46350
1800mm	￥38400	￥57600

青字＝要納期

セット製品
材質 スチール
角パイプ寸法 14×24×1.6t
角パイプ寸法 16×16×1.6t
別注色 対応不可 掲載色のみ
付属 組立用ネジセット

SF スラックスハンガー用フック

サイズ	クローム	APゴールド Bゴールド
355mm	￥780	￥1200
455mm	￥840	￥1300

青字＝要納期

材質 スチール
線材径 6φ
付属 キャップ
別注色 対応不可 掲載色のみ

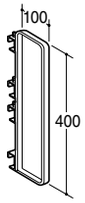

NFE スラックスフックエンダー

クローム	APゴールド Bゴールド
￥3600	￥5400

青字＝要納期

専用 NSH
材質 スチール異型材
別注色 対応不可 掲載色のみ

展開可能パターン

スラックス掛け・外々仕様

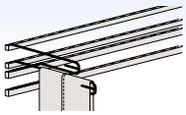

設計上のご了承願 別注色 対応不可 掲載色のみ
スラックスハンガーにつきましては既製色のクローム及び AP ゴールド・B ゴールド以外は承っておりませんのでご了承ください。

設計上のご注意
スラックスハンガー用ブラケット（**SHB**）はペッカータイプサポートには使用できません。(但し **PSF**･**HSF** を除く)

設計上の情報 現場困難
スラックスハンガー本体（**NSH**）は切断加工が可能です。スラックスフック（**SF**）の取り付けピッチ（上下互い違いのため 15mm きざみ）で寸法をご指定ください。

設計上のご注意 900ピッチ以下
スラックスハンガー本体（**NSH**）を取り付ける際はスラックスハンガー用ブラケット（**SHB**）を 900mm 以上あけないで、必要に応じ 6 ヶ所で受けてください。

施工上のご注意
スラックスハンガーは組み立て式です。カタログ掲載の組み立て説明図に基づき正しく組み立ててください。

施工上のご注意 2重
NSH を組み立てる際、縦パイプを止める **M8** ボルトが横パイプの中に飛び出して **SF** に当たる場合は、予め余分に付属されたワッシャーをかませて調節してください。

発注上のご注意 専用発注書 FAX
ご注文は弊社専用発注書に必要事項を正確にもれの無い様ご記入頂き、FAX でお願いいたします。記入もれや判別困難は確認を要するなど手配が遅れる原因となります。(9955 参照)

①スラックスハンガー本体（**NSH**）には2種類4本の横バー（6 φ穴付き14×24角パイプ）があります。組み立てはAとBを交互に付属のM8ビスとワッシャーを使用して縦バー（切り欠き付き 16 × 16 角パイプ）に固定してください。

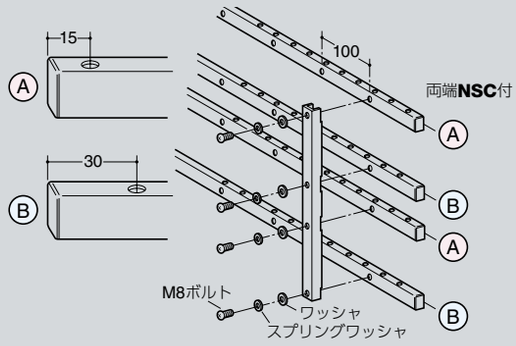

④上段 2 本の横バー（A と B）に **NSH** 付属のコの字金具を任意位置（両端と中間の 3 ヶ所、4 本で 12 ヶ所）にローレットビスで固定し、その上部小穴に **SF** 外れ止め用 6 φ線材を通して上から付属レンチでしめ付けて固定してください。

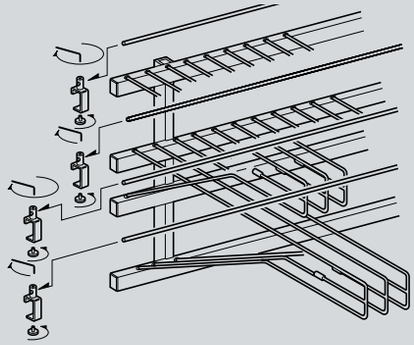

ご発注の手引き

	品番	サイズ / 呼び名	カラー	数量
1	NSH	1200	クローム	1
2	SHB		クローム	6
3	SF	355	クローム	39
4	SF	455	クローム	38
5	NFE		クローム	2

NSH スラックスハンガー本体は切断別寸のご指定が可能です。

SHB スラックスハンガー用ブラケットは必ず必要本数ご使用ください。（詳しくは左頁参照）



※上記品番は、参考選択例です。

スラックスハンガー組み立て手順

②取り付ける柱の任意位置に上下200mmの間隔でスラックスハンガー用ブラケット（**SHB**）を装着して **NSH** を引っ掛けてください。（柱ピッチは 900mm 以内となる様設計段階から注意し、必要に応じて 4 ヶ所または 6 ヶ所で受けてください）

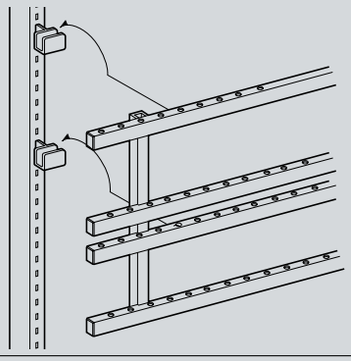

③スラックス用フック（**SF**）を横バーの6φ穴に引っ掛けていってください。（1本めと3本めのA同士、2本めと4本めのB同士となる様、交互に各々30mm ピッチの間隔で引っ掛けていってください。その際使用する**SF**は上段には355mm、下段には455mmが適しています）

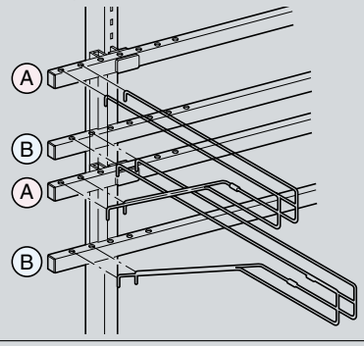

⑤エンドの **SF** 開き止めストッパーとしてスラックスフックエンダー（**NFE**）を取り付ける事もできます。（その際 **NFE** の小穴に直接 **SF** 外れ止め用 6 φ線材が固定できますので **NSH** 付属のコの字金具は 8 個不要となります）

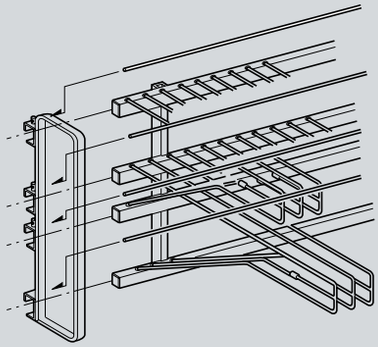

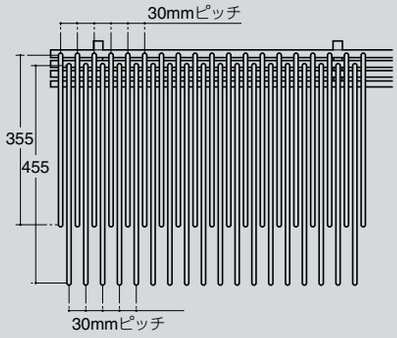

●本体バーのフック取付穴は30mmピッチとなっています。
●スラックスハンガー用フックは
1200mmの場合・・・355mm=40本・455mm=39本
1800mmの場合・・・355mm=60本・455mm=59本

パネルサートのサポートへの取り付け例

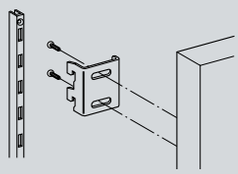

パネルサート＋パネル金具併用例

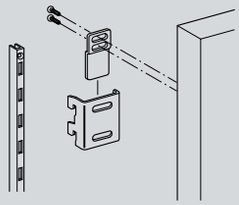

パネル掛け＋パネル金具併用例

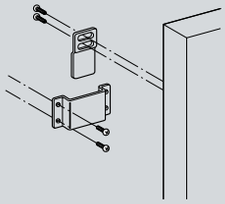

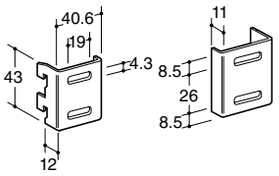



ZS-01R (ZS-01L) パネルサート

クローム	Aニッケルサテン	APゴールド Bゴールド
￥230	￥330	￥350

青字＝要納期

厚み t＝2.3mm　材質 スチール　ゴールド以外

PSF・HSF 取付不可　ベッカー 取付不可

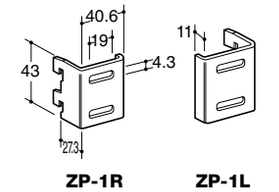

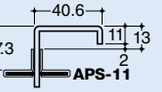

ZP-1R (ZP-1L) パネルサート

クローム	Aニッケルサテン	APゴールド Bゴールド
￥240	￥340	￥360

青字＝要納期

厚み t＝2.3mm　材質 スチール　ゴールド以外

ベッカー14・18 取付不可

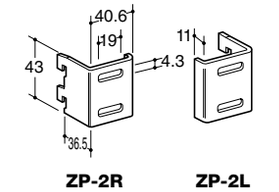

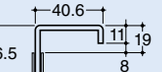

ZP-2R (ZP-2L) パネルサート

クローム	Aニッケルサテン	APゴールド Bゴールド
￥240	￥340	￥360

青字＝要納期

厚み t＝2.3mm　材質 スチール　ゴールド以外

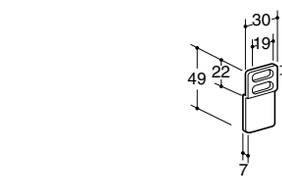

Z-101 パネル金具

クローム
￥180

厚み t＝2.0mm　材質 スチール

色替要見積（別価格体系）

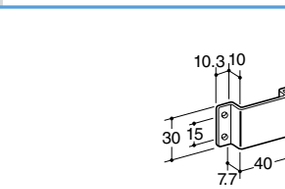

Z-102 パネル掛け

クローム
￥190

厚み t＝2.3mm　材質 スチール

色替要見積（別価格体系）

展開可能パターン

パネル陳列（サポート仕様）

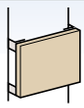

パネルサート

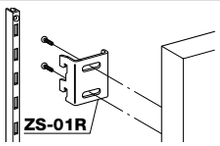

パネルサート＋パネル金具

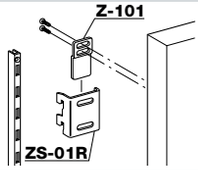

パネル陳列（直付け仕様）

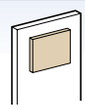

パネル掛け＋パネル金具

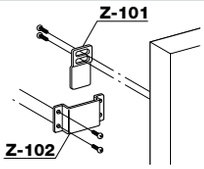

パネル掛け取り付け位置寸法表

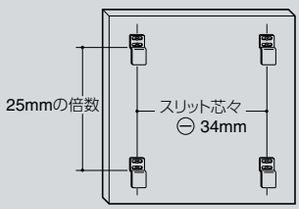

発注上のご注意　**納期**　本文価格青表示製品及び別注色製品は全て受注生産品ですので納期が必要です。（詳しくは 9970 参照）

A-60 使用例

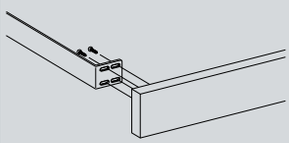

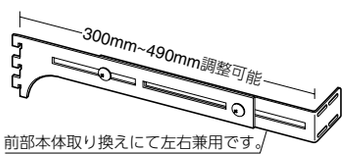

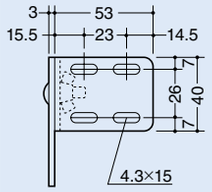

A-60 コーニスブラケット

クローム	Aニッケルサテン	APゴールド Bゴールド	可動有効寸法	厚み t=3.0mm	材質 スチール特殊鋼
￥2950	￥4150	￥4450	300~490mm	0.75"UP	

青字＝要納期

TK 使用例



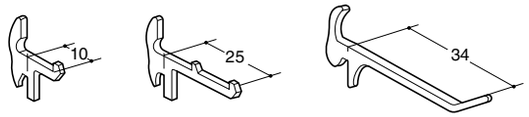

注意 販売単位10製品。
（但し表記価格は1個定価）

TK 単品掛け

呼び名	クローム	Aニッケルサテン	APゴールド Bゴールド	販売単位 10	材質 スチール
10	￥100	￥150	￥150	厚み t=3.2mm	NR-6 取付不可
25	￥100	￥150	￥150		
35	￥100	￥150	￥150	軽量用	

青字＝要納期

※ **TK-10** アルミペッカーサポート取付不可
※ **TK-25** アルミペッカーサポート取付可能
但し、有効寸法減少
※ **TK-35** アルミペッカーサポート取付可能
但し、有効寸法減少

☆アルミペッカーサポート：**APS-11/14/16**
APW-11/14/16

展開可能パターン

サイン（看板）陳列

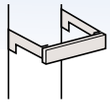

単品掛け



A-60

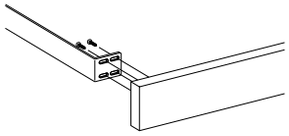

TK



設計上のお願い
棚受は相手柱により安全目安重量が異なります。設計段階から陳列商品の重量を考慮して適正製品をご選択ください。（9980 参照）

設計上の情報 クローム ニッケル ゴールド
左記パターン価格表示製品は、一部製品を除き弊社オリジナルカラー対応いたします。（詳しくは 9970 参照）

設計上のご注意 軽量用
左記マーク表示製品をご使用の際は本文掲載の説明文や安全目安重量データなどを必ずご確認の上、充分な安全確認をお願いします。

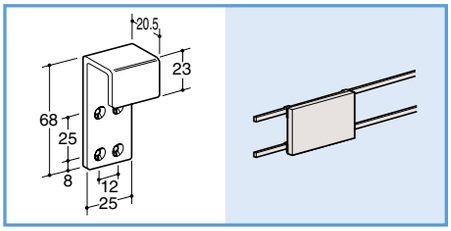

Z-201 Sバーパネル金具

ユニクロ

￥220

SB-24·32 兼用 | 材質 スチール | 厚み t=3.0mm | 7.5 φ4 | 色替要見積（別価格体系）

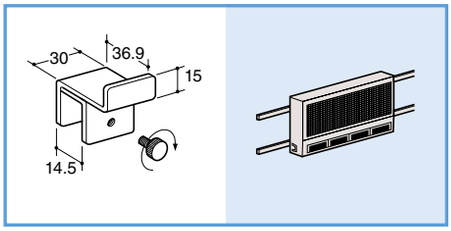

Z-203 Sバー エアコン金具

ユニクロ

￥330

SB-24·32 兼用 | 材質 スチール | 厚み t=3.2mm | M5 P=0.8 | M5 ネジ付属

展開可能パターン及び関連ブラケット索引

	外々仕様	（連結可） 内々仕様 （スパン独立）		対面仕様	ダボ受仕様	妻板内直付け仕様
SB-24	2700 5040	2700	2700 2110	4060	6150	4100
SB-32	2710	2710	2710	4060	6150	4100

発注上のご注意 専用発注書 FAX
ご注文は弊社専用発注書に必要事項を正確にもれの無い様ご記入頂き、FAXでお願いいたします。記入もれや判別困難は確認を要するなど手配が遅れる原因となります。（9955 参照）

取扱上のご注意 M5 ネジ付属
左記マーク製品は固定用ネジが付属しています。固定は確実に行い、ゆるみが生じない様、定期点検を行ってください。

設計上のご注意
クローム以外のA仕上げのSバー（**SB-24·SB-32**）は、フック・フェイスアウト着脱時に摩擦やネジ固定による塗料はがれの恐れがあります。

設計上の情報 SB-24·32 兼用
コの字付き製品（左記マーク製品）は **SB-24**（14/24角パイプ）**SB-32**（14/32角パイプ）のどちらでも取り付けが可能です。

TURN PIPE

AA SYSTEM

平フタ溶接加工



R フタ溶接加工



平フタダボ溶接加工



※ダボはネジ式です。

R フタダボ溶接加工



※ダボはネジ式です。

M8 ナット溶接加工



ターン加工可能範囲（例）

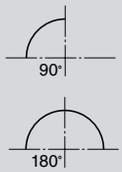

納期 曲げ加工のみの場合 約6日後出荷

制約 300R（内アール）～4000R（内アール）まで

専用発注書 9525 参照

ターン加工（一部直線）可能範囲（例）

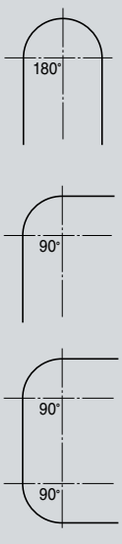

納期 曲げ加工のみの場合 約6日後出荷

制約 19φ300R（内アール）のみ その他150R・300のみ

専用発注書 9525 参照



片フタ265円（仕切価格） 1本より（20本約10日後出荷）

片フタダボ365円（仕切価格） 1本より（20本約10日後出荷）

片ナット265円（仕切価格） 1本より（20本約10日後出荷）

TN-25 ターンパイプ25φ

サイズ	クローム
～ 900mm	￥ 7200
～1800mm	￥14000
～2400mm	￥21150

材質 スチール特殊鋼　丸パイプ寸法 25.4φ×1.2 t

青字＝要納期

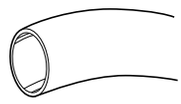

片フタ300円（仕切価格） 1本より（20本約10日後出荷）

片フタダボ400円（仕切価格） 1本より（20本約10日後出荷）

片ナット300円（仕切価格） 1本より（20本約10日後出荷）

TN-32 ターンパイプ32φ

サイズ	クローム
～ 900mm	￥ 7500
～1800mm	￥14600
～2400mm	￥21750

材質 スチール特殊鋼　丸パイプ寸法 31.8φ×1.2 t

青字＝要納期

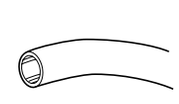

片フタ265円（仕切価格） 1本より（20本約10日後出荷）

片フタダボ365円（仕切価格） 1本より（20本約10日後出荷）

片ナット265円（仕切価格） 1本より（20本約10日後出荷）

TNC-19 ターンパイプ カスタム19φ

サイズ	クローム
～ 900mm	￥ 7650
～1800mm	￥14950
～2400mm	￥21950

制約有 内R・300のみ　材質 スチール　丸パイプ寸法 19.1φ×1.6 t

青字＝要納期

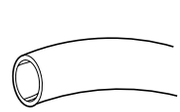

片フタ265円（仕切価格） 1本より（20本約10日後出荷）

片フタダボ365円（仕切価格） 1本より（20本約10日後出荷）

片ナット265円（仕切価格） 1本より（20本約10日後出荷）

TNC-25 ターンパイプ カスタム25φ

サイズ	クローム
～ 900mm	￥ 9150
～1800mm	￥18200
～2400mm	￥27050

制約有 内R・150-300のみ　材質 スチール特殊鋼　丸パイプ寸法 25.4φ×1.2 t

青字＝要納期



片フタ300円（仕切価格） 1本より（20本約10日後出荷）

片フタダボ400円（仕切価格） 1本より（20本約10日後出荷）

片ナット300円（仕切価格） 1本より（20本約10日後出荷）

TNC-32 ターンパイプ カスタム32φ

サイズ	クローム
～ 900mm	￥ 9450
～1800mm	￥18750
～2400mm	￥28050

制約有 内R・150-300のみ　材質 スチール特殊鋼　丸パイプ寸法 31.8φ×1.2 t

青字＝要納期

展開可能パターン

TN	TNC
	

ターンパイプ発注マニュアル

TN（ターンパイプスタンダード 総称） → 25ø / 32ø / 14×24 / 14×32（パイプ形状） → 300R ～ 4000R（自由に設定してください）（内アール寸法） → 0° ～ 270°（自由に設定してください）（曲げ角度） → ……加工（必要な場合、お申し付けください）（先端加工）

●ご希望のターンパイプの加工半径 R に加工角度を掛け合わせた数値を56で割ると、必要なパイプ実寸の目安になります。
上記のターンパイプ価格表と照らし合わせてごらんください。

$$サイズ = \frac{内アール \times 角度}{56}$$

※実寸法とは異なります。

発注例

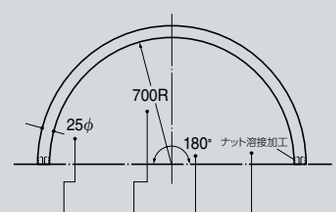

TN（ターンパイプ） - 25φ（パイプ形状） - 700R（内R寸法） - 180°（角度） - （両端ナット溶接加工付）（加工内容） - クローム（仕上り）

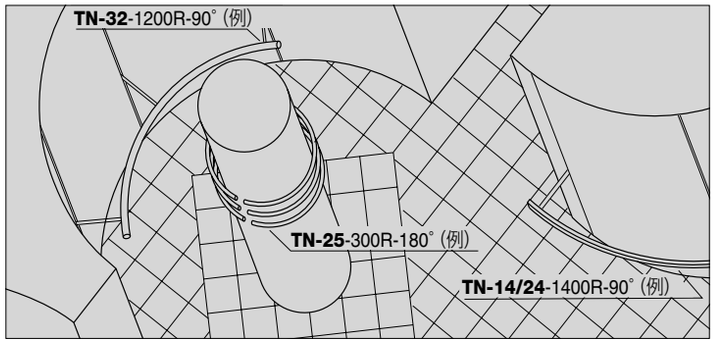

平フタ溶接加工



平フタダボ溶接加工



※ダボはネジ式です。

ターン加工可能範囲（例）

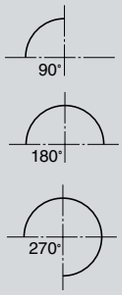

納期 曲げ加工のみの場合 約6日後出荷

制約 300R～4000R(内アール) 角度270°まで

専用発注書 9525 参照



片フタ265円(仕切価格) 1本より(20本約10日後出荷)

片フタダボ365円(仕切価格) 1本より(20本約10日後出荷)

TN-14/24 ターンパイプ14/24

サイズ	クローム
～ 900mm	￥ 7200
～1800mm	￥14000
～2400mm	￥20950

材質 スチール　角パイプ寸法 14×24×1.6t

青字＝要納期

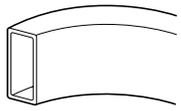

片フタ300円(仕切価格) 1本より(20本約10日後出荷)

片フタダボ400円(仕切価格) 1本より(20本約10日後出荷)

TN-14/32 ターンパイプ14/32

サイズ	クローム
～ 900mm	￥ 7350
～1800mm	￥14400
～2400mm	￥21700

材質 スチール　角パイプ寸法 14×32×1.6t

青字＝要納期

設計上のご了承願 別注色 対応不可 掲載色のみ
ターンパイプ(**TN・TNC**)の対応カラーはクロームのみです。他のカラーについては承っておりませんのでご了承ください。

設計上のご注意 

ペッカータイプサポート(1150 1200 9100参照)に装着する場合は棚受の有効寸法が短くなりますので、パイプの曲げ寸法にご注意ください。

施工上のご注意 

切断加工品は切断面でのケガや破損事故などない様、きれいに面取り加工をするか何らかの保護材で覆い、安全を確保してからご使用ください。

発注上のご注意 

ターンパイプの曲げ半径寸法のご指定は、検品を間違いなく行うため内アールでお願いします。(設計が芯々寸法で行われている場合は差異の修正が必要です)

設計上のご注意 
ターンパイプ(**TN・TNC**)をご使用の際は棚受で3ヶ所受けるなどして、重心と支点のずれによる前だれ、落下を防止する様設計段階からご注意ください。

設計上のご注意 
150Rのターンパイプ25φ(**TNC-25**)はパイプ断面の変形により**A-79S**(2520)に通らない恐れがあります。26φ丸穴加工(7090)を施した別注棚受をご使用ください。

発注上のご注意 

ご注文は弊社専用発注書に必要事項を正確にもれの無い様ご記入頂き、FAXでお願いいたします。記入もれや判別困難は確認を要するなど手配が遅れる原因となります。(9955参照)

発注上の情報 
ターンパイプ(**TN・TNC**)は加工内容を明確にご指示いただくため専用発注書をご活用ください。(9525参照) 加工内容が明確でない場合、誤加工や納期遅れの原因となります。

設計上のご注意 
構造的にターンパイプを連続してボルト連結させる事は困難です。モジュールごとに棚割する事をお考えください。

設計上のご注意 
TN-14/24・TN-14/32 を900アール以下で曲げた場合、フェイスアウトが装着できない可能性がありますのでご注意ください。

発注上のご注意 

溶接加工を伴うターンパイプ(**TN・TNC**)は、行程上納期が溶接を伴わない場合より必要となりますのでご注意ください。

TURN PIPE

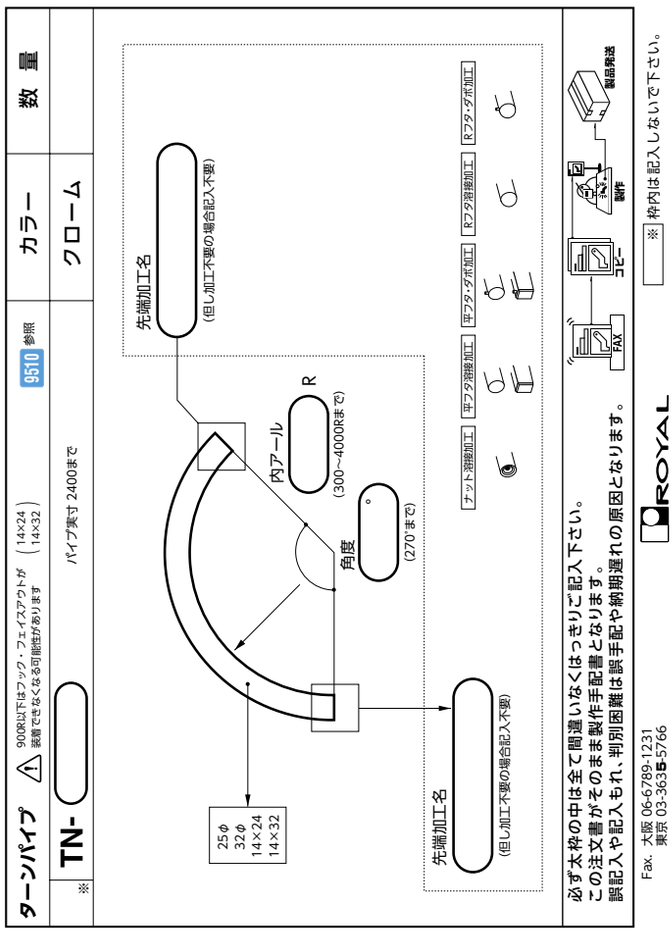

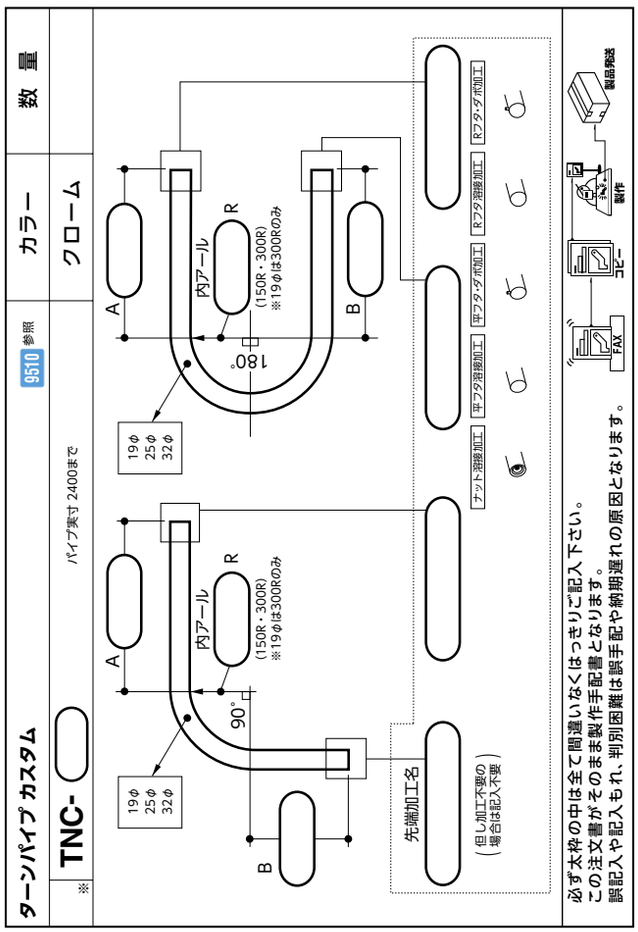

別注専用発注書は、http://www.royal-co.net/downloads の書式にてご依頼ください。
(PDF形式で、必要な項目に直接入力する事が可能です)

Hバーユニット用爪ピース

元となる既製品一覧

HBU-25 4050

HBU-32 4050

RBC-25・RBC-32 4050

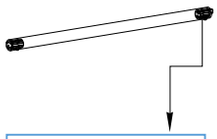

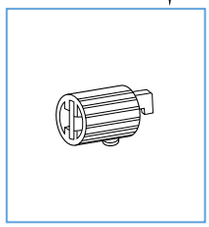

UQ Uピース

(仕切価格)	
呼び名	クローム
25	380円
32	440円

クイックブラケット用ダボ

元となる既製品一覧

RQB（廃番予定）

W-15RQS・W-30RQS（廃番予定）

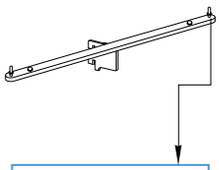

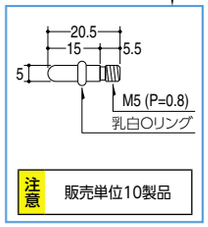

注意 販売単位10製品

MA-QBA-NJ

QBAダボ

クローム（1個当たり仕切価格）

36円

無くなり次第廃番

JPバー用透明クッション(貼り込み用)

元となる既製品一覧

JPB-9・14・15 2200

LJB-14 2240

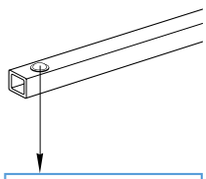

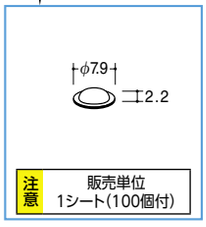

注意 販売単位 1シート(100個付)

BPN

JPB 用クッション

透明（シート1枚当たり仕切価格）

780円

オートロックブラケット(ALB) 抜け止めパーツ t=2.6mm 用

元となる既製品一覧

オートロックブラケット (ALB) **ブラケットの厚み 2.6mm 用**

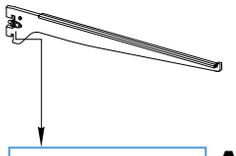

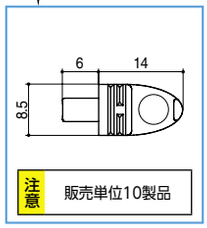

注意 販売単位10製品

ALB-ND2.6

ALB 抜け止めパーツ 2.6

透明樹脂（1個当たり仕切価格）

40円

オートロックブラケット(ALB) 抜け止めパーツ t=3.0mm 用

元となる既製品一覧

オートロックブラケット (ALB) **ブラケットの厚み 3.0mm 用**

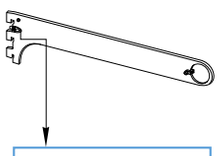

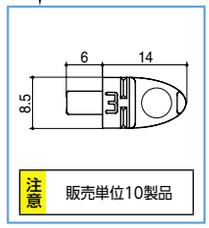

注意 販売単位10製品

ALB-ND3.0

ALB 抜け止めパーツ 3.0

透明樹脂（1個当たり仕切価格）

40円

透明スベリ止め

元となる既製品一覧

透明スベリ止め

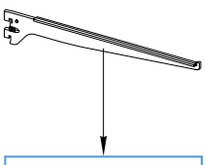

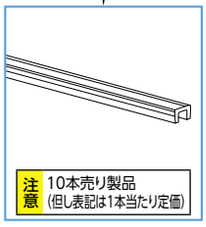

注意 10本売り製品（但し表記は1本当たり定価）

透明スベリ止め

品番	サイズ	透明軟質樹脂
REVN	410mm	￥75

フラットキャップフラット用ダボ

元となる既製品一覧

FL 2560

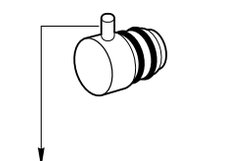

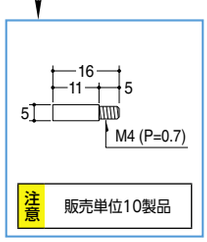

注意 販売単位10製品

MA-FL-NJ

FL ダボ

クローム（1個当たり仕切価格）

50円

フェイスアウトアップタイプ用押しネジ

元となる既製品一覧

6RU・9RU（品番後半省略） 2820

V-FSU・V-FSUK（品番後半省略） 2860

2865

CBF・CF-10 9350

GF・CFP-10 9350

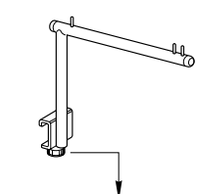

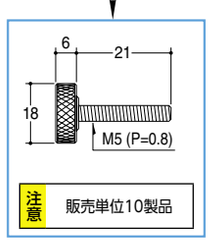

注意 販売単位10製品

MA-FS-NJ

FS ネジ

(1個当たり仕切価格)			
サイズ	クローム	Aニッケルサテン	APゴールド Bゴールド
20	100円	140円	150円

青字＝要納期

フェイスアウトシングル・フェイスアウトダブル用押しネジ

元となる既製品一覧

V-FS・V-FSK（品番後半省略） 2850

2855

V-FW（品番後半省略） 2850

SUH・SSH-6 2830

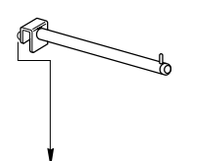

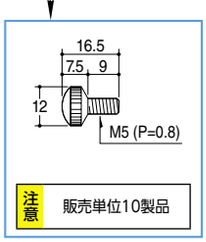

注意 販売単位10製品

MA-FS-TM

TM ネジ

(1個当たり仕切価格)		
クローム	Aニッケルサテン	APゴールド Bゴールド
55円	80円	85円

青字＝要納期

エクセルフレーム木部タイプ用ジョイントボルト

元となる既製品一覧

EFW（品番後半省略） 9280

EZ-R・T・S 9280

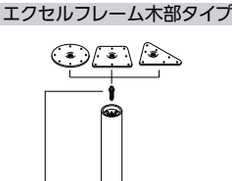

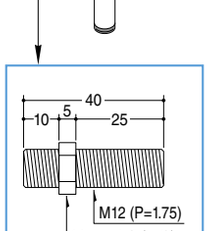

MA-EZ-NJ

EZ ボルト

ユニクロ（仕切価格）

145円

HIP用透明樹脂製はね上げ止め

元となる既製品一覧

HIP 6150



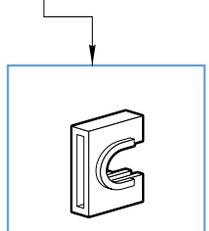

HIP-HD

はね上げ止め

クリアー（仕切価格）

80円

6RMP・6RMJ用樹脂ストッパー

元となる既製品一覧

6RMP・6RMJ 2820



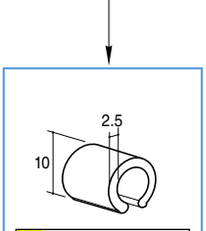

注意 販売単位50製品

MA-FS-6ST

6RJ 用樹脂ストッパー

乳白樹脂（1個当たり定価）

￥24

クイックブラケット用ダボエンドキャップ

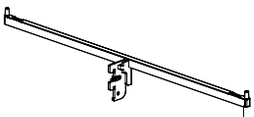

元となる既製品一覧

QBS	4000
W-QBS	4000

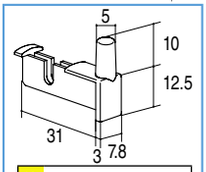

注意 販売単位10製品

MA-QBS-DC

QBSダボ付きエンドキャップ

透明
（1個当たり仕切価格）
50 円

動画で確認！

取り付け方法を動画で確認することができます。
また、下の QR コードをスキャンすると携帯電話やタブレットでもご確認いただけます。

http://www.royal-co.net/anzenmovie/

安全

※ホームページに掲載しておりますので、下図のバナーよりご覧いただけます。



ここをクリック

QR コードは (株) デンソーウェーブの登録商標です。

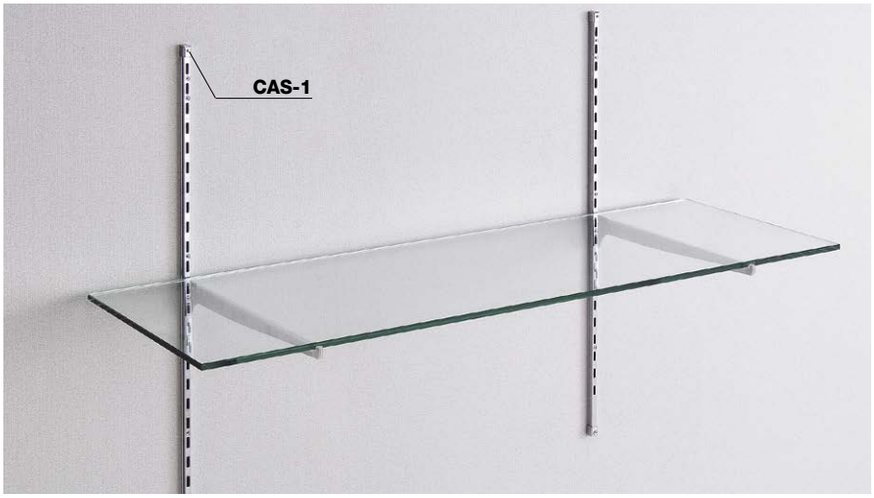

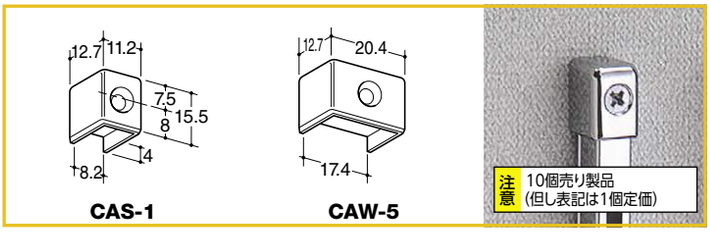

チャンネルサポート断面保護キャップ（直付け施工用）

品番	クローム	Aニッケルサテン	ホワイト	ブラック	AP ゴールド B ゴールド	対応サポート
CAS-1	￥125	￥180	￥180	￥180	￥190	ASF-1·ASJ-1·BSF-02
CAW-5	￥180	￥260	￥260	—	￥270	AWF-5·AWJ-5·BWF-06·ASF-3

青字＝要納期　ゴールド以外　販売単位 10　色替要見積（別価格体系）　材質 ABS樹脂　6.5皿 φ3.3　必要タッピング AT-BT



HZ

チャンネルサポート補強用座金

透明樹脂

￥90

販売単位 10

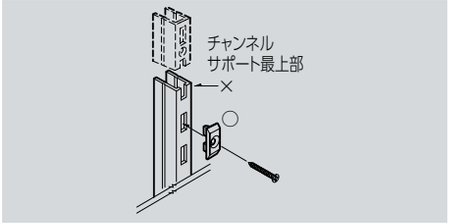

抜け止め・振れ止め使用不可製品一覧表 （注）下記表は振れ止め、抜け止めの必要の無い場合及び標準装備（自動ロック式）の場合は省略しています。

RKY（チャンネルサポート用抜け止め）が使用できないサポート一覧

APS（品番後半省略）	アルミペッカーサポート	1200
APW（品番後半省略）	アルミペッカーサポート	1200
RP-14	コーナーコートアール	9100
MP-14	コーナーコートマウンド	9100

RPK（ペッカー用抜け止め）が使用できないブラケット一覧

AH-200S	ガラス棚傾斜ブラケット	2150
AH-400S	ガラス棚傾斜ブラケット	2150
AG-201S	ツメ付き傾斜ブラケット	2070
AG-401S	ツメ付き傾斜ブラケット	2070
AL-55S(AL-56S)	木棚用傾斜ブラケット	2350
AU-182S	S バー 24 用アップハンガーブラケット（外々用）	2700
AU-183S	S バー 32 用アップハンガーブラケット（外々用）	2710
A-32(A-33)	ウッドブラケット	2310
A-38	ウッドブラケット	2310
B-138	フォールドブラケット	2310
B-238	フォールドブラケット	2310
DA-32(DA-33)	かしめダボ付ウッドブラケット	2310
B-032(B-033)	フェールドブラケット	2310
B-132(B-133)	フェールドブラケット	2310
B-232(B-233)	フェールドブラケット	2310
A-50	ダボ付き傾斜ブラケット	2350
SHB	スラックスハンガー用ブラケット	9450
WA-013	ウェルドブラケット	7070
R-FB·R-FBK（品番後半省略）	フェイスアウトブラケット	2870
R-FBU·R-FBUK（品番後半省略）	フェイスアウトブラケットアップタイプ	2880
AX（品番後半省略）	アクロスハンガー	3000
TX（品番後半省略）	T クロスハンガー	3000

抜け止め（RKY・RPK 共）が使用できないブラケット一覧

QBS	クイックブラケット	4000
W-231	ウェルドブラケット	7070
WA-012	ウェルドブラケット	7070
VQX（品番後半省略）	クイッククロスハンガー	3020
VQXS（品番後半省略）	クイッククロスハンガー	3020
UHQ	H バーソケットブラケット	4050
SHQ	S バーソケットブラケット	4060
A-80S	ハンガーブラケット	2540
RA-80S	ロールパーブラケット	2545
WRA-80S	ウェルドブラケット	7060
W-231S	ウェルドブラケット	7080
SUS-A-132(SUS-A-133)	ステンレスウッドブラケット	7600

振れ止めと抜け止めを同時に使用できないブラケット一覧

B-110	スリムブラケット	2020
B-111	スリムブラケット	2020
A-10	水平ブラケット	2020
A-11	水平ブラケット	2020
BT-110R(BT-110L)	ブレーキングブラケット	2020
BT-111R(BT-111L)	ブレーキングブラケット	2020
B-120	レベルブラケット	2110
B-121（呼び名 450 まで）	レベルブラケット	2110
A-202	水平ブラケット	2110
A-302	水平ブラケット	2110
HQ	クイックハンガー	4050
Q	Q ハンガー（丸パイプ用）	4050
Q	Q ハンガー（SB-24 用）	4060
SQ	クイックハンガー（SB-24 用）	4060
WB-110	ウェルドブラケット	7050
WB-111	ウェルドブラケット	7050
WB-120	ウェルドブラケット	7050
WB-121（実寸法 457 まで）	ウェルドブラケット	7050
W-201	ウェルドブラケット	7070
W-211	ウェルドブラケット	7070
W-220	ウェルドブラケット	7070
W-230	ウェルドブラケット	7070
WU-730	ウェルドブラケット	7070
W-500	ウェルドブラケット	7070
W-511	ウェルドブラケット	7070
WA-013～WA-04	ウェルドブラケット	7070
SA-14	スリムパーブラケット	2830
SUS-A-110	ステンレススリムブラケット	7600
SUS-A-79	ステンレスハンガーブラケット	7650
SUS-A-182	ステンレス S ハンガーブラケット	7700
SR-A79S	ストックルーム用ハンガーブラケット	9200

振れ止め・抜け止め全て使用できないブラケット一覧

WA-01	ウェルドブラケット	7070
FQB	フィットクイックブラケット	4010

抜け止め機能説明図

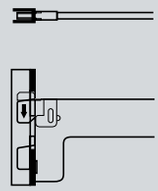



チャンネルサポート用抜け止め取り付け手順

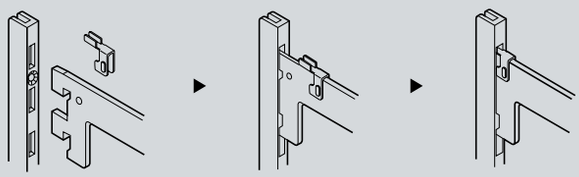

ブラケットをサポートに装着した後で抜け止め（**RKY**）をスリットの隙間にスライド挿入させてください。

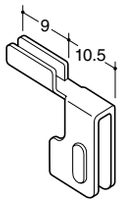

注意 販売単位10製品。（但し表記価格は1個定価）

RKY ブラケットロッキー（**PSF** 装着時振れ抑制機能付き、チャンネルサポート・チャンネルペッカー用抜け止め）

ステンレス

￥60

材質 SUS430 / 厚み t＝0.4mm / A-80S 装着不可 / PSF 取付可能 / ペッカー 取付不可 / 別注色 対応不可 掲載色のみ / 販売単位 10

ペッカーサポート用抜け止め取り付け手順

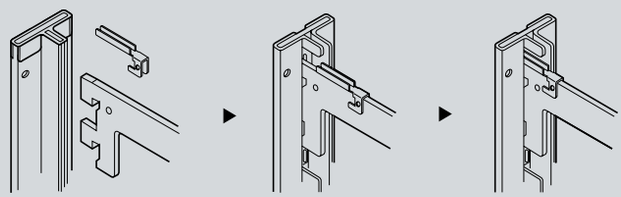

ブラケットをサポートに装着した後で抜け止め（**RPK**）をスリットの隙間にスライド挿入させてください。

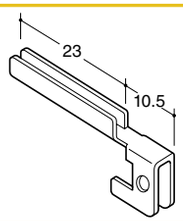

注意 販売単位10製品。（但し表記価格は1個定価）

RPK ブラケットキーパー（ペッカーサポート用抜け止め）

ステンレス

￥65

ペッカー 専用 / 販売単位 10 / 材質 SUS430 / 厚み t＝0.5mm / A-80S 装着不可 / 別注色 対応不可 掲載色のみ

抜け止めの装着

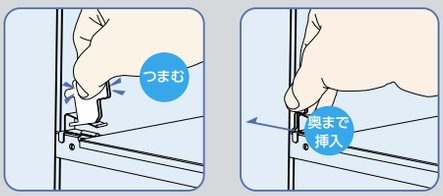

ガラス押さえ（**TP-R**・**TP-L**）使用時に取り付け可能な抜け止めです。

ブラケットキーパー（**POS**）の上部をつまみながら、スリットの隙間にスライド挿入させてください。

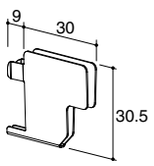

注意 販売単位10製品。（但し表記価格は1個定価）

POS ブラケットキーパー（ペッカーサポート装着用）

ステンレス

￥140

ペッカー 専用 / 販売単位 10 / 材質 SUS301 / 厚み t＝0.5mm / 別注色 対応不可 掲載色のみ

設計上のご了承願 別注色 対応不可 掲載色のみ
抜け止め（**RKY**・**RPK**・**POS**）は既製色のステンレス（生地）以外承っておりませんのでご了承ください。

設計上のご注意
抜け止め（**RKY**）はチャンネル系サポート（**PSF**・**HSF** 含む）及びスリットパイプ用です。ペッカータイプサポートにはペッカー用抜け止め（**RPK**・**POS**）をご使用ください。

設計上のご注意
ブラケットロッカー（**LK**）パイプロッカー（**PL**）ブラケットロッキー（**RKY**）は製品や状況により使用できない場合がありますのでご注意ください。（各一覧表参照）

発注上のご注意 専用発注書 FAX
ご注文は弊社専用発注書に必要事項を正確にもれの無い様ご記入頂き、FAX でお願いいたします。記入もれや判別困難は確認を要するなど手配が遅れる原因となります。（9955 参照）

ブラケット振れ止め(LK) 取り付け手順

①図の様に一旦ビスとつまみを分解し、本体をブラケット爪部の小穴に通して組み立て直してください。



②ブラケットを柱に装着し、⊖ドライバーか6mmのスパナで固定してください。

③**LK**の紛失防止用かしめ加工は現場では出来ませんので必要な場合は弊社にお申し付けください。(注:その際**PL**のビス、ナットに付け変えます)

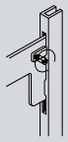

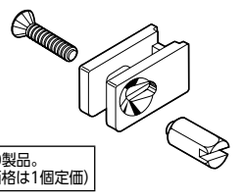

注意 販売単位10製品。(但し表記価格は1個定価)

LK ブラケットロッカー(10個売り製品)

クローム
￥170

販売単位 10 / 材質 亜鉛ダイカスト / ペッカー 取付不可 / PSF・HSF 取付可 / 別注色 対応不可 掲載色のみ

振れ止め機能説明図

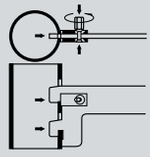

パイプ振れ止め(PL) 爪側取り付け手順

①図の様に一旦ビスとつまみを分解し、本体をブラケット爪部の小穴に通して組み立て直してください。



②必要に応じて**PL**かしめ用ポンチ(**PLP**)でビスやつまみが紛失しない様かしめ加工ができます。(または弊社にお申し付けください)

③ブラケットを柱に装着し、9mmのスパナか1番ビットドライバーで固定してください。(但しペッカータイプには使用不可)

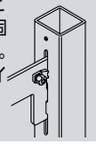

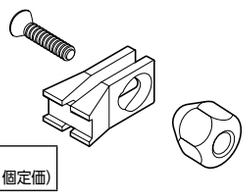

注意 販売単位10製品。(但し表記価格は1個定価)

PL パイプロッカー(10個売り製品)

クローム	A塗装仕上	APゴールド Bゴールド
￥160	￥240	￥240

販売単位 10 / 材質 亜鉛ダイカスト / M3 P=0.5 / Wサポート 取付不可 / ペッカー 取付不可 / PSF・HSF 取付可 / クロームのみ

青字＝要納期

LK(ブラケット振れ止め)取り付けかしめ加工

ブラケットご発注時に品番の末尾に**B-110 LK**(または**LK-L**)等と品番欄にご指定下されば**LK**の単品を右側(または左側)に取り付け、**PL**用のビスとナットに交換して紛失防止かしめ加工いたします。(注:**LK**のビスとつまみのままでは**PLP**を使用してもかしめ加工はできません)

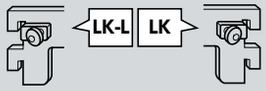

LK加工費20円(仕切価格) 1本より(50本約5日後出荷)

PL(パイプ振れ止め)爪がわ取り付けかしめ加工

ブラケットご発注時に品番の末尾に**B-110 TPL**(または**TPL-L**)等と品番欄にご指定下されば**PL**の単品をブラケット爪側の右側(または左側)に取り付け紛失防止かしめ加工いたします。



TPL加工費20円(仕切価格) 1本より(50本約5日後出荷)

振れ止め・抜け止め使用不可製品一覧表 (注)下記表は振れ止め、抜け止めの必要の無い場合は省略しています。

LK(振れ止め)TPL(爪側)が使用できないサポート一覧

PSF(品番後半省略)	チャンネルペッカー	1150
HSF-012	Hサポート	1150
APS(品番後半省略)	アルミペッカーサポート	1200
APW(品番後半省略)	アルミペッカーサポート	1200
RP-14	コーナーコートアール	9100
MP-14	コーナーコートマウンド	9100
W-PSF(品番後半省略)	ウェルドサポート	7000

なおTPL加工はラウンドスリットには使用に適しません。

PL(パイプ用振れ止め)が使用できないサポート一覧

AWF(品番後半省略)	チャンネルサポート	1110～
BWF-06	ソフトサポート	1130
APW(品番後半省略)	アルミペッカーサポート	1200
W-AWF-6	ウェルドサポート	7000
W1B(品番後半省略)	(ダブルタイプのスリットパイプ)	1300～
W2B(品番後半省略)	(ダブルタイプのスリットパイプ)	1300～
W4B(品番後半省略)	(ダブルタイプのスリットパイプ)	1350～

LK・TPL加工(爪側振れ止め)が使用できないブラケット一覧

自動ロック式ブラケットのすべて

B-110(呼び名90・120)	スリムブラケット	2020
B-120(呼び名100・120)	レベルブラケット	2110
QBS	クイックブラケット	4000

振れ止め・抜け止め全て使用できないブラケット一覧

WA-01	ウェルドブラケット	7070
FQB	フィットクイックブラケット	4010

振れ止めと抜け止めを同時に使用できないブラケット一覧

B-110	スリムブラケット	2020
B-111	スリムブラケット	2020
A-10	水平ブラケット	2020
A-11	水平ブラケット	2020
BT-110R(BT-110L)	ブレーキングブラケット	2020
BT-111R(BT-111L)	ブレーキングブラケット	2020
B-120	レベルブラケット	2110
B-121(呼び名450まで)	レベルブラケット	2110
A-202	水平ブラケット	2110
A-302	水平ブラケット	2110
HQ	クイックハンガー	4050
Q	Qハンガー(丸パイプ用)	4050
Q	Qハンガー(SB-24用)	4060
SQ	クイックハンガー(SB-24用)	4060
WB-110	ウェルドブラケット	7050
WB-111	ウェルドブラケット	7050
WB-120	ウェルドブラケット	7050
WB-121(実寸法457まで)	ウェルドブラケット	7050
W-201	ウェルドブラケット	7070
W-211	ウェルドブラケット	7070
W-220	ウェルドブラケット	7070
W-230	ウェルドブラケット	7070
WU-730	ウェルドブラケット	7070
W-500	ウェルドブラケット	7070
W-511	ウェルドブラケット	7070
WA-013～WA-04(WA-02)	ウェルドブラケット	7070
SA-14	スリムパープラケット	2830
SUS-A-110	ステンレススリムブラケット	7600
SUS-A-79	ステンレスハンガーブラケット	7650
SUS-A-182	ステンレスSハンガーブラケット	7700
SR-A79S	ストックルーム用ハンガーブラケット	9200

NPL・PLかしめ用ポンチ使用方法

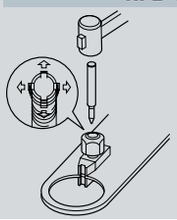

ブラケットに**PL**(ブラケット付属の**PL**も同様)を取り付けた後、木切れなど台の上に皿ビスの頭が当たる様ゆるめた状態で**PL**部分をのせ、**PLP**をポンチとしてかしめ加工してください。



PLP ユニクロ(仕切価格) 60円

NPL・PL締め込み用スパナ使用例

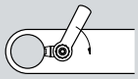

外々仕様ハンガーブラケット(**A-79S**・**A-80S**など)にパイプガードフィルム(**PGF-T** 2550参照)を添付したパイプを使用される時など、回転してフィルムの機能を損なってしまわないために PL締め込み用スパナ(**PLS**)でしっかり締め付けておく事をお勧めします。

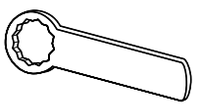

PLS PL締め込み用スパナ ユニクロ(仕切価格) 35円

設計上のご了承願 別注色 対応不可 掲載色のみ
ブラケットロッカー(**LK**:振れ止め)は既製色のクローム以外承っておりませんのでご了承ください。

設計上のご注意

ホルダー用水平ブラケットに10mm落とし込み用ホルダー(**F-30**など)を装着し、内々仕様ガラス棚板構成した場合振れ止め(**LK**)はガラスと当たるため使用できません。

設計上のご注意

ペッカータイプサポート(**PSF**・**HSF**も含む)には振れ止め(**LK**及び**PL**の爪側仕様とも)を取り付けた棚受は装着できません。

設計上のご注意

PLの爪側仕様(TPL加工)はスクエアースリット(または**ASF-3**)へのご使用に適しています。ラウンドスリットへの使用には振れ止め効果はありませんのでご注意ください。

設計上のご注意

ダブルスリットではパイプ振れ止め(**PL**)は同一レベルでは使用できません。(先端・爪側とも)

設計上のご注意

ブラケットロッカー(**LK**)パイプロッカー(**PL**)ブラケットキーパー(**RKY**・**RPK**)は製品や状況により使用できない場合がありますのでご注意ください。(各一覧表参照)

施工上のご注意


穴芯8.5ミリWスリットに同一レベルで**LK**(**L**)加工のカシメ加工を施した商品はご使用出来ません。但し、通常の取付用**LK**や**SL**(**L**)加工を施した商品は、ご使用出来ます。

発注上のご注意 納期
本文価格青表示製品及び別注色製品は全て受注生産品ですので納期が必要です。(詳しくは 9970 参照)

発注上のご注意 専用発注書 FAX
ご注文は弊社専用発注書に必要事項を正確にもれの無い様ご記入頂き、FAXでお願いいたします。記入もれや判別困難は確認を要するなど手配が遅れる原因となります。(9955 参照)

発注上のご注意 10個売り
場合により単品の価格掲載でご発注単位を10(または5)とさせて頂いている製品があります。端数でご注文頂き、連絡が取れない場合の弊社基準単位への変更はご容赦ください。

発注上のご了承願

PLにつきましてはAニッケルサテンは承っておりません。(色目差異の少ないクロームをご使用ください)

発注上のご注意 かしめ現場不可

LK加工(**LK**単品の棚受への取り付けかしめ加工)は**PL**のビスナットに交換して行います。**LK**のビスナットではかしめ加工できませんので必ず弊社にご用命ください。

取扱上のご注意 定期的点検

振れ止め(**LK**・**PL**)はネジ製品です。適正工具を使用して確実に固定してください。またゆるみが生じない様定期点検を行ってください。

振れ止め機能説明図

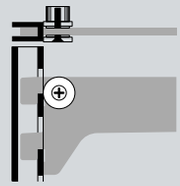



※上記品番は、参考選択例です。

PLかしめ用ポンチ使用方法

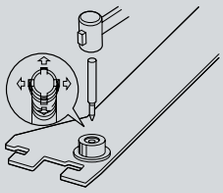

ブラケットに**SL**を取り付けた後、木切れなど台の上に皿ビスの頭が当たる様ゆるめた状態で **SL** 部分をのせ、**PLP**をポンチとしてかしめ加工してください。



PLP
ユニクロ（仕切価格）
60円

SL（ブラケット用振れ止め）取り付けかしめ加工

R-110GS SL(**R-110GS SL-L**)などと品番欄にご指定くだされば、**SL**の単品を右側（または左側）に取り付け、紛失防止用かしめ加工いたします。

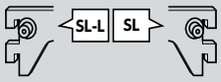

SL加工費20円(仕切価格)
1本より(50本約5日後出荷)

ブラケット用振れ止め(SL)取り付け手順

①図の様に一旦ビスとつまみを分解し、本体をブラケット爪部の小穴に通して組み立て直してください。



②必要に応じて **PL**かしめ用ポンチ(**PLP**)でビスやつまみが紛失しない様かしめ加工ができます。
(または弊社にお申し付けください)



注意 10個売り製品。
(但し表記は1個定価)

SL ブラケットロッカー
透明ポリカーボネート
￥120（1個当たり定価）

材質 ポリカーボネート | M4 P=0.7 | ペッカー 取付不可 | PSF・HSF 取付不可 | 販売単位 10

振れ止め・抜け止め使用不可製品一覧表 （注）下記表は振れ止め、抜け止めの必要の無い場合は省略しています。

SLが使用できないサポート一覧		
PSF(品番後半省略)	チャンネルペッカー（但し**PSL**加工可能の場合可）	1150
HSF-012	Hサポート	1150
APS(品番後半省略)	アルミペッカーサポート	1200
APW(品番後半省略)	アルミペッカーサポート	1200
RP-14	コーナーコートアール	9100
MP-14	コーナーコートマウンド	9100
W-PSF(品番後半省略)	ウェルドサポート	7000

SL(Rタイプ用振れ止め)が使用できるブラケット一覧(ポジティブリスト)		
A-79S(呼び名50)を除く自動ロック式ブラケットの全て		
QBS	クイックブラケット	4000
R-FB・**R-FBK**(品番後半省略)	Rフェイスアウトブラケット	2870
R-FBU・**R-FBUK**(品番後半省略)	Rフェイスアウトブラケットアップタイプ	2880

振れ止め機能説明図

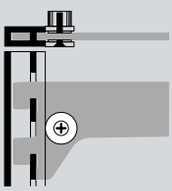



一部ブラケットにおいて、チャンネルペッカー（**PSF-17**、**PSF-20**、**PSF-22**）への装着した際、振れ止め効果のある位置に**SL**を取り付け加工ができる様になりました

R-FBK-19 PSL（または **PSL-L**）等と品番欄にご指定頂ければ、チャンネルペッカー（**PSF-17**、**PSF-20**、**PSF-22**）への装着時に振れ止め効果のある位置（通常位置より下内側）に穴あけ加工をし直し、**SL**の単品を右側（または左側）に取り付けて、かしめ加工いたします（なお、お客様自身で **SL**を取り付けされる目的で穴あけ加工のみをご希望の場合は、**R-FBK-19 PH**とご指定いただき、**SL**は別途お求めください）。

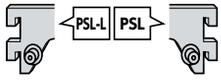

PSL加工費70円(仕切価格)
1本より(30本約6日後出荷)

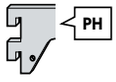

PH加工費50円(仕切価格)
1本より(50本約6日後出荷)

PSL 加工（PH 加工）可能製品一覧表（ポジティブリスト）（注）下記表は振れ止めの必要のない場合は省略しています。

A-10	水平ブラケット	2020	**A-74S**	ハンガーブラケット	2510	**R-110GS**	水平ガラス棚ブラケット	2010
A-11	水平ブラケット	2020	**A-79S**(呼び名100以上)	ハンガーブラケット	2520	**R-111GS**	水平ガラス棚ブラケット	2010
A-171S	ハンガーブラケット	2520	**A-80S**	ハンガーブラケット	2540	**R-120GHS**(呼び名200以上)	ホルダー用ブラケット	2100
A-172S	ハンガーブラケット	2540	**AG-201S**	爪付き傾斜ブラケット(外々用)	2070	**R-121GHS**	ホルダー用ブラケット	2100
A-180S(呼び名100以上)	Sハンガーブラケット	2650	**AG-401S**	爪付き傾斜ブラケット	2070	**R-200GS**(呼び名200以上)	ガラス棚専用水平ブラケット	2010
A-181S(呼び名100以上)	Sハンガーブラケット	2650	**AH-200S**	ガラス棚傾斜ブラケット(内々用)	2150	**R-201GS**	ガラス棚専用水平ブラケット	2010
A-182S(呼び名100以上)	Sハンガーブラケット	2700	**AH-400S**	傾斜ブラケット	2150	**RA-79S**	ロールバーブラケット	2530
A-183S(呼び名100以上)	Sハンガーブラケット	2710	**B-111**	スリムブラケット	2020	**RA-80S**	ロールバーブラケット	2545
A-202	水平ブラケット	2110	**B-121**	レベルブラケット	2110			
A-302	水平ブラケット	2110	**R-FB**・**R-FBK**(品番後半省略)	Rフェイスアウトブラケット	2870			
A-69S(呼び名100以上)	ハンガーブラケット	2500	**R-FBU**・**R-FBUK**(品番後半省略)	Rフェイスアウトブラケットアップタイプ	2880			

外々用仕様ブラケットガラス押さえと抜け止め

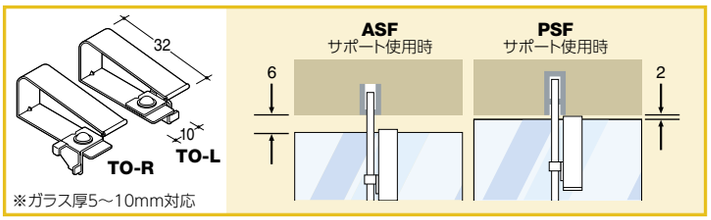

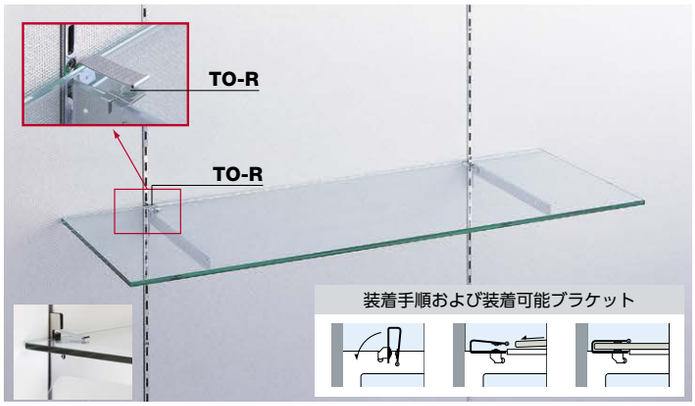

TO-R（TO-L） ブラケット用ガラス押さえ

クローム

￥620

別注色対応不可 掲載色のみ / ペッカー 取付可 / PSF 取付可 / 専用 B120・B121 / クッション 付属 / 爪部材質 スチール / 嵌合部材質 ステンレスバネ材 / 専用 R-120GHS・R-121GHS

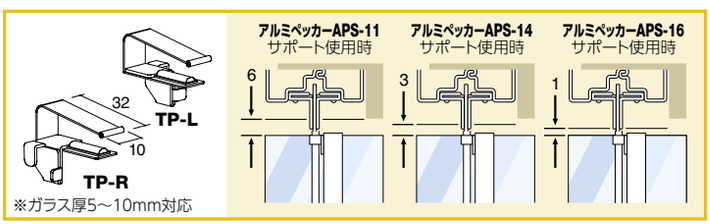

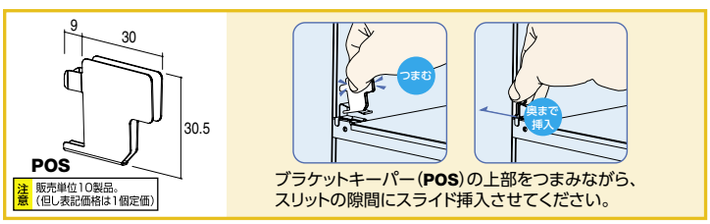

TP-R（TP-L） ブラケット用ガラス押さえ（ペッカーサポート用）

クローム

￥620

別注色対応不可 掲載色のみ / ペッカー 専用 / 専用 B120・B121 / 専用 R-120GHS・R-121GHS / クッション 付属 / 爪部材質 スチール / 嵌合部 ステンレスバネ材

POS ブラケットキーパー（ペッカーサポート装着用）

ステンレス

￥140

別注色対応不可 掲載色のみ / 販売単位 10 / ペッカー 専用 / 材質 SUS301 / 厚み t＝0.5mm

ご注意 発注上の
ブラケット用ガラス押さえは不測の事態の際の安全金具です。短いブラケットで奥行きの広い棚板を支えるための金具ではありませんので、設計段階からご注意ください。

ご注意 発注上の 専用 B120-B121 / 専用 R-120GHS-R-121GHS
ブラケット用ガラス押さえは**R-120GHS・R-121GHS、B-120・B-121**専用です。**A-202・A-302**および傾斜ブラケットなどには使用できません。

了承願 設計上の 別注色対応不可 掲載色のみ
ブラケット用ガラス押さえにつきましてはカタログに表示された色以外の対応は承っておりませんのでご了承ください。

ご注意 設計上の
ブラケット用ガラス押さえはガラスのはね上げ防止金具です。横すべり防止効果はありませんので、棚板が充分内側に入る様に設計段階からご注意ください。

ご注意 発注上の 専用発注書 FAX
ご注文は弊社専用発注書に必要事項を正確にもれの無い様ご記入頂き、FAXでお願いいたします。記入もれや判別困難は確認を要するなど手数が遅れる原因となります。（9955 参照）

RPKが使用不可のブラケットにPOSが取付可能なもの一覧

R-FB・R-FBKタイプ（但しアップタイプは除く）	2870
クロスハンガー（**AX/TX**可）	3000
傾斜ブラケット（**AG/AH**タイプ可）	2070 2150

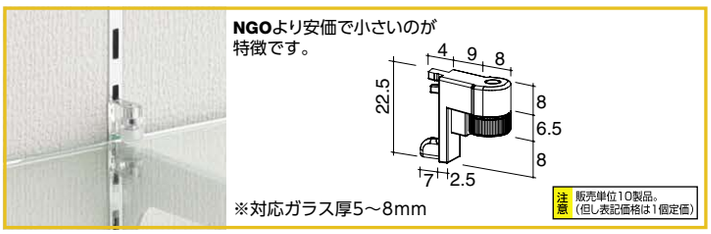

SGO ガラス棚押さえ（サポート装着用）

クリア

￥ 90（1 個当たり定価）

販売単位 10 / 別注色対応不可 掲載色のみ / ペッカー 取付可 / PSF・HSP 取付可 / NR-6 取付可 / 材質 ポリカーボネート / M4 P＝0.7 / ガラス棚 専用

SGO 取り付け手順（サポート装着式）

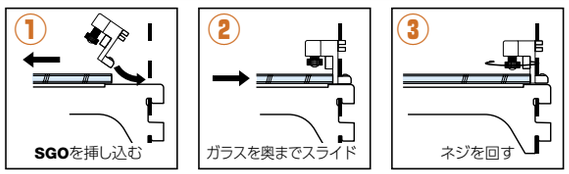

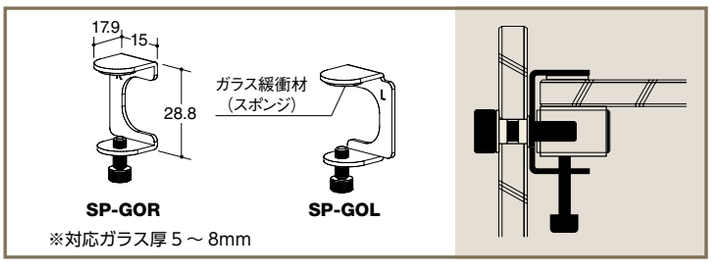

ガラススライドストッパーダボ

品番	クローム	Aニッケルサテン	APゴールド Bゴールド
SP-GOR	￥210	￥300	￥320
SP-GOL	￥210	￥300	￥320

青字＝要納期

ゴールド以外 / 12φ×20mm 専用 / 厚み t＝1.4mm / 材質 スチール / M4 P＝0.7 / スポンジ 付属 / ガラス棚 専用 / 色替要見積（別価格体系）

オプションパーツ

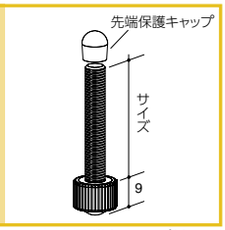

※先端保護キャップは、必要に応じてお使いください。

FG-B 棚押さえ用ボルト（取り替え用ボルト）

販売単位 10 / 別注色対応不可 掲載色のみ / 材質 ステンレス / M5 P=0.8 / クッション 付属 / 保護キャップ 付属 / SGO 取付不可

サイズ	ブラック
30mm	￥180
40mm	￥210
50mm	￥240

注意 販売単位10製品。（但し表記価格は1個定価）





押さえボルトサイズ 14mm

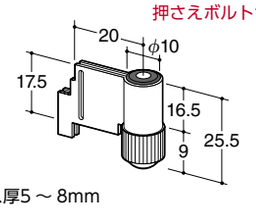

※対応ガラス厚5～8mm

NGO ガラス押さえ（サポート装着用）

ゴールド以外 / 色替要見積（別価格体系） / ペッカー 取付不可 / 材質 スチール / NR-6 取付可 / M5 P=0.8 / ガラス棚 専用

クローム	Aニッケルサテン	APゴールド Bゴールド
￥175	￥250	￥270

青字＝要納期



押さえボルトサイズ 14mm

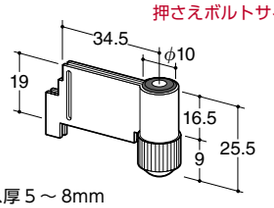

※対応ガラス厚 5～8mm

NPO ガラス押さえ（ペッカーサポート装着用）

ゴールド以外 / 色替要見積（別価格体系） / 材質 スチール / M5 P=0.8 / ガラス棚 専用 / ペッカー 取付可

クローム	Aニッケルサテン	APゴールド Bゴールド
￥190	￥270	￥290

青字＝要納期



押さえボルトサイズ22mm

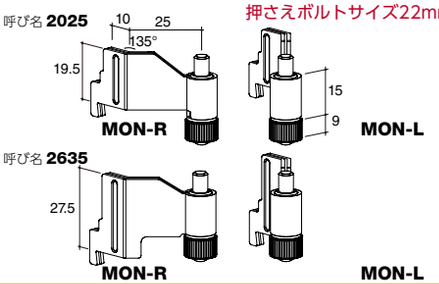



押さえボルトサイズ 22mm

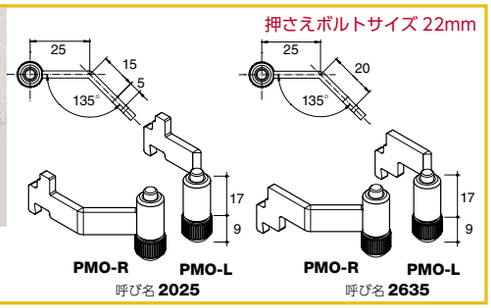

MON-R (MON-L) 木棚押さえ（内々仕様・サポート装着用）

呼び名	クローム	Aニッケルサテン	APゴールド Bゴールド	対応木棚厚	ガラス厚（フラット）	ガラス厚（落とし込み）
2025	￥300	￥420	￥450	20～25mm	–	5～8mm
2635	￥310	￥440	￥470	26～35mm	5～8mm	–

青字＝要納期 / ゴールド以外 / 色替要見積（別価格体系） / ペッカー 取付不可 / 材質 スチール / M5 P=0.8

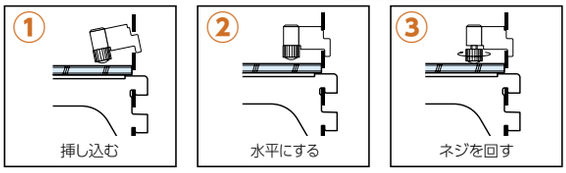

PMO-R (PMO-L) ペッカー用木棚押さえ（内々用・外々サポート装着用）

呼び名	クローム	Aニッケルサテン	APゴールド Bゴールド	対応木棚厚	ガラス厚（フラット）	ガラス厚（落とし込み）
2025	￥510	￥720	￥770	20～25mm	–	5～8mm
2635	￥520	￥730	￥780	26～35mm	5～8mm	–

青字＝要納期 / ゴールド以外 / 色替要見積（別価格体系） / ペッカー 取付可 / 材質 スチール / M5 P=0.8 / 厚み t=3.0mm

サポート別、展開可能パターン別　ガラス棚板押さえ・木棚板押さえ対応表

サポート ＼ 棚板厚み	チャンネルサポート・チャンネルペッカーサポート・スリットパイプ・ナローサポート						ペッカーサポート			
	外々仕様		内々（スパン独立）仕様		対面４方柱仕様		外々仕様		内々（スパン独立）仕様	
ガラス棚板	品番	呼び名	品番	呼び名	品番	呼び名	品番	呼び名	品番	呼び名
5～8mm	NGO (SGO)	–	MON-R (MON-L)	2635	NGO	–	NPO	–	PMO-R (PMO-L)	2635
					SP-GOR (SP-GOL)	–				
木棚板	品番	呼び名	品番	呼び名	品番	呼び名	品番	呼び名	品番	呼び名
20～25mm	MON-R (MON-L)	2025	MON-R (MON-L)	2025	–	–	PMO-R (PMO-L)	2025	PMO-R (PMO-L)	2025
26～35mm	MON-R (MON-L)	2635	MON-R (MON-L)	2635	–	–	PMO-R (PMO-L)	2635	PMO-R (PMO-L)	2635

※内々（連結）仕様は専用のガラス押さえ、木棚板押さえはありません。その他上記の表で［　－　］となっている分も含めて、特注対応いたしますのでご相談ください。
※ SGO は PSF・HSF に取付ができません。

新発想 簡単着脱!角バーの跳ね上げ止め

SO

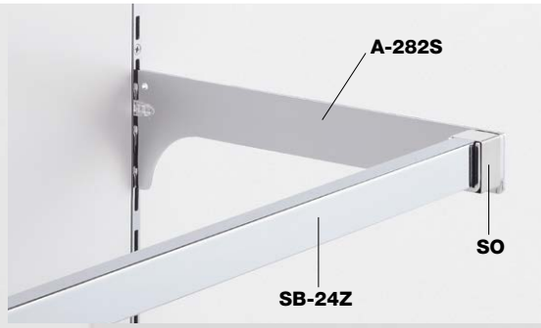

簡単着脱、効果大!

ブラケット先端のバー受け部分に簡単に取り付けられるバーの跳ね上げストッパーです。着脱が可能なので、ストックルームにしまう場合にも便利です。

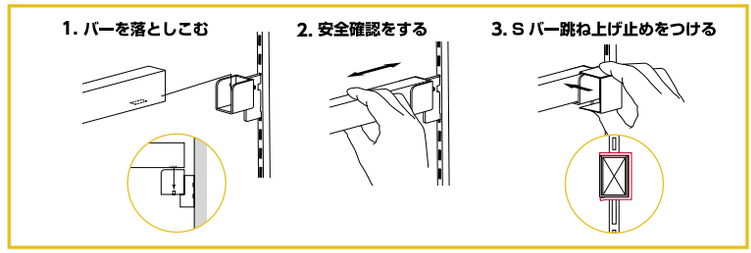

SO S バー跳ね上げ止め (内々用・対面用)

呼び名	ステンレス	対応パイプ
24	¥145	SB-24
32	¥155	SB-32

SB-24・32 専用 / 材質 SUS301 / 厚み t =0.5mm

色替要見積 (別価格体系) / 24R-10/11 使用不可 / ピンなし 使用不可

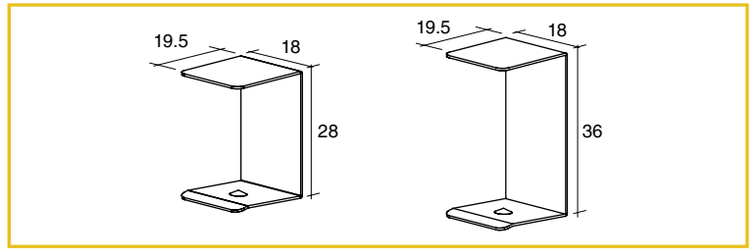

- **24R-10/11** には使用できません。
- ピンなし **SHQ-B**・ピンなし **SS-B** には使用できません。
- 塗装製品に使用する場合は、キズが付く恐れがあります。

展開可能パターン及び関連パーツ

内々仕様

(連結可)

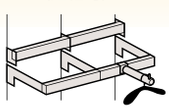

(スパン独立)

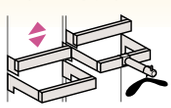

外はめ式 FO ブラケット 2700 2710

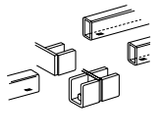

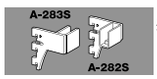

A-282S (A-283S)

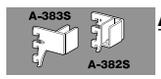

A-382S (A-383S)

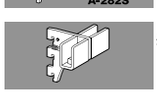

A-284S

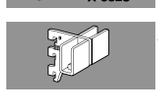

A-384S

ねじれ荷重対応・対面仕様 (フェイスアウト取り付け可)

(サポート・スリットパイプ)

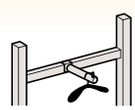

(妻板直接取り付け)



SHQ 4060

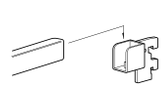



SHQ 24
SHQ 32

SS 4100

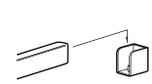



SS 24
SS 32

ガラス棚傾斜ブラケット用（押さえ / 倒れ止め）

2070 2150

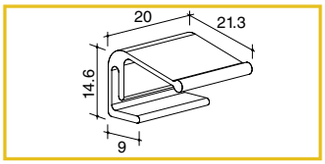

GTO Gホルダー棚押さえ（フラット・10mm 落とし込み兼用）

クリア

¥140

ガラス棚 専用 | 対応ガラス厚 5~8mm | 材質 ポリカーボネート | Gホルダー 併用

GTO 取り付け

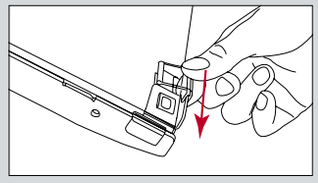

TAG-10・30 取り付け

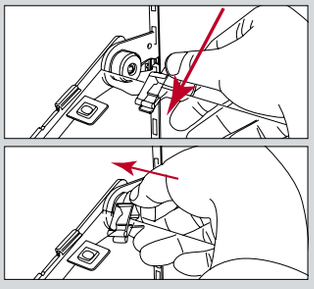



傾斜ブラケット棚 倒れ止め

品番	クリア
TAG-10	¥180
TAG-30	¥180

ガラス棚 専用 | 対応ガラス厚 5~8mm | 材質 ポリカーボネート

対面 FQB 用ガラス押さえ

4010

FQB 用ガラス押さえ



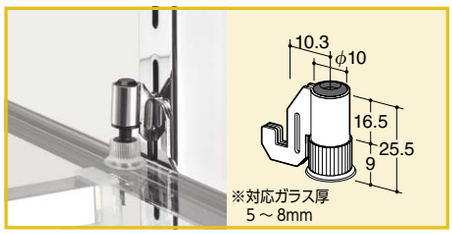

FQB-GO FQB 用ガラス押さえ

クローム	Aニッケルサテン	APゴールド Bゴールド
¥180	¥260	¥270

別注色対応不可 掲載色のみ | 材質 スチール | ガラス棚 専用 | FQB 専用 | ゴールド以外

青字＝要納期

ベルラ棚板（ガラス / 木）キーパー

5040

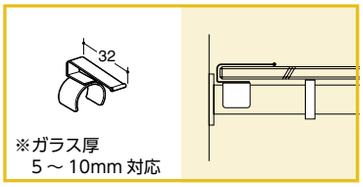

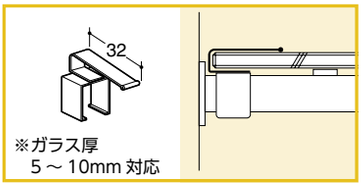

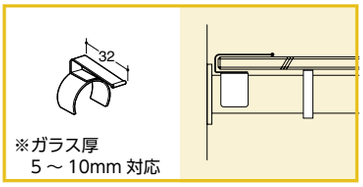

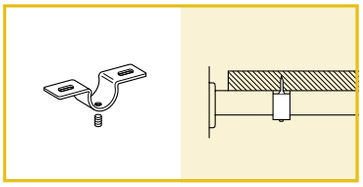

BE-KY ベルラキーパー

呼び名	ステンレス
19	¥540

材質 SUS304

BE-KY ベルラキーパー

呼び名	ステンレス
1919	¥540

材質 SUS304

BE-KY ベルラキーパー

呼び名	ステンレス
25	¥540

材質 SUS304

IF アイテムホルダー（呼び名 19）

呼び名	クローム	Aニッケルサテン	APゴールド Bゴールド
19	¥200	¥280	¥300

ゴールド以外 | 木棚 専用 | 材質 スチール | 厚み t=2.0mm | M4 P=0.7

青字＝要納期

ダボガラス押さえ

6000 6050

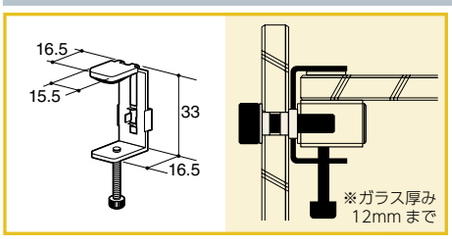

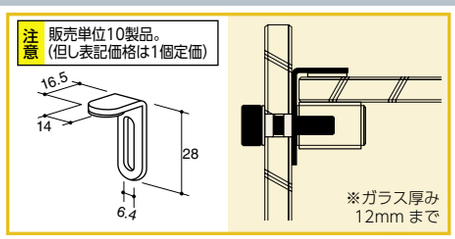

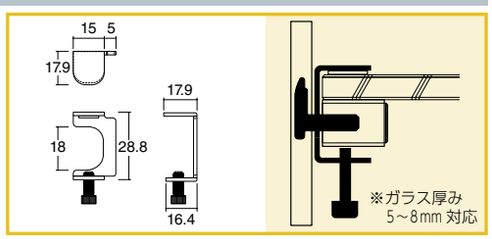

GON ガラス押さえ

クローム	APゴールド Bゴールド
¥280	¥420

青字＝要納期

ゴールド以外 | スポンジ 付属 | 材質 スチール | 厚み t=1.6mm | 色替要見積（別価格体系） | ガラス棚 専用

GO はね上げ止め

クローム	ニッケルカラー	APゴールド Bゴールド
¥140	¥140	¥210

ゴールド以外 | 販売単位 10 | スポンジ 付属 | 材質 スチール | 厚み t=1.4mm | 色替要見積（別価格体系） | ガラス棚 専用

青字＝要納期

ガラススライドストッパーダボ

品番	クローム	Aニッケルサテン	APゴールド Bゴールド
SP-GOR	¥210	¥300	¥320
SP-GOL	¥210	¥300	¥320

ゴールド以外 | スポンジ 付属 | 材質 スチール | 厚み t=1.4mm | 色替要見積（別価格体系） | ガラス棚 専用 | 12×20mm 専用

青字＝要納期

ご発注の手引き

	品　番	サイズ / 呼び名	カラー	数量
1	6RMG	1 5 0	クローム	3
2	6RM	1 5 0	クローム	6
3	GLN-6	9 0 0		1
4	GLE			2

6RMGと**6RM**を併用してご使用ください。(呼び名同寸法どうしが実寸も合致します。**6RMG** は 450mm 間隔を目安にご使用ください)

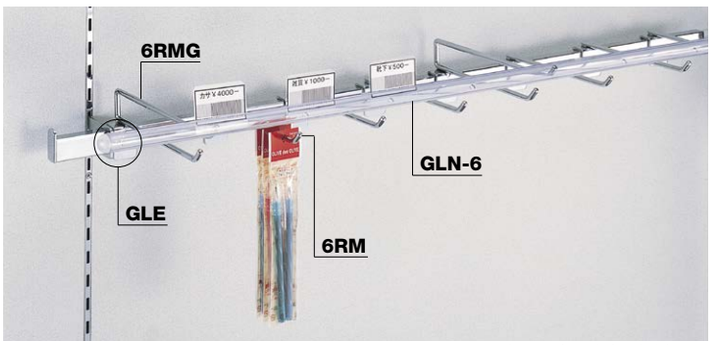

※上記品番は、参考選択例です。

ロッドフックガードライン使用方法

ロッドフックガードライン（**GLN-6**）はロッドフックの先端でお買い物中のお客様が怪我などされないよう抑制するための安全ガードです。ロッドフック 6 φ(**6RM**)に直接取り付ける事も可能ですが、穴掛け式パッケージを陳列するためには十手フックガードライン用(**6RMG**) を約450mm間隔を目安に併用してください。

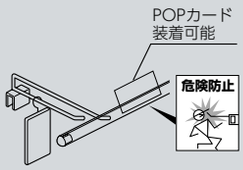

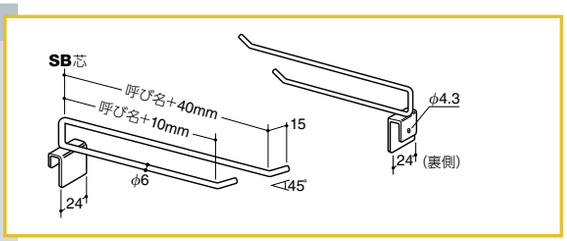

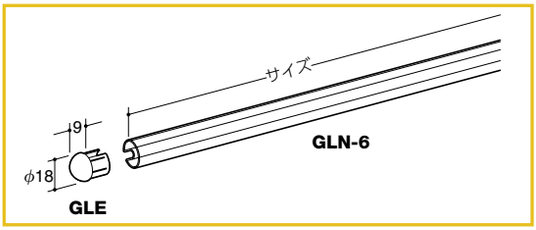

6RMG 十手フックガードライン用 6 φ

呼び名	クローム	Aニッケルサテン	AP ゴールド B ゴールド
100	￥440	￥970	￥1050
150	￥450	￥990	￥1050

青字＝要納期

コの字厚み t＝3.0mm　材質 スチール　3°UP　線材径 6 φ

GLE ガードライン エンドキャップ

透明樹脂	材質 ABS
￥140	別注色 対応不可 掲載色のみ

GLN-6 ロッドフック ガードライン

サイズ	透明樹脂	材質 ABS
450mm	￥ 630	別注色 対応不可 掲載色のみ
600mm	￥ 800	
900mm	￥1150	

ロッドフック　止めネジ加工

6RMG TM等と品番欄にご指定頂ければタップ加工とTMネジを取り付けて出荷致します。

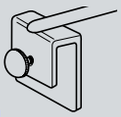

TM加工費100円(仕切価格)
1本より(30本約5日後出荷)

展開可能パターン及び関連ブラケット索引

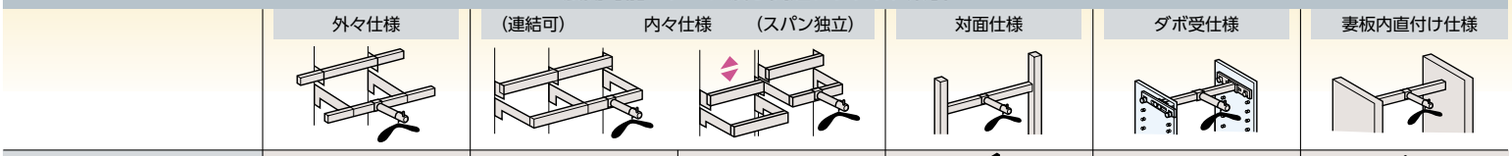

	外々仕様	(連結可) 内々仕様	(スパン独立)	対面仕様	ダボ受仕様	妻板内直付け仕様
SB-24	2700	2700	2700 2110	4060	6150	4100
SB-32	2710	2710	2710	4060	6150	4100

設計上の情報 ゴールド ニッケル クローム　左記パターン価格表示製品は、一部製品を除き弊社オリジナルカラー対応いたします。(詳しくは 9970 参照)

設計上の了承願 別注色 対応不可 掲載色のみ　ロッドフックガードライン（**GLN-6**）は透明樹脂製です。他のカラー対応は承っておりませんのでご了承ください。

設計上のご注意　2 段でフック陳列される場合、前段フックの根元奥角で陳列商品がキズなど付かない様に、上下の間隔を充分あけてください。(なお、奥角を削った別注も承りますのでご相談ください)

設計上のお願い　フック・フェイスアウトは相手柱やＳバーを掛ける棚受により安全目安重量が異なります。設計段階から陳列商品の重量を考慮して適正製品をご選択ください。(詳しくは 9980 参照)

設計上のご注意　出っ張った金具の取り付け位置は顔や目を打ったりしない様高さには充分気を付けてください。ガードライン（**GLE**）または先端キャップの使用をおすすめします。

設計上のご注意　**GLN-6**および**PCH**はロッドフック 6φ（**6RM**）の先端に取り付ける事ができます。ただし横かけ式小物陳列専用となり、前から通すタイプの小物陳列はできません。

設計上の情報 SB-24・32 兼用　コの字付き製品（左記マーク製品）は **SB-24**（14/24 角パイプ）**SB-32**（14/32 角パイプ）のどちらでも取り付けが可能です。

設計上の情報　ロッドフックガードライン（**GLN-6**）は出っ張ったフックで顔や目をぶつけたりしないための事故抑制グッズです。必要に応じて POP カード(厚紙)もはさむ事が可能です。

設計上の情報　ロッドフックガードライン（**GLN-6**）は十手フックガードライン用（**6RMG**）との併用で前から通すタイプの小物陳列も可能です。(**6RM**と併用の場合最低 450mm 間隔で **6RMG** をご使用ください)

発注上のご注意 納期　本文価格青表示製品及び別注色製品は全て受注生産品ですので納期が必要です。(詳しくは 9970 参照)

発注上のご注意 専用発注書 FAX　ご注文は弊社専用発注書に必要事項を正確にもれの無い様ご記入頂き、FAX でお願いいたします。記入もれや判別困難は確認を要するなど手配が遅れる原因となります。(9955 参照)

設計上のご注意　クローム以外の A 仕上げの S バー（**SB-24**･**SB-32**）は、フック・フェイスアウト着脱時に摩擦やネジ固定による塗料はがれの恐れがあります。

ロッドフックガードライン／ロッドフックセフティタイプ

ロッドフック先端保護レールおよび専用フック（POPカード差込可能）／ロッドフック先端黒ゴム付（4φ・6φ）

材質の変更と
製品形状の見直しで
クッション性UP



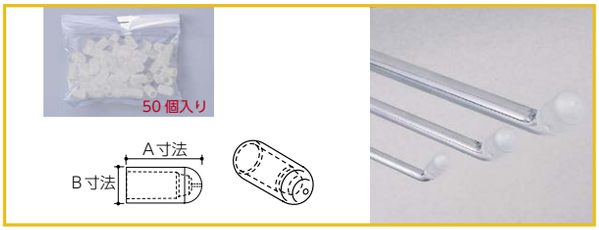

ロッドフック先端キャップ（1 パック 50 個品番）

品番	透明樹脂	A 寸法	B 寸法
4RES-P	￥ 660	14mm	6 φ
6RES-P	￥ 720	14mm	8 φ
9RES-P	￥1000	16mm	11 φ

（ご注文はパック単位でお願いします）

材質 TPE

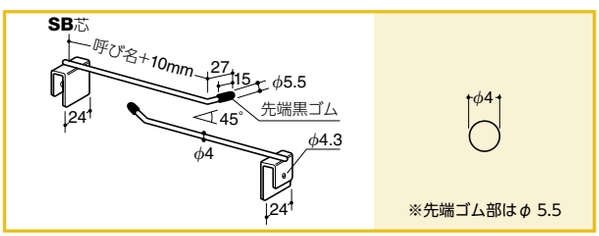

4RMS ロッドフックセフティタイプ

呼び名	クローム	Aニッケルサテン	AP ゴールド B ゴールド
50	￥360	￥800	￥830
100	￥370	￥820	￥860
150	￥390	￥860	￥900
200	￥400	￥880	￥920
250	￥410	￥910	￥950

青字＝要納期

SB-24-32 兼用　材質 スチール　線材径 4φ　コの字厚み t＝3.0mm　3°UP　ゴールド以外

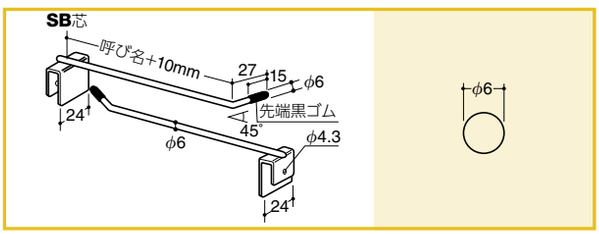

6RMS ロッドフックセフティタイプ

呼び名	クローム	Aニッケルサテン	AP ゴールド B ゴールド
100	￥390	￥ 860	￥ 900
150	￥400	￥ 880	￥ 920
200	￥440	￥ 970	￥1050
250	￥450	￥ 990	￥1050
300	￥480	￥1100	￥1150
350	￥520	￥1150	￥1200

青字＝要納期

SB-24-32 兼用　材質 スチール　線材径 6φ　コの字厚み t＝3.0mm　3°UP　ゴールド以外



ロッドフック先端キャップ（1 パック 50 個品番）

品番	透明樹脂	A 寸法	B 寸法
4RE-P	￥290	13mm	6 φ
6RE-P	—	13mm	8 φ
9RE-P	￥700	14mm	11 φ

（ご注文はパック単位でお願いします）

材質 EVA　無くなり次第廃番

フック先端が安全に

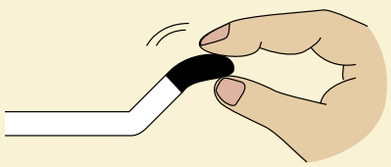

フック先端は柔らかいゴムになっていますので、従来のフックより安心・安全です。



“さり気ない安全対策”から“安全対策アピール店”へ！

これまで目立たぬ事がポイントでもあった安全パーツですが、あえてカラフルな色のものを使用したり、またはブランドカラーやその季節のテーマカラーなどを使用することにより、買い物客に“安心してお買い物できるお店”であることをアピールしてみるのはいかがでしょう。また、先端キャップだけでなく、フックや角バー、ブラケットまで金物一式もご希望色にて対応できます。

ブランドカラーや季節ごとのイメージカラーなど、お客様のご希望の色にてお作りします！

※納期・価格・ロット数 etc. お問い合わせください。
※ご指定の色をご希望される場合は、サンプル（色見本）をお送りください。



FOC フェイスアウトガード

呼び名	透明軟質樹脂	対応パイプ径
1022	￥400	10×22用
13	￥380	13φ・16φ兼用
19	￥390	19φ用
25	￥400	25φ・32φ兼用

設計上の情報　SB-24-32 兼用
コの字付き製品（左記マーク製品）は **SB-24**（14/24 角パイプ）**SB-32**（14/32 角パイプ）のどちらでも取り付けが可能です。

設計上のご注意
クローム以外の A 仕上げの S バー（**SB-24・SB-32**）は、フック・フェイスアウト着脱時に摩擦やネジ固定による塗料はがれの恐れがあります。

先端保護キャップ付きブラケット

ガラス棚押さえ（**SGO**（別売））を併用しますと、棚の跳ね上がり対策もでき、安全にご使用いただけます。

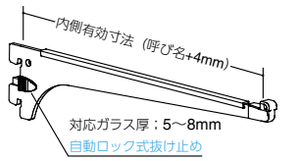

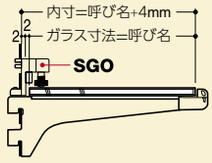

A-510S 水平ブラケットセフティタイプ（先端保護キャップ付き）

呼び名	クローム	Aニッケルサテン	APゴールド Bゴールド
200	￥380	￥540	￥570
250	￥440	￥620	￥660
300	￥490	￥690	￥740
350	￥590	￥830	￥890

※ A-510S 先端保護キャップは取り外す事が出来ません。　青字＝要納期

ガラス棚 専用 / 先端保護キャップ付属(脱着不可) / 厚み t＝2.6mm / 材質 スチール特殊鋼 / 0.75°UP / クッション 付属

ガラス棚押さえ（**SGO**（別売））を併用しますと、棚の跳ね上がり対策もでき、安全にご使用いただけます。

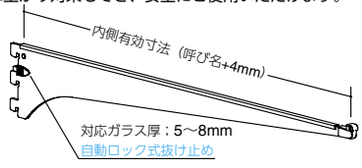

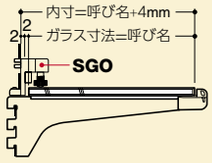

A-511S 水平ブラケットセフティタイプ（先端保護キャップ付き）

呼び名	クローム	Aニッケルサテン	APゴールド Bゴールド
400	￥860	￥1250	￥1300

※ A-511S 先端保護キャップは取り外す事が出来ません。　青字＝要納期

ガラス棚 専用 / 先端保護キャップ付属(脱着不可) / 厚み t＝2.6mm / 材質 スチール特殊鋼 / 0.75°UP / クッション 付属



NGOより安価で小さいのが特徴です。

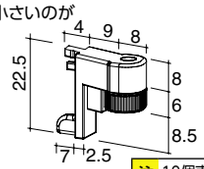

※対応ガラス厚5～8mm

注意 10個売り製品（但し表記は1個定価）

SGO ガラス棚押さえ（サポート装着用）

クリア
￥ 90（1個当たり定価）

販売単位 10 / 別注色 対応不可 掲載色のみ / ペッカー 取付不可 / 材質 ポリカーボネート / NR-6 取付不可 / PSF-HSF 取付不可 / M4 P＝0.7 / ガラス棚 専用

一体化によるトータルコストダウン

<従来品との価格比較例>

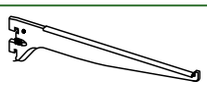

R-110GS L=300 ￥490 ＋ 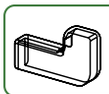 **REC** ￥80 ＋ 取り付け作業 ＝ 計￥570＋作業

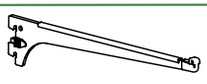

A-510S L=300 ￥490　先端保護キャップ付き ＝ **計 ￥490**

コストダウン

※14%ダウン

人とガラス、両方を保護するブラケット先端キャップ

2010 2020

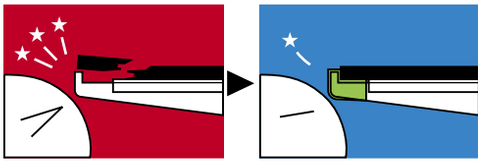

今までむき出しだったブラケットの先端の金属部分を覆う、クッション性の高い透明保護パーツ(**REC**)ができました。お客様の安全と、ガラスの破損防止のためにご検討ください。



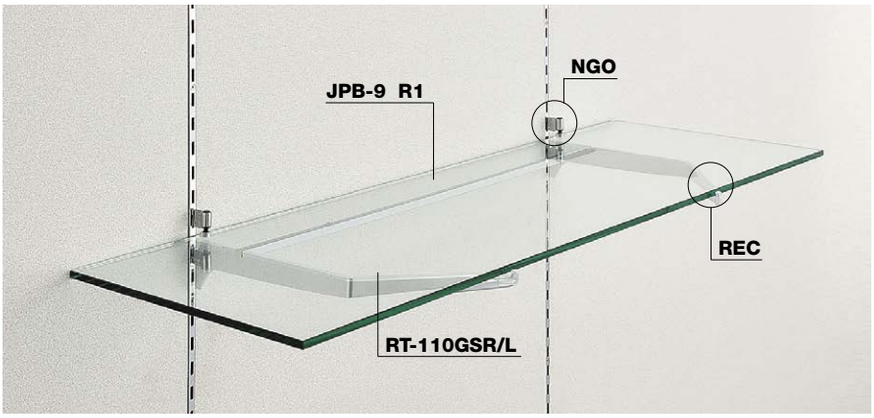

ブラケット先端キャップ 装着手順

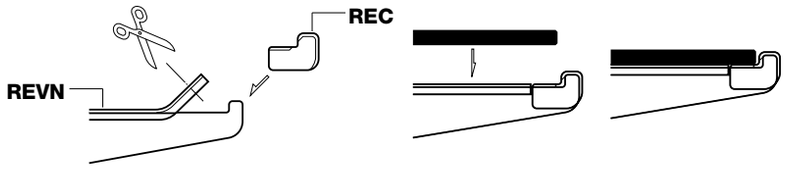

ブラケット先端保護キャップ(**REC**)は、必ずブラケットにガラスを設置する前にあらかじめ装着してご使用ください。またその際、ブラケット付属の透明クッションの位置調整や、必要に応じて長さ調整(切断)を行って、**REVN** と重ならない様適切にご使用ください。

耐震	補強	トラブル回避
―	―	○

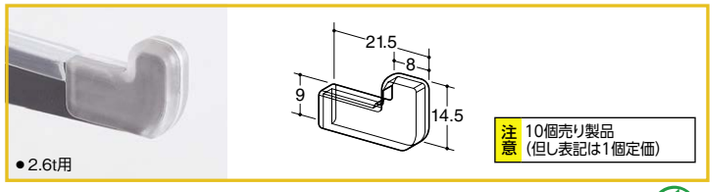

●2.6t用

注意 10個売り製品 (但し表記は1個定価)

REC プラケット先端保護キャップ (Rタイプ用)

透明軟質樹脂

¥80 (1個当たり定価)

専用 R-110GS R-111GS RT-110GS R L RT-111GS R L | 材質 EVA樹脂 | 販売単位 10

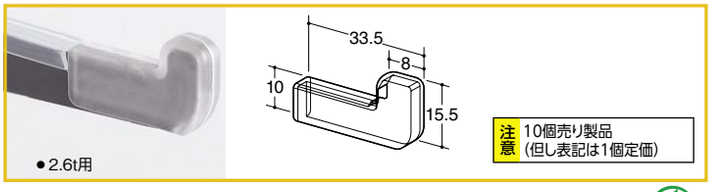

●2.6t用

注意 10個売り製品 (但し表記は1個定価)

REC-L プラケット先端保護キャップ (Rタイプ用ロングタイプ)

透明軟質樹脂

¥80 (1個当たり定価)

専用 R-110GS R-111GS RT-110GS R L RT-111GS R L | 材質 EVA樹脂 | 販売単位 10

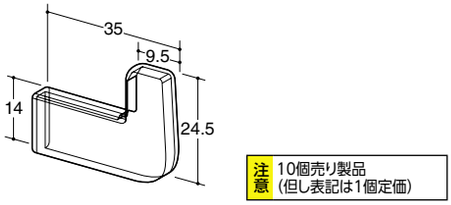

●3.0t用

注意 10個売り製品 (但し表記は1個定価)

REC-A プラケット先端保護キャップ (オールマイティタイプ)

透明軟質樹脂

¥80 (1個当たり定価)

材質 EVA樹脂 | 販売単位 10



注意 販売単位20製品。(但し表記価格は1個価格)

SBP セフティバンパークッション

呼び名	仕切価格（1 個当たり）	寸法
★8	15 円	φ 7.9 × t2.2
13	31 円	φ 12.7 × t3.6
616	23 円	5.5 × 15.5 × t2
1313	31 円	12.7 × 12.7 × t3

販売単位 20　別注色対応不可 掲載色のみ　材質 ウレタン

★印製品に付きましては、1 シート（100 個）の **BPN** が別途ございます。



メンテナンスパーツ



BPN JPB用クッション（シート1枚当り価格）

透明（仕切価格）
780 円

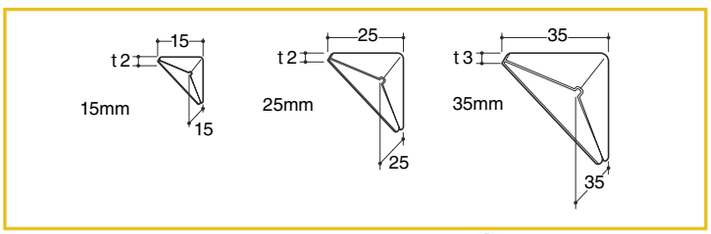

WFC コーナーガード

サイズ	透明軟質樹脂
15mm	￥190
25mm	￥200
35mm	￥290

材質 半透明軟質樹脂　両面粘着シール付



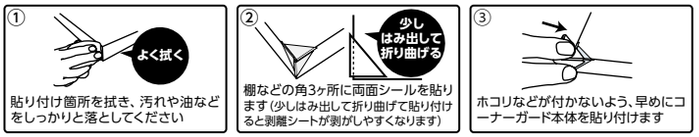

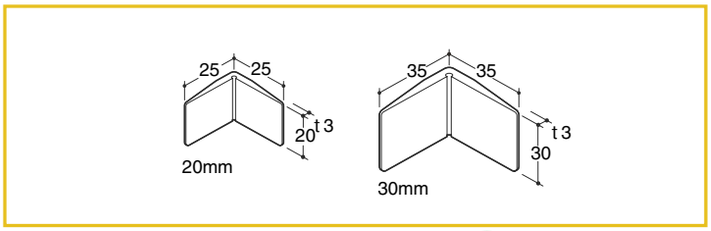

WFP ポイントガード

サイズ	透明軟質樹脂
20mm	￥190
30mm	￥250

材質 半透明軟質樹脂　両面粘着シール付



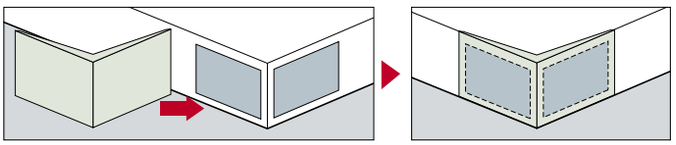

※取付場所に両面粘着シールを貼り、その後WFC・WFPを貼り込んでください。
※注意事項
粘着部に手を触れたり、貼り直しすると粘着力が弱くなります。粘着不能な場所や、表面にでこぼこのある場所への取付けはできません。取り外す時に、木工などの表面仕様によっては、塗装やプリントが剥れたり、変色する場合があります。本品はホコリ、汚れ、自然劣化により剥れる場合があります。災害等で生じた破損、事故、損害、怪我に対する補償はいたしかねます。

設計上のご注意 セフティバンパークッション（SBP）・ガラスガード（GFC・GFL）はフッ素系、シリコン系の表面処理製品、抗菌処理製品への対応は出来ませんので、設計段階からご注意ください。

設計上のご注意 セフティバンパークッション（SBP）・ガラスガード（GFC・GFL）は直射日光や火の気の近く、高温となる場所などでのご使用は避ける様、設計段階からご注意ください。（また、経年黄変についてはご了承ください）

施工上のご注意 セフティバンパークッション（SBP）・ガラスガード（GFC・GFL）はある程度の密着性が出るまで約24時間かかります。できれば何かで押さえつけていただければ尚いっそう接着させる事ができます。

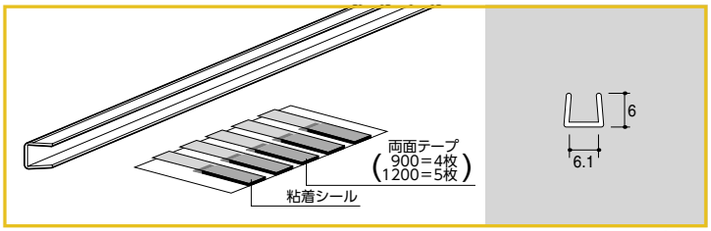

GFL-6 ガラスガード 6 フロント用

サイズ	透明軟質樹脂	対応ガラス厚
900mm	￥690	5 ～ 6mm
1200mm	￥880	5 ～ 6mm

材 質 ソフトアクリル　別注色 対応不可 掲載色のみ
厚 み t＝1.0mm　両面粘着シール付



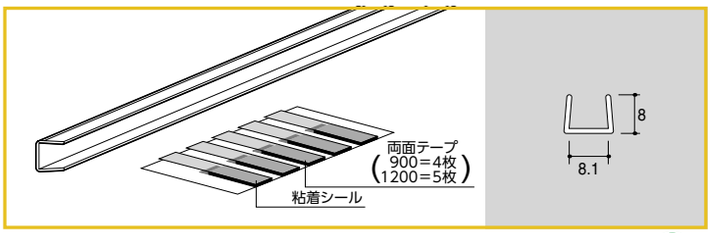

GFL-8 ガラスガード 8 フロント用

サイズ	透明軟質樹脂	対応ガラス厚
900mm	￥750	8mm
1200mm	￥950	8mm

材 質 ソフトアクリル　別注色 対応不可 掲載色のみ
厚 み t＝1.0mm　両面粘着シール付

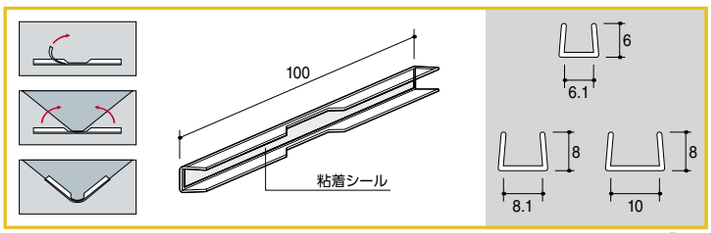

GFC ガラスガードコーナー用

呼び名	透明軟質樹脂	対応ガラス厚	対応角 R
6	￥190	5 ～ 6mm	3 ～ 10R
8	￥200	8mm	3 ～ 10R
10	￥210	10mm	3 ～ 10R

材 質 ソフトアクリル　別注色 対応不可 掲載色のみ
厚 み t＝1.0mm

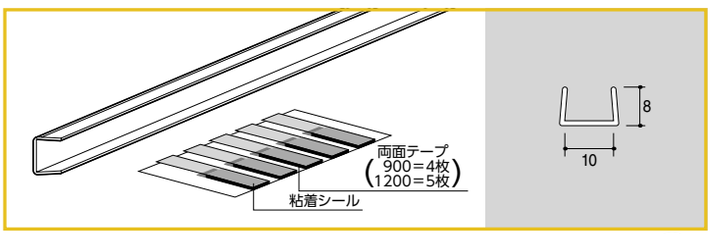

GFL-10 ガラスガード 10 フロント用

サイズ	透明軟質樹脂	対応ガラス厚
900mm	￥ 920	10mm
1200mm	￥1200	10mm

材 質 ソフトアクリル　別注色 対応不可 掲載色のみ
厚 み t＝1.0mm　両面粘着シール付

ガラスガードコーナー用取り付け手順

①内側の粘着保護シールをはがす
コの字状になっている底は耐久性に優れた粘着シールとなっておりますので、ご使用の前にまず保護シールをはがしてください。（その際ホコリや水気、油分が粘着シールに付着しない様に注意してください）

②位置決めをして貼りこむ
あらかじめガラス棚板のホコリや水気、油分をきれいに取り除いてから、**GFC** の中心を棚板の角のセンターに合わせて貼りこみ、棚板の角アールに沿わせながら隙間ができない様に内側から貼り込んでください。（但しその際無理に引っ張って貼りこむと後ではがれの原因となりますのでご注意ください）

③しっかり押さえてなじませる
GFC がガラス棚板になじんで最大の接着効果が得られるまで約24時間必要です。その間製品がはがれない様にご注意ください。（養生テープなどで押さえつけていただければ尚いっそうしっかり接着させる事ができます）

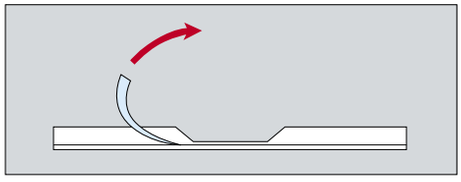
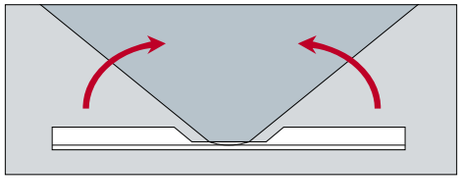
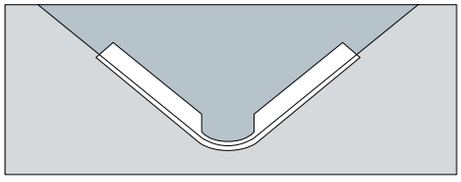

ガラスガードフロント用取り付け手順

①両面粘着シールをガラス板側面に貼る
ガラス板側面のホコリ、水気、油分をきれいに取り除き、付属の両面シールを図の様に貼り込んでください。

②ガラスガードフロント用本体を貼り付ける
ガラスガードフロント用本体を適正寸法に切断し、貼り付けてください。（注意：梨地状のガラス板の場合接着力が低下する場合があります）

③しっかり押さえてなじませる
両面粘着シールがなじんで最大の接着効果が得られるまで約24時間必要です（なお、カーペットや布製品、フッ素・シリコン樹脂製品には接着する事はできません。また、経年変化で本体や粘着シールが変色する事がありますがご了承ください）

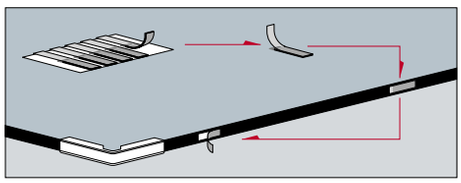
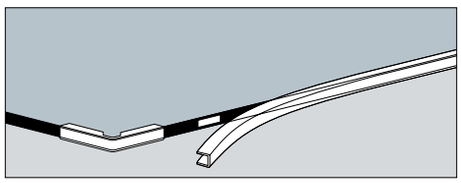
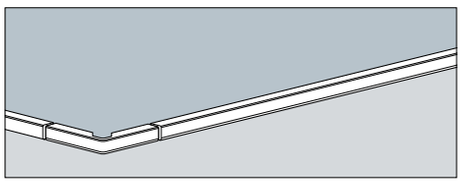

セフティクッションシールについて



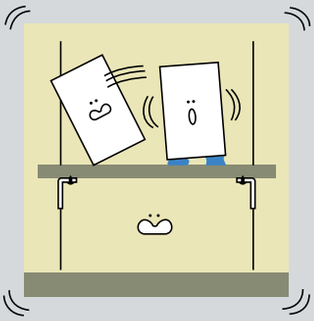

セフティクッションシール（**TBS**）は陳列商品転倒の危険性を最小限に抑えるための安全補助製品です。地震などの際、粘着性クッションが働いて転倒を未然に抑制する効果がありますが、安全を保障するものではありませんのであらかじめご了承ください。ご使用の際は陳列商品の底（ボックスや雑貨商品など）のホコリ・ゴミ・水や油などをきれいに取り除き、保護シールをはがして 4 点支持となる様対角線上にしっかり貼り付けてご利用ください。（移動や掃除をする場合はゆっくり剥がせばきれいにめくる事ができ、汚れていても洗浄すれば再利用する事ができます。）

注意 4個売り製品（但し表記は1個価格）

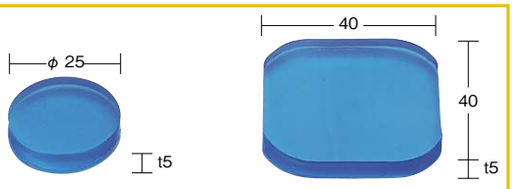

（呼び名 **25**）　（呼び名 **4040**）

TBS セフティクッションシール

呼び名	仕切価格（1 個当たり）	4 個当たり目安重量
25	420 円	5kg
4040	750 円	18kg

販売単位 4　厚み t＝5.0mm　材質 ウレタンエラストマー

注意 4個売り製品（但し表記は1個価格）



（呼び名 **1616**）　（呼び名 **2424**）　（呼び名 **3232**）

KBS クリアセフティクッションシール

呼び名	仕切価格（1 個当たり）	4 個当たり目安重量
1616	130 円	2kg
2424	250 円	5kg
3232	370 円	10kg

販売単位 4　厚み t＝5.0mm　材質 ウレタンエラストマー

※上記の安全目安重量はセフティクッションシール（**TBS**･**KBS**）の耐荷重の約 20％を､クッション性が保たれ、本来の目的を損なわない重量と想定して掲載しております。

設計上のご注意　セフティクッションシール（**TBS**･**KBS**）は縦ゆれに対する耐震製品です。横ゆれにも対応するためには、セフティワイヤーシステム（**KWS**･**KWP**）との併用をおすすめします。

設計上のご注意　セフティクッションシール（**TBS**･**KBS**）は 4 点支持でご使用ください。ピンポイントでの設置は避け、必ず安全目安重量の範囲内でご使用ください。

施工上のご注意　セフティクッションシール（**TBS**･**KBS**）は地震などによる陳列物の転倒抑制用です。壁面に陳列物を貼るためのものではありませんのでご使用にならない様ご注意ください。

設計上のご注意　セフティワイヤーシステムをご使用される場合は、安全目安重量を超えない様設計段階からご注意ください。（尚、安全目安重量は安全を保障するものではありませんのでご了承ください）

設計上のご注意　セフティクッションシール（**TBS**･**KBS**）はフッ素系、シリコン系の表面処理製品、抗菌処理製品、毛製品、羽毛製品への対応は出来ませんので、設計段階からご注意ください。

設計上のご注意　セフティクッションシール（**TBS**･**KBS**）は陳列物を重ねての設置は避けてください。

設計上のご注意　セフティワイヤーシステム（**KWS**･**KWP**）は横ゆれに対する耐震製品です。縦ゆれにも対応するためには、セフティクッションシール（**TBS**･**KBS**）との併用をおすすめします。

施工上のご注意　セフティクランプをレンチで固定すると変形する恐れがあります。必ず手でしめるか、変形しない様目で確かめながら固定してください。（尚、しめすぎても安全目安重量は変わりません）

設計上のご注意　セフティクッションシール（**TBS**･**KBS**）は直射日光や火の気の近く、高温となる場所などでのご使用は避ける様、設計段階からご注意ください。（なお、経年変化により黄変する事がありますが、ご了承ください。）

施工上のご注意　セフティクッションシール（**TBS**･**KBS**）はある程度の密着性が出るまで多少時間がかかります。（荷重により時間は異なります）またむやみに動かすと密着性が損なわれますのでご注意ください。

設計上のご注意　チャンネル用 ペッカー用　セフティワイヤーシステムはチャンネルサポート用（チャンネルペッカー・スリットパイプ含む）とペッカーサポート用の2種類あります。使用壁面に応じて使い分けてください。

施工上のご注意　セフティクランプで、陳列物にネジ跡を残したくない場合は、あて物をかませてご使用ください。



KWC セフティクランプ

呼び名	クローム	1 個当たり安全目安重量
30	￥2000	5kg

別注色対応不可 掲載色のみ / M5 P=0.8 / 厚み t=3.2mm / 材質 スチール / ホルダー部材質 ステンレス

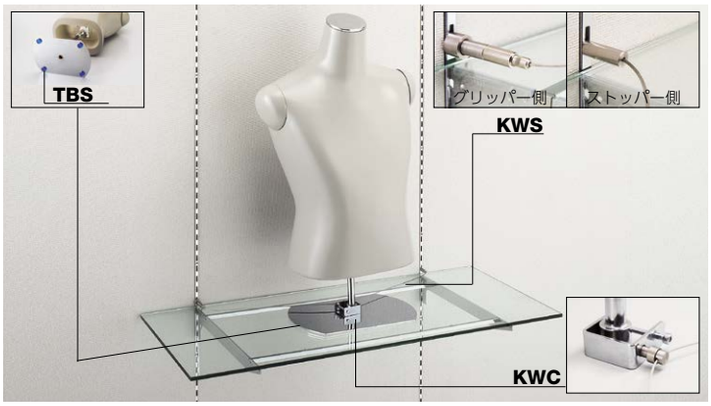



KWS セフティワイヤーセット チャンネル用（ワイヤー部品:荒川技研工業株式会社製）

サイズ	ステンレス	1 本当たり安全目安重量
2000mm	￥6000	5kg

別注色対応不可 掲載色のみ / ペッカー 取付可 / セット製品 / M6 P=1.0 / ワイヤー1.2ϕ ウレタンコーティング / 爪ボルト 付属 / 材質 ステンレス



KWP セフティワイヤーセット ペッカー用（ワイヤー部品:荒川技研工業株式会社製）

サイズ	ステンレス	1 本当たり安全目安重量
2000mm	￥6100	5kg

別注色対応不可 掲載色のみ / NR-6 取付可 / PSF-HSF 取付可 / セット製品 / M6 P=1.0 / ワイヤー1.2ϕ ウレタンコーティング / 爪ボルト 付属 / 材質 ステンレス

※**KWC-KWS-KWP**のご使用目的は地震時の陳列商品の落下防止（または抑制）ですが、上記掲載の安全目安重量は陳列商品を約30㎝落下させてワイヤーに最大トルクが掛かるテストを行い、その破壊重量の 20％を掲載しております。陳列商品がスリップした場合の目安重量では無い事をあらかじめご了承ください。

セフティワイヤーシステム装着手順（①②③④の手順で装着してください）

セフティワイヤーセット ストッパー（無調整側）の装着方法

① あらかじめ爪ボルトをゆるめた状態で、サポートの任意位置に図の様に挿入装着し、本体をしめこんで固定してください。（その際ワイヤーがよじれない様ご注意ください）

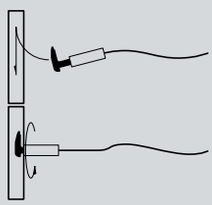

セフティワイヤーセットについて

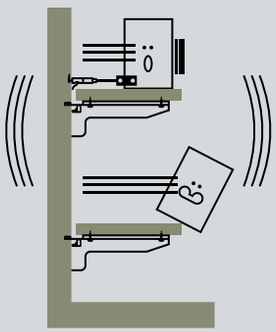

セフティワイヤーシステムは陳列商品落下の危険性を最小限に抑えるための安全補助製品です。地震などの際、陳列商品の落下を未然に防ぐ効果がありますが、安全を保障するものではありませんのであらかじめご了承ください。

ボックスなどのつなぎ方例

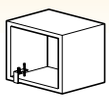

クランプをしめこんで固定する



ボックスの様な箱物は目立たない位置に、図の様にしめこんで固定してください。

トルソーなどのつなぎ方例



クランプを閉じて施錠状態にする



トルソーの様なスタンド式の陳列物は、図の様に施錠する様に閉じてご使用ください。

セフティクランプのセフティワイヤーへのつなぎ方

③

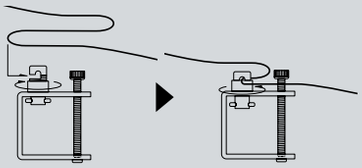

左図の様にホルダー部のナットをゆるめてワイヤーを引っ掛け、ナットを元に戻してワイヤーが中で動く状態でご使用ください。（ワイヤーの固定は逆に地震の際転倒の恐れが高まりますので、中で動く様設計されております。また、ホルダー部も自由に回転します）

セフティクランプをセフティワイヤーセットにつないだ例（長さ調整する前）

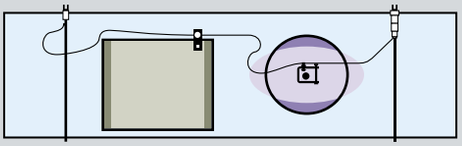

必ず陳列商品正面に対して、後から引っ張る様設置してください。（スリット逆仕様の場合は下図の様にワイヤーを棚下から回して設置してください）

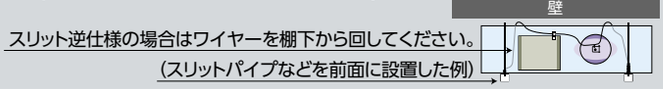

設置完了例（長さ調整後）

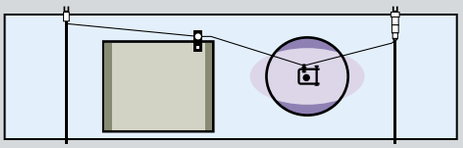

ある程度ワイヤーを張った状態で設置完了です。（たわんだ状態では落下防止の効果は極端に低くなります）なおワイヤーをゆるめたい場合はグリッパー側の先端ナットをはずし、中の雄ネジ部分を押し込んでください。

セフティワイヤーセットグリッパー（長さ調節機能付き側）の装着方法

② 先端のナットと爪ボルトをあらかじめゆるめた状態で、サポート任意位置へ下図の様に挿入装着し、根元部分のナットのみをしめこんで固定してください。（その際ワイヤーがよじれない様ご注意ください）

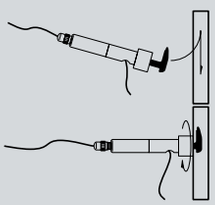

④ 最後にグリッパー側のワイヤーを引っ張って適当な長さに調節し、先端のナットをしめこんでワイヤーを固定してください。（あまったワイヤーはワイヤーカッターで切断してください）

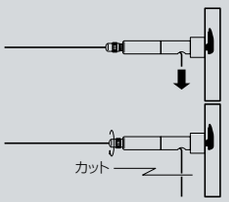

無くなり次第廃番予定製品（本文より削除分）



A-171
ハンガーブラケット
●HB-25用

呼び名	クローム	ニッケル	ゴールド
100	¥500	¥700	¥750
150	¥560	¥790	¥840
250	¥670	¥940	¥1050
300	¥720	¥1050	¥1100
350	¥770	¥1100	¥1200



A-172
ハンガーブラケット
●HB-32用

呼び名	クローム	ニッケル	ゴールド
100	¥560	¥790	¥840
150	¥600	¥840	¥900
200	¥670	¥940	¥1050
270	¥750	¥1050	¥1150
350	¥820	¥1150	¥1250



A-180
Sハンガーブラケット
●BS-50・ASS-24・AHS-25装着用

呼び名	クローム	ニッケル	ゴールド
50	¥250	¥350	¥380
70	¥250	¥350	¥380
200	¥490	¥690	¥740



A-181
Sハンガーブラケット
●SB-24用（ねじれ荷重非対応注意）

呼び名	クローム	ニッケル	ゴールド
50	—	¥540	—
70	¥380	¥540	¥570
100	—	¥790	—
150	—	¥840	—
200	¥670	¥940	¥1050
250	—	¥1050	—
270	—	¥1050	—
300	¥770	¥1100	¥1200
350	¥820	¥1150	¥1250

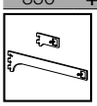

A-182
Sハンガーブラケット
●SB-24用

呼び名	クローム	ニッケル	ゴールド
100	—	¥790	—
150	—	¥840	—
200	—	¥940	—
350	¥820	¥1150	—



A-183
Sハンガーブラケット
●SB-32用

呼び名	クローム	ニッケル	ゴールド
50	—	¥550	—
70	—	¥550	—
100	—	¥840	—
150	—	¥940	—
200	—	¥1050	—
270	¥790	¥1150	—
300	—	¥1150	—
350	¥880	¥1250	—



A-282（A-283）
FOブラケット
●SB-24用

呼び名	クローム	ニッケル	ゴールド
50	—	¥650	—
70	¥460	¥650	—
100	¥760	¥1100	¥1150
200	¥780	¥1100	¥1200



A-284
FOブラケット
●SB-24用

呼び名	クローム	ニッケル	ゴールド
70	¥670	¥940	¥1050

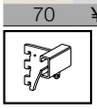

A-285
FOブラケット
●SB-24用

呼び名	クローム	ニッケル	ゴールド
70	¥610	¥860	¥920



A-287（A-288）
FOブラケット
●SB-24用

呼び名	クローム	ニッケル	ゴールド
50	—	¥490	—
70	—	¥490	—



A-37
ウィングブラケット

呼び名	クローム	ニッケル	ゴールド
540	¥1400	¥2000	¥2100

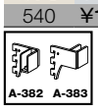

A-382（A-383）
FOブラケット
●SB-32用

呼び名	クローム	ニッケル	ゴールド
70	¥490	¥690	—
150	¥880	¥1250	¥1350
200	¥910	¥1300	¥1400
270	¥970	¥1400	¥1500
350	¥1150	¥1650	¥1750



A-384
FOブラケット
●SB-32用

呼び名	クローム	ニッケル	ゴールド
70	¥720	¥1050	¥1100

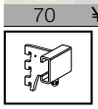

A-385
FOブラケット
●SB-32用

呼び名	クローム	ニッケル	ゴールド
70	¥650	¥910	¥980

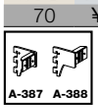

A-387（A-388）
FOブラケット
●SB-32用

呼び名	クローム	ニッケル	ゴールド
50	—	¥520	—
70	—	¥520	—
200	¥750	¥1050	¥1150
270	¥820	¥1150	¥1250
300	¥860	¥1250	¥1300

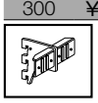

A-389
FOブラケット
●SB-32用

呼び名	クローム	ニッケル	ゴールド
50	¥500	¥700	¥750



A-40
傾斜ブラケット

呼び名	クローム	Aニッケルサテン	APゴールド
400	¥1450	¥2050	¥2200
450	¥1550	¥2200	¥2350



A-47
ツメ付き傾斜ブラケット

呼び名	クローム	ニッケル	ゴールド
350	¥1100	¥1550	¥1650



A-69
ハンガーブラケット
●HB-13用

呼び名	クローム	ニッケル	ゴールド
50	¥350	¥490	¥530
70	¥350	¥490	¥530
100	¥470	¥660	¥710
150	¥510	¥720	¥770
250	¥650	¥910	¥980



A-70
ハンガーブラケット

呼び名	クローム	ニッケル	ゴールド
50	—	¥350	—
70	¥250	¥350	—
100	—	¥480	—
150	¥390	—	—
200	—	¥680	—
250	—	¥750	—
270	—	¥800	—
300	—	¥860	—
350	—	¥940	—



A-74
ハンガーブラケット
●HB-19用

呼び名	クローム	ニッケル	ゴールド
200	¥590	¥830	¥890
250	¥650	¥910	¥980
350	¥780	¥1100	¥1200



A-77
アンダーブラケット
●HB-19・25・32

呼び名	クローム	ニッケル	ゴールド
360	¥1300	¥1850	¥1950

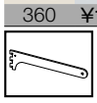

A-78
ハンガーブラケット

呼び名	クローム	ニッケル	ゴールド
100	—	¥560	—
150	—	¥650	—
200	—	¥720	—
250	¥560	—	—
270	—	¥820	—



A-79
ハンガーブラケット
●HB-25・CLD-HB-25用

呼び名	クローム	ニッケル	ゴールド
70	¥380	¥540	¥570
100	—	¥750	—
150	¥570	¥800	¥860
200	—	¥900	—
270	—	¥980	—
300	—	¥1050	—
350	—	¥1100	—



A-80
ハンガーブラケット
●HB-32用

呼び名	クローム	ニッケル	ゴールド
150	¥640	¥900	¥960
250	—	¥1050	—
270	—	¥1100	—
300	—	¥1100	—
350	—	¥1200	—

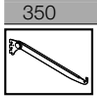

AG-401
ツメ付き傾斜ブラケット

呼び名	クローム	ニッケル	ゴールド
350	¥1100	¥1550	¥1650
450	¥1400	¥2000	¥2100

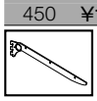

AH-400
傾斜ブラケット

呼び名	クローム	ニッケル	ゴールド
450	¥1400	¥2000	¥2100



AL-55（AL-56）
木棚用傾斜ブラケット

呼び名	クローム	ニッケル	ゴールド
100	¥920	¥1300	—
200	¥1000	—	—
350	¥1400	—	—
400	—	¥2100	—



AU-182
Sバー24用アップハンガーブラケット

呼び名	クローム	ニッケル	ゴールド
200	¥940	¥1350	¥1450
250	¥960	¥1350	¥1450



AU-183
Sバー32用アップハンガーブラケット

呼び名	クローム	ニッケル	ゴールド
200	¥940	¥1350	¥1450
250	¥960	¥1350	¥1450



B-234
フォールドブラケット（中間受け専用）

呼び名	クローム	ニッケル	ゴールド
450	¥1600	¥2250	¥2400



BU-079
アップラインハンガーブラケット
●HB-25・CLD-HB-25用

呼び名	クローム	ニッケル	ゴールド
2616	¥790	¥1150	¥1200



BU-080
アップラインハンガーブラケット
●HB-32用

呼び名	クローム	ニッケル	ゴールド
2616	¥790	¥1150	¥1200
3120	¥860	¥1250	¥1300
3624	¥920	¥1300	¥1400



EC1
エクセルキャップセット

呼び名	ユニクロ
60	¥560
76	¥630
100	¥780



EL
エクセルレベラー

呼び名	クローム	ニッケル	ゴールド
38	—	¥610	—
50	¥510	—	—

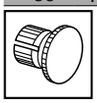

HE
Hバーエンダー

呼び名	クローム	ニッケル	ゴールド
19	—	¥ 940	¥1050
25	¥820	—	¥1250



HES
Hバーエンダースチール

呼び名	クローム	ニッケル	ゴールド
19	—	¥450	—
25	—	¥520	—



HP
Hバーポイント（M8）

呼び名	クローム	ニッケル	ゴールド
32	¥810	¥1150	¥1250

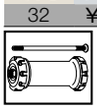

KS
キーバーシャフト

呼び名	ユニクロ
60	¥1500
76	¥1600



NDC-12
ガラス棚板用Nダボ12

サイズ	クローム	ニッケル	ゴールド
20mm	—	¥170	—

LS-01・LP-1
リトルブラケット

品番	クローム	ニッケル	ゴールド
LS-01	¥250	¥350	¥380
LP-1	¥250	¥350	¥380

LP-2
リトルブラケット
●S-10装着用

品番	クローム	ニッケル	ゴールド
LP-2	¥250	¥350	¥380

MJ
丸アジャスター

呼び名	生地	クローム	ニッケル	ゴールド
76	¥1250	¥1650	¥2350	¥2500

MO-R（MO-L）
木棚押さえ

呼び名	ニッケル
2025	¥650

MZ
丸上座金

呼び名	生地	クローム
76	¥1550	¥2050

NF
ネジ付きフラットキャップ

呼び名	クローム	Aニッケルサテン	APゴールド Bゴールド
76	¥750	¥1050	¥1150
100	¥860	¥1250	¥1300

NJ
丸アジャスター

呼び名	生地
76	¥2350

R-110G
水平ガラス棚ブラケット

呼び名	クローム	ニッケル	ゴールド
100	—	¥260	—
120	¥200	¥280	—
150	—	¥310	—
180	¥240	¥340	—
200	—	¥350	—
210	—	¥380	—
240	¥280	¥400	—
300	—	¥450	—

R-111G
水平ガラス棚ブラケット

呼び名	クローム	ニッケル	ゴールド
300	¥400	¥560	—
350	—	¥660	—

R-120GH
ホルダー用ブラケット

呼び名	クローム	ニッケル	ゴールド
180	—	¥350	—
200	—	¥370	—
270	—	¥450	—
330	—	¥510	—
350	¥390	—	—

R-121GH
ホルダー用ブラケット

呼び名	クローム	ニッケル	ゴールド
300	¥420	—	—

R-200G
ガラス棚専用水平ブラケット

呼び名	クローム	ニッケル	ゴールド
100	¥170	¥240	—
150	—	¥300	—
200	—	¥340	—
250	—	¥400	—
300	—	¥420	—
350	—	¥520	—

R-201G
ガラス棚専用水平ブラケット

呼び名	クローム	ニッケル	ゴールド
300	—	¥550	—
350	—	¥630	—

RQB
クイックブラケット

呼び名	クローム	ニッケル	ゴールド
250	—	¥1350	—
300	—	¥1400	—
450	—	¥1850	—

価格表記があるものは販売中、表記のないものは在庫が無くなりましたので廃番（販売終了）となります。

RQJ
クイックブラケット用 Jホルダー受け

透明樹脂
¥80（1個当たり定価）

SG
ストレッチガイド

呼び名	生地	クローム	ニッケル	ゴールド
76	¥840	¥1200	¥1700	¥1800

SJ
ストレッチアジャスター

呼び名	生地	クローム	ニッケル	ゴールド
76	¥1400	¥1850	¥2600	¥2800

S1B-38
ラウンドスリットB

サイズ	生地
1350	¥1950
1800	¥2550

S1B-50
ラウンドスリットB

サイズ	生地
1350	¥2500
1800	¥3350
2750	¥4900

S1B-60
ラウンドスリットB

サイズ	生地
2750	¥6000
3500	¥7500

S1B-76
ラウンドスリットB

サイズ	クローム
2750	¥31000

S2B-38
ラウンドスリットB

サイズ	生地
1350	¥2250

S2B-50
ラウンドスリットB

サイズ	生地
1350	¥2800
1800	¥3750
3500	¥7150

S2B-60
ラウンドスリットB

サイズ	生地
1350	¥3150
1800	¥4250
2750	¥6300
3500	¥7950

S2BW2B-38
ラウンドスリットB

サイズ	生地
2750	¥7600

S2BW2B-50
ラウンドスリットB

サイズ	生地
2750	¥9700

S3B-38
ラウンドスリットB

サイズ	生地
2750	¥5850

S3B-60
ラウンドスリットB

サイズ	生地
2750	¥7850

S4B-38
ラウンドスリットB

サイズ	生地
2750	¥6300

S4B-50
ラウンドスリットB

サイズ	生地
1350	¥3700
1800	¥4950
2750	¥7450

S4B-60
ラウンドスリットB

サイズ	生地
2750	¥8050

UR
打ち込み用アールキャップ

呼び名	クローム
60	¥590

V-FB-1022
Vフェイスアウトブラケット10/22

サイズ	クローム	ニッケル	ゴールド
200mm	¥800	¥1150	¥1200
300mm	¥910	¥1300	¥1400

V-FBU-1022
Vフェイスアウトブラケット10/22
●アップタイプ

サイズ	クローム	ニッケル	ゴールド
200mm	¥1900	¥2700	¥2850
300mm	¥1950	¥2750	¥2950

V-FBU-16
Vフェイスアウトブラケット16φ
●アップタイプ

サイズ	クローム	ニッケル	ゴールド
200mm	¥1650	¥2350	¥2500
300mm	¥1800	¥2550	¥2700

V-FBU-16-6
Vフェイスアウト傾斜ハンガー16φ
●アップタイプ

クローム	ニッケル	ゴールド
¥2100	¥2950	¥3150

V-FB-19
Vフェイスアウトブラケット19φ

サイズ	クローム	ニッケル	ゴールド
400mm	—	¥1650	—

V-FB-19-5
Vフェイスアウト傾斜ハンガー19φ

クローム	ニッケル	ゴールド
¥1500	¥2100	¥2250

V-FB-25
Vフェイスアウトブラケット25φ

サイズ	クローム	ニッケル	ゴールド
200mm	¥1050	¥1500	¥1600
300mm	—	¥1700	—
400mm	¥1300	¥1850	¥1950

V-FB-25-5
Vフェイスアウト傾斜ハンガー25φ

クローム	ニッケル	ゴールド
¥1700	¥2400	¥2550

V-FBU-19
Vフェイスアウトブラケット19φ
●アップタイプ

サイズ	クローム	ニッケル	ゴールド
200mm	¥1800	¥2550	¥2700

V-FBU-19-5
Vフェイスアウト傾斜ハンガー19φ
●アップタイプ

クローム	ニッケル	ゴールド
¥2200	¥3100	¥3300

V-FBU-25
Vフェイスアウトブラケット25φ
●アップタイプ

サイズ	クローム	ニッケル	ゴールド
200mm	¥1950	¥2750	¥2950
300mm	¥2100	¥2950	¥3150

V-FBU-25-5
Vフェイスアウト傾斜ハンガー25φ
●アップタイプ

クローム	ニッケル	ゴールド
¥2500	¥3500	¥3750

V-FSU-19-3
V-フェイスアウトスロープアップタイプ19φ

クローム
¥2150

VH-10・VH-11
シェルフホルダー
VH-11 VH-10

クローム
¥80

VH-30・VH-31
シェルフホルダー
VH-31 VH-30

クローム
¥95

W1B-50
ラウンドスリットB

サイズ	生地
3500	¥6850

W1B-60
ラウンドスリットB

サイズ	生地
3500	¥7750

W1B-76
ラウンドスリットB

サイズ	生地
2750	¥8650

W2B-50
ラウンドスリットB

サイズ	生地
2750	¥6800

W2B-76
ラウンドスリットB

サイズ	生地
2750	¥9950

W4B-38
ラウンドスリットB

サイズ	生地
2750	¥7600

W4B-50
ラウンドスリットB

サイズ	生地
2750	¥9700

W4B-76
ラウンドスリットB

サイズ	生地
2750	¥12600

YF
溶接用フラットキャップ

呼び名	生地
76	¥170

YN
溶接用ナット（M12）

呼び名	生地
38	¥350
50	¥410
60	¥450
76	¥490

YR
溶接用アールキャップ

呼び名	生地
76	¥320

4R
ロッドフック4φ

呼び名	クローム	ニッケル	ゴールド
50	—	¥230	—
150	—	¥250	—
200	—	¥250	—
250	—	¥260	—

6R
ロッドフック6φ

呼び名	クローム	ニッケル	ゴールド
250	—	¥290	—
300	—	¥310	—
350	¥220	¥350	—

6RG
十手フックガードライン用

呼び名	クローム	ニッケル	ゴールド
100	¥360	¥510	¥540

6RJ
ロッドフック十手タイプ6φ（シール貼り用）

呼び名	クローム	ニッケル	ゴールド
150	¥410	¥580	¥620
300	¥450	¥630	¥680
350	¥460	¥650	¥690

6RS
ロッドフックセフティタイプ

呼び名	クローム	ニッケル	ゴールド
150	¥200	¥310	¥320
250	¥215	¥320	¥340
300	¥235	¥350	¥360
350	¥255	¥390	¥400

80RA
溶接用ピース

生地
¥170

90-S2B-38
ラウンドスリットB

サイズ	生地
2750	¥5850

90-S2B-50
ラウンドスリットB

サイズ	生地
2750	¥7200

90-S2B-60
ラウンドスリットB

サイズ	生地
2750	¥7850

9R
ロッドフック9φ

呼び名	クローム	ニッケル	ゴールド
200	¥275	¥430	¥460



28スレンダーライン
ショーケース内用28φ照明器具
（T5管、安定器、ソケット付属）



40スレンダーライン
ショーケース内用40φ照明カバー
（注：電気部品は付属してません）

別注専用発注書は、http://www.royal-co.net/downloads の書式にてご依頼ください。
(PDF形式で、必要な項目に直接入力する事が可能です)

ROYAL 専用発注書 3.01

送信方向

Fax. 大阪 06-6789-1231

ご依頼日　　年　　月　　日

枚目／　　枚中

請求先コード		再FAXの時は必ず【再FAX】と お客様備考欄に大きく明記してください	
地　区			
社　名		TEL	
部署・担当者	様	FAX	
発注NO.		現場名	

■お届け先■ （上記請求先ご住所と異なる場合のみご記入）

電　話		〒	※郵便番号は必ずご記入下さい。
住　所			
宛　名			
担当者	様	FAX	

■ご希望納期■ 希望納期はお約束するものではありません

月　　日

ご希望に沿えない場合はご連絡します

	納期確認		価格確認		送状送付

※送付先のFAX番号をご記入下さい。

■お客様備考欄■

		品番	ｻｲｽﾞ/呼び名	カラー	数量	備考
	1					
	2					
	3					
	4					
	5					
	6					
	7					
	8					
	9					
	10					
	11					
	12					

■確認事項■
☐ 掛率、支払期日、支払方法等は現行「取引条件確認書」による
☐ その他の取引条件は売買基本契約書に定めるところに従う

ORDER

★注意・・ファックスで読み取れない場合がございますので、枠内に収まるようご記入ください。

ご注文・お見積シートご記入の手引き

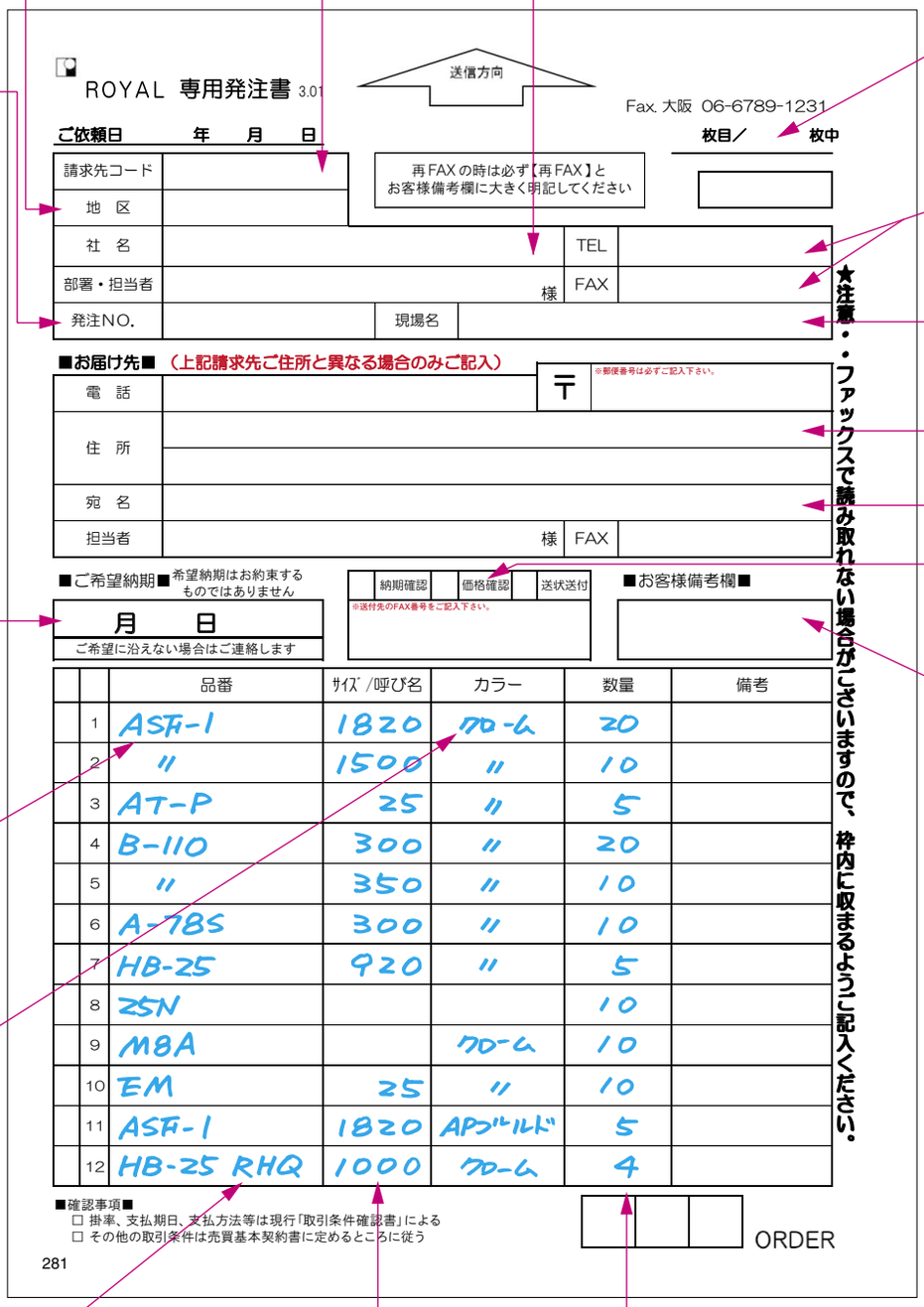

発注NO.・現場名

請求先情報の『発注 NO.』、『現場名』に記入いただいた文字は、請求先様に送付する納品書、請求書に印字されます。
【工事 NO.】、【扱い店】、【得意先名】など請求先様の伝票管理上、必要な情報は制限文字数内にてこの欄をご利用ください。
また、お届け先様に発送する各梱包の荷札にも印字されますので、荷受人様の荷物管理上、必要な情報は制限文字数内にてこの欄をご利用ください。

※40角・50角・60角のダブルスリットは従来のスリット穴ピッチより8.5mmの新タイプに切換え済につき、切断方法の算出にご注意ください。

切断実寸法算出図

⚠ スクエアースリット40×40・50×50・60×60は切断寸法にご注意ください。

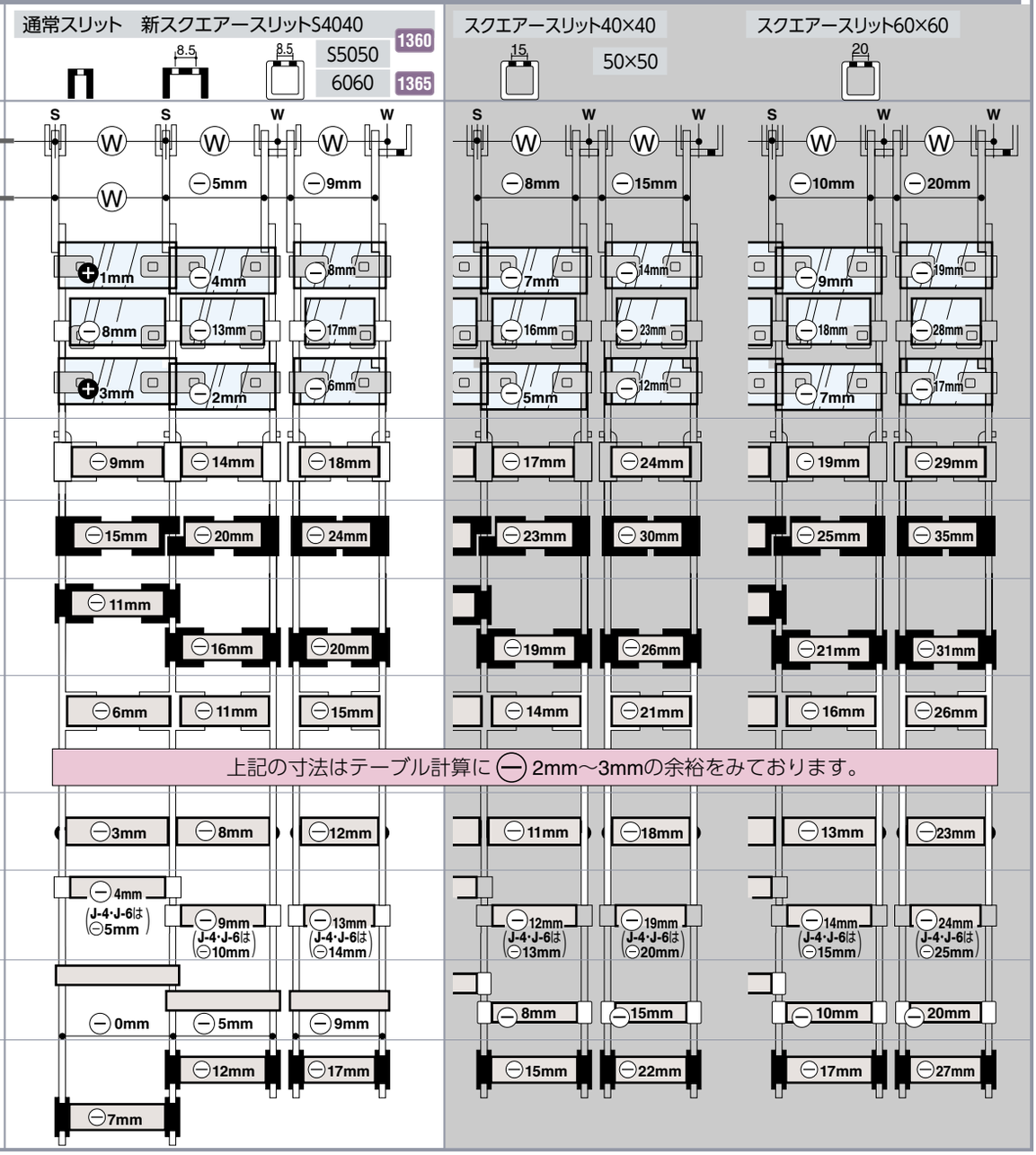

対面用ハンガー 4050 4060



妻板内など
サポートが固定されている場合

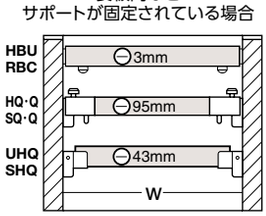

ステージでの立設など
サポートが固定されていない場合

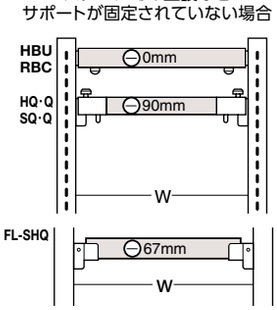

対面用ブラケット 4000 4010

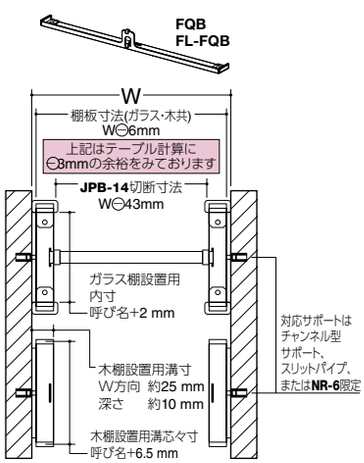

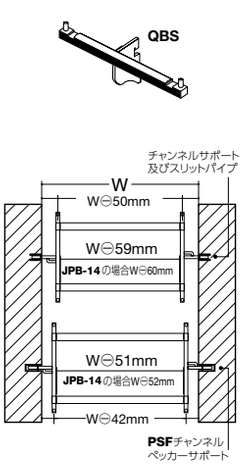

※40角・50角・60角のダブルスリットは従来のスリット穴ピッチより8.5mmの新タイプに切換え済につき、切断方法の算出にご注意ください。

KD加工 2300 2310 2350

⚠ スクエアースリット40×40・50×50・60×60は切断寸法にご注意ください。

通常スリット　新スクエアースリットS4040 1360
S5050
6060 1365

スクエアースリット40×40
50×50

スクエアースリット60×60

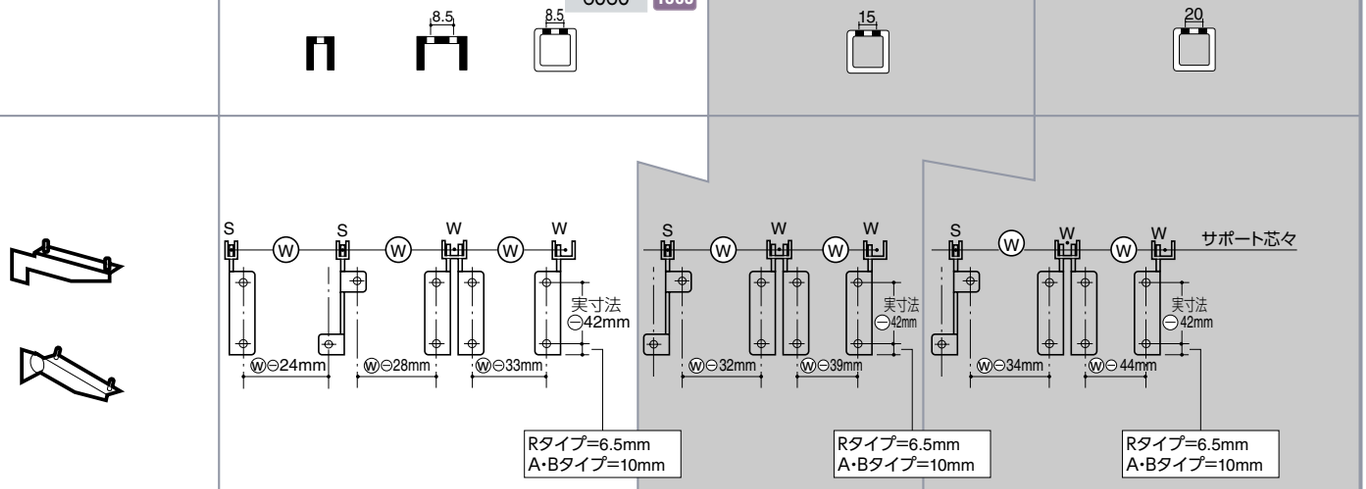

Hバー用エンドパーツ 2560 2570

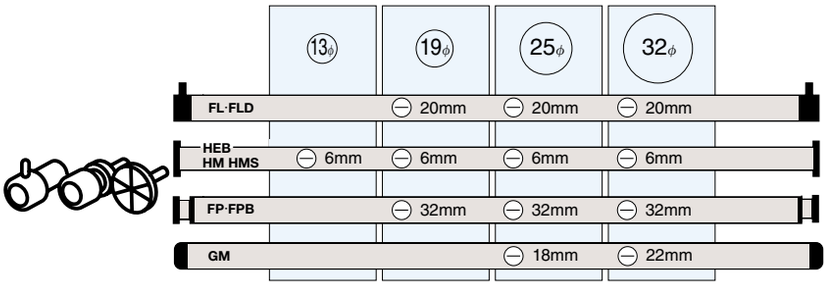

Sバー用エンドパーツ 2760

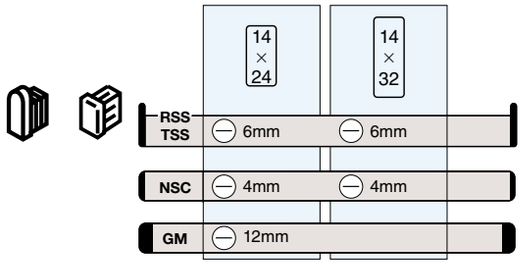

帆立てインサイドパイプ受け(Hバー) 6150

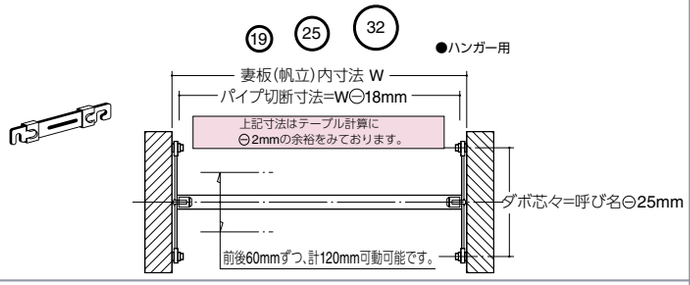

Pソケット 4100 7800

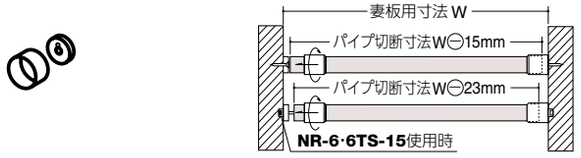

帆立てインサイドパイプ受け(Sバー) 6150

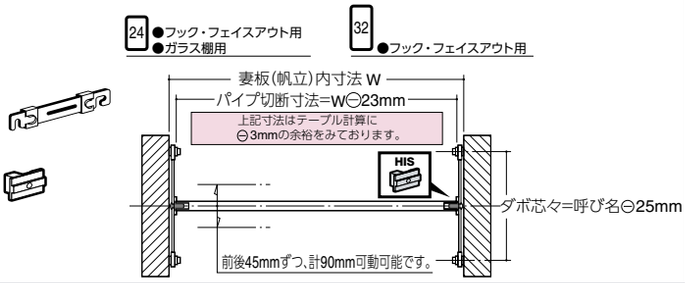

Sバーソケット・Hバーソケット 4100

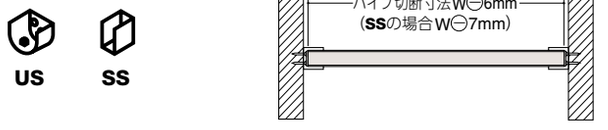

切断加工　一覧



チャンネル型サポート 1110



1120 1130 1150 7550

切断費50円(仕切価格)
1本より(50本約2日後出荷)

ナローサポート 7800 6000

切断費30円(仕切価格)
1本より(50本約2日後出荷)

JPバー



切断費30円(仕切価格)
1本より(100本約2日後出荷)

チャンネルペッカー 1150



切断費50円(仕切価格)
1本より(50本約2日後出荷)

アルミペッカーサポート 1200



切断費70円(仕切価格)
1本より(30本約2日後出荷)

ケース用　サポート 1250



切断費50円(仕切価格)
1本より(50本約2日後出荷)

Hバー・Sバー

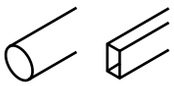

切断費50円(仕切価格)
1本より(50本約2日後出荷)

Hバーステンレス 7650



切断費100円(仕切価格)
1本より(50本約2日後出荷)

コーナーコート 9100



切断費150円(仕切価格)
1本より(10本約2日後出荷)



切断費150円(仕切価格)
1本より(10本約2日後出荷)

下地材 1050



切断費100円(仕切価格)
1本より(30本約2日後出荷)

スリットパイプ 1300 ～ 1420

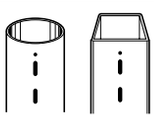

切断費は定価に含まれる
1本より(100本約2日後出荷)
～
切断費は定価に含まれる
1本より(20本約2日後出荷)

HRC 2555

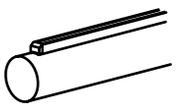

別寸加工費は定価に含まれる
1本より(20本約3日後出荷)

HBU　RBC 4050

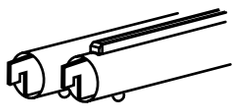

HBU 別寸加工費は定価に含まれる
1本より(50本約2日後出荷)
～
RBC 別寸加工費は定価に含まれる
1本より(20本約4日後出荷)

テーブル脚 9280

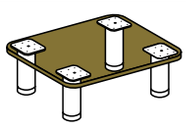

EFW 切断費は定価に含まれる
1本より(80本約2日後出荷)

切断2次加工　一覧

⚠ 詳しいご発注マニュアルは各、本文ページをご参照ください。

JPバー両端Jホルダー打ち込み加工 2200

●Jホルダー打ち込み加工



両端打込費100円(仕切価格)
1本より(50本約2日後出荷)
●1700mm以上は納期を確認ください
●J-4·J-6は1本より(20本約2日後出荷)

発注例 ▶ JPB-9　R1

パイプ両端穴あけ加工 2750

●ホルダー・アタッチメント用下穴加工



両端穴加工費50円(仕切価格)
1本より(50本約2日後出荷)

発注例 ▶ SB-24　Z

ホルダーアタッチメント 2650 2760



TSS 2760



UHQ·SHQ 4050 4060



US·SS 4100



パイプ両端ナット打ち込み加工

●ナット打ち込み加工

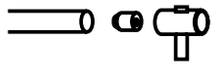

両端打込費100円(仕切価格)
1本より(50本約2日後出荷)
●1400mm以上は納期を確認ください

発注例 ▶ HB-25　RN

Hバー　両HQ·Q打ち込み加工 4050　Sバー　両SQ·Q打ち込み加工 4060

●クイックハンガー·Qハンガー打ち込み加工

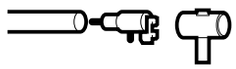

両端打込費100円(仕切価格)
1本より(50本約2日後出荷)
●1700mm以上は納期を確認ください

発注例 ▶ HB-25　RHQ

Sバー　両BS打ち込み加工 2650

●BSホルダー打ち込み加工



両端打込費100円(仕切価格)
1本より(50本約2日後出荷)
●1700mm以上は納期を確認ください

発注例 ▶ SB-24　RBS

Sバー　両HIS打ち込み加工 6150

●HIS打ち込み加工



両端打込費100円(仕切価格)
1本より(50本約2日後出荷)
●1700mm以上は納期を確認ください

発注例 ▶ SB-24　RHIS

Sバー　RSS打ち込み加工 2700 2710 2760

●Sバーストッパーアール打ち込み加工



両端打込費100円(仕切価格)
1本より(50本約2日後出荷)
●1700mm以上は納期を確認ください

発注例 ▶ SB-24　RRSS

LK加工 NPL加工・PL加工 SL加工 KG加工

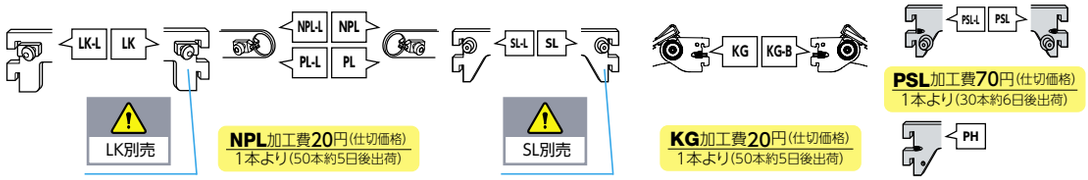

LK別売

LK加工費20円(仕切価格)
1本より(50本約5日後出荷)

NPL加工費20円(仕切価格)
1本より(50本約5日後出荷)

PL加工費20円(仕切価格)
1本より(50本約5日後出荷)

SL別売

SL加工費20円(仕切価格)
1本より(50本約5日後出荷)

KG加工費20円(仕切価格)
1本より(50本約5日後出荷)

KG-B加工費40円(仕切価格)
1本より(50本約5日後出荷)

PSL加工費70円(仕切価格)
1本より(30本約6日後出荷)

PH加工費50円(仕切価格)
1本より(50本約6日後出荷)

KD加工 2300 2310 2350

A-32(KD加工付)等とご指定くだされば、木部棚用ダボカシメ加工をして出荷いたします。

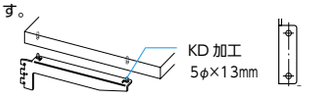

WD-6-12とは寸法が異なります。

KD加工費(2ダボ)100円(仕切価格)
1本より(50本約5日後出荷)

ストレートクロスバー別寸加工 3000

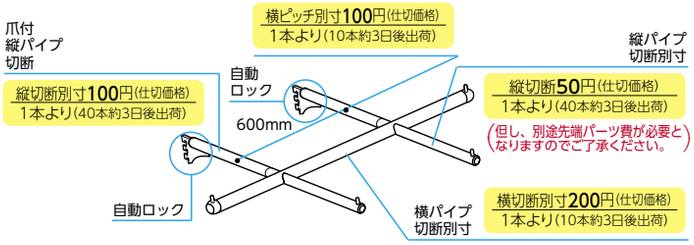

ブラケットクロスバー別寸加工 3010

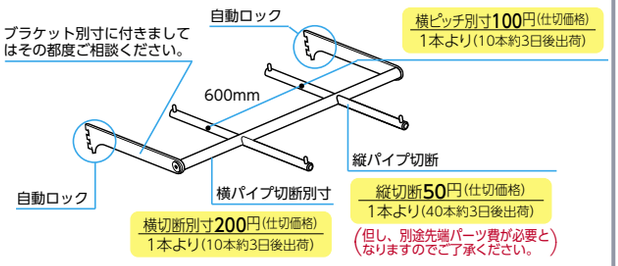

Vヒップクロスバー別寸加工 3020

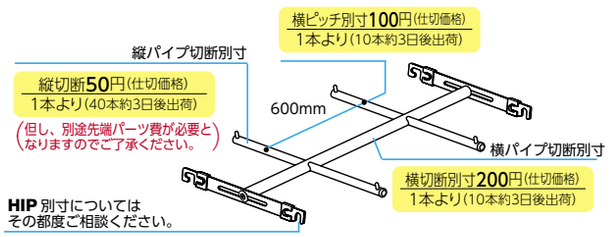

ブラケットクロスバー(オーバーハングタイプ)別寸加工 3010

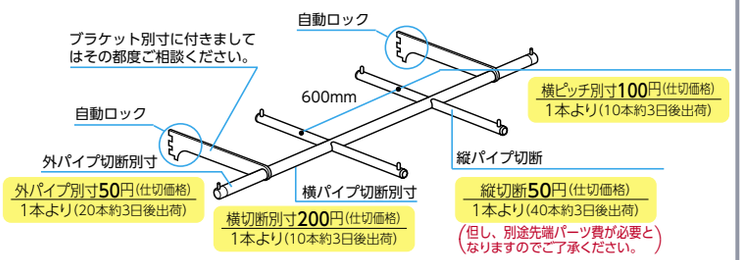

Tクロスハンガー別寸加工 3000

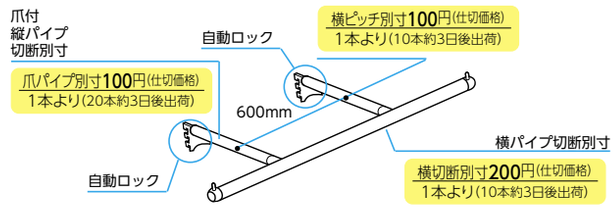

Vクイッククロスバー別寸加工 3020

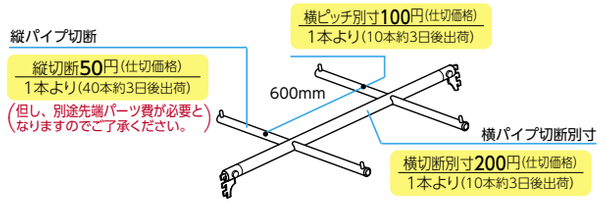

Vフェイスアウト・Rフェイスアウトブラケット別寸加工

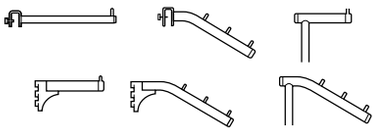

2850
2855
2860
2865
2870
2880

ご指定いただければ、4連、3連等の別注加工その他の別寸加工も承りますのでお問い合わせください。

切断別寸費150円(仕切価格)
1本より(30本約5日後出荷)

Vフェイスアウトダブル

2850

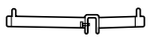

片側別寸150円(仕切価格)
1本より(30本約5日後出荷)

両端別寸費300円(仕切価格)
1本より(15本約5日後出荷)

ベルラシャフト別寸加工

切断別寸加工 5040

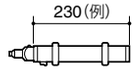

別寸加工費150円(仕切価格)
1本より(50本約5日後出荷)

ベルラアーム加工

切断加工 ナット(19N・25N)打ち込み加工 5110



切断加工費50円(仕切価格)
1本より(50本約5日後出荷)

打込加工費50円(仕切価格)
1本より(20本約5日後出荷)
(但しナット代・切断費別途)

ロッドフック 止めネジ加工

6RM等

TMと品番欄にご指定頂ければタップ加工とTMネジを取り付けて出荷致します。

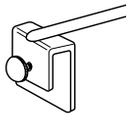

TM加工費100円(仕切価格)
1本より(30本約5日後出荷)

Hバーキャッチャー取り付け加工

UHQ 4050

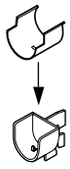

US 4100

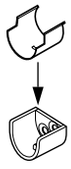

U加工費10円(仕切価格)
1個より(100個約5日後出荷)

ベビーシャフト別寸加工

切断別寸加工 5205

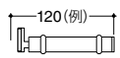

別寸加工費150円(仕切価格)
1本より(50本約5日後出荷)

ベビーアーム加工

切断加工 ナット(BA-13N)打ち込み加工 5205



切断加工費50円(仕切価格)
1本より(50本約5日後出荷)

打込加工費50円(仕切価格)
1本より(20本約5日後出荷)
(但しナット代・切断費別途)

カラーバリエーションについて

・AAシステムはクローム及びAニッケルサテンなど、価格表示が黒文字の商品については、既製品として在庫しております。青文字については別注対応品のため、納期が必要です。
・下記カラーチャートは印刷のため、現物とは多少色目が変わります。
・価格につきましては下記のとおり、Aブラスサテン及びAブロンズはAPゴールド及び、Bゴールドと同価格、その他のA仕上げにつきましては、全てAニッケルサテンと同価格となります。
・受注生産品の実働納期は、お約束する納期ではなく、目安納期としてご理解ください。
・色対応を承っていない製品もございますので、ご了承ください。

色名称⇒		クローム	Aニッケルサテン	★★APゴールド	★★★Bゴールド	Aブラスサテン	Aブロンズ
★価格体系⇒		クローム	Aニッケルサテン	APゴールド	APゴールドと同価格	APゴールドと同価格	APゴールドと同価格
近似色チャート［実物とは若干色目が違いますのでご了承ください］ / ブロック							
サポート	以下以外	◎	○	○	○	○	○
	アルミペッカーサポート	×（アルシルバー◎）	×（ステンカラー○）	×（アルプラス○）	×（アルプラス○）	×（アルプラス○）	○
	スリットパイプ	○	○	○	○	○	○
ガラスブラケット	ブラケット	◎	○	○	○	○	○
	ブラケット以外	◎	○	○	○	△	△
ウッドブラケット	ブラケット	◎	○	○	○	○	○
	ブラケット以外	◎	※1）	○	○	※1）	※1）
スリーブアウトブラケット	ブラケット	◎	○	○	○	○	○
	ブラケット以外	◎	○	○	○	○	○
フェイスアウトブラケット	ブラケット	◎	○	○	○	○	○
	ブラケット以外	◎	○	○	○	○	○
クロスハンガー	全般	◎	◎	○	○	○	○
対面仕様	全般	◎	○	○	○	○	○
ポイントシステム	ベルラ	◎	○	○	○	○	○
	ベビーアーム	◎	◎	○	○	×	×
ダボ	ダボ	◎	×（ニッケルカラー◎）	○	○	※1）	※1）
	HIP	◎	◎	◎	◎	○	○
OTHERS・安全	エッジ	◎	×（一部ステンカラー○）	×（但し真鍮ミガキクリアー）	×（但し真鍮ミガキクリアー）	※1）	※1）
	テーブル脚	◎	○	◎	◎	○	○
flec	フレック	※1）	※1）	※1）	※1）	※1）	※1）
ルーペル	ルーペル	◎（アルシルバー◎）	×（ステンカラー○）	×（アルプラス○）	×（アルプラス○）	×（アルプラス○）	×（Lブロンズ△）

カスタムカラーについて

・日塗工・DIC・真鍮古美色・青金メッキ・黒皮風塗装など、ロイヤルカラーバリエーション以外の色にも対応いたします。
・価格については、都度お見積対応となります。

CUSTOM COLOR（要見積　別価格体系）


青金メッキ


真鍮古美色


アンティークブラス


黒皮風塗装


生地クリア


日塗工・DIC

実働納期とは

例)月曜日ご発注で実働5日後の場合

暦日数	1	2	3	4	5	6	7
月	火	水	木	金(祭日)	土	日	月
–	1日後	2日後	3日後	–	4日後	–	5日後
当日 受注日	→	→	→		→	→	出荷

※弊社休業日を除く（ホームページの年間営業日カレンダーをご確認ください）。
※受注確定後の商品については、キャンセル・変更はいたしかねます。

色名称⇒		Aホワイト	Aブラック	鉄地グレー	ショットシルバー	生地
日塗工近似色品番⇒		BN-95半ツヤ	BN-10半ツヤ	該当なし	該当なし	–
★価格体系⇒		Aニッケルサテンと同価格	Aニッケルサテンと同価格	Aニッケルサテンと同価格	Aニッケルサテンと同価格	本文参照又は要相談
近似色チャート［実物とは若干色目が違いますのでご了承ください］ ブロック						
サポート	以下以外	○	○	○	○	△（生地部材カテゴリー参照）
	アルミペッカーサポート	○	○	○	○	×
	スリットパイプ	○	○	○	○	◎
ガラスブラケット	ブラケット	○	○	○	○	○（生地部材カテゴリー参照）
	ブラケット以外	△	△	△	△	×
ウッドブラケット	ブラケット	○	○	○	○	○（生地部材カテゴリー参照）
	ブラケット以外	※1）	※1）	※1）	※1）	×
スリーブアウトブラケット	ブラケット	○	○	○	○	○（生地部材カテゴリー参照）
	ブラケット以外	△	△	△	△	×
フェイスアウトブラケット	ブラケット	○	○	○	○	○（生地部材カテゴリー参照）
	ブラケット以外	○	○	○	○	×
クロスハンガー	全般	○	○	○	○	×
対面仕様	全般	○	○	○	○	△
ポイントシステム	ベルラ	○	○	○	○	×
	ベビーアーム	×	×	×	×	×
ダボ	ダボ	※1）	※1）	※1）	※1）	×
	HIP	○	○	○	○	○（但しW-HIP）
OTHERS・安全	エッジ	※1）	※1）	※1）	※1）	×
	テーブル脚	○	○	○	○	○
flec	フレック	※1）	※1）	※1）	※1）	※1）
ルーペル	ルーペル	○	○	○	○	×

◎=既製品　○=対応可能、または製品によっては既製品在庫　△=製品によっては対応可能　×=対応不可能　※1）=価格体系が異なりますが、一部対応可能です。(要納期)
★上記価格体系表はアルミ製品、ステンレス製品およびスリットパイプなどカタログに定価表示されていない製品のA仕上げは含みませんのでご了承ください。
★★弊社APゴールドは、オリジナルの赤みを帯びた色目となっており、真鍮鍍金(青金)とは異なります。又、商品によって表面処理(鍍金・塗装)の方法が違う為、色目の差が発生する場合がございます。
★★★Bゴールドは、青金系の色目となっております。

生地クリアについてのご注意

生地(鉄素地)への透明系クリア塗装仕上げ(生地クリア・黒皮風塗装など)は、意匠を優先するにあたり塗装膜厚が通常の塗装品よりも薄くなりがちな為、表面酸化(サビ)の進行が早まる傾向にあります。又、塗装工程の中で脱脂処理後、塗装焼付け後と出荷前包装工程において目視検査を行っておりますが、目視では発見できない鉄粉や不純物が微細に残留している場合があります。早期にサビが発生する可能性のある仕上げ色となっておりますので、出荷後のサビ発生に関しては、ご返品、お取替えはいたしかねますことをご理解の上、発注いただきますようお願い申し上げます。

スチール生地商品についてご注意

スチールの生地製品はその特性上、お客様にご認識いただきたいことがございます。
以下の注意でご不明な点がございましたら弊社営業員にお問い合わせください。

細かなサビについて

当社カタログ記載のスチール生地商品（スリットパイプ 1300 ～ 1500・ウェルドサポート 7000・ウェルドブラケット 7050 ～ 7090 など）は、防錆油塗布を行なっておりますが、表面処理を施していない状態での在庫保管となりますので、スチール生地の特性上、細かなサビが発生する場合がございます。

生地表面について

ご購入いただいたスチール生地商品に部分的なサビが認められるものや、サビを除去するために施した、ペーパー処理などの処置痕が残る商品もございますので、生地表面が均一な生地色ではない場合がございます。

納品後のお願い

発送後においても生地商品はサビやすい特性がありますので、防錆対策や必要な表面処理を施してご使用ください。

何卒ご了承いただきますよう、お願い申し上げます。

ミニマークについて

本文では製品の様々な情報をミニマークで表示しております。下記ではその抜粋を例として掲載、説明させて頂きましたが、何か不明な点がありましたら弊社営業員にお問合せください。

ご発注に関するミニマーク

- 受注生産（詳細図面必要）：全て受注生産品（要納期品）である事を示す
- 色替要見積（別価格体系）：別注色の色替え対応可能になりましたが、価格帯が今までと異なる為、必ず、見積が必要である事を示す
- 別注色対応不可 掲載色のみ：別注色対応を承っていない事を示す
- セット製品：セット単位が販売単位である事を示す
- 切断 対応不可：弊社で対応していない加工を示す
- 注意 通常2個必要：発注もれをしない様促す
- REVN 別売り：別売り部品があり、発注もれをしない様促す

耐荷重に関するミニマーク

- 軽量用：軽量用であり使用時には注意が必要である事を示す
- 鋼板厚1.6mm 軽量用：0kg 荷重時、アップ角度が確保できない軽量用である事を示す
- 姉妹品注意 警告厳守：姉妹製品の注意警告確認が必要である事を示す
- 不可：フック・フェイスアウトなどコの字付き製品を支持する事ができない事を示す

組合せが合わない事を注意するミニマーク

- QBS 装着不可：そのサポートに装着できないブラケットを示す
- ベッカー 取付不可：そのブラケットが装着できないサポートを示す
- RKY・RPK 併用不可：ブラケットとアタッチメントの相性を示す

設計・施工上注意事項のミニマーク

- 注意 上下方向有り：製品に上下など方向性がある事を注意する
- 制約有 内R-300のみ：加工上制約がある場合、その内容を示す
- 注意 有効寸法減少：その製品を使用する事により、相手製品の有効寸法が減少する事を示す
- 9~12.5用 PB厚：対応できる石膏ボードの厚みの制限を示す
- LK・RKY 同時不可：振れ止め（**LK**）と抜け止め（**RKY・RPK**）が同時に使用できない製品である事を示す
- EM 併用可能：併用して使用できない製品を示す
- 専用 12.7φ丸パイプ：表示した製品（または部材）専用の製品である事を示す
- 材質 アルミ押出成型品：製品の主な材質を示す
- ステンレス製品有り No.00：ステンレス製の姉妹製品も販売している事を示す
- 生地製品有り No.00：半製品生地も製品として販売している事を示す
- 必要タッピング AT・BT：その製品を固定するために必要なタッピングビスを示す
- 緩衝用コーティング加工付き：緩衝用コーティングが施された製品である事を示す
- 厚み t=0.1mm：使用材料の厚みを示す
- フラットバー 6×16mm：使用フラットバーの寸法を示す
- 角パイプ寸法 9×9×1t：使用角パイプの寸法を示す
- 丸パイプ寸法 10φ×1t：使用丸パイプの寸法を示す
- 線材径 3φ：使用丸線材（丸線鋼）の直径を示す
- φ3.8 穴：取り付け用ビス穴の径を示す
- 7.0皿 φ3.8：取り付け用ビス穴径及び皿グリ径を示す
- φ4 下穴：その製品を取り付けるために必要な、相手壁などへの下穴加工径を示す
- 軽鉄用 下穴不要：弊社製スタッド専用先端ドリル付きタッピングである事を示す
- Z加工付き（ズレとめ用両穴）：相手製品との嵌合用下穴加工が施されている製品である事を示す
- M8 P=1.25：その製品のネジ切り径およびピッチを示す
- 傾斜間隔 10°(70°まで)：その製品の可動傾斜間隔を示す
- 25°：その製品の傾斜角度を示す
- 0.75°UP：その製品にあらかじめアップ角度が付けられている場合、その角度を示す
- SUS 3爪 350~：呼び名により、イラストとは違う爪数となる場合にそれを示す
- HB-25-32 兼用：相手製品（または部材）が複数あり、その製品が兼用である事を示す
- パ ボルト 付属：その製品に付属している部材を示す
- クッション 同梱付属：その製品に同梱付属している部材を示す
- 付属 組立説明書：その製品に、組み立て説明書が付属している事を示す
- 必要治具 MB-1：その製品を取り付けるために必要な治具を示す
- 適合ビット 一番：その製品を取り付けるために適合するドライバー先端ビット番号示す
- 24R 装着可能：その製品に装着が可能なホルダーアタッチメントを示す
- 併用可能 PCH・P-6F：その製品と併用可能な製品を示した
- チャンネル材 取付可能：その製品が特別に取り付ける事ができるサポートを示した
- 24R 併用必要：その製品を使用するために必要な別製品を示した
- 加工必要 相手パイプ両ナット：その製品を使用するために相手パイプに必要な加工を示した

エンドユーザー様へ

AAシステムをご使用になられる前に下記、注意・警告事項をよくお読みいただき、正しく安全にご使用くださる様お願いいたします。

警告・注意について

警告  「警告」を守らない場合、前触れなく棚が落下するなど第三者を巻き込む突然の人身事故、陳列商品や弊社製品を含む施設の破損事故が発生する恐れがあります。

警告  「注意」を守らない場合、施工作業中の事故や通常使用動作に伴う人身事故、陳列商品や弊社製品を含む施設の破損事故、または製品そのものの機能を果たさなくなる恐れがあります。

警告  製品に説明書が添付されている場合は、その中に掲載されている「警告」「注意」も本カタログ同様に必ずお守りください。

責任の所在について

警告  弊社製品は店舗専用です。製品によりましては専門的な知識を必要とするため、内装や金属加工などの経験が無い専門業者以外の方は、独自の判断で施工・加工はしないでください。

警告  使用用途に応じて正しく製品をお選びください。またカタログで表記された使用目的以外の方法で使用された場合のトラブル責任は負いかねますのでご了承ください。

警告  弊社製品以外の部材や施工方法などに問題がある場合のトラブル責任は負いかねますのでご了承ください。

警告  他社製品と併用しないでください。たとえ爪形状などが合致して取り付けが可能であっても、材質や詳細寸法、製造方法の違いなどから耐荷重が確保できない恐れがあります。

注意  弊社製品をお客様が別途加工を施される場合や、ご指定により製作させて頂く特注品・別注品に付きましての設計上の責任は負いかねますのでご了承ください。

了承願  幹線道路沿いや高架下など振動が原因と思われる弊社製品の自然脱落トラブル、それに伴う人身事故、陳列商品や施設の破損に付きましては責任を負いかねますのでご了承ください。

了承願  地震や天災による弊社製品の破壊や脱落、それに伴う人身事故、陳列商品や施設の破損に付きましては責任を負いかねますのでご了承ください。

取り扱い上の注意

警告  弊社製品を使用して棚構成などをする場合は必ず取付け金具を水平に取付けてください。段違いに取り付けたりすると棚などのガタつきや脱落の原因となります。

警告  ブラケット装着作業は、爪がしっかりスリット穴に嵌合している事をご確認ください。

警告  陳列作業の際、手荒に陳列商品を置くなど過剰な衝撃を決して与えないでください。(バランス良く静かに商品陳列してください)

警告  棚やハンガーパイプなどむやみに揺らしたり、引っ張ったり、たたいたりしないでください。(バランス良く静かに商品陳列してください)

警告  弊社製品は店舗の商品陳列用に設計されております。棚板の上に乗ったりハンガーパイプにぶら下がるなど、弊社製品に体重をかける行為は絶対にしないでください。

警告  照明カバー製品・照明器具製品にハンガーを掛けたり、上に物を置いたり絶対しないでください。加熱による発火や器具破損にともなう漏電の恐れがあります。

警告  棚などの移動や模様替えの際、正しく使用されている補助金具やクッション材は外したり間引いたりせず、必ず設計者の方の指示通りにご使用ください。

警告  出っ張った金具の取り付け位置は買い物に来られたお客様などが頭や目を打ったりしない様高さに充分気を付けてください。(特にお子様の視線は大人と違いますのでご注意ください)

注意  弊社製品を使用したケースや什器を移動される場合は必ず外せる金具や棚板は全て外してから行ってください。振動による落下の恐れがあります。

注意  ネジ固定製品は（必要に応じ適正工具を正しく使用して）確実に固定してください。また常にゆるみが生じない様に定期点検を行ってください。

注意  傾斜棚受は左右の角度を正しく合わせた後、ギアが確実に嵌合している事を確認し、しっかりネジで固定してご使用ください。またゆるみが生じない様、定期点検を行ってください。

注意  傾斜棚受は陳列物や棚板が落下しない事を必ず確かめて、安全な角度でご使用ください。

注意  片荷掛けの場合、仕様によってはてこの原理で反対側が外れる恐れがあります。陳列は中央からバランス良く行ってください。(特にハンガー構成時は棚受ごと脱落の恐れがあります)

注意  角パイプ支持製品の中にはフェイスパーツ（2800～2865）が耐荷重的に使用できないものがあります。設計者の方が指定された以外の製品にはフェイスパーツは装着しないでください。（2750参照）

注意  ベルラのシャフト装着をされる時は、必ず下部ボタンの戻りを確認して確実に行ってください。(装着が不確実の場合、シャフト自体が脱落する恐れがあります)

注意  ベルラの取り外しの時は、無理に揺さぶると壁面破損の原因となりますので下部ボタンを引いてまっすぐ抜いてください。

注意  弊社製品はすべて屋内内装用です。屋外および水まわりでは使用しないでください。腐食および破損の原因となります。

注意  ステンレス、あるいはアルミ製以外の弊社製品で、包装されていない食品等を陳列された場合、湿気によるサビ、またはサビによる剥離異物混入の恐れがありますのでお控えください。

注意  クロームメッキ製品は市販のクリーナーを使用して乾いた柔らかい布でお手入れしてください。但し有機溶剤や研磨剤の入ったものは錆び、剥離の原因となります。

注意  ステンレス製品のお手入れは水または薄い中性洗剤液を浸した柔らかい布を硬くしぼり、ふきそうじしてください。クリーナーのご使用は汚れの原因となります。

注意  クローム（またはステンレス）製品以外は、表面処理強度がクローム程ありません。ハンガー陳列など、摩擦や打撃衝撃を頻繁に繰り返すと塗料はがれの恐れがあります。

情報  クローム以外のA仕上げパイプ製品は、衣料ハンガーなどを着脱した場合塗料はがれの恐れがあるためキズ防止レール仕様の製品または**PGF-T**のご使用をおすすめします。（2555参照）

情報  A仕上げの衣料ハンガー陳列用パイプ製品は、あらかじめシリコンスプレーを吹き付けておくとキズ付きにくく長持ちする傾向があります。(但し完全なものでない事はお知りおきください)

情報  A仕上げの弊社パイプ製品に引っ掛ける衣料ハンガーは、塗料はがれ防止のためには首部が滑りの良いなめらかなもの、又は樹脂製品をおすすめします。

お願い  弊社製品は安全目安重量以上の荷重はかけないでください。(詳しくは9980・9985参照)

お願い 軽量用 軽量用や簡易用製品をご使用の際は本文掲載の説明文や安全目安重量データなどを必ずご確認の上、充分な安全確認をお願い致します。

弊社ではお客様へご案内する重要な情報やお願いを発信しております。定期的なご確認をお願いいたします。

「お客様へのお願い」▶ https://www.royal-co.net/news/1194/

弊社お客様へ

左記「エンドユーザー様へ」、下記「弊社お客様へ」に加えて本文掲載の警告・注意事項の厳守と迅速・正確に製品をお届けさせていただくためのお願い事項についてのご協力をお願いいたします。またお客様のご要望に充分応えていない弊社対応がございましたら、営為改善の努力をしてまいりますので、何なりと弊社各担当営業員にお申し付けください。

警告・注意について

警告 注意警告 本ページの「警告」「注意」を含めて製品別に特有する取り扱い上の「警告」や「注意」が本文に掲載されている場合は、施主様や実際にご使用になられる方へ必ずお伝えください。

警告 紙面の制約上、関連情報エリア掲載製品の「警告」「注意」は割愛させて頂いている場合があります。ご使用の際は掲載 No. をご確認の上、各メインページも必ずご確認ください。

注意 遅配・誤配 掲載されているご発注上の「注意」や「お願い」をお守りいただけない場合、内容確認に時間を要するなど、出荷遅れや誤出荷の原因となります。

規格公差について

了承願 概寸表示 φ25 25.4 紙面の制約上、細部寸法を省略または概寸で掲載している場合がありますのでご了承ください。

お願い 本文掲載の製品図寸法は製造公差が記入されておりません。生産ロットによる若干のバラつきはご了承ください。なお嵌合物を製作される場合は現物合わせをおすすめします。

お願い ?→← FAX 製品の詳細寸法が必要な方は、図や絵に描き起こして FAX でご相談ください。(但し内容によりましては対応いたしかねる場合もございますので、その場合はご了承ください)

受注・発送について

重要 運送諸掛費規定適用 ご注文された後に、お客様都合でご希望納期やお届け先を複数に分けられる場合は、それぞれに弊社の運送諸掛費規定が適用されますのでご注意ください。但し弊社都合（欠品など）による分納については適用されません。

注意 注文 製品のお求めは本カタログを入手されたお店にご相談ください。また弊社よりカタログ入手された場合でもご購入業者を紹介させていただく場合がありますのでご了承ください。

注意 弊社へのご注文は弊社専用発注書に必要事項を正確にもれの無い様ご記入頂き、FAX でお願いいたします。記入もれや判別困難は出荷遅れや誤出荷の原因となります。(9955 参照)

注意 濃いペン ご注文書はボールペンやサインペンなど濃いペンでご記入ください。鉛筆など薄いペンでのご記入は FAX の文字がかすれて判別できない恐れがあり、最悪の場合誤出荷の原因となります。

注意 口座名 FAX 御社名は必ずご請求させて頂く弊社登録口座名（登録コード）をご記入ください。お名前が違った場合、未出荷や誤出荷の原因となります。(登録コード不明の場合はお問合せください)

注意 品番 サイズ FAX 品番およびサイズ（呼び名）は、基本的にカタログ表記どおり正確に弊社専用発注書の該当記入欄にご記入ください。(詳しくは 9955 参照)

注意 クロ シルバー FAX ご希望色はカタログ表記通りにご記入ください。一般的呼び方であっても弊社の呼び方と違った場合誤出荷の恐れがあります。(例：○クローム⇒×シルバー・○ A プラック⇒×クロなど)

注意 一箱 FAX 数量は必ずカタログ表記品番の単位でご記入ください。「1 箱」や、棚受左右 2 本を 1 セットと見立ててのご記入は数量間違いの原因となります。(但し木棚受等左右で姿の異なる製品は除く。詳しくは本文参照)

注意 50個品番 50個定価 製品によりましては 1 パック 50 個で品番を設定している場合があります。タッピングなど語尾が -P で終わる製品は品番に対しての入り数を良く確認してご発注数量にご注意ください。

注意 1個品番 10個売り 場合により単品の価格掲載でご発注単位を複数個（10 個等）とさせて頂いている製品があります。端数でご注文頂き、連絡が取れない場合の弊社基準単位への変更はご容赦ください。

注意 通常出荷 通常 既製品（少量の切断加工含む）については、発注書受付日の翌日が基本の出荷日となります。但し欠品・不足の際はご容赦ください。また数量が多い場合などは事前相談をしてください。少しでも早いご注文をお願いします。

注意 即日出荷 急 即日出荷をご希望のお客様はご相談ください。但し別途送料が必要な場合がございますので事前にご確認ください。また欠品・不足の際はご容赦ください。

注意 特急出荷 有料 特にお急ぎのお客様には航空便、赤帽便、バイク便、チャーター便なども承りますのでご相談ください。(但し別途送料が必要です)

注意 納期 本文価格青表示製品及び別注色製品は全て受注生産品です。納期が必要ですのでご注意ください。(詳しくは 9970 参照またはお問合せください)

注意 納期 大量の切断加工や、その他既製品の二次加工をお申し付けの場合は、その内容や数量により納期が必要となりますので詳しくはその都度お問合せください。(本文掲載の納期は目安です)

注意 業社指定 FAX 地域により到着所要日数が 2 日以上かかる場合がありますが、弊社契約業者以外の運送便ご指定はご容赦ください。

注意 希望納期 FAX ご希望納期は必ずご記入ください。但し確約させて頂くものではありませんので、ご希望に添えない場合はご容赦ください。また、「AM 明記」についても同様です。

注意 YES or NO 変更 出荷当日及び製作手配済受注生産品の変更・キャンセルや、梱包後の送り先変更は対応いたしかねる場合がありますのであらかじめご了承ください。(できる限り早めにご相談ください)

注意 再FAX FAX ご注文の変更をご希望される場合はできるだけ最初のご注文書を分かりやすく訂正し、見落として重複などしない様に太目のペンで大きく「再 FAX」などと記入しての送信をお願いします。

注意 納期加算 ご希望納期に添えず（またはご希望納期の記入がなく）連絡が取れない場合、受注生産品は製作手配ができません。さらに納期が遅れますのでお急ぎの場合は必ず確認連絡ください。

注意 納期加算 ご希望に添えない内容があり、連絡が取れないまま弊社業務が終了した場合のご注文は翌日以降の受注扱いとさせて頂きますのでご了承ください。(土曜休日のお客様は特にご注意ください)

注意 土曜定休 ご希望納期を土曜日に指定されている場合は御社への確認連絡は致しません。またご希望納期の記入がない場合の到着日は土日祝を除いて指定させていただきますのでご了承ください。

注意 日祝便 日祝配達をご希望される際は「日曜配達希望」などと明確にご記入ください。ご希望納期のみのご記入で連絡がとれない場合、平日配達とさせていただく場合もありますのでご了承ください。

注意 住所・電話 直送 施工現場などへ直送をご希望される場合は必ず住所と電話番号（携帯でも可）も正しくご記入ください。(但し手渡しご希望の場合は可能・不可能も含めてご相談ください)

注意 時間指定 有料 到着時間指定をされる場合は特別便となり送料が必要となる場合もありますのでご了承ください。(但し場合により時間指定できない場合もありますのでその都度ご相談ください)

注意 天候や交通の諸事情による荷物の配達遅れにつきましてはご容赦ください。

注意 弊社既製品は最長 4m あります。搬入時に壁や周りの人にぶつけたりしない様注意してください。また搬入口や搬入経路などをあらかじめ確保、ご確認ください。

注意 弊社製品は金属製であり出荷荷物は見た目より重い場合があります。持ち運びの際は腰や肩などをいためない様ご注意ください。

お願い 着払い 返品 万が一不良・誤送があった場合はお手数ですが返品内容と弊社受注 No. を明記して着払い返品をお願いいたします。誠に勝手ながら経理上の返金処理は返品確認後となりますのでご了承ください。

了承願 検品 到着後すぐその場での検品をお願いします。万全を期して出荷しておりますが、万一の不良や誤送は通常便での良品再送をもって責任の範囲とさせて頂きます。

了承願 月→土 弊社営業時間は 8:30 ～ 17:30 (月～土) です。ただし都合により土曜休業させて頂く場合があります。お盆、正月休暇などを含め、詳しくは弊社の年間予定資料をご請求ください。

了承願 外税 ¥ + TAX 本文表示価格には消費税は含まれておりません。請求時にあわせて請求させて頂きますのでご了承ください。

了承願 通貨 ¥ 通常便での製品発送であっても送料を申し受ける場合がありますのでご了承ください。(ご不明な点はお問合せください)

了承願 部品のみ 弊社ではカタログ掲載していない部品などの販売は承っておりません。但し部品紛失などされた場合のメンテナンスは場合により検討させて頂きますので弊社受注No.を明記の上ご相談ください。(尚通常メンテナンス部品は 9530 掲載)

その他

重要 著作 本カタログの著作権は全て（株）ロイヤルに帰属いたします。イラストや写真その他本カタログの内容を使用されたい場合は必ず事前に弊社の了承を得てください。

お願い Q&A FAX 弊社製品についてご不明・ご不信な点がございましたら、正確に内容を把握して的確に回答をさせていただくために、できる限り FAX にてご相談くださるようお願い致します。

了承願 NEW 掲載製品は 2023 年 1 月 10 日受注分より改定させていただいたものです。市況や品質向上のため予告無く製品の追加、変更、廃番、価格改正などさせていただく場合がありますがあらかじめご了承ください。

弊社製品の安全荷重目安重量テストデータ

弊社製品のカタログ掲載安全荷重データにつきましては棚受の場合2本当たりの数値を表記致しております。荷重につきましては垂直方向への静荷重を採用し任意の試験より得られた平均値を掲載しております。
なお、安全目安荷重値は鉄鋼の安全率としてよく使われる数値5（破壊荷重の2割）を参考にしております。また商品をお選びの際は一年を通じて最も重い商品荷重を想定の上選定くださいますようよろしくお願い致します。
通常棚受につきましては0.75度UPしています。肉厚1.6mmスリットパイプやダボ等、一部0kg荷重で水平の構成になる商品がございますので設計の際はその事をご考慮ください。データにつきましては参考値となりますので必要に応じて実測試験を実施ください。

記

掲載させて頂いた数値は最大4段までの数値です。また、棚と棚との間はサポートのビス穴と同じ位置で、225mmの間隔が必要です。なお、シングルサポート3本以上使いで、1枚の棚板を受ける場合、真中で受けるブラケットは左右両側に比べ2倍の荷重がかかるため、1棚あたりの安全目安重量は2本で受ける場合を同程度となりますのでご注意ください。

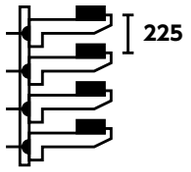

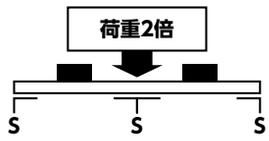

ベルラの安全目安荷重（破壊荷重の20%）参考値

5000 ～

※表記の安全荷重値はベルラシャフト2本にて1棚を受けた場合のデータです。
※ハンガーパイプの表記安全荷重値はベルラシャフト2本に対してハンガーパイプを一本掛けた場合のデータです。

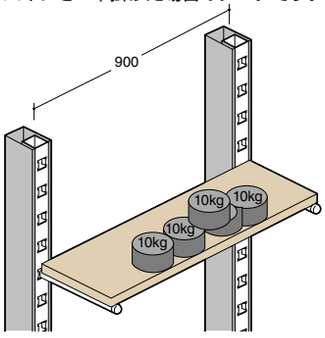

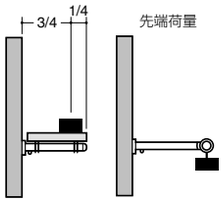

	呼び名	2本当たり目安重量
BE-S-16	300	21kg
	350	19kg
BE-S-19	300	26kg
	450	19kg
BE-S-25	300	42kg
	450	25kg
BE-H-16-19	300	12kg
BE-H-19-25	300	15kg
	350	13kg
BE-H-25-32	300	24kg
	350	20kg

ブラケット別フェイスアウトの安全荷重（破壊荷重の20%）参考値

2700 2710

※表記の安全荷重値は棚受2本SB1本に対してフェイスアウトハンガーを一本または2本掛けた場合のデータです。

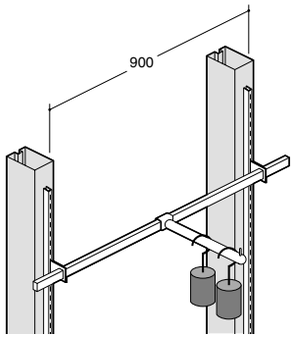

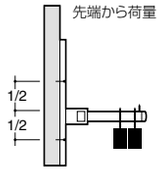

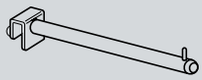

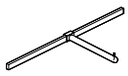

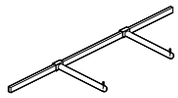

使用フェイスアウト (V-FS-19-300)		呼び名	1本	2本
SB-24 24	A-282S·A-283S	50	6kg	3kg+3kg
		200	6kg	3kg+3kg
	A-285S	50	3kg	2kg+2kg
		200	3kg	2kg+2kg
	A-287S·A-288S	50	4kg	2kg+2kg
		200	3kg	2kg+2kg
	A-182S	50	3kg	2kg+2kg
		200	3kg	2kg+2kg
	LS-04S+24Rホルダー	—	6kg	3kg+3kg
SB-32 32	A-382S·A-383S	50	6kg	3kg+3kg
		200	6kg	3kg+3kg
	A-385S	50	5kg	3kg+3kg
		200	5kg	3kg+3kg
	A-387S·A-388S	50	7kg	4kg+4kg
		200	6kg	3kg+3kg
	A-183S	50	4kg	2kg+2kg
		200	4kg	2kg+2kg
	LS-02S+Sホルダー	—	6kg	3kg+3kg
	LS-03S	—	9kg	5kg+5kg

サポート、スリットパイプとブラケットの安全荷重（破壊荷重の20%）参考値

2010 ～

※表記の安全荷重値は棚受2本にて1棚を受けた場合のデータです。
ただ、従来は棚板の反りを考慮しない様に強化型の棚板で耐荷重実験のデータを表記しておりましたが、今回より実際に店舗で使用している環境に合わせ棚板は弊社のSR-ITA400を使用し棚板の反りを考慮した実験データとなっております。
※ハンガーパイプ用ブラケットの表記安全荷重値は棚受2本に対してハンガーパイプを1本掛けた場合のデータです。

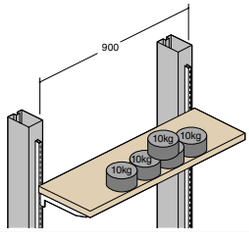

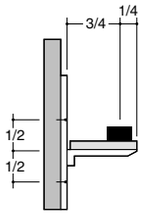

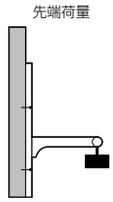

木下地別　耐荷重実験データ（弊社調べ）

下記のデータは、①の弊社製スタッドSST-2の耐荷重テストデータを100パーセントとして、①～⑧の一般的によく使用されると思われる木軸で同テストを行った結果です。なお、諸条件によりテストデータは異なる場合がありますので、あくまで参考資料としてお知りおきください。

	使用下地材	使用タッピング	使用ブラケット	ダウン率
①	SST-2	BT-P (25)	B-111 (350)	100%
②	赤松	AT-P (30)	B-111 (350)	84%
③	ヒノキ	AT-P (30)	B-111 (350)	100%
④	パイン (2×4)	AT-P (30)	B-111 (350)	92%
⑤	集成材	AT-P (30)	B-111 (350)	92%
⑥	12mmMDF	AT-P (30)	B-111 (350)	84%
⑦	9mmラワン合板	AT-P (30)	B-111 (350)	92%
⑧	10mmラワン合板	AT-P (30)	B-111 (350)	92%

サポート		ASF-1	ASF-10	ASF-50	PSF-17	APS-14	R-S1B-6060	S1B-20/40
				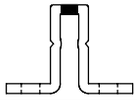	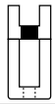	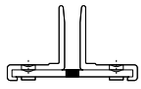		
ブラケット	サイズ	安全荷重	安全荷重	安全荷重	安全荷重	安全荷重	安全荷重	安全荷重
R-110GS	300	17kg	16kg	19kg	18kg	15kg	14kg	14kg
	350	17kg	16kg	19kg	17kg	15kg	12kg	13kg
R-111GS	350	23kg	20kg	27kg	25kg	26kg	23kg	24kg
	400	24kg	26kg	26kg	22kg	25kg	24kg	25kg
R-120GHS	300	20kg	23kg	21kg	18kg	16kg	15kg	14kg
	350	20kg	20kg	21kg	18kg	14kg	13kg	14kg
R-121GHS	350	28kg	25kg	30kg	25kg	26kg	24kg	24kg
	400	25kg	27kg	31kg	23kg	26kg	23kg	23kg
B-110	300	16kg	17kg	18kg	17kg	15kg	14kg	15kg
	350	17kg	18kg	19kg	17kg	14kg	14kg	13kg
B-111	350	28kg	26kg	32kg	27kg	26kg	23kg	25kg
	400	23kg	27kg	28kg	29kg	23kg	27kg	26kg
A-10	300	26kg	26kg	27kg	24kg	18kg	16kg	17kg
	360	20kg	22kg	24kg	21kg	14kg	13kg	14kg
A-11	350	28kg	39kg	53kg	33kg	31kg	29kg	29kg
	450	23kg	24kg	38kg	21kg	25kg	24kg	24kg
B-121	400	25kg	23kg	29kg	22kg	23kg	25kg	27kg
	550	18kg	20kg	31kg	24kg	25kg	25kg	25kg
A-302	400	25kg	31kg	33kg	24kg	24kg	22kg	25kg
	450	20kg	22kg	29kg	20kg	22kg	21kg	22kg
R-032/033W	300	22kg	16kg	24kg	22kg	17kg	15kg	16kg
	350	18kg	20kg	20kg	18kg	15kg	13kg	13kg
R-132/133W	300	28kg	31kg	35kg	31kg	30kg	28kg	28kg
	400	21kg	26kg	32kg	25kg	21kg	19kg	22kg
	450	17kg	18kg	25kg	21kg	21kg	19kg	19kg
B-032/033	300	19kg	19kg	23kg	18kg	17kg	15kg	15kg
	350	17kg	17kg	19kg	17kg	13kg	12kg	13kg
B-132/133	300	33kg	30kg	38kg	31kg	31kg	31kg	31kg
	350	29kg	28kg	32kg	26kg	27kg	26kg	25kg
B-232/233	400	28kg	27kg	40kg	28kg	29kg	30kg	31kg
	450	25kg	24kg	35kg	25kg	26kg	26kg	27kg
A-32/33	350	26kg	27kg	34kg	27kg	26kg	23kg	25kg
	450	23kg	32kg	43kg	20kg	28kg	29kg	31kg
	600	17kg	24kg	33kg	16kg	22kg	26kg	25kg
A-15S	300	35kg	30kg	45kg	33kg	33kg	29kg	31kg
	350	30kg	30kg	36kg	32kg	28kg	23kg	25kg
AG-401S	300	25kg	26kg	25kg	24kg	23kg	23kg	23kg
	450	17kg	15kg	21kg	17kg	18kg	17kg	17kg
AL-55S/56S	300	22kg	22kg	27kg	21kg	23kg	19kg	22kg
	400	17kg	17kg	22kg	19kg	19kg	19kg	20kg
A-79S	300	29kg	24kg	29kg	30kg	28kg	29kg	26kg
	350	24kg	26kg	23kg	23kg	25kg	24kg	23kg
A-80S	300	25kg	35kg	39kg	28kg	32kg	31kg	28kg
	350	23kg	26kg	30kg	24kg	27kg	27kg	24kg

ロコポイントの安全目安荷重(破壊荷重の20%)参考値 9300 9310 9320

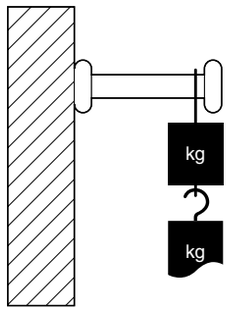

先端荷重(図は分かりやすい様デフォルメしています)

1 付属タッピングのみ

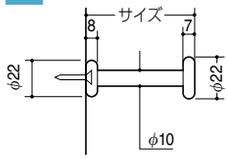

2 LTZ(32)使用時

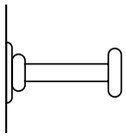

3 6B使用時

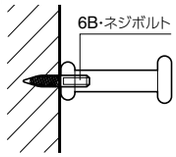

4 6N使用時

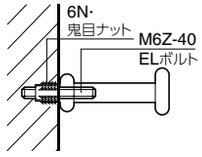

5 6TS(15)使用時

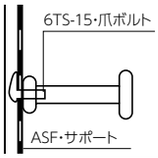

6 6I使用時

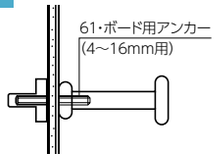

7 4H使用時

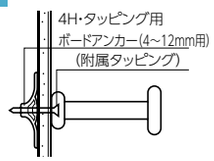

8 6P使用時

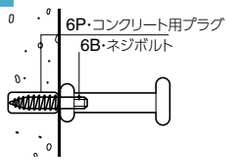

9 6C使用時

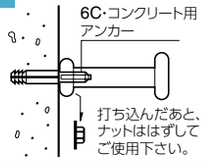

10 4D使用時

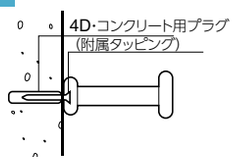

11 6MP使用時

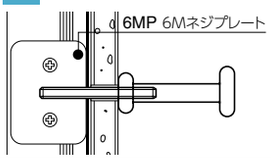

		木下地				スリット	石膏ボード		コンクリート			弊社スタッド
付属パーツ		1 付属TP	2 LTZ	3 6B	4 6N	5 6TS	6 6I	7 4H	8 6P	9 6C	10 4D	11 6MP
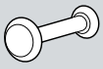	LTR-22-60	5kg	8kg	6kg	8kg	10kg	1.5kg	—	13kg	8kg	5kg	5kg
	LTR-22-100	4kg	8kg	5kg	7kg	9kg	1kg	—	12kg	7kg	5kg	4kg
	LTR-26-60	5kg	9kg	6kg	9kg	11kg	1.5kg	2kg	14kg	9kg	6kg	5kg
	LTR-26-100	4kg	8kg	5kg	7kg	9kg	1kg	1.5kg	12kg	7kg	5kg	4kg
	LTR-32-60	5kg	9kg	6kg	9kg	11kg	1.5kg	2kg	14kg	9kg	6kg	5kg
	LTR-32-100	4kg	8kg	5kg	7kg	9kg	1kg	1.5kg	12kg	7kg	5kg	4kg
	LTR-38-60	6kg	11kg	8kg	11kg	14kg	1.5kg	2kg	17kg	11kg	7kg	6kg
	LTR-38-100	5kg	9kg	6kg	9kg	11kg	1.5kg	2kg	14kg	9kg	6kg	5kg
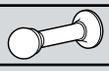	LB-20-60	6kg	11kg	8kg	11kg	14kg	1.5kg	—	17kg	11kg	7kg	6kg
	LB-20-80	6kg	11kg	8kg	11kg	14kg	1.5kg	—	17kg	11kg	7kg	6kg
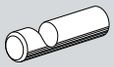	LNR-16-40	4kg	8kg	5kg	7kg	9kg	1kg	—	12kg	7kg	5kg	4kg
	LNR-16-60	4kg	8kg	5kg	7kg	9kg	1kg	—	12kg	7kg	5kg	4kg
	LNR-24-60	6kg	11kg	8kg	11kg	14kg	1.5kg	—	17kg	11kg	7kg	6kg
	LNR-24-80	6kg	11kg	8kg	11kg	14kg	1.5kg	—	17kg	11kg	7kg	6kg
	LNR-32-80	5kg	9kg	6kg	9kg	11kg	1.5kg	—	14kg	9kg	6kg	5kg
	LNR-32-100	5kg	9kg	6kg	9kg	11kg	1.5kg	—	14kg	9kg	6kg	5kg
	LH-26-60	4kg	8kg	5kg	7kg	9kg	1kg	—	12kg	7kg	5kg	4kg
	LH-26-120	4kg	8kg	5kg	7kg	9kg	1kg	1.5kg	12kg	7kg	5kg	4kg
	LH-32-60	6kg	11kg	8kg	11kg	14kg	1.5kg	—	17kg	11kg	7kg	6kg
	LH-32-120	7kg	8kg	5kg	7kg	9kg	1kg	1.5kg	12kg	7kg	5kg	4kg
	LH-42-80	7kg	11kg	8kg	11kg	14kg	1.5kg	2kg	17kg	11kg	7kg	6kg
	LH-42-120	8kg	9kg	6kg	9kg	11kg	1.5kg	2kg	14kg	9kg	6kg	5kg
	LA-20-40	12kg	13kg	9kg	12kg	14kg	2.5kg	—	20kg	12kg	8kg	7kg
	LA-24-60	15kg	17kg	11kg	16kg	15kg	3kg	—	26kg	16kg	10kg	9kg

エクセルパイプ(アジャスター・レベラー)の安全目安荷重(破壊荷重の20%)参考値 9280

※表記の安全荷重値はエクセルパイプ(アジャスター・レベラー)1本に荷重を掛けたテスト結果の為、4本使いの場合であれば4倍です。
※このテストにおける結果は、テーブル足のみのテストである為天板などを考慮したデータではありません。
※エクセルレベラーの破壊試験には各サイズともにエクセルパイプ長さ70mmを使用しました。パイプ長さについては長くなるに連れてパイプ本体部が挫屈し、アジャスターの強度よりも落ちる可能性があります。

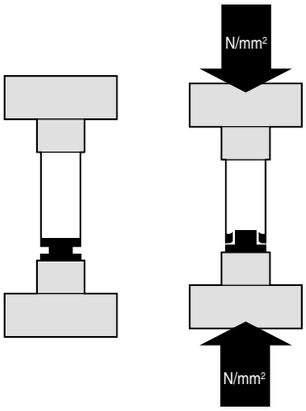



EF-38	181kg
EF-50	141kg
EF-60	244kg
EF-76	282kg
EF-100	289kg

開き止め・ハンガーパイプのたわみ安全目安荷重（参考値データ）

2200 2550 2750 7650 7700

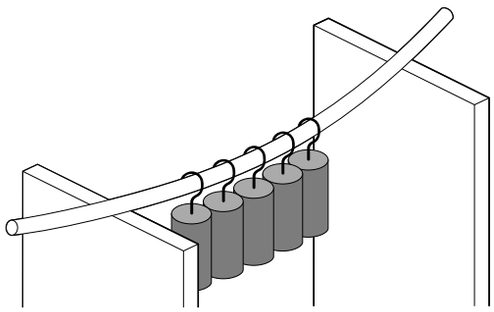

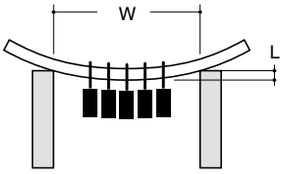

		ピッチ	W														
			600mm			900mm			1200mm			1500mm			1800mm		
		L	3mm	5mm	10mm	3mm	5mm	10mm	3mm	5mm	10mm	3mm	5mm	10mm	3mm	5mm	10mm
開き止めバー	JPB-9		3.0kg	12.0kg	20.0kg	1.2kg	2.0kg	3.7kg	0.5kg	0.9kg	1.8kg	0.2kg	0.5kg	1.0kg	0.2kg	0.4kg	0.6kg
	JPB-14		25.0kg	40.0kg	68.0kg	8.0kg	13.0kg	24.7kg	3.8kg	6.2kg	12.0kg	1.5kg	2.4kg	4.5kg	0.8kg	1.3kg	2.6kg
	JPB-15(横)		8.0kg	15.0kg	28.0kg	1.9kg	3.0kg	8.0kg	1.3kg	2.1kg	4.2kg	0.5kg	0.8kg	1.7kg	0.3kg	0.5kg	1.0kg
	JPB-15(縦)		10.0kg	20.0kg	35.0kg	7.0kg	12.0kg	22.0kg	3.0kg	5.0kg	9.2kg	1.2kg	2.0kg	4.0kg	0.8kg	1.3kg	2.4kg
Hバー	HB-13		8.0kg	13.0kg	30.0kg	2.5kg	4.2kg	10.0kg	1.5kg	2.5kg	5.0kg	0.7kg	1.1kg	2.2kg	0.4kg	0.6kg	1.3kg
	HB-19		40.0kg	80.0kg	—	20.0kg	30.0kg	60.0kg	7.5kg	15.0kg	25.0kg	3.8kg	6.0kg	11.0kg	1.7kg	2.8kg	5.2kg
	HB-25		—	—	—	30.0kg	40.0kg	75.0kg	10.0kg	20.0kg	40.0kg	7.5kg	13.0kg	23.0kg	3.3kg	5.6kg	11.0kg
	HB-32		—	—	—	40.0kg	60.0kg	120.0kg	17.0kg	30.0kg	70.0kg	15.0kg	25.0kg	40.0kg	7.0kg	16.7kg	24.0kg
Hバークラッド	CLD-HB-25		—	—	—	20.0kg	30.0kg	65.0kg	7.5kg	12.0kg	30.0kg	3.8kg	6.3kg	14.0kg	2.1kg	3.6kg	7.7kg
Sバー	SB-24		—	—	—	40.0kg	60.0kg	140.0kg	15.0kg	25.0kg	50.0kg	7.5kg	13.0kg	25.0kg	4.3kg	7.1kg	14.0kg
	SB-32		—	—	—	—	—	—	30.0kg	50.0kg	100.0kg	15.0kg	25.0kg	55.0kg	10.0kg	15.0kg	30.0kg
ステンレスHバー	SUS-HB-25		—	—	—	26.0kg	34.0kg	71.0kg	8.5kg	17.0kg	38.0kg	6.5kg	11.0kg	22.0kg	3.0kg	4.5kg	10.0kg
	SUS-HB-32		—	—	—	34.0kg	52.0kg	110.0kg	14.0kg	26.0kg	67.0kg	13.0kg	22.0kg	38.0kg	6.0kg	14.0kg	23.0kg
ステンレスSバー	SUS-SB-24		—	—	—	30.0kg	45.0kg	121.0kg	11.0kg	19.0kg	44.0kg	6.0kg	10.0kg	22.0kg	3.0kg	5.3kg	12.0kg

ダボの安全目安荷重（破壊荷重の20%）参考値

6000 6100 6250 6300

テスト方法

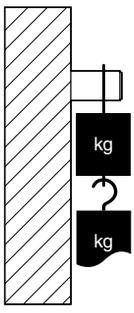

※表記の安全荷重値はダボ4点にて1棚を受けた場合のデータです。

テスト結果より導き出せる想定テスト（但しガラス等の棚板強度は想定していません）

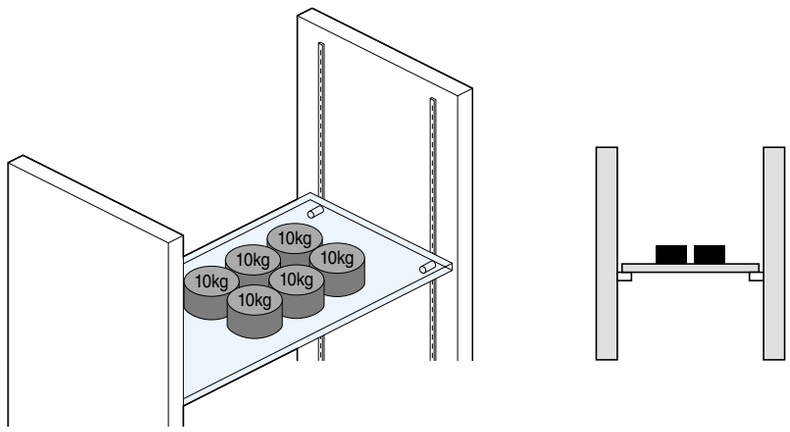

ND-0			NR-6				GPS・GPM		SUS-GPH			SUS-GPY	
ND-9-9	AND-12-12	AND-12-20	ELS-12-20	BDS-12-20	N-25	LD	GPD-8	GPN-10	SUS-GPH-B	SUS-GPH-CD	SUS-GPH-GB	SUS-GPY-B	SUS-GPY-BR
													
36kg	36kg	36kg	100kg	90kg	50kg	50kg	40kg	45kg	30kg	45kg	30kg	60kg	60kg

弊社製品のブラケット材料について

SPHC（酸洗材）と弊社ブラケット使用材との比較

□弊社が販売しておりますブラケットシリーズの材料は、独自の仕入材料（弊社専用材）を使用しております。
□弊社使用材の品質は、製鉄会社ならびに販売会社との綿密な打合せにより、破壊に対する安全性と鍍金処理に対して必要な表面肌を厳しく追求しており、安定した商品をご提供させて頂いております。
□下記に規格数値の比較データとテストを行った結果を掲載しておりますので、ご参考としてお読みください。なお弊社内テスト結果においては環境に依り数値が変化いたしますのであくまで目安であり保証する値ではありません。

引張強度比較（鋼材メーカー規格数値）

	TS【引張強さ】単位 N/mm²	YP【降伏点】単位 N/mm²	EL【伸び】単位 %
SPHC（酸洗材）	270以上	規格なし	29%以上
弊社使用材	490～610	285以上	19%以上

注1）EL【伸び】値はSPHC（酸洗材）は鋼板厚さ2.5mm以上3.2mm未満の規格数値、弊社使用材は鋼板厚さ5mm以下の規格数値です。

テスト方法

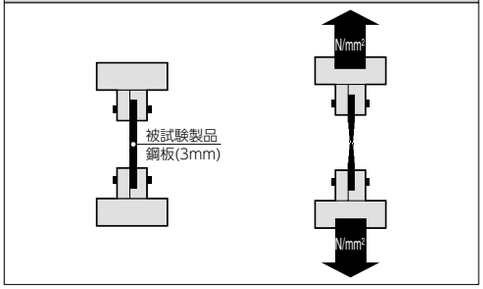

引張試験比較（弊社実測試験数値グラフ:降伏点～破壊まで）

SPHC（酸洗材）　t=3.0

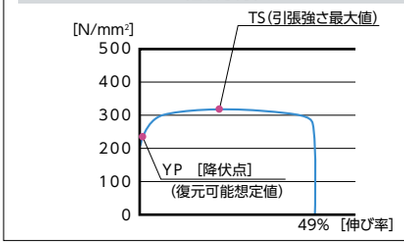

弊社使用材　t=3.0

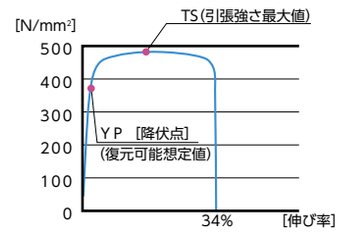

■以上を分かりやすく弊社製品（B-110-300スリムブラケット）で比較すると下記の通りとなります。

テスト方法

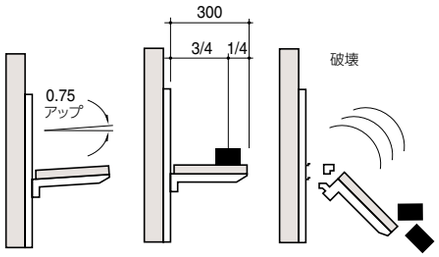

重量（破壊）テスト（使用条件はP.511・512参照）

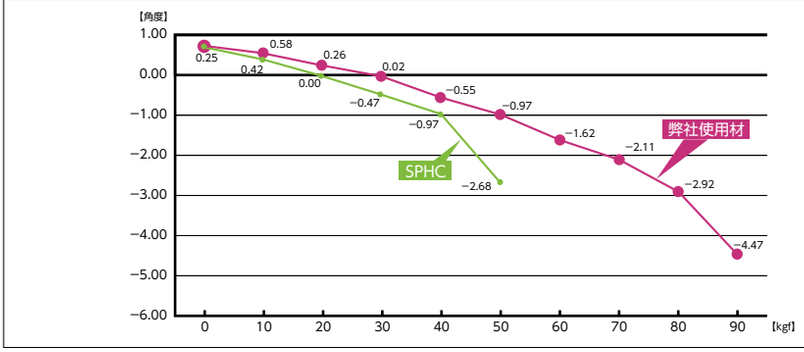

同等の耐荷重を確保するための形状比較例

SPHC（酸洗材）で弊社B-110　L＝300と同じ性能のブラケットを製造すると本体幅が30%以上となり、コストも増加してしまい魅力が薄れてしまいます。弊社使用材はお客様にメリット=「低コスト」「スマートなデザイン」「軽く」「表面肌がきれいな商品」を安定してご提供させて頂いております。



●18.5mm幅:弊社使用材
●24.5mm幅:SPHC（酸洗材）

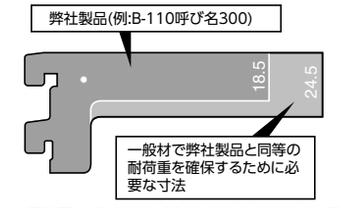

●SPHC（写真下）でB-110L=300を製造すると弊社使用材より30%（6mm）幅が広くなります。

■表面肌の比較データ

粗さ測定比較（3点平均値）

	Ra		PPI		Rmax	
	表面	裏面	表面	裏面	表面	裏面
SPHC（酸洗材）	1.19	0.84	193	224	9.44	6.61
弊社使用材	0.46	0.49	94	112	4.27	4.96

注1）Ra=中心線平均粗さ・単位μ。粗さ曲線を中心から折り返し、その粗さ曲線と中心線によって得られた面積を測定長さで割った値。
注2）PPI=粗さ数。測定長さ25.4ミリの中に0.25ミクロン以上の粗さ数を測定した値。
注3）Rmax=最大粗さ・単位μ。断面曲面から基準長さ（25.4ミリ）を抜き取った部分の最大高さを求めた値。

表面粗さ（3次元チャート）

SPHC（酸洗材）

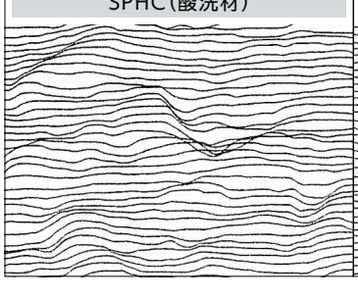

弊社使用材



尚、耐荷重を必要としない場合など、製品によっては弊社製品であってもSPHC材を使用している場合もあります。上記は全ての弊社製品のデータではありませんのでご了承ください。

弊社製品のハンガーパイプについて

ハンガー用パイプの一般材と弊社使用材との比較

ハンガー用パイプの材料は通常、機械構造用炭素鋼鋼管(STKM-11A)を使用している場合が一般的に多いのですが、弊社は店舗関係で使用頻度が高い25.4φと31.8φのパイプにかかる荷重に対して安全に支える事を最重要視し、弊社指定の材料を使用しております。弊社使用材は通常の機械構造用炭素鋼管に比べ約1.4倍の強度と、鍍金処理に対して必要なきめ細かな表面肌を持ち合わせております。
下記に31.8φ　t=1.2　規格数値の比較データとテストを行った結果を掲載しておりますのでご参考としてお読みください。なお、弊社内テスト結果においては環境に依り数値が変化いたしますので、あくまで目安であり保証する値ではありません。

引張強度比較(パイプメーカー規格数値)

	TS【引張強さ】単位 N/mm²	YS【耐力】単位 N/mm²	EL【伸び】単位 %
11A	290以上	規格なし	35%以上
弊社使用材	440以上	275以上	20%以上

テスト方法

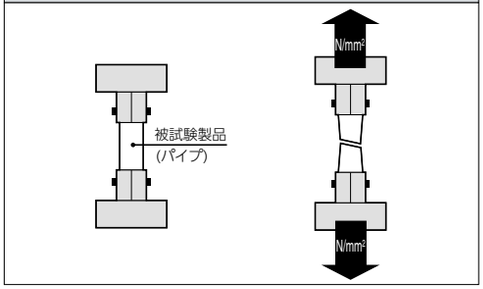

引張試験比較(弊社実測試験数値グラフ:降伏点～破壊まで)

STKM-11A

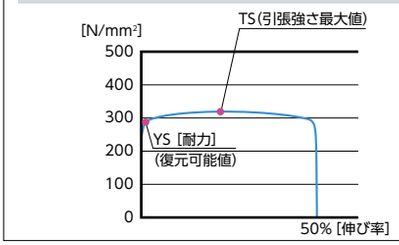

弊社使用材

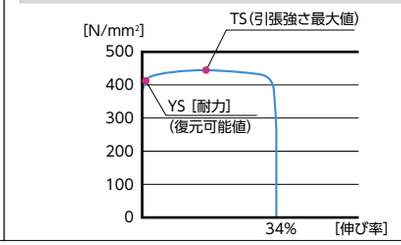

■以上を分かりやすく弊社製品(HB-32)と市販の31.8φ t=1.2mm STKM-11A材と比較すると下記の通りとなります。

テスト方法

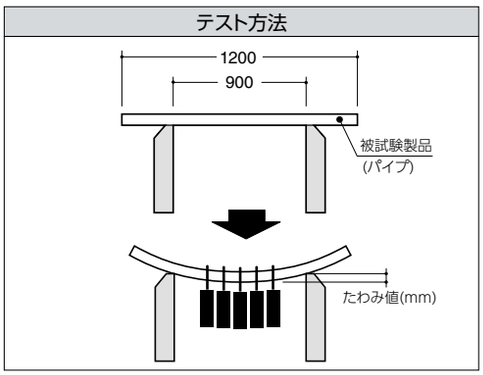

反り測定実測試験(31.8φ t=1.2　L=1200　P=900)

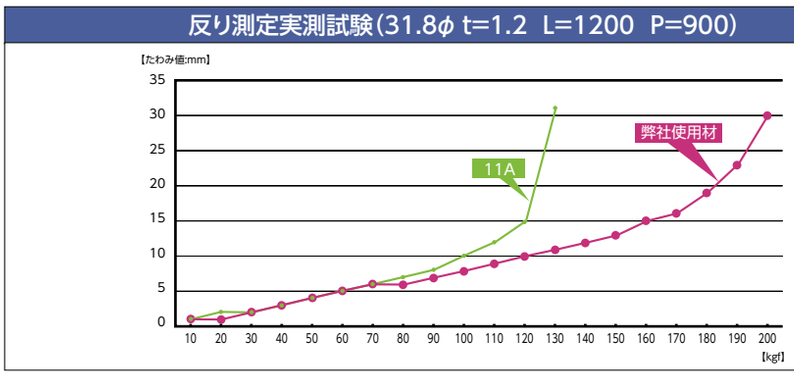

■表面肌の比較データ

表面粗さ測定比較(3点平均値)

	Ra	PPI	Rmax
11A	0.41	236	4.10
弊社使用材	0.39	180	3.10

注1) Ra=中心線平均粗さ・単位μ。粗さ曲線を中心から折り返し、その粗さ曲線と中心線によって得られた面積を測定長さで割った値。
注2) PPI=粗さ数。測定長さ25.4ミリの中に0.25ミクロン以上の粗さ数を測定した値。
注3) Rmax=最大粗さ・単位μ。断面曲面から基準長さ(25.4ミリ)を抜き取った部分の最大高さを求めた値。

表面組織(400倍)の写真比較

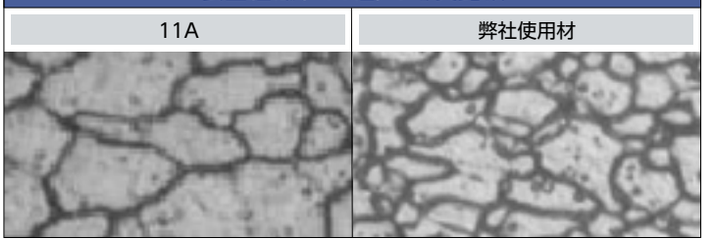

弊社製品のクロームメッキについて

弊社製品の棚受けや棚柱はJIS規格[通常屋内環境使用・素地鉄鋼・ニッケル-クロームメッキ3級]相当※を基本に製造しており、定期的なメッキ厚み測定、耐食性試験、曲げ試験を実施し、製品管理を行っております。
※設計有効面管理箇所の平均厚み。製品により形状・物理的にメッキが付かない箇所や機能的に不具合を発生する箇所は除きます。

使用環境条件	等級	ニッケル(下地)	クローム(上層)
通常の屋内環境	1級	3.0ミクロン	0.1ミクロン
	2級	5.0ミクロン	0.1ミクロン
	3級	10.0ミクロン	0.1ミクロン

メッキ断面の様子(拡大写真)

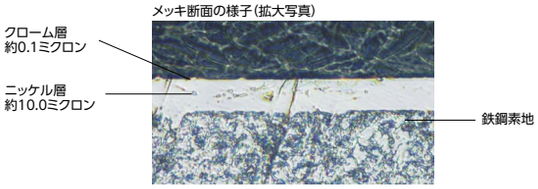

弊社製品のクロームメッキ品質管理の1つとして耐食性試験[JIS　キャス試験]を実施しております。キャス試験とはメッキの耐食性試験の一種で酸性腐食液を霧状にして製品に付着させ腐食進行を見る試験です。4時間試験が通常屋内環境[住宅・事務所等]の試験基準となっており、その結果による設計有効面管理箇所の腐食値を測定し、腐食判定基準をクリアする製品造りの指針としております。なお、形状ないし物理的な理由からメッキが付かない箇所や機能的に不具合が発生する箇所などの管理部分以外や湿度の高い屋内環境[浴室や厨房等]は対象外としておりますのでご了承ください。

《参考》キャス試験器と試験製品テスト状況


試験器


4時間試験後の状況
サポート


4時間試験後の状況
ブラケット

弊社製品のキャス試験
検査結果
(拡大写真)


試験前(基準メッキ厚品)


試験後(基準メッキ厚品)
錆びはほぼ認められません

《参考》


基準以下品の場合は試験後錆びが顕著に認められます

ガラス板の安全荷重(参考資料1)

弊社の製品に使用される条件に近い強度計算式を用いてガラス板自身の安全荷重値を割り出してあります。
ガラスは強度のバラツキがあり、又、使用環境等により実測値とは異なりますのでここで示してある安全荷重値は安全を保証する値ではなく、安全の目安荷重値です。
ガラスの種類により計算値は変わってきます。ここで示してある値は一般でよく使われるフロート板ガラスのものです。他のサイズやガラスの種類についての安全荷重値につきましては各メーカーにお問い合わせください。
弊社の棚受けにも安全荷重がございますのでそちらも併用して設計の目安として御役立てください。又、ガラスは厚みやサイズによりガラスの自重も大きくなり棚受けの安全荷重を超える恐れがありますので、ガラス板の自重も踏まえ弊社商品選考をしていただければと思います。

ガラス自重計算方法

ガラス自重 (kg) =厚み (mm) ×幅 (mm) ×長さ (mm) ×比重 (0.0000025)
計算例⇒8mm×300mm×900mmのガラスの場合
8×300×900×0.0000025=5.4kg

梁計算一辺単純支持(目安としては直接壁から用いた状態です。)

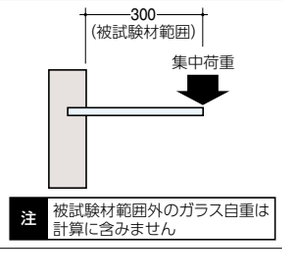

ガラス厚み	ガラスサイズ	安全荷重値	発生たわみ値
5mm	900mm	8.8kgf	1.2mm
	600mm	5.8kgf	1.2mm
6mm	900mm	12.6kgf	1.0mm
	600mm	8.4kgf	1.0mm
8mm	900mm	22.5kgf	0.7mm
	600mm	15.0kgf	0.7mm
10mm	900mm	35.1kgf	0.6mm
	600mm	23.4kgf	0.6mm

梁計算二等辺単純支持(目安としては棚受けでの使用状態です。)

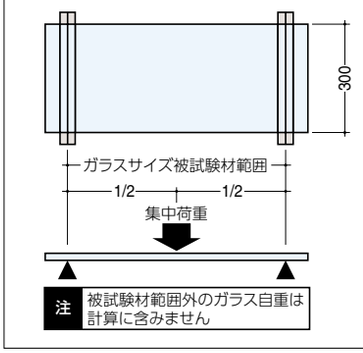

ガラス厚み	ガラスサイズ	安全荷重値	発生たわみ値
5mm	900mm	3.9kgf	2.7mm
	600mm	5.8kgf	1.1mm
	450mm	7.8kgf	0.6mm
6mm	900mm	5.5kgf	2.1mm
	600mm	8.4kgf	1.0mm
	450mm	11.2kgf	0.5mm
8mm	900mm	10.0kgf	1.6mm
	600mm	15.0kgf	0.7mm
	450mm	19.8kgf	0.4mm
10mm	900mm	15.0kgf	1.2mm
	600mm	23.2kgf	0.6mm
	450mm	31.2kgf	0.3mm

四辺単純支持(目安としてはフレーム枠にはめ込んだような使用状態です。)

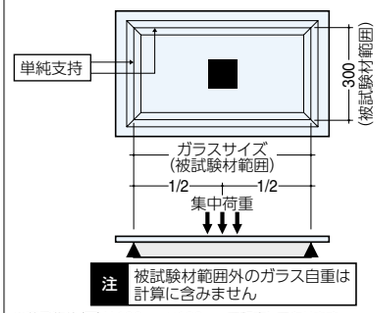

※荷重物体(面)は100mm×100mmで想定してあります。
※単純支持とは支持材の中で動きうる状態の事です。

ガラス厚み	ガラスサイズ	安全荷重値	発生たわみ値
5mm	900mm	20.0kgf	0.3mm
	600mm	21.1kgf	0.3mm
	450mm	22.2kgf	0.3mm
6mm	900mm	29.0kgf	0.3mm
	600mm	30.4kgf	0.3mm
	450mm	32.0kgf	0.3mm
8mm	900mm	53.0kgf	0.2mm
	600mm	54.0kgf	0.2mm
	450mm	57.0kgf	0.2mm
10mm	900mm	82.0kgf	0.2mm
	600mm	84.5kgf	0.2mm
	450mm	89.0kgf	0.2mm

ガラス板の破壊テスト(参考資料2)

弊社の製品に使用される条件に近い形でガラス単体の破壊テストをいくつか行ってみました。先ほども記載した様にガラスの強度にはばらつきがございますのでテスト結果がすべてのガラスに当てはまりません。又、安全を保障するものではありません。
強度計算式の条件と若干、テスト内容が異なっています。
あくまで参考の目安として今回のデータを記載させて頂きましたので他のガラス板の耐荷重のお問い合わせを頂いても返答出来ませんのでご了承ください。

二辺支持テスト(目安としては棚受けでの使用状態です。)

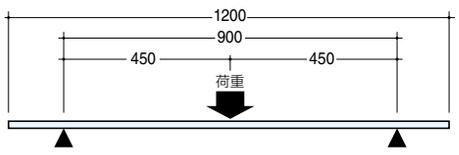

ガラス厚み	実績破壊荷重値	破壊時のたわみ値	推定安全荷重値	安全たわみ値
5mm	22.0kgf	13.0mm以上	3.4kgf	2.7mm
6mm	40.0kgf	16.5mm以上	5.3kgf	2.1mm
8mm	95.0kgf	15.5mm以上	8.0kgf	1.6mm
10mm	110.0kgf	8.5mm以上	12.0kgf	1.2mm

注1)推定安全荷重値は強度計算による安全たわみ値を基準にして算出してありますが安全を保障する値ではなく安全の目安荷重です。

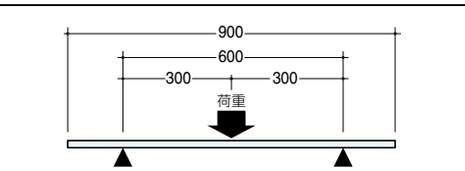

ガラス厚み	実績破壊荷重値	破壊時のたわみ値	推定安全荷重値	安全たわみ値
5mm	50.0kgf	8.5mm以上	5.5kgf	1.1mm
6mm	70.0kgf	8.0mm以上	7.7kgf	1.0mm
8mm	110.0kgf	6.5mm以上	8.7kgf	0.7mm
10mm	—	—	—	—

注1)推定安全荷重値は強度計算による安全たわみ値を基準にして算出してありますが安全を保障する値ではなく安全の目安荷重です。

■破壊テスト風景(L=1200mm、ピッチ900mm、ガラス厚み5mm)


5kgf荷重時　たわみ4mm


20kgf荷重時　たわみ13mm


22kgf荷重時　破壊







■荷重たわみグラフ

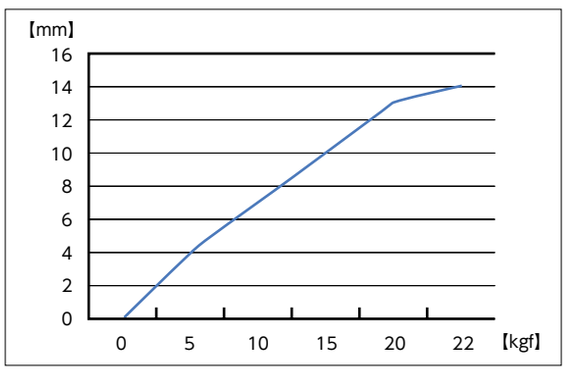

参考テスト

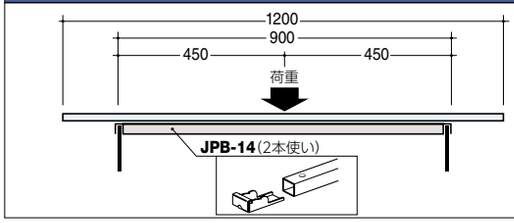

ガラス厚み	実績破壊荷重値	破壊時のたわみ値	推定安全荷重値	安全たわみ値
5mm	115.0kgf	19.1mm以上	22.5kgf	2.7mm

注1）推定安全荷重値は強度計算による安全たわみ値を基準にして算出してありますが安全を保障する値ではなく安全の目安荷重です。
注2）四辺単純支持と数値が近いのですがJPBに荷重が掛かりたわみが発生する為、理論上同じではありません。

■破壊テスト風景（L=1200mm、ピッチ900mm、JPB-14　L=895、J-4 使用）


20kgf荷重時　たわみ2.0mm


110kgf荷重時　たわみ19.1mm


115kgf荷重時　破壊







■荷重たわみグラフ

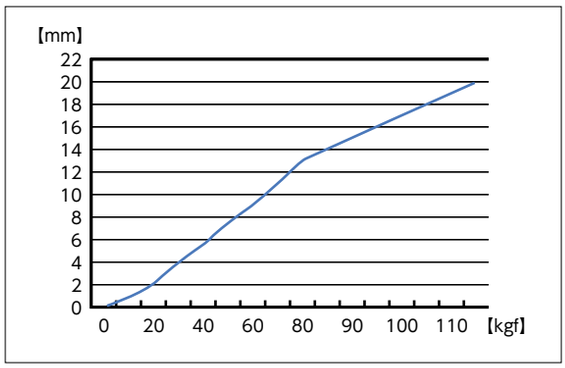

ポイント!　上記のテスト結果ではJPB-14を使用する事によりガラス自体の推定安全荷重は**約6倍**になりました。
※但し、ASF-1とB-110（呼び名300）の組合わせ時の安全荷重は16kgになっておりますのでご注意してください。（2020参照）

木棚板の破壊テスト（参考資料3）

弊社の製品に使用される条件に近い形で木棚板の破壊テストを行ってみました。木棚板（フラッシュ）の強度は使用する木材の材質や大きさでばらつきがございますのでテスト結果がすべての木棚板には当てはまりません。又、安全を保障するものではありません。
あくまで参考の目安として今回のデータを記載させて頂きましたので他の木棚板の耐荷重のお問い合わせを頂いても返答出来ませんのでご了承ください。

二辺支持テスト（目安としては棚受けでの使用状態です。）

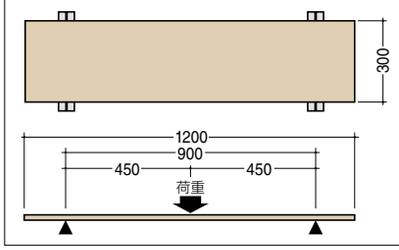

テスト棚板心材寸法及び材質

（フラッシュの木軸位置寸法）

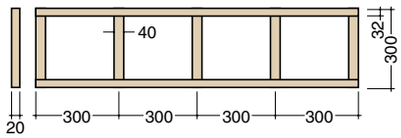

木板芯材
集成材　t=20
木板面材
ポリ合版　t=2.5

厚み	実績破壊荷重値	破壊時のたわみ値	推定安全荷重値	安全たわみ値
25mm	295.0kgf	39.0mm以上	29.0kgf	2.3mm

注1）推定安全荷重値は木材の安全率として良く使われる数値10（破壊荷重の1割）を参考にして算出してあります。
注2）推定安全荷重値は安全を保障する値ではなく安全の目安荷重です。

■破壊テスト風景（L=1200mm、ピッチ900mm、木棚板厚み25mm）


30kgf荷重時　たわみ2.4mm


290kgf荷重時　たわみ39.0mm


295kgf荷重時　破壊







■荷重たわみグラフ

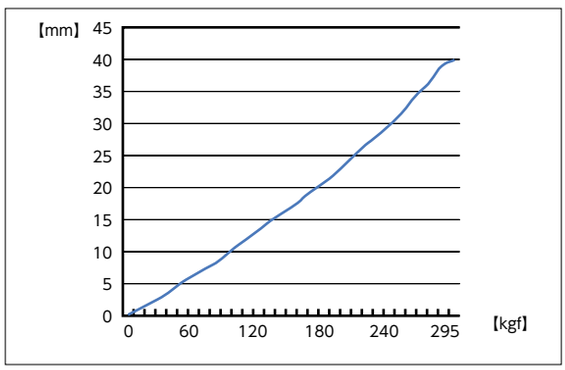

アジャストタイプ

≫ その他、詳しくはWebへ　flec royal

flec について詳しく知る
＼カンタン／ 組み立て動画

flec専用発注書
発注書は以下よりダウンロードしてお使いください。
www.royal-co.net/downloads/
flec発注書　検索

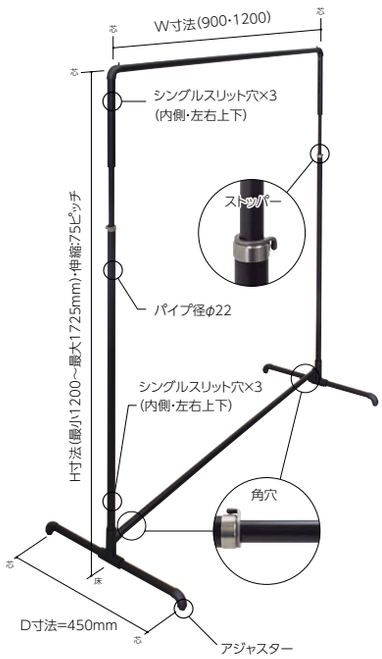



flec は、はめ込み式で簡単に組み立てられるハンガー什器です。







flec本体標準色

Fブラック	Fホワイト
	
半ツヤ	3分ツヤあり

F ブラック・F ホワイトはflec 本体色に合わせた専用カラーです。


AAシステムとの親和性


工具不要
最短45秒で完成


オプションパーツで拡張可能

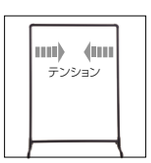

横ブレや揺れを抑制(PAT.P)

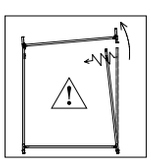
パラシ時、テンションによる縦パイプの跳ね返りに注意してください



メイドインジャパンの確かな品質

組み立て方法

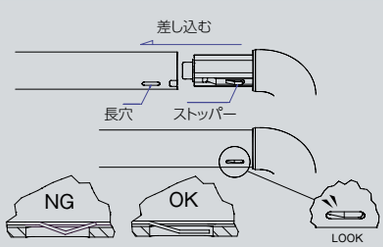

【共通ジョイント部ロック機構】

flecはジョイントをロックさせて完成させる組み立て型の什器システムです。

ストッパーが相手パイプの長穴に入るとロックされます。
きちんとストッパーが長穴に入りきるまで差し込んでください。

①左脚部分・右脚部分を組立てます

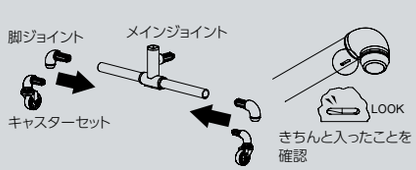

脚ジョイントまたはキャスターセットをメインジョイントへ差し込み、右脚用・左脚用2つ作ります。

②脚全体を組み立てます

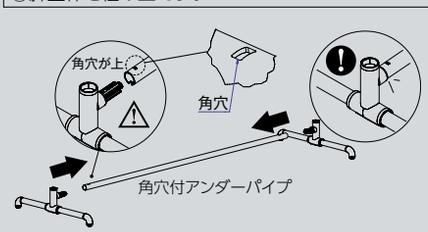

①で組み立てた左右の脚部分の間に、角穴付アンダーパイプを取り付けます。

③縦パイプを挿入します

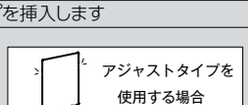

縦パイプのアジャスト部が上にくるようにし、切り欠きを内側にして挿します。

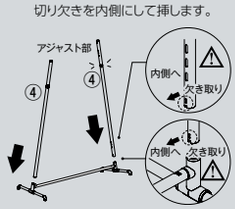

④上部ハンガーパイプを1・2・3の順番で取り付けます

インハンガー(**IH**)・ダブルハンガー(**WH**)
オーバーハング(**OH**)・オーバーレング(**OL**)

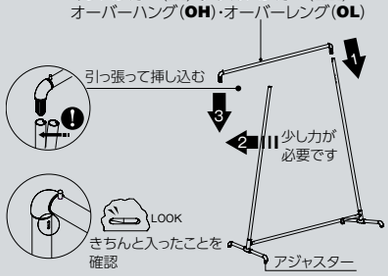

最後に、アジャスターを回し、脚のガタつきを調整します。

flec セット内容

ハンガーパターン4種

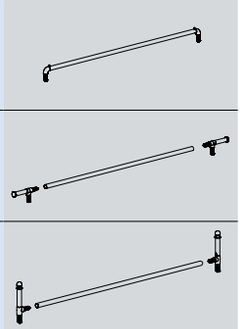

本体セット(共通)

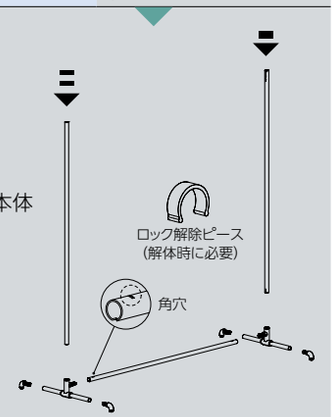

共通ジョイント部ロック解除手順



①専用スイッチ内側の凸ピンをパイプ側の長穴部分に合うように取り付ける

②パイプ側に押しながらジョイント側へスライドさせロックを解除

③スイッチをパイプ側に押したままジョイント部分を引き抜く

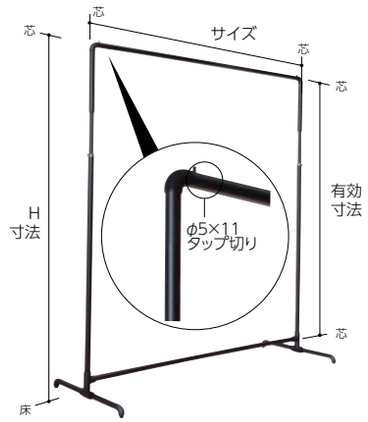

1 インハンガー（IH）

品番	H寸法 (mm)	有効寸法 (mm)	サイズ 900 Fブラック	900 Fホワイト	1200 Fブラック	1200 Fホワイト
FL-IH22-A	1200～1725	1113～1638	￥39200	￥39200	￥40400	￥40400

カット加工　H寸法　：1200～(カット25mm単位)
　　W寸法　：600～(カット50mm単位)
W寸法別寸500円(仕切価格) 1台より(5台約3日後出荷)
H寸法別寸500円(仕切価格) 1台より(5台約3日後出荷)

色替え　DIC・日塗工：色品番指定可能
　　A塗装　：別途お見積り
　　メッキ系　：別途お見積り

青字＝要納期

パイプ部　材質 スチール　厚み t=1.6mm
接合部　材質 亜鉛ダイカスト
アジャスター部　材質 樹脂　M6 P=0.5
ロック解除ピース　材質 ポリカーボネート

安全目安荷重　30kg(ワイド1200mm時)
　　35kg(ワイド　900mm時)

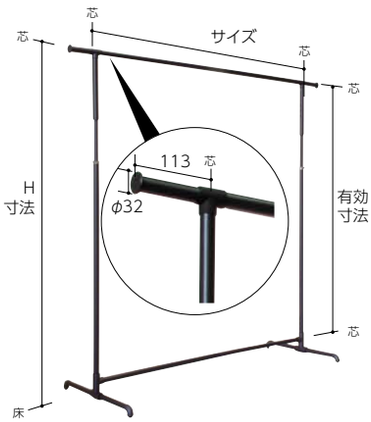

2 オーバーハング（OH）

品番	H寸法 (mm)	有効寸法 (mm)	サイズ 900 Fブラック	900 Fホワイト	1200 Fブラック	1200 Fホワイト
FL-OH22-A	1200～1725	1113～1638	￥45400	￥45400	￥46500	￥46500

カット加工　H寸法　：1200～(カット25mm単位)
　　W寸法　：600～(カット50mm単位)
W寸法別寸500円(仕切価格) 1台より(5台約3日後出荷)
H寸法別寸500円(仕切価格) 1台より(5台約3日後出荷)

色替え　DIC・日塗工：色品番指定可能
　　A塗装　：別途お見積り
　　メッキ系　：別途お見積り

青字＝要納期

パイプ部　材質 スチール　厚み t=1.6mm
接合部　材質 亜鉛ダイカスト
アジャスター部　材質 樹脂　M6 P=0.5
ロック解除ピース　材質 ポリカーボネート

安全目安荷重　30kg(ワイド1200mm時)
　　35kg(ワイド　900mm時)

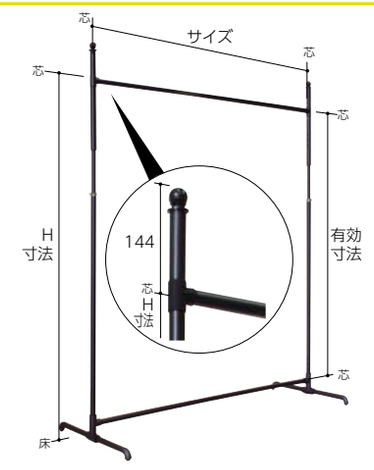

3 オーバーレング（OL）

品番	H寸法 (mm)	有効寸法 (mm)	サイズ 900 Fブラック	900 Fホワイト	1200 Fブラック	1200 Fホワイト
FL-OL22-A	1200～1725	1113～1638	￥46000	￥46000	￥47100	￥47100

カット加工　H寸法　：1200～(カット25mm単位)
　　W寸法　：600～(カット50mm単位)
W寸法別寸500円(仕切価格) 1台より(5台約3日後出荷)
H寸法別寸500円(仕切価格) 1台より(5台約3日後出荷)

色替え　DIC・日塗工：色品番指定可能
　　A塗装　：別途お見積り
　　メッキ系　：別途お見積り

青字＝要納期

パイプ部　材質 スチール　厚み t=1.6mm
接合部　材質 亜鉛ダイカスト
アジャスター部　材質 樹脂　M6 P=0.5
ロック解除ピース　材質 ポリカーボネート

安全目安荷重　30kg(ワイド1200mm時)
　　35kg(ワイド　900mm時)

アジャスト金具 調整手順

1 パイプを上げる



2 穴からピンを抜く



3 違う高さの穴にピンを入れる

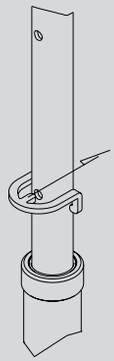

4 パイプを下げる

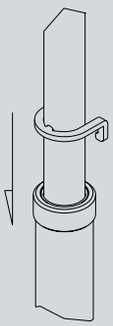

5 FINISH

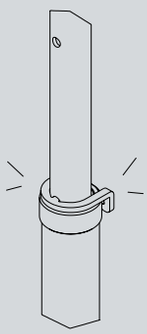

スタンドアロンタイプ

≫ その他、詳しくはWebへ flec royal

flec について詳しく知る
\カンタン/ 組み立て動画

flec専用発注書

発注書は以下よりダウンロードしてお使いください。
www.royal-co.net/downloads/
flec発注書 検索



写真はflec インハンガータイプに木棚板、フィットクイックブラケットを追加した構成例です。
※写真の木棚板はイメージです。



flec は、はめ込み式で簡単に組み立てられるハンガー什器です。







flec本体標準色

Fブラック	Fホワイト
	
半ツヤ	3分ツヤあり

F ブラック・F ホワイトはflec 本体色に合わせた専用カラーです。



AAシステムとの親和性



工具不要 最短45秒で完成



オプションパーツで拡張可能



横ブレや揺れを抑制 (PAT.P)



メイドインジャパンの確かな品質

組み立て方法

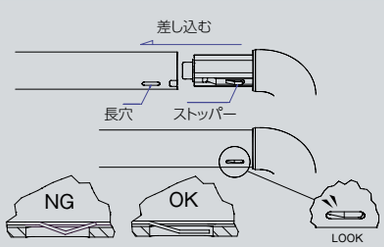

【共通ジョイント部ロック機構】

flecはジョイントをロックさせて完成させる組み立て型の什器システムです。

ストッパーが相手パイプの長穴に入るとロックされます。
きちんとストッパーが長穴に入りきるまで差し込んでください。

①左脚部分・右脚部分を組立てます

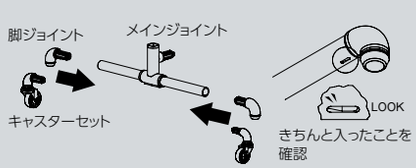

脚ジョイントまたはキャスターセットをメインジョイントへ差し込み、右脚用・左脚用2つ作ります。

②脚全体を組み立てます

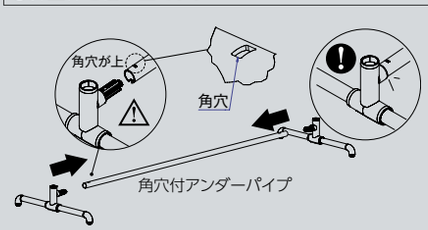

①で組み立てた左右の脚部分の間に、角穴付アンダーパイプを取り付けます。

③縦パイプを挿入します



(スリット穴を利用しない場合は特に指定はございません)



スリット穴と、切り欠きを内側にして挿します。

④上部ハンガーパイプを1・2・3の順番で取り付けます

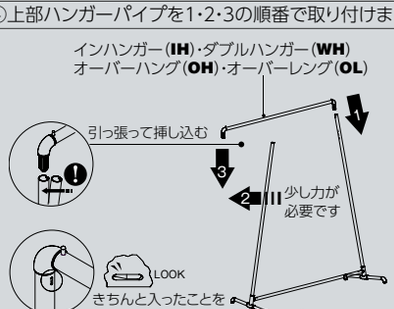

最後に、アジャスターを回し、脚のガタつきを調整します。

flec セット内容

ハンガーパターン4種

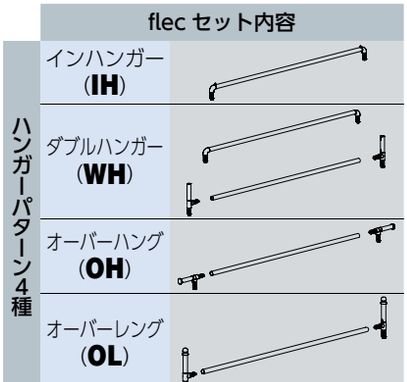

本体セット(共通)

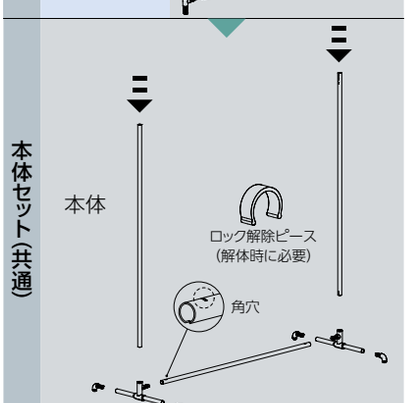

共通ジョイント部ロック解除手順



①専用スイッチ内側の凸ピンをパイプ側の長穴部分に合うように取り付ける

②パイプ側に押しながらジョイント側へスライドさせロックを解除

③スイッチをパイプ側に押したままジョイント部分を引き抜く

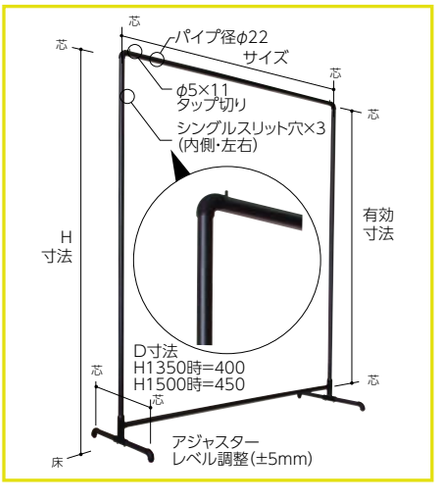

1 インハンガー（**IH**）

品番	H寸法 (mm)	有効寸法 (mm)	サイズ 900 Fブラック	900 Fホワイト	1200 Fブラック	1200 Fホワイト
FL-IH22-L	1350	1263	￥28000	￥28000	￥30500	￥30500
FL-IH22-H	1500	1413	￥32300	￥32300	￥33400	￥33400

カット加工　H寸法　：1200～(カット25mm単位)
W寸法　：600～(カット50mm単位)
W寸法別寸500円(仕切価格) 1台より(5台約3日後出荷)
H寸法別寸500円(仕切価格) 1台より(5台約3日後出荷)

色替え　DIC・日塗工：色品番指定可能
A塗装　：別途お見積り
メッキ系　：別途お見積り

青字＝要納期

パイプ部　材質 スチール　厚み t=1.6mm
接合部　材質 亜鉛ダイカスト
アジャスター部　材質 樹脂　M6 P=0.5
ロック解除ピース　材質 ポリカーボネート

安全目安荷重　30kg(ワイド1200mm時)
35kg(ワイド 900mm時)

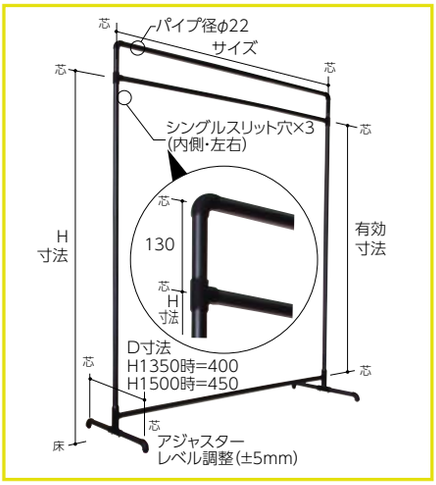

2 ダブルハンガー（**WH**）

品番	H寸法 (mm)	有効寸法 (mm)	サイズ 900 Fブラック	900 Fホワイト	1200 Fブラック	1200 Fホワイト
FL-WH22-L	1350	1263	￥37300	￥37300	￥38900	￥38900
FL-WH22-H	1500	1413	￥41300	￥41300	￥42900	￥42900

カット加工　H寸法　：1200～(カット25mm単位)
W寸法　：600～(カット50mm単位)
W寸法別寸500円(仕切価格) 1台より(5台約3日後出荷)
H寸法別寸500円(仕切価格) 1台より(5台約3日後出荷)

色替え　DIC・日塗工：色品番指定可能
A塗装　：別途お見積り
メッキ系　：別途お見積り

青字＝要納期

パイプ部　材質 スチール　厚み t=1.6mm
接合部　材質 亜鉛ダイカスト
アジャスター部　材質 樹脂　M6 P=0.5
ロック解除ピース　材質 ポリカーボネート

安全目安荷重　30kg(ワイド1200mm時)
35kg(ワイド 900mm時)

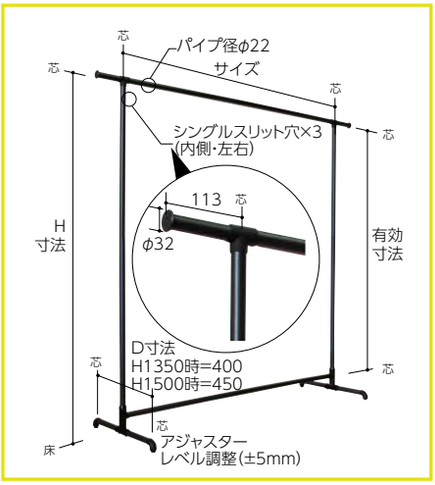

3 オーバーハング（**OH**）

品番	H寸法 (mm)	有効寸法 (mm)	サイズ 900 Fブラック	900 Fホワイト	1200 Fブラック	1200 Fホワイト
FL-OH22-L	1350	1263	￥35000	￥35000	￥35800	￥35800
FL-OH22-H	1500	1413	￥38700	￥38700	￥39700	￥39700

カット加工　H寸法　：1200～(カット25mm単位)
W寸法　：600～(カット50mm単位)
W寸法別寸500円(仕切価格) 1台より(5台約3日後出荷)
H寸法別寸500円(仕切価格) 1台より(5台約3日後出荷)

色替え　DIC・日塗工：色品番指定可能
A塗装　：別途お見積り
メッキ系　：別途お見積り

青字＝要納期

パイプ部　材質 スチール　厚み t=1.6mm
接合部　材質 亜鉛ダイカスト
アジャスター部　材質 樹脂　M6 P=0.5
ロック解除ピース　材質 ポリカーボネート

安全目安荷重　30kg(ワイド1200mm時)
35kg(ワイド 900mm時)

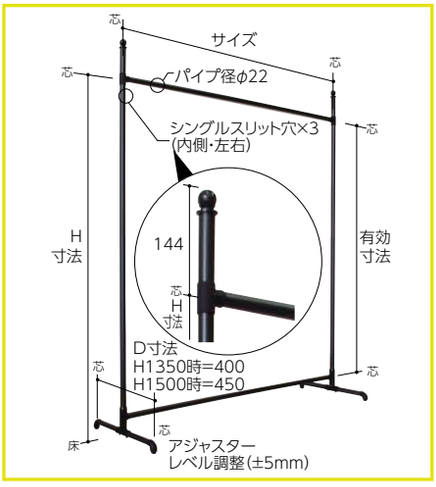

4 オーバーレング（**OL**）

品番	H寸法 (mm)	有効寸法 (mm)	サイズ 900 Fブラック	900 Fホワイト	1200 Fブラック	1200 Fホワイト
FL-OL22-L	1350	1263	￥37000	￥37000	￥38000	￥38000
FL-OL22-H	1500	1413	￥40500	￥40500	￥41500	￥41500

カット加工　H寸法　：1200～(カット25mm単位)
W寸法　：600～(カット50mm単位)
W寸法別寸500円(仕切価格) 1台より(5台約3日後出荷)
H寸法別寸500円(仕切価格) 1台より(5台約3日後出荷)

色替え　DIC・日塗工：色品番指定可能
A塗装　：別途お見積り
メッキ系　：別途お見積り

青字＝要納期

パイプ部　材質 スチール　厚み t=1.6mm
接合部　材質 亜鉛ダイカスト
アジャスター部　材質 樹脂　M6 P=0.5
ロック解除ピース　材質 ポリカーボネート

安全目安荷重　30kg(ワイド1200mm時)
35kg(ワイド 900mm時)

壁面立設タイプ

≫ その他、詳しくはWebへ flec royal

flec について詳しく知る
\カンタン/ 組み立て動画







flec専用発注書

発注書は以下よりダウンロードしてお使いください。
www.royal-co.net/downloads/
flec発注書 検索

flec本体標準色



Fブラック 半ツヤ
Fホワイト 3分ツヤあり

F ブラック ・F ホワイトはflec 本体色に合わせた専用カラーです。



AAシステムとの親和性



メイドインジャパンの確かな品質

組み立て方法

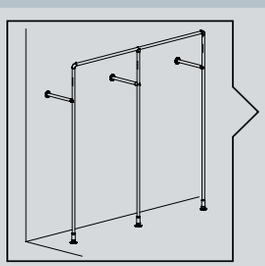

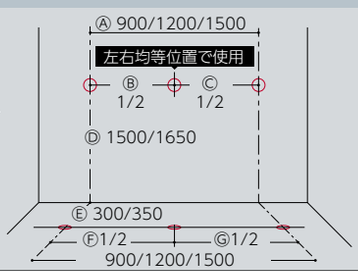

※1201mm以上は中央にサブポール使用を推奨

左記を参考に、各指定の長さに合わせて墨出しをしてください。中間のサブポールを使う場合は、ⒷⒸⒻⒼ位置の墨出しも行なってください。

①罫書ラインを引き、床と壁にベースを固定します

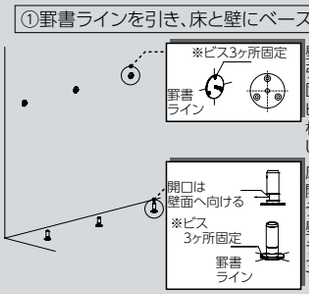

壁面に罫書ラインを引き、ビスで3ヶ所を固定します。
ビスは固定する下地材にあったビスを選定してください。

床のベースは開口を壁面に向けるようにします。
壁と同じく、床に罫書ラインを引き、ビスで3ヶ所を固定します。

ビス固定は3ヶ所すべて行なってください。間引くと不安定になり事故につながるおそれがあります。

②アームパイプを取り付けます

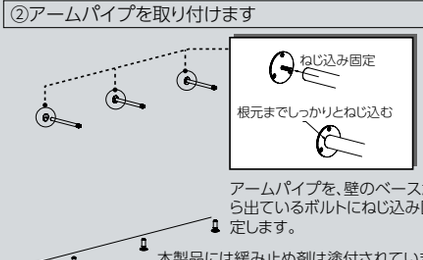

アームパイプを、壁のベースから出ているボルトにねじ込み固定します。

本製品には緩み止め剤は塗付されていません。時間経過とともに根元の緩みが発生する場合があります。(全体に緩みやきしみが発生する可能性があります)その際は、アームパイプ部を再度回らなくなるまでしっかりと根元まで締め込んでください。

③メインポール・サブポールを取り付けます

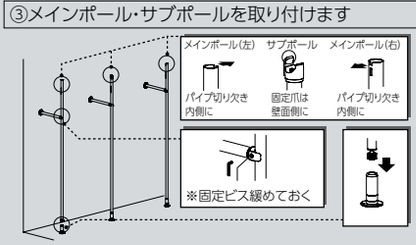

それぞれのポールに指定の向きがあります。
メインポールの切り欠き面はそれぞれ内側に、サブポール(使用する場合のみ)は固定爪を壁面側にしてください。
メインポール(サブポール)の下部を床のベースに入れ、アームパイプの先端の支え部分に添えます。
この段階では固定ビスを緩めておいてください。

④ハンガーパイプを取り付けます

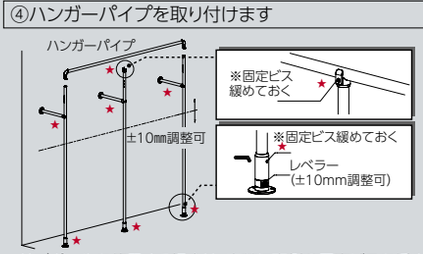

サブポールを使用する場合は、事前に裏側の固定ビスを緩めておき、ハンガーパイプ設置後にビスを締め込んでください。
床のレベラーを指で回して、ハンガーパイプの高さを調節してください。
高さ調節が完了後、★部分の固定ビスをすべて締め込んでください。

flec セット内容

ハンガーパターン3種

インハンガー (IH)



オーバーハング (OH)



オーバーレング (OL)



ポール・アーム部(共通)

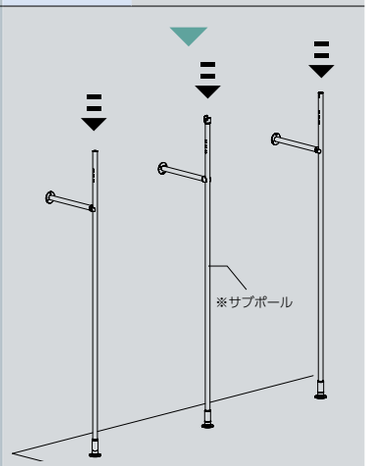

※1201mm以上は中央にサブポール使用を推奨

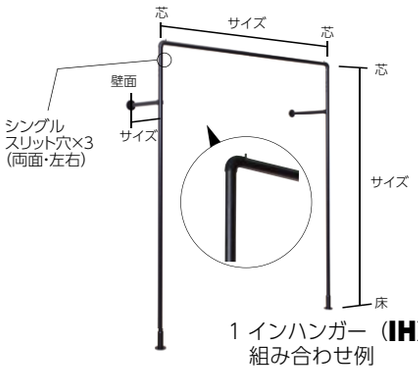

1 インハンガー（**IH**）
組み合わせ例

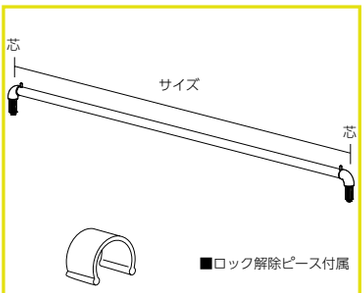

■ロック解除ピース付属

安全目安荷重　30kg(ワイド1200mm時)
35kg(ワイド　900mm時)

1 FL-IHB-22 IH用ハンガーバー 22

サイズ	Fブラック	Fホワイト
900	￥6200	￥6200
1200	￥6800	￥6800
1500	￥7800	￥7800

寸法別寸250円(仕切価格)
1台より(5台約3日後出荷)

ハンガー寸法: 600 ～
(カット25mm 単位)

青字＝要納期

パイプ部　材質 スチール　厚み t=1.6mm
接合部　材質 亜鉛ダイカスト

※サイズ1201㎜以上は
FL-HSP-22で中間のた
わみ補強を推奨します

色替え
DIC・日塗工　：色品番指定可能
A塗装　：別途お見積り
メッキ系　：別途お見積り

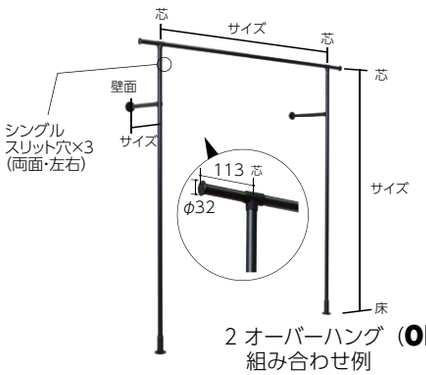

2 オーバーハング（**OH**）
組み合わせ例

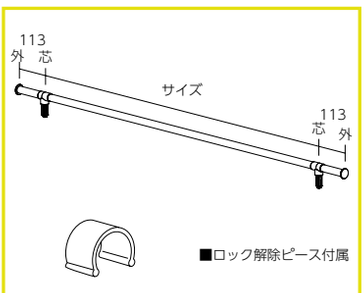

■ロック解除ピース付属

安全目安荷重　30kg(ワイド1200mm時)
35kg(ワイド　900mm時)

2 FL-OHB-22 OH用ハンガーバー 22

サイズ	Fブラック	Fホワイト
900	￥11900	￥11900
1200	￥12500	￥12500
1500	￥14000	￥14000

寸法別寸250円(仕切価格)
1台より(5台約3日後出荷)

ハンガー寸法: 600 ～
(カット25mm 単位)

青字＝要納期

パイプ部　材質 スチール　厚み t=1.6mm
接合部　材質 亜鉛ダイカスト

※サイズ1201㎜以上は
FL-HSP-22で中間のた
わみ補強を推奨します

色替え
DIC・日塗工　：色品番指定可能
A塗装　：別途お見積り
メッキ系　：別途お見積り

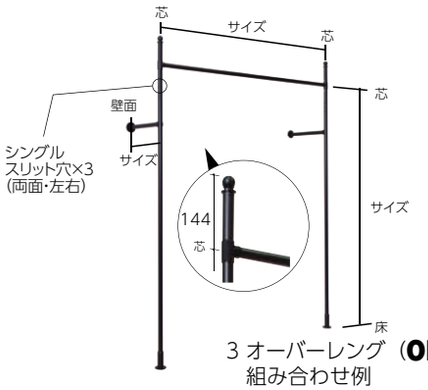

3 オーバーレング（**OL**）
組み合わせ例

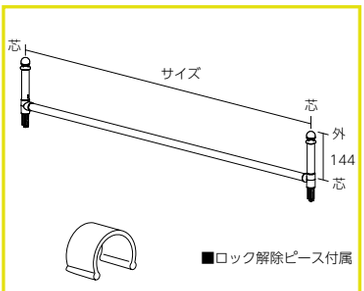

■ロック解除ピース付属

安全目安荷重　30kg(ワイド1200mm時)
35kg(ワイド　900mm時)

3 FL-OLB-22 OL用ハンガーバー 22

サイズ	Fブラック	Fホワイト
900	￥13000	￥13000
1200	￥13400	￥13400
1500	￥15000	￥15000

寸法別寸250円(仕切価格)
1台より(5台約3日後出荷)

ハンガー寸法: 600 ～
(カット25mm 単位)

青字＝要納期

パイプ部　材質 スチール　厚み t=1.6mm
接合部　材質 亜鉛ダイカスト

※サイズ1201㎜以上は
FL-HSP-22で中間のた
わみ補強を推奨します

色替え
DIC・日塗工　：色品番指定可能
A塗装　：別途お見積り
メッキ系　：別途お見積り

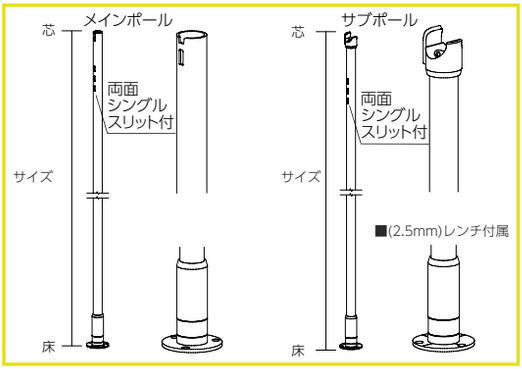

FL-HMP-22 メインポール 22

サイズ	Fブラック	Fホワイト
1500	￥10000	￥10000
1650	￥10300	￥10300

ポール寸法:1200 ～(カット25mm 単位)

寸法別寸250円(仕切価格)
1台より(5台約3日後出荷)

青字＝要納期

パイプ部　材質 スチール　厚み t=1.6mm
M6 P=0.5
接合部　材質 スチール

色替え
DIC・日塗工　：色品番指定可能
A塗装　：別途お見積り
メッキ系　：別途お見積り

FL-HSP-22 サブポール 22

サイズ	Fブラック	Fホワイト
1500	￥14400	￥14400
1650	￥14700	￥14700

ポール寸法:1200 ～(カット25mm 単位)

寸法別寸250円(仕切価格)
1台より(5台約3日後出荷)

青字＝要納期

パイプ部　材質 スチール　厚み t=1.6mm
M6 P=0.5
接合部　材質 スチール

色替え
DIC・日塗工　：色品番指定可能
A塗装　：別途お見積り
メッキ系　：別途お見積り

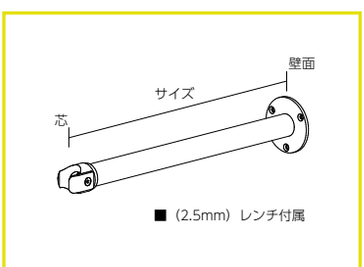

■（2.5mm）レンチ付属

パイプ部　材質 スチール　厚み t=1.6mm
接合部　材質 スチール

FL-HAP-22
アームパイプ 22

サイズ	Fブラック	Fホワイト
300	￥6800	￥6800
350	￥6900	￥6900

アームパイプ寸法: 150～(カット25mm 単位)

寸法別寸500円(仕切価格)
1台より(5台約3日後出荷)

青字＝要納期

色替え
DIC・日塗工　：色品番指定可能
A塗装　：別途お見積り
メッキ系　：別途お見積り

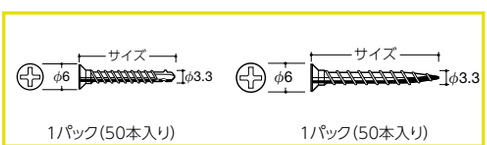

1パック(50本入り)　1パック(50本入り)

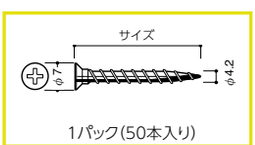

1パック(50本入り)

FL-BT-P
アーム固定ビス(軽鉄下地)

サイズ	Fブラック	Fホワイト
25	￥1300	￥1300
40	￥1750	￥1750

軽鉄用下穴不要　適合ビット 二番

FL-AT-P
アーム固定ビス(木下地)

サイズ	Fブラック	Fホワイト
25	￥ 660	￥ 660
40	￥1250	￥1250

木下地 専用　適合ビット 二番

FL-FT-P
床面固定ビス(コンクリート)

サイズ	Fブラック	Fホワイト
32	￥1800	￥1800

コンクリート用 φ3下穴必要　適合ビット 二番

青字＝要納期

アジャストタイプ
スタンドアロンタイプ

≫ その他、詳しくはWebへ　flec royal



❶ W 寸法 別寸加工



仕切価格
500 円

上下の横パイプをカット

青字＝要納期

❷ H 寸法 別寸加工



仕切価格
500 円

左右の縦パイプをカット

※アジャストタイプは別寸加工対応不可となります。

青字＝要納期

❸ スリット追加（ポイント）

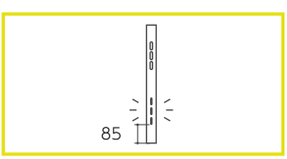

仕切価格
別途お見積り

先端からの位置：固定
スリット穴：3つ(シングル1面)

※アジャストタイプはスリット追加対応不可となります。

青字＝要納期

❹ PGF-T（パイプガードフィルム）貼り



仕切価格(製品代込み一律)
500 円

※キズ防止レール
(CR-SU)加工も承ります(別途お見積り)

青字＝要納期

❺❻❼❽ キャスターセット　(標準装備のアジャスターをキャスターに交換)　ハンマーキャスター(株)製

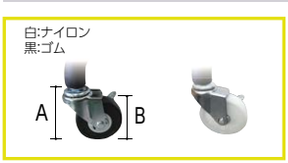

サイズ	A	B	黒(仕切価格)	白(仕切価格)
D40S	52	φ40	2100 円	2100 円
D50S	60	φ50	2400 円	2400 円
D65S	77	φ65	2900 円	2900 円
D75S	87	φ75	3100 円	3100 円

セット内容:ストッパーなし・あり　各×2

青字＝要納期

オプション加工納期

❶	W寸法別寸加工	1台～5台	約3日後出荷
❷	H寸法別寸加工		
❸	スリット追加(ポイント)	別途お見積り・納期ご相談	
❹	PGF-T貼り	1台～5台	約3日後出荷
❺～❽	キャスター各種		

色替え（A 塗装・DIC・日塗工）

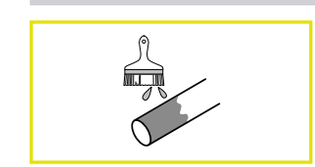

価格
別途お見積り

青字＝要納期

メッキ仕上げ

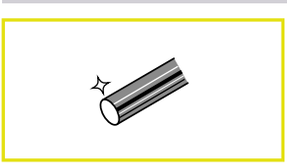

価格
別途お見積り

青字＝要納期

全スリット

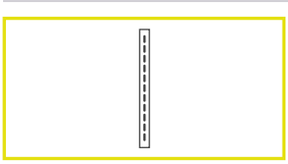

価格
別途お見積り

青字＝要納期

注意事項

■F ホワイト・F ブラックは従来色 A ホワイト・A ブラックとは色調が異なりますのでご注意ください。
■PGF-T 貼り加工は手作業の為、若干の気泡やホコリなどが混入する場合があります。あらかじめご了承ください。
■本品は組立式の為、溶接一体式などに比べると振れは発生致します。
■独自のテンション機構により、本体パイプには若干のたわみが発生しております。
特注対応での全スリット展開などの場合、本体のサイズやパーツ取り付けのスリット位置により、着脱が困難となる場合がございます。あらかじめご了承ください。
■スリット加工の場合はスリット面の向きおよび展開パーツのサイズなど、本体設計の特性上荷重バランスに注意してください。
■製品の取り扱いは付属の説明書をお読みいただき正しくお使いください。

flec専用発注書

発注書は以下よりダウンロードしてお使いください。

www.royal-co.net/downloads/

flec発注書　検索

壁面立設タイプ

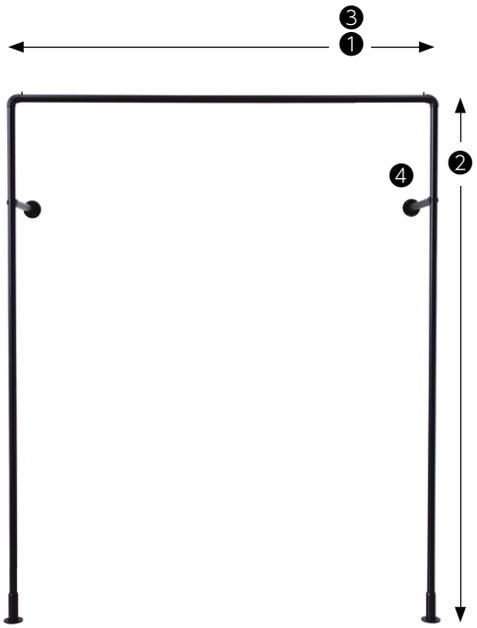

オプション加工納期			
❶	各ハンガー別寸加工	1本～5本	約3日後出荷
❷	メイン・サブポール別寸加工		
❸	PGF-T貼り	1本～5本	約3日後出荷
❹	アームパイプ別寸加工	1本～5本	約5日後出荷

色替え（A 塗装・DIC・日塗工）

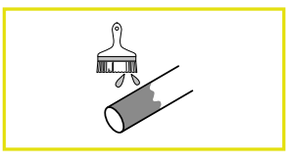

価格
別途お見積り

青字＝要納期

❶ W 寸法 別寸加工



仕切価格
250 円（1 本あたり）

ハンガーパイプをカット

青字＝要納期

❷ H 寸法 別寸加工



仕切価格
250 円（1 本あたり）

メイン・サブポールをカット

青字＝要納期

❸ PGF-T（パイプガードフィルム）貼り



仕切価格（製品代込み一律）
500 円

※キズ防止レール
(CR-SU) 加工も承ります（別途お見積り）

青字＝要納期

❹アームパイプ別寸加工

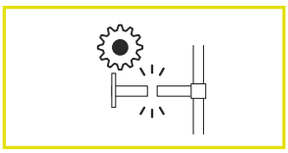

仕切価格
500 円（1 本あたり）

アームパイプをカット

青字＝要納期

メッキ仕上げ



価格
別途お見積り

青字＝要納期

全スリット

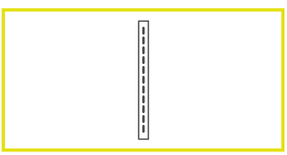

価格
別途お見積り

青字＝要納期

注意事項

■F ホワイト・F ブラックは従来色 A ホワイト・A ブラックとは色調が異なりますのでご注意ください。
■PGF-T 貼り加工は手作業の為、若干の気泡やホコリなどが混入する場合があります。あらかじめご了承ください。
■本品は組立式の為、溶接一体式などに比べると振れは発生致します。
■本品は塗装品の為、日常的な陳列商品の取り外しなどを長期間行なうことにより塗装剥がれが発生いたします。
塗装剥がれを防ぐパイプガードフィルムをご準備しておりますので、本品と合わせて「❸ PFG-T 貼り」をご検討ください。
■製品の取り扱いは付属の説明書をお読みいただき正しくお使いください。

flec専用発注書

発注書は以下よりダウンロードしてお使いください。
www.royal-co.net/downloads/
flec発注書　検索

アジャストタイプ
スタンドアロンタイプ

≫ その他、詳しくはWebへ flec royal


※写真の木棚はイメージ写真です。


※









※スリット面を外側に向けた場合（特注加工）

オプション加工なしの基本形の展開例

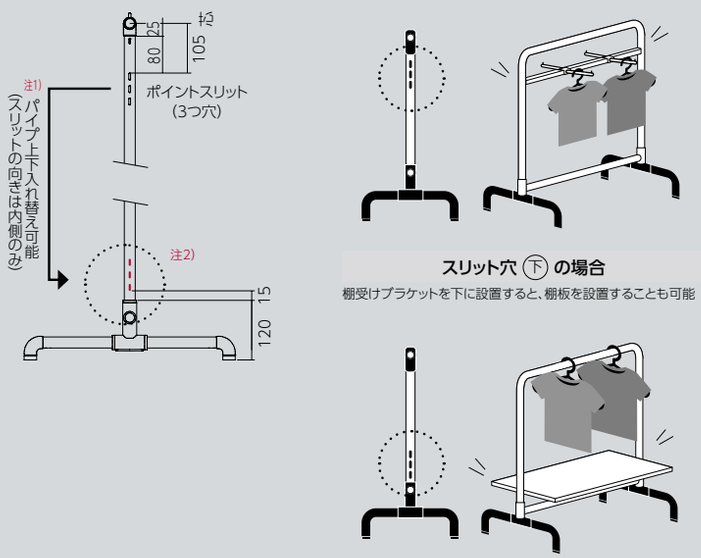

オプション加工および他パーツとの組み合わせ拡張例



スリット向き ⇔ ⇔ 注1)（特注加工）

インハンガー	**FL-IH22-L**	1200	（Fブラック）
Sバーソケットブラケット	**FL-SHQ**	24	（Fブラック）
Sバー 24	**FL-SB-24Z**	1133	（Fブラック）
Sバー跳ね上げ止め	**FL-SO**	24	（Fブラック）
フェイスアウトハンガーダブル 19 φ	**FL-FW-19**	2020	（Fブラック）
ロコアーチ 20	**FL-LA-20**	40	（Fブラック）

構成例 参考定価 ＞ ¥46,790（スリット追加費用別途）注2)
（ハンガーは含まれません）

注1)縦パイプ両端に回転止めの欠き取り加工があるため、
スリット面の向き変更（外側への回転や90°回転）は、できません。
（要特注加工）

注2)スリット穴の追加費用は発注台数により異なりますので、都度お見積り、
ご相談ください。

設計上のご注意 衣料ハンガー着脱時など、摩擦や衝撃が頻繁に繰り返される環境である場合、表面処理はがれの恐れがありますので、**PGF-T** をお薦め致します。（2550 参照）

設計上のご注意 フェイスアウトは衣料ハンガー陳列用です。棚板をのせるなど、それ以外の目的では使用しないでください。

設計上のご注意 出っ張った金具の取り付け位置は人が頭や目を打ったりしない様高さには充分気を付けてください。（特にお子様の目線は大人と違いますのでご注意ください）

設計上のご注意 この字付き製品はねじれ荷重に対応した製品によって取り付けられたSバー（**FL-SB-24Z**）以外には指定や使用をしないでください。

取扱上のご注意 M5ネジ 付属 左記マーク製品は固定用ネジが付属しています。固定は確実に行い、ゆるみが生じない様、定期点検を行ってください。

設計上のお願い Sバー（**FL-SB-24Z**）にフック・フェイスアウトを掛ける場合、支持する製品別の安全目安重量を必ず確認してそれ以上の荷重がかからない様に設計段階からご注意ください。

発注上のご注意 専用発注書 FAX ご注文は弊社専用発注書に必要事項を正確にもれの無い様ご記入頂き、FAXでお願いいたします。記入もれや判別困難は確認を要するなど手配が遅れる原因となります。（9955 参照）

発注上のご注意 切断 あけ直し不可 Sバー（**FL-SB-24Z**）の既製サイズは両穴加工付です。端から8mmまでの切断・穴あけ直しは既存穴と重なり困難ですので1サイズ上をお求めください。

設計上のご注意 RPK 常下可 左記マーク製品はペッカー用抜け止め（**RPK**）を使用する事はできませんので設計段階からご注意ください。

設計上のご注意 クローム以外のA仕上げのSバー（**FL-SB-24Z**）は、フック・フェイスアウト着脱時に摩擦やネジ固定による塗料はがれの恐れがあります。

発注上のご注意 納期 本文価格青表示製品及び別注色製品は全て受注生産品ですので納期が必要です。（詳しくは 9970 参照）

展開可能パターン

一点掛け追加パターン

スリット向き
（特注加工）



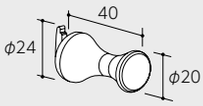

木棚板追加パターン

スリット向き

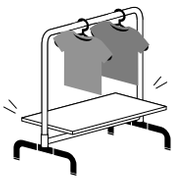

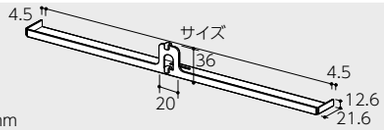

全長=呼び名+11mm

FL-LA-20 ロコアーチ 20

サイズ	Fブラック	Fホワイト
40	￥2850	￥2850

軽量用 / 材質 真鍮挽き物 / M6 P=1.0 / 爪ボルト付属 / 付属 外ネジ付き座金 / 専用 flec

青字＝要納期

※縦パイプ両端に回転止めの欠き取り加工があるため、既製品のままではスリットの向き変更（外側への回転や90°回転）は、できません。特注加工をご依頼ください。

FL-FQB フィットクイックブラケット

サイズ	Fブラック	Fホワイト
300	￥1800	￥1800
350	￥1950	￥1950

軽量用 / 材質 スチール / 厚み t=1.6mm / 木棚 専用 / 専用 flec / PL-LK 使用不可 / RKY-RPK 使用不可 / FREE SOC

青字＝要納期

ハンガー追加・フェイスアウト追加・パターン

スリット向き



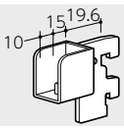

スリット向き



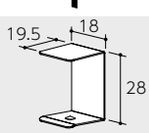

FL-SHQ Sバーソケットブラケット

サイズ	Fブラック	Fホワイト
24	￥1250	￥1250

FL-SB-24Z 専用 / 材質 スチール / 厚み t=2.6mm / 爪部厚み t=3.0mm / PL-LK 使用不可 / RKY-RPK 使用不可 / 専用 flec / 軽量用

青字＝要納期

FL-SO Sバー跳ね上げ止め（内々用・対面用）

サイズ	Fブラック	Fホワイト
24	￥ 270	￥ 270

FL-SB-24Z 専用 / 材質 SUS301 / 厚み t=0.5mm / 専用 flec / FREE SOC

青字＝要納期

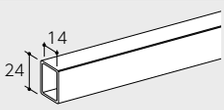

FL-SB-24Z Sバー 24

サイズ	Fブラック	Fホワイト
833	￥3200	￥3200
1133	￥4000	￥4000

材質 スチール / 角パイプ寸法 14×24×1.6t / Z加工付き（ズレ止め用両穴） / 専用 flec / FREE SOC

別寸+Z穴加工費300円（仕切価格）
1本より（50本約2日後出荷）

青字＝要納期

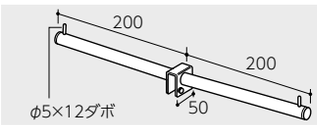

FL-FW-19 フェイスアウトハンガーダブル

サイズ	Fブラック	Fホワイト
2020	￥3200	￥3200

コの字厚み t=2.6mm / 材質 スチール / 1.0°UP / 丸パイプ寸法 19.1φ×1.6t / M5ネジ付属 / 専用 flec / FREE SOC

片側別寸 都度お見積り　両側別寸 都度お見積り

青字＝要納期

FL-SHQ・FL-SO取り付け方法

① バーを落としこむ　② 完全にはまり込んでいるか確認をする　③ Sバー跳ね上げ止めをつける



棚板の加工寸法および切断実寸法算出図

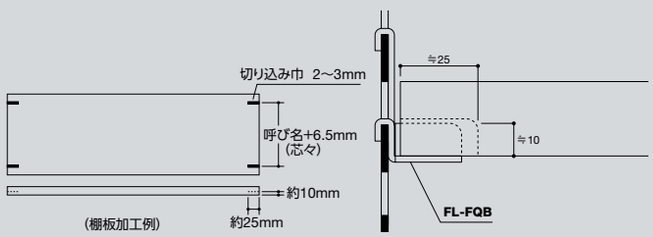

ライン溝の付いた棚板もご用意が可能です。お問い合わせください。

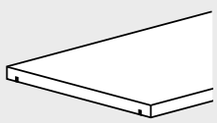

FL-FQB 用ライン溝付き棚板
ワイド900　ワイド1200
都度お見積り

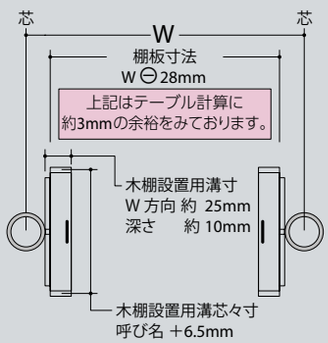

FL-SB-24Z切断実寸法算出図

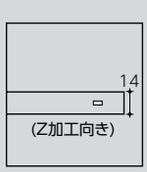

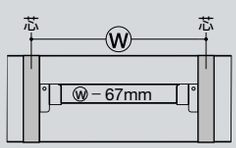

上記の寸法はテーブル計算に⊖ 2mm の余裕をみております。

発注上のご注意　発注は実寸　切断ご希望の場合は必ずパイプ切断実寸法でご注文ください。（切断実寸法算出表：9960 参照）

施工上のご注意　加工必要 相手パイプ両穴加工　左記マーク製品は落下防止または固定のための部位（部品）があるため、相手のパイプに両穴加工が必要です。

壁面立設タイプ

≫ その他、詳しくはWebへ flec royal








オプション加工および他パーツとの組み合わせ拡張例



スリット向き ⇔ ⇔

OL用ハンガーバー 22	**FL-OLB-22**	1200（Fブラック）
メインポール 22	**FL-HMP-22**	1500（Fブラック）
アームパイプ 22	**FL-HAP-22**	300（Fブラック）
Aタッピング	**FL-AT-P**	25（Fブラック）
Fタッピング	**FL-FT-P**	32（Fブラック）
Sバーソケットブラケット	**FL-SHQ**	24（Fブラック）
Sバー 24	**FL-SB-24Z**	1133（Fブラック）
Sバー跳ね上げ止め	**FL-SO**	24（Fブラック）
フェイスアウトハンガーダブル 19 φ	**FL-FW-19**	2020（Fブラック）

構成例 参考定価 ＞ ¥59,700



スリット向き ⇔ ⇔

IH用ハンガーバー 22	**FL-IHB-22**	1200（Fブラック）
メインポール 22	**FL-HMP-22**	1500（Fブラック）
アームパイプ 22	**FL-HAP-22**	300（Fブラック）
Aタッピング	**FL-AT-P**	25（Fブラック）
Fタッピング	**FL-FT-P**	32（Fブラック）
Sバーソケットブラケット	**FL-SHQ**	24（Fブラック）
Sバー 24	**FL-SB-24Z**	1133（Fブラック）
Sバー跳ね上げ止め	**FL-SO**	24（Fブラック）
フェイスアウトハンガーダブル 19 φ	**FL-FW-19**	2020（Fブラック）
ロコアーチ 20	**FL-LA-20**	40（Fブラック）

構成例 参考定価 ＞ ¥55,950

注1)スリット面の向き変更（90°回転）は、できません。
（要特注加工）

設計上のご注意 衣料ハンガー着脱時など、摩擦や衝撃が頻繁に繰り返される環境である場合、表面処理はがれの恐れがありますので、**PGF-T** をお薦め致します。（2550 参照）

設計上のご注意 フェイスアウトは衣料ハンガー陳列用です。棚板をのせるなど、それ以外の目的では使用しないでください。

設計上のご注意 出っ張った金具の取り付け位置は人が頭や目を打ったりしない様高さには充分気を付けてください。（特にお子様の目線は大人と違いますのでご注意ください）

設計上のご注意 この字付き製品はねじれ荷重に対応した製品によって取り付けられたSバー（**FL-SB-24Z**）以外には指定や使用をしないでください。

取扱上のご注意 M5ネジ 付属 左記マーク製品は固定用ネジが付属しています。固定は確実に行い、ゆるみが生じない様、定期点検を行ってください。

設計上のお願い Sバー（**FL-SB-24Z**）にフック・フェイスアウトを掛ける場合、支持する製品別の安全目安重量を必ず確認してそれ以上の荷重がかからない様に設計段階からご注意ください。

発注上のご注意 専用発注書 FAX ご注文は弊社専用発注書に必要事項を正確にもれの無い様ご記入頂き、FAXでお願いいたします。記入もれや判別困難は確認を要するなど手配が遅れる原因となります。（9955 参照）

発注上のご注意 切断 あけ直し不可 Sバー（**FL-SB-24Z**）の既製サイズは両穴加工付です。端から8mmまでの切断・穴あけ直しは既存穴と重なり困難ですので1サイズ上をお求めください。

設計上のご注意 RPK 常時可 左記マーク製品はペッカー用抜け止め（**RPK**）を使用する事はできませんので設計段階からご注意ください。

設計上のご注意 クローム以外のA仕上げのSバー（**FL-SB-24Z**）は、フック・フェイスアウト着脱時に摩擦やネジ固定による塗料はがれの恐れがあります。

発注上のご注意 納期 本文価格青表示製品及び別注色製品は全て受注生産品ですので納期が必要です。（詳しくは 9970 参照）

展開可能パターン

一点掛け追加パターン

スリット向き



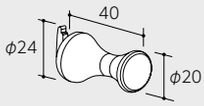

FL-LA-20 ロコアーチ 20

サイズ	Fブラック	Fホワイト
40	￥2850	￥2850

軽量用 / 材質 真鍮挽き物 / M6 P=1.0 / ボルト付属 / 専用 flec / 付属 外ネジ付き座金

青字＝要納期

ハンガー追加・フェイスアウト追加・パターン

スリット向き



スリット向き



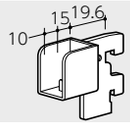

FL-SHQ Sバーソケットブラケット

サイズ	Fブラック	Fホワイト
24	￥1250	￥1250

FL-SB-24Z 専用 / 材質 スチール / 厚み t=2.6mm / 爪部厚み t=3.0mm / PL-LK 使用不可 / RKY-RPK 使用不可 / 専用 flec / 軽量用

青字＝要納期

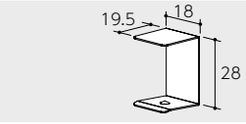

FL-SO Sバー跳ね上げ止め（内々用・対面用）

サイズ	Fブラック	Fホワイト
24	￥270	￥270

FL-SB-24Z 専用 / 材質 SUS301 / 厚み t=0.5mm / 専用 flec

青字＝要納期

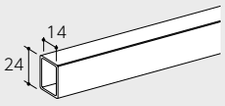

FL-SB-24Z Sバー 24

サイズ	Fブラック	Fホワイト
833	￥3200	￥3200
1133	￥4000	￥4000

材質 スチール / 角パイプ寸法 14×24×1.6t / Z加工付き（ズレ止め用両穴） / 専用 flec

別寸+Z穴加工費300円（仕切価格）
1本より（50本約2日後出荷）

青字＝要納期

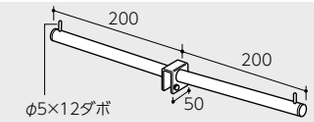

FL-FW-19 フェイスアウトハンガーダブル

サイズ	Fブラック	Fホワイト
2020	￥3200	￥3200

コの字厚み t=2.6mm / 材質 スチール / 1.0°UP / 丸パイプ寸法 19.1φ×1.6t / M5ネジ付属 / 専用 flec

片側別寸 **都度お見積り**

両側別寸 **都度お見積り**

青字＝要納期

FL-SHQ・FL-SO取り付け方法

① バーを落としこむ　② 完全にはまり込んでいるか確認をする　③ Sバー跳ね上げ止めをつける



FL-SB-24Z切断実寸法算出図

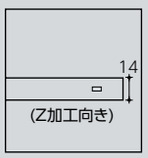

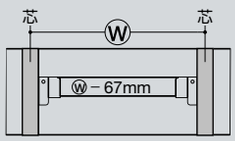

上記の寸法はテーブル計算に⊖ 2mm の余裕をみております。

発注上のご注意 発注は実寸 — 切断ご希望の場合は必ずパイプ切断実寸法でご注文ください。（切断実寸法算出表：9960 参照）

施工上のご注意 加工必要 相手パイプ両穴加工 — 左記マーク製品は落下防止または固定のための部位（部品）があるため、相手のパイプに両穴加工が必要です。

メンテナンス品（flec 専用）

flec 用アジャスター

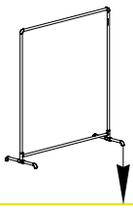

元となる既製品一覧

flec1 全タイプ共通

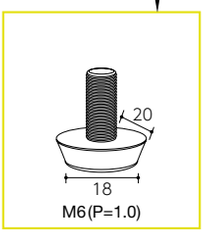

MA-R22-M6AJ

M6 アジャスター

（1個当たり仕切価格）	
ブラック	ホワイト
140 円	140 円

flec IH タイプ用ダボ

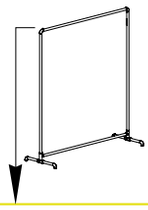

元となる既製品一覧

FL-IH22-L・
FL-IH22-H・FL-IHB-22

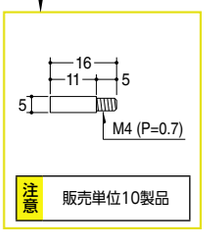

注意 販売単位10製品

MA-R22-ND

ネジダボ

（1個当たり仕切価格）	
F ブラック	F ホワイト
90 円	90 円

flec OH タイプ用エンダー

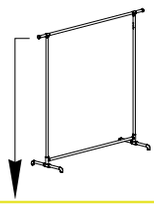

元となる既製品一覧

FL-OH22-L・
FL-OH22-H・FL-OHB-22

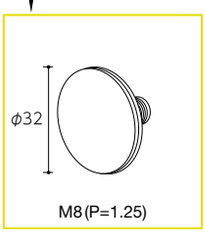

R22-OHM

オーバーハングメタル

（1個当たり定価）

サイズ	F ブラック	F ホワイト
32	￥1200	￥1200

flec OL タイプ用ギボシ

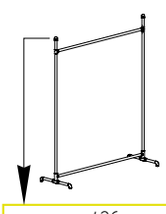

元となる既製品一覧

FL-OL22-L・
FL-OL22-H・FL-OLB-22

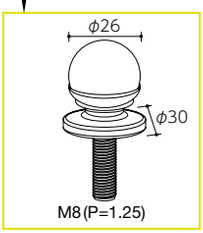

R22-GB

ギボシ

（1個当たり定価）

サイズ	F ブラック	F ホワイト
30	￥1700	￥1700

flec 用キャスター



元となる既製品一覧

flec1 全タイプ共通

※ジョイントとキャスターのセット販売になります。

車輪色 B = ブラック W = ホワイト

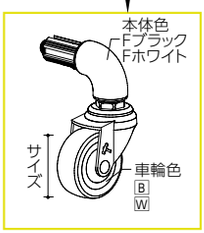

R22-90LJC□

キャスタージョイント

（1個当たり定価）

サイズ	F ブラック	F ホワイト
40	￥3600	￥3600
50	￥3900	￥3900
65	￥4400	￥4400
75	￥4600	￥4600

flec 用キャスター



元となる既製品一覧

flec1 全タイプ共通

※ジョイントとキャスターのセット販売になります。

車輪色 B = ブラック W = ホワイト

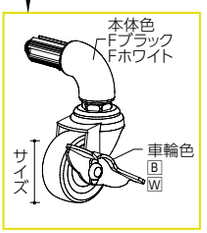

R22-90LJCS□

キャスタージョイントストッパー

（1個当たり定価）

サイズ	F ブラック	F ホワイト
40	￥3900	￥3900
50	￥4200	￥4200
65	￥4600	￥4600
75	￥4800	￥4800

flec 用アジャスター

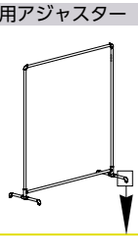

元となる既製品一覧

flec1 全タイプ共通

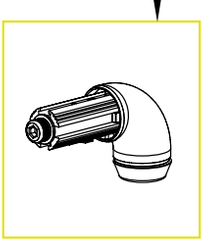

R22-90LJF

90L アジャスタジョイント

（1個当たり定価）

F ブラック	F ホワイト
￥1800	￥1800

flec 用ロック解除ピース

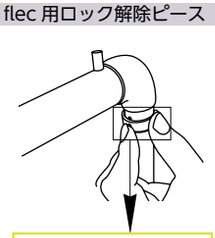

元となる既製品一覧

flec 全タイプ共通

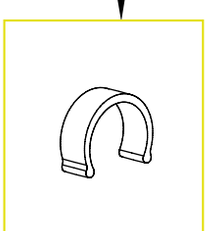

MA-R22-LKP

ロック解除ピース

クリア
（1個当たり仕切価格）
80 円

別注手配書（サンプル）

別注専用発注書は、http://www.royal-co.net/downloads の書式にてご依頼ください。
(PDF形式で、必要な項目に直接入力する事が可能です)

インハンガー（別寸・オプション加工）	W寸法	カラー	数　量
FL-IH22-Ⓐ L・H c(Ⓑ P C 4 B)	Ⓒ 1100	Ⓓ Fブラック	1

L …H寸法1350mm
H …H寸法1500mm
（○で囲む）

① ② ③ ④

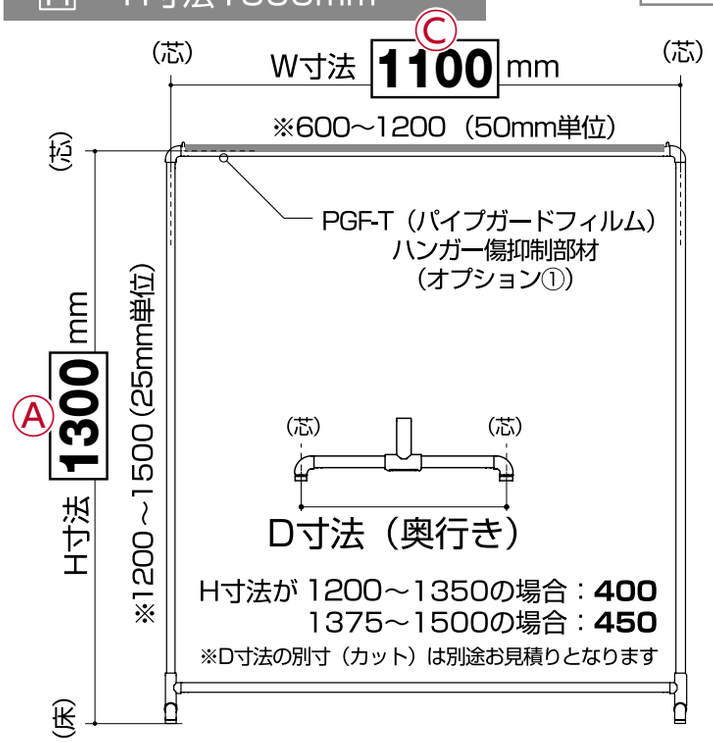

左記①～④の□に、オプション記号欄①～④の（　）内の記号をご記入ください。

オプション記号欄

①PGF-T貼り付け
(P):あり　**(空欄)**:なし

②キャスター-組み換え
(C):あり　**(空欄)**:なし

③車輪径（②あり時のみ記入）
(4):40　**(5)**:50　**(6)**:65　**(7)**:75

④車輪色（②あり時のみ記入）
(B):黒　**(W)**:白

（例）PGF-Tなしキャスター組み換えあり 車輪径 50、車輪色 黒の場合 (□ C 5 B)

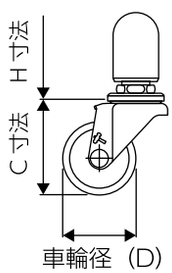

キャスターの取り付け高さ

車輪径(D)	C寸法
40	52mm
50	60mm
65	77mm
75	87mm

ご発注の手引き

Ⓐ H寸法
既製サイズをご希望の場合、Ⓛ(H寸法1350mm)・Ⓗ(H寸法1500mm)のどちらかを○で囲んでください。
別寸加工をご希望の場合、L・Hには何も記入せず、H寸法の□に数値をご記入してください。
※1200～1500(25mm単位)で対応可能です。

Ⓑ オプション加工
傷防止テープ(PGF-T)貼りをご希望の場合、①□に(P)の記号をご記入ください。
キャスター組み換えをご希望の場合、②□に(C)の記号をご記入ください。
キャスター組み換えをご希望された場合、次の③□に車輪径(4・5・6・7)と④□に車輪色(B・W)の記号をご記入ください。

Ⓒ W寸法
既製サイズをご希望の場合、900・1200どちらかの数値をご記入ください。
別寸加工をご希望の場合、W寸法とW寸法の□に数値をご記入ください。
※600～1200(50mm単位)で対応可能です。

Ⓓ カラー
既製色をご希望の場合、Fブラック・Fホワイトどちらかの色名をご記入ください。
色替え(A塗装・DIC・日塗工)やメッキ仕上げをご希望の場合、別途お見積り対応となります。



01 棚下ディスプレイ

参考灯具

1	リフレクスネオ（面発光）	P.329
2	リフレクス（面発光）	P.333
3	オプティス（面発光省電力）	P.337
A-2	AC100Vラインコンセント	P.418
A-3	AC100Vラインコンセント用スリムアダプタ	P.421



02 妻板ディスプレイ

参考灯具

6	ウッドマウント（木棚直付け）	P.349
A-2	AC100Vラインコンセント	P.418
A-3	AC100Vラインコンセント用スリムアダプタ	P.421
A-4	AC100Vコンセント用アダプタ	P.420
A-5	スイッチング電源	P.423



03 島什器ディスプレイ

参考灯具

7	フロントルミナス（前面発光）	P.353
A-1	DC24Vラインコンセント	P.417





Shop image map

ショップイメージマップ

店舗内照明の
トータルコーディネートが可能な
LED照明システム「ルーペル」

店舗内の棚下とショーケースを美しく演出するLED照明システム「ルーペル」。豊富なバリエーション展開により、用途や目的に応じたトータルな照明計画をサポートします。



04 ショーケースディスプレイ（コーナータイプ）

参考灯具

11 コーナータイプ P.401
A-4 AC100Vコンセント用アダプタ P.420

05 棚下ディスプレイ

参考灯具

4 ハイブライト（高照度） P.341
5 ローエナジー（省電力） P.345
A-1 DC24Vラインコンセント P.417

06 ショーケースディスプレイ

参考灯具

8 スポットタイプ P.389
10 スタンドタイプ P.397










安全&安心な照明への創意。

PSEフリー、という発想。

電気用品であるLED照明にとって最も大切な要素である「安全＆安心」。「ルーペル」は、電気用品安全法（PSE）を遵守した照明システムで、さらに接続や固定を工具不要のワンタッチ化したことにより、PSEフリーの設置が可能です。

店装金物の実績＋PSEフリーで安全＆安心な店舗環境を実現。

店装金物の実績 ＋ PSEフリー ＝ 安全＆安心な店舗環境

電源と灯具を分離するシステムでPSEフリーに

ラインコンセントを使用した接続





電源アダプタを使用した接続





ルーペルは灯具と別に電源を設置し、それぞれのコネクタをワンタッチで接続するだけ。そのため手間なく容易に接続でき、PSEに関する技術基準への適合確認なども不要です。

※木工什器の場合、AC100Vラインコンセントは PSEの対象となるため、施工内容によっては「コンセント付家具」扱いとなり、PSEの対象となります。

さらにルーペルならPSEフリー（公的手続き不要）で
思い通りの照明計画が可能です。

詳細は「ルーペル WEB サイト」をご覧ください ▶ http://royal-co.net/luper/

ロイヤルが徹底解説

短納期&省施工の実現を可能にする、
PSEフリー「ルーペル」のススメ。

PSE
特定電気用品

PSE
特定電気用品以外の電気用品

電気用品安全法で指定されている電気用品にはこのマークがついています



電気用品安全法(PSE)対象の照明器具を輸入製造をして販売する場合は事業の届出・技術基準への適合確認・出荷前の全数検査とその記録の3年間の保存義務があります。

Attention

PSEとは…

電気用品安全法（PSE）

電気用品安全法(PSE)は、電気製品が原因の火災や感電などから消費者を守るために施行された法律で、日本国内で例えばAC100Vコンセントに接続して使用されるほとんど全ての民生用電気製品が対象となる安全規格です。対象となる商品を日本国内で販売を目的に輸入・製造する場合は、法的義務が課せられます。

PSE対象の照明器具を使用した場合

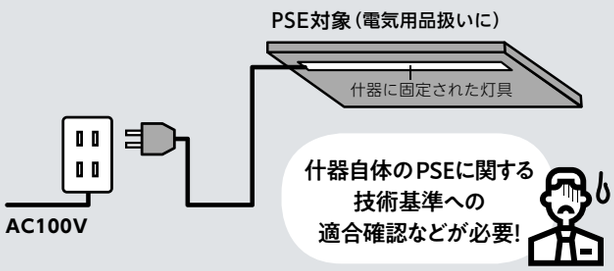

灯具が電気用品の場合、什器に灯具を固定すると什器自体が電気用品の対象に!

ルーペルを使用した場合

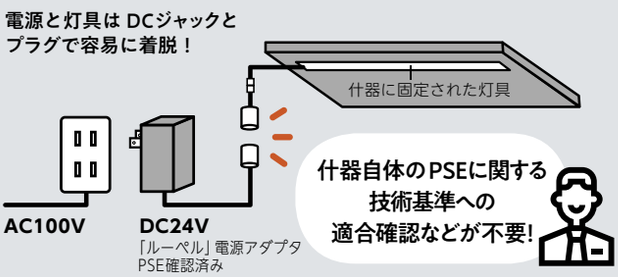

ルーペルは灯具に電源がなくアダプタ（変換機）を通して接続するシステムのため、電源とアダプタ及びアダプタと灯具が簡単に脱着でき、電気用品の対象にはなりません。

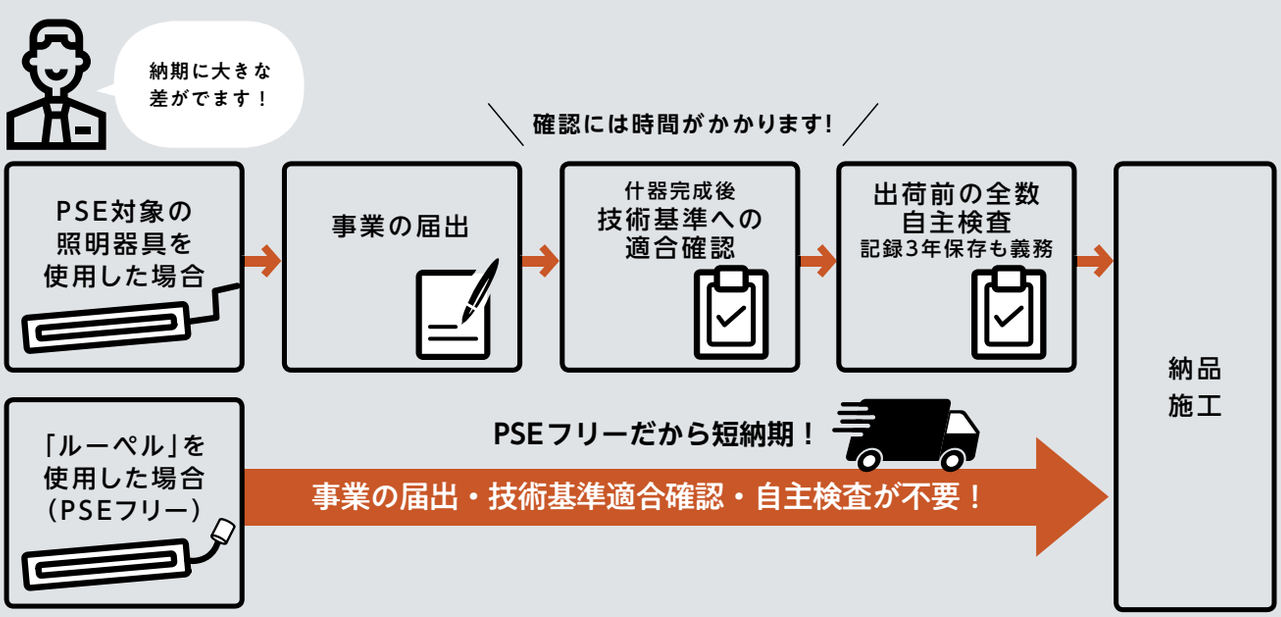

「ルーペル」の灯具ならPSE対象の電源と分離することで法的手続きが不要。短納期・省施工の実現が可能。

現場を考慮したルーペル商品ならPSEに関する確認事項等の手間が掛かりません。(一例)

木工什器

ラインコンセントの設置

一般的な設置	ルーペルで設置	Luperの商品で解決！
PSE対象となりPSEに関する技術基準への適合確認などが必要	PSE対象にならずPSEに関する技術基準への適合確認などは不要	

AC100V ラインコンセント



AC100V ラインコンセントはPSEの対象。ビス固定すると什器がPSE対象の**「コンセント付家具」**となります。



DC24V ラインコンセント



「DC24Vラインコンセント」はPSEの対象ではありませんので、ビス固定しても什器は「コンセント付家具」には該当せず、**PSE対象外**となります。ただし、施工内容によってはPSEの対象になりますのでご注意ください。





A-1
DC24Vラインコンセント
(LU-ZLC)

DC24Vラインコンセントと電源の接続

電源のビス止め・圧着接続



圧着端子などで接続すると電源が什器から容易に外せない状態となり、**PSE対象の「電気機械器具付家具」**となります。また、什器にビスで固定した場合もPSEの対象となります。





PSEに関する技術基準への適合確認などが必要！ 納期延長に

コネクタで接続



弊社の「スイッチング電源コネクタセットアース付」を使えば、容易に電源を取り外せる状態になるため、什器は、**PSE対象外**となります。



ルーペルなら納期そのまま



A-5
スイッチング電源
コネクタセットアース付
(LU-SWC-CNA)

詳しくは『ルーペルWEBサイト』の『PSEについて』をご参照ください

スチール什器

ラインコンセントの設置

一般的な設置
PSE対象となりPSEに関する技術基準への適合確認などが必要

AC100V ラインコンセント



AC100V ラインコンセントはPSEの対象。ビス固定すると什器がPSE対象の**「コンセント付家具」**となります。

ルーペルで設置
PSE対象にならずPSEに関する技術基準への適合確認などは不要

DC24V ラインコンセント



「DC24Vラインコンセント」はPSEの対象ではありませんので、ビス固定しても什器は「コンセント付家具」には該当せず、**PSE対象外**となります。マグネット式の「100Vラインコンセント」であれば、同様にPSE対象外となります。

Luperの商品で解決！



A-1
DC24Vラインコンセント
(LU-ZLC)

マグネット式でビス止め不要

A-2 取寄商品
AC100Vラインコンセント
マグネット式
※納期をご確認ください。

電源を什器にビス止め・圧着接続

電源のビス止め・圧着接続



圧着端子などで接続すると電源が什器から容易に外せない状態となり、**PSE対象の「電気機械器具付家具」**となります。また、什器にビス固定した場合もPSEの対象となります。

PSEに関する技術基準への適合確認などが必要！ 納期延長に

コネクタで接続



弊社の「スイッチング電源コネクタセットアース付」を使えば、容易に電源を取り外せる状態になるため、什器は、**PSE対象外**となります。スイッチング電源は固定せず什器・DC24Vラインコンセントに対して「容易に取り外しできる」状態にしてください。

ルーペルなら納期そのまま



A-5
スイッチング電源
コネクタセットアース付
(LU-SWC-CNA)

木棚板

	一般的な設置 PSE対象となりPSEに関する技術基準への適合確認などが必要	ルーペルで設置 PSE対象にならずPSEに関する技術基準への適合確認などは不要	Luperの商品で解決！
AC100Vラインコンセント用スリムアダプタをビス止め	スリムアダプタをビス止め  スリムアダプタは直流電源装置なのでPSEの対象。ビス固定すると棚板は「電気機械器具付家具」扱いとなり、**PSEの対象**となります。	アダプタホルダーを使って設置する  専用のホルダーは、スリムアダプタを容易に取り外せる設計になっているので、**PSE対象外**となります。	 A-3 スリムアダプタ 木棚用ホルダー (LU-ADS-WH)
AC100Vラインコンセント用電源コードをビス止め	電源コードをビスで固定する  ラインコンセント用電源コードはPSE対象です。棚などにビス固定すると棚板は「電気機械付家具」となり、**PSE対象**となります。	電源コードをアタッチメントで設置する  市販のコードクリップなどを使えば、ラインコンセント用電源コード（AC側）を容易に取り外せるため、**PSE対象外**となります。	市販のクリップをお求めください。
	PSEに関する技術基準への適合確認などが必要！ 納期延長に	ルーペルなら納期そのまま	

詳しくは『ルーペルWEBサイト』の『PSEについて』をご参照ください

ルーペルの発注から納品まで

最短翌日のスピーディーな出荷を実現。
多様なカスタムオーダーにも柔軟に対応します。





既製サイズ

定尺サイズの
商品の場合

**別注サイズ
別注カラー**

カット・色替え等
別注商品の場合

カットのみ

カット　組立て

カット＋色替え

カット　色替え　組立て

別注カット商品について

別注カットをご希望の場合、各灯具本体ページのサイズ表を
ご参照の上、エンドパーツ分をマイナスしてご発注ください。

Reflex NEO リフレクスネオ	P.329
Reflex リフレクス	P.333
Optis オプティス	P.337
High Bright ハイブライト	P.341
Low Energy ローエナジー	P.345
Wood Mount ウッドマウント	P.349
Front Luminous フロントルミナス	P.353

既製サイズセットはアルシルバーのみです。
色替えをご希望の場合は、
別注加工用セットより色の仕上げをいたします。

Ⓐサイズ (mm)	アルシルバー ホワイト ※ ブラック ※	Ⓑ基板サイズ (mm)	電流 (A)
213~279	¥8,300	202.5	0.143
280~347	¥8,300	270	0.190
348~414	¥11,700	337.5	0.238
415~482	¥11,700	405	0.285
483~549	¥13,700	472.5	0.333
550~617	¥13,700	540	0.380
618~684	¥17,450	607.5	0.428
685~752	¥17,450	675	0.475
753~819	¥19,450	742.5	0.523
820~887	¥19,450	810	0.570
888~954	¥23,150	877.5	0.618
955~1022	¥23,150	945	0.665
1023~1089	¥25,200	1012.5	0.713
1090~1157	¥25,200	1080	0.760
1158~1224	¥28,800	1147.5	0.808
1225~1292	¥28,800	1215	0.855
1293~1359	¥31,000	1282.5	0.903
1360~1427	¥31,000	1350	0.950

切断別寸費込み価格（1本～20本約2日後出荷・※は1本～20本約6日後出荷）
1428～2912のサイズも承ります。ご希望の場合はお問い合わせください

お好みのカラーと同色の
灯具カラー仕上げが可能です。

カラー	納期
A ホワイト	(10日)
A ブラック	(10日)
鉄地 グレー	(11日)
ショット シルバー	(10日)
日塗工	(14日)
DIC	(14日)
サンプル 現物合わせ	弊社まで色サンプルをお送りください (納期要相談)

ロイヤル独自の管理システムにより、スピーディーな出荷・納品を実現。
灯具本体のサイズの指定や色替えなど別注加工にも柔軟に、スピーディーに対応し、
お店づくりのタイムロスを軽減します。自由なサイズ・ご希望に近い仕上げ色の商品をお届けすることで
お店のイメージやカラーに合った照明計画が可能です。

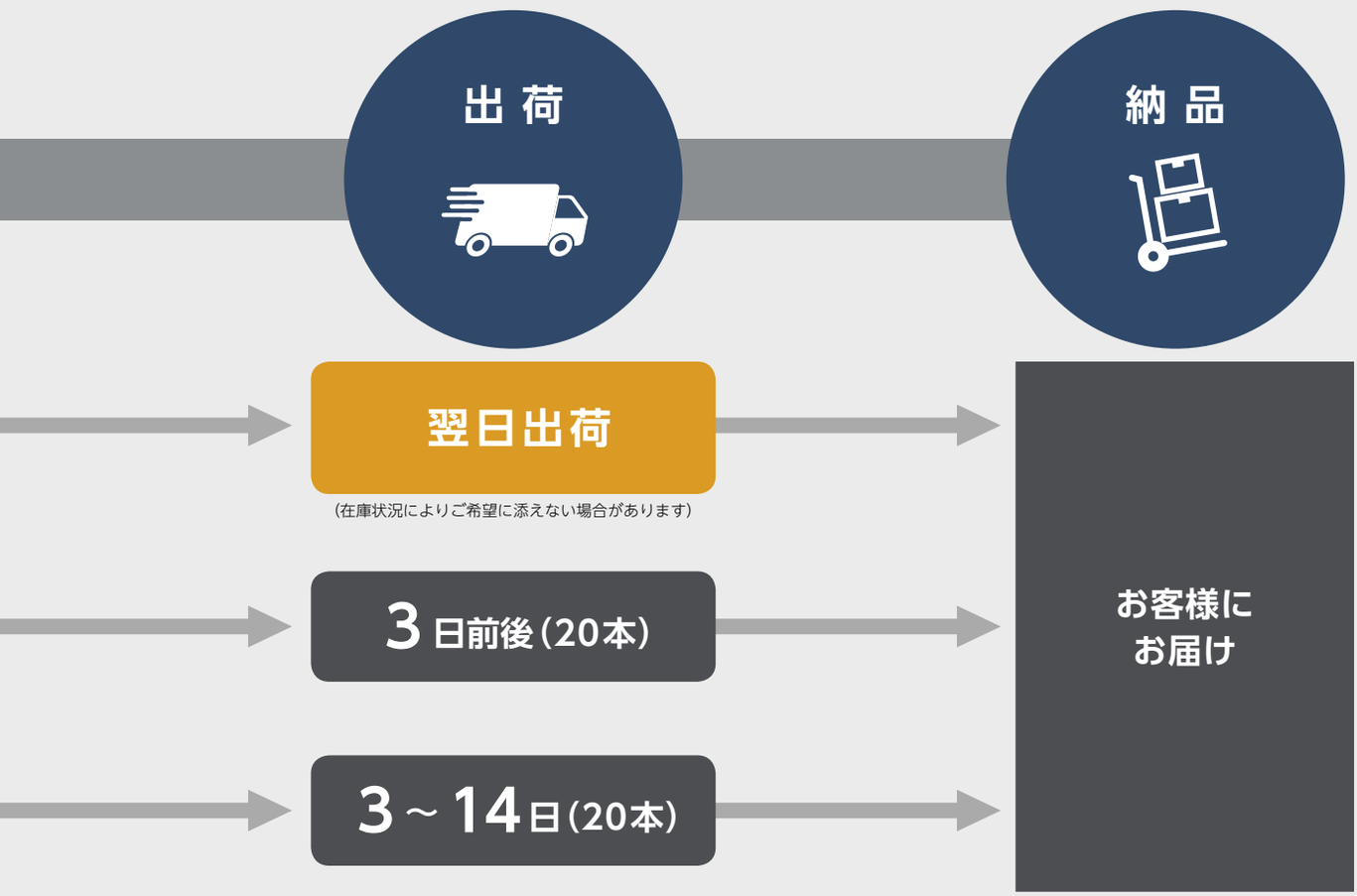

別注カラー（色替え）商品について

店舗内装用の陳列金物「AAシステム」との近似色のカラーコーディネートも可能です。

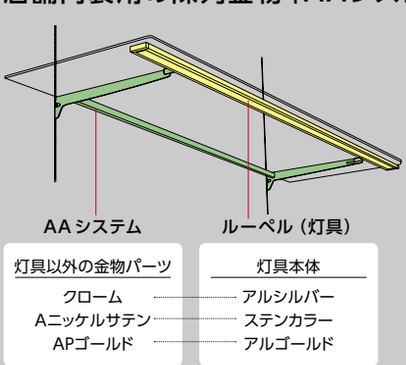

灯具本体以外の
色替え納期

弊社AAシステムの
納期に準拠します。
お問い合わせください。

AA SYSTEM

AA システムカラー		ルーペル（灯具）のカラー★	納期
クローム	➡	アルシルバー	既 製 …2日 カット…3日
Aニッケル サテン	➡	ステンカラー ※リフレクスネオ・リフレクス・オプティス・ウッドマウント・スポットライト対応不可	(7日)
APゴールド Bゴールド	➡	アルゴールド ※リフレクスネオ・リフレクス・オプティス・ウッドマウント・フロントルミナス対応不可	(11日)
Aブラス サテン	➡	アルブラス	(12日)
Aブロンズ	➡	Lブロンズ	(11日)

■条件
- 日数は 20 本までの実働日数です。21本以上はお問い合わせください。
- 出荷までの日数は、在庫状況によりご希望に添えない場合がございます。
- Shelf Light シリーズと Display Light シリーズは納期が異なります。
  ⚠Display Light シリーズは上記日数プラス 1 日となります。
- 光の色温度合わせが出来るレンズも各種ございます。対応についてはお問い合わせください。
  (15×15 ベーシックスリム、8×35 木棚直付けのみ対応。特注品扱いとなります)
- ★は近似色仕上げの為、他パーツとの色差が発生します。カラーサンプルにて確認、了承の上ご注文ください。
- 銅ブロンズ、真鍮古美色、黒皮風塗装、生地クリアは対応できません。

Shelf Light SERIES

棚下照明シリーズ





CATEGORY INDEX

棚下照明シリーズ灯具一覧 …… P.327

灯具本体

面発光

リフレクスネオ（面発光）-Reflex NEO- …… P.329
リフレクス（面発光）-Reflex- …… P.333
オプティス（面発光省電力）-Optis- …… P.337

15 × 15　ベーシックスリム

ハイブライト（高照度）-High Bright- …… P.341
ローエナジー（省電力）-Low Energy- …… P.345

8 × 35　木棚直付け

ウッドマウント（木棚直付け）-Wood Mount- …… P.349

15 × 30　前面発光

フロントルミナス（前面発光）-Front Luminous- …… P.353

Shelf Light SERIES 棚下照明シリーズ

充実のラインナップをご用意。目的や用途に合わせて、1mm単位

		面発光		
ボディタイプ				
名　称		**Reflex NEO** **リフレクスネオ** （面発光） 329ページ さらに明るくお求めやすい面発光	**Reflex** **リフレクス** （面発光） 333ページ 面発光で抜群の明るさ	**Optis** **オプティス** （面発光省電力） 337ページ 面発光でお求めやすい価格
色温度(K)		**5000K**	**5000K**	**5000K**
		4200K	—	**4200K**
		3500K	—	—
		2700K	**3000K**	—
演色評価数(Ra)		80	85	85
照度(lx) (5000K)		直下:2370lx 棚奥:1500lx	直下:2090lx 棚奥: 835lx	直下:1550lx 棚奥: 600lx
配光イメージ				
灯具本体サイズ (mm)	既製	——	550･820･1090･1360	564･834･1104･1374
	別注	213～1427	213～1427	204～1427
電流(A) (ワイド900mm相当)		0.570A (本体820mm)	0.570A (本体820mm)	0.450A (本体834mm)
電力(W)		13.68W	13.68W	10.80W
評価分布		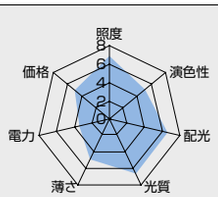	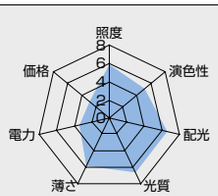	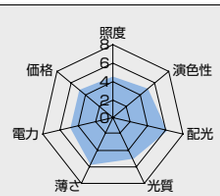
取付可能箇所(木棚直付)		○ (アタッチメント要)	○ (アタッチメント要)	○ (アタッチメント要)
取付可能箇所(ガラス棚)		○ (アタッチメント要)	○ (アタッチメント要)	○ (アタッチメント要)

での自由なサイズオーダーが可能。 （※基板はサイズカット不可）

	15×15ベーシックスリム		8×35木棚直付け	15×30前面発光
				
	High Bright **ハイブライト** （高照度） 341ページ スリムボディで抜群の明るさ	**Low Energy** **ローエナジー** （省電力） 345ページ お求めやすい価格	**Wood Mount** **ウッドマウント** （木棚直付け） 349ページ 木棚に直接取付可能	**Front Luminous** **フロントルミナス** （前面発光） 353ページ 前面も光りPOPケースが付けられる
	5000K	**5000K**	**5000K**	**5000K**
	4200K	**4200K**	**4200K**	**4200K**
	3500K	**3500K**	**3500K**	—
	2700K	—	**2700K**	—
	80	80	80	80
	直下:2420lx 棚奥:1240lx	直下:1360lx 棚奥: 730lx	直下:2380lx 棚奥:1120lx	直下:2240lx 棚奥:1000lx
		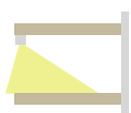		
	596･696･896･1196	596･896･1196	——	——
	165～1500	320～1500	200～1500	323～1537
	0.408A （本体896mm）	0.240A （本体896mm）	0.408A （本体875mm）	0.408A （本体863mm）
	9.79W	5.76W	9.79W	9.79W
	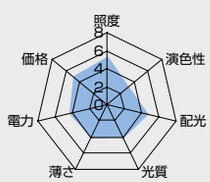	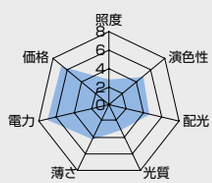		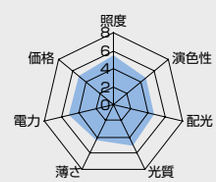
	○ （アタッチメント要）	○ （アタッチメント要）	○	×
	○ （アタッチメント要）	○ （アタッチメント要）	×	○ （アタッチメント要）

1

12×36 Reflex NEO
リフレクスネオ

面発光タイプ



クオリティと価格を両立した新しい面発光

従来の面発光タイプ（リフレクス）より明るさ10%アップ、価格を30%ダウン。
「面」で光るため多重影は発生せず、また柔らかい光なのではっきりとした影になりません。



ワイド 820mm 5000K
棚下直下 300mm の場合

本体品番・価格

LU-NC□1236

- **N** ･･･昼白色（5000K）
- **W** ･･･白　色（4200K）
- **O** ･･･温白色（3500K）
- **LL**･･･電球色（2700K）

Ⓐサイズ (mm)	アルシルバー ホワイト ブラック	Ⓑ基板サイズ (mm)	電流 (A)	電力 (W)	連結可能灯数（1電源につき）			
					LU-HAD-JC LU-HAD-CT	連結時電力 (W)	LU-HADS	連結時電力 (W)
213～279	¥8,300	202.5	0.143	3.43	7灯	24.0	3灯	10.3
280～347	¥8,300	270	0.190	4.56	5灯	22.8	2灯	9.2
348～414	¥11,700	337.5	0.238	5.71	4灯	22.8	1灯	5.7
415～482	¥11,700	405	0.285	6.84	3灯	20.5	1灯	6.9
483～549	¥13,700	472.5	0.333	7.99	3灯	24.0	1灯	8.0
550～617	¥13,700	540	0.380	9.12	2灯	18.2	1灯	9.2
618～684	¥17,450	607.5	0.428	10.27	2灯	20.5	1灯	10.3
685～752	¥17,450	675	0.475	11.40	2灯	22.8	×	×
753～819	¥19,450	742.5	0.523	12.55	1灯	12.6	×	×
820～887	¥19,450	810	0.570	13.68	1灯	13.7	×	×
888～954	¥23,150	877.5	0.618	14.83	1灯	14.8	×	×
955～1022	¥23,150	945	0.665	15.96	1灯	16.0	×	×
1023～1089	¥25,200	1012.5	0.713	17.11	1灯	17.1	×	×
1090～1157	¥25,200	1080	0.760	18.24	1灯	18.2	×	×
1158～1224	¥28,800	1147.5	0.808	19.39	1灯	19.4	×	×
1225～1292	¥28,800	1215	0.855	20.52	1灯	20.5	×	×
1293～1359	¥31,000	1282.5	0.903	21.67	1灯	21.7	×	×
1360～1427	¥31,000	1350	0.950	22.80	1灯	22.8	×	×

切断別寸費込み価格（1本～20本約3日後出荷）　×：電源容量オーバーのため、使用不可　青字：要納期
1428～2912のサイズも承ります。ご希望の場合はお問い合わせください。

セット商品

●ボディ（アルミ）　●LED基板
●基板コード（取り外し不可）　●専用レンズ

本体カラー：アルシルバー・ホワイト・ブラック
本体材質：アルミ

カットOK
色替OK

アキ寸法の算出

灯具本体端部から基板までの距離（アキ寸法）は
下記のように計算してください。

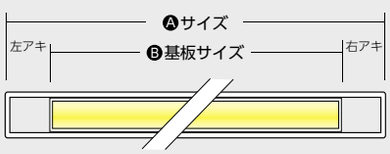

（Ⓐサイズ－Ⓑ基板サイズ）÷2 ＝ 片側アキ寸法

| 電源と灯具のつなぎ方 → P.357～372 | 棚下への取り付け方 → P.373～384 | パーツ一覧 → P.409～430 |

配光イメージ

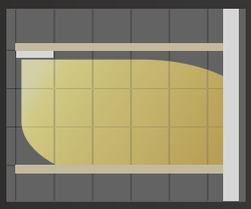

色温度比較



ワイド 820mm
棚下直下 300mmの場合

	5000K 昼白色(N)	4200K 白色(W)	3500K 温白色(O)	2700K 電球色(LL)
消費電力(W) ◎	13.8	13.8	13.8	13.8
全光束(lm) ◎	1168	1119	1099	1020
発光効率(lm/W) ◎	85	81	80	74
演色性(Ra) ■	80	80	80	80
300mm直下照度(lx) ◇	2370	2230	2130	1950

◎：検査機関での実測データを基に作成　■：LED メーカー仕様書データ　◇：弊社実測データ
⚠ 個体差がありますので数値を必ずしも保証するものではございません

壁面設置 推奨電源パターン（AC100V ラインコンセント仕様）

PSE Free



希望小売価格
(カタログ定価)合計 ¥134,425

- リフレクスネオ (面発光タイプ)サイズ 530㎜ : アルシルバー
- 色温度 : 5000K

	価格(単価×数量)
❶ リフレクスネオ(面発光タイプ) LU-NCN1236 530㎜ アルシルバー×6 (→ P.329)	¥82,200 (13,700×6)
❷ 12×36用木棚エンドキャップ LU-NEW1236 シルバー×6 (→ P.411)	¥2,760 (460×6)
❸ 木棚用ブラケット R-032W/033W 250 クローム×8 (→ P.410)	¥10,080 (1,260×8)
❹ AC100Vラインコンセント LU-LCF 1200 ホワイト×1 (→ P.418)	¥11,800 (11,800×1)
❺ AC100Vラインコンセント用アダプタ(高寿命・コードタイプ) LU-HAD-JC ×3 (→ P.419)	¥23,550 (7,850×3)
❻ シングルコード LU-CDS 200 ×3 (→ P.415)	¥2,640 (880×3)
❼ ジョイントコード (直列接続用) LU-CDJ 75 ×3 (→ P.415)	¥1,395 (465×3)



❶ LU-NC□1236
リフレクスネオ
(→ P.329)



❷ LU-NEW1236
12×36用木棚エンドキャップ
(取付用ビス付属)
(→ P.411)



❸ R-032W(R-033W)
木棚用ブラケット
(→ P.410)



❹ LU-LCF
AC100V ラインコンセント
(→ P.418)



❺ LU-HAD-JC
AC100Vラインコンセント用
アダプタ (高寿命・コードタイプ)
(→ P.419)



❻ LU-CDS
シングルコード
(→ P.415)



❼ LU-CDJ
ジョイントコード
(直列接続用)
(→ P.415)

寸法など、商品の詳細情報(仕様書)をダウンロードすることができます。 https://www.royal-co.net/luper/dl_instructions/

1 12×36 Reflex NEO リフレクスネオ 面発光タイプ

エンドパーツとカット寸法

エンドパーツ

〈本体断面図〉

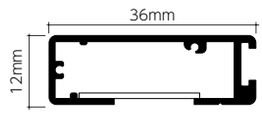

・エンドパーツは、それぞれ設置仕様により異なります。
・仕様にあったパーツをお選びください。
・ご希望により、灯具の両端にエンドパーツなどを打ち込み加工致します。
・ご発注の際は、灯具品番の後に加工名をご記入ください。

カット寸法

〈本体平面図〉



それぞれの設置仕様により、使うエンドパーツが異なるため、
灯具本体のカット寸法が異なります。

棚設置仕様バリエーション

B-1 内々仕様



LU-RE-FH
面発光用フラットホルダー

ステンレス	セット価格	¥580
パーツ一覧→P.411 ／ 取付方法→P.373		

※左右セット／色替え不可

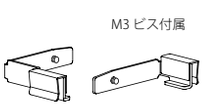

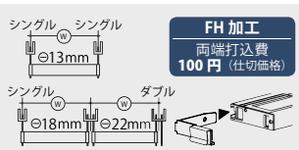

FH 加工
両端打込費
100 円（仕切価格）

ご希望により、
LU-RE-FHをセットして出荷いたします

B-2 オーバーハング仕様



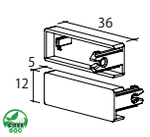

LU-NEC1236
12×36用エンドキャップ

シルバー	セット価格	¥400
ホワイト・ブラック	セット価格	¥400
パーツ一覧→P.411 ／ 取付方法→P.376		

※左右セット

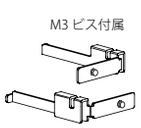

LU-RE-SH
面発光用スライドホルダー

クローム	セット価格	¥390
パーツ一覧→P.411 ／ 取付方法→P.376		

※左右セット

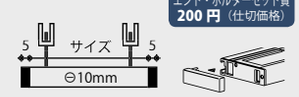

ECSH 加工
エンド・ホルダーセット費
200 円（仕切価格）

ご希望により、エンドキャップとスライド
ホルダーをセット加工して出荷いたします

B-6 木棚直付け・掘り込み仕様



LU-NEW1236
12 × 36 用木棚エンドキャップ

シルバー	セット価格	¥460
ホワイト・ブラック	セット価格	¥460
パーツ一覧→P.411 ／ 取付方法→P.382		

※左右セット

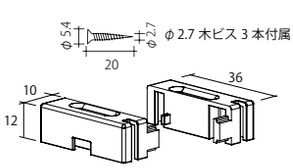

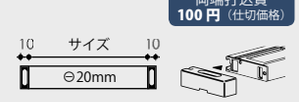

REW 加工
両端打込費
100 円（仕切価格）

ご希望により、
LU-NEW1236を打ち込みして出荷いたします

什器設置 推奨電源パターン（DC24Vラインコンセント仕様）

PSE Free



希望小売価格
(カタログ定価)合計 ¥151,230

- リフレクスネオ（面発光タイプ）サイズ 582㎜：アルシルバー
- 色温度：5000K

	価格(単価×数量)
❶ リフレクスネオ（面発光タイプ） LU-NCN1236 582㎜アルシルバー×8(→ P.329)	¥109,600 (13,700×8)
❷ 面発光用フラットホルダー LU-RE-FH ステンレス×8 (→ P.411)	¥4,640 (580×8)
❸ ホルダー用ブラケット R-120GHS 250 クローム×16 (→ P.409)	¥7,040 (440×16)
❹ DC24Vラインコンセント LU-ZLC 1000 ホワイト×1 (→ P.417)	¥8,490 (8,490×1)
❺ DC24Vラインコンセント用電源コード LU-PWC-24V 200×4 (→ P.417)	¥5,600 (1,400×4)
❻ ジョイントコード（直列接続用） LU-CDJ 75×4 (→ P.415)	¥1,860 (465×4)
❼ スイッチング電源 コネクタセットアース付 LU-SWC-CNA 150×1 (→ P.423)	¥14,000 (14,000×1)

※LU-SWC-CNAは仕切価格



❶ LU-NC□1236
リフレクスネオ
(→ P.329)



❷ LU-RE-FH
面発光用 フラットホルダー
(M3 ビス付属)
(→ P.411)



❸ R-120GHS
ホルダー用ブラケット
(→ P.409)



❹ LU-ZLC
DC24V ラインコンセント
(→ P.417)



❺ LU-PWC-24V
DC24Vラインコンセント用
電源コード
(→ P.417)



❻ LU-CDJ
ジョイントコード
(直列接続用)
(→ P.415)



❼ LU-SWC-CNA
スイッチング電源
コネクタセットアース付
(→ P.423)

ご注意 ⚠

- 灯具のサイズによって基板サイズが決まります。基板サイズはお選びいただけません。
- 連結可能灯数は必ずお守りください。故障・火災の原因になります。
- 本体カラーの色替えも承ります。納期については(→P.323)をご参照ください。

2

10×37 Reflex
リフレクス

面発光タイプ



生産終了 無くなり次第廃番

「点」から「面」へ… 点光源を感じさせない面発光

「面」で光るため多重影は発生せず、また柔らかい光なのではっきりとした影になりません。
棚や陳列アイテムへの映り込みも、「点」での映り込みを感じさせないので、蛍光ランプのような演出が可能です。



ワイド 820mm 5000K
棚下直下 300mm の場合

本体品番・価格

〈既製品番〉
LU-XS□1037

〈別注品番〉
LU-XC□1037

既製・別注共通
N ･･･昼白色(5000K)
L ･･･電球色(3000K)

セット商品

●ボディ(アルミ) ●LED基板
●基板コード(取り外し不可) ●専用レンズ

本体カラー:〈既製〉アルシルバー
〈別注〉アルシルバー・ホワイト・ブラック
本体材質:アルミ

〈既製〉	〈別注〉
カット不可	カットOK
色替不可	色替OK

アキ寸法の算出

灯具本体端部から基板までの距離(アキ寸法)は
下記のように計算してください。

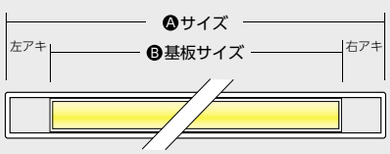

(Ⓐサイズ − Ⓑ基板サイズ)÷2 = 片側アキ寸法

既製サイズ

Ⓐサイズ (mm)	アルシルバー	Ⓑ基板サイズ (mm)	電流 (A)	電力 (W)	連結可能灯数(1電源につき)			
					LU-HAD-JC LU-HAD-CT	連結時電力 (W)	LU-HADS	連結時電力 (W)
550	¥16,000	540	0.380	9.12	2灯	18.2	1灯	9.2
820	¥22,900	810	0.570	13.68	1灯	13.7	×	×
1090	¥29,900	1080	0.760	18.24	1灯	18.2	×	×
1360	¥36,900	1350	0.950	22.80	1灯	22.8	×	×

別注サイズ

Ⓐサイズ (mm)	アルシルバー ホワイト ブラック	Ⓑ基板サイズ (mm)	電流 (A)	電力 (W)	連結可能灯数(1電源につき)			
					LU-HAD-JC LU-HAD-CT	連結時電力 (W)	LU-HADS	連結時電力 (W)
213〜279	¥9,600	202.5	0.143	3.43	7灯	24.0	3灯	10.3
280〜347	¥9,600	270	0.190	4.56	5灯	22.8	2灯	9.2
348〜414	¥14,100	337.5	0.238	5.71	4灯	22.8	1灯	5.7
415〜482	¥14,100	405	0.285	6.84	3灯	20.5	1灯	6.9
483〜549	¥16,550	472.5	0.333	7.99	3灯	24.0	1灯	8.0
550〜617	¥16,550	540	0.380	9.12	2灯	18.2	1灯	9.2
618〜684	¥21,050	607.5	0.428	10.27	2灯	20.5	1灯	10.3
685〜752	¥21,050	675	0.475	11.40	2灯	22.8	×	×
753〜819	¥23,500	742.5	0.523	12.55	1灯	12.6	×	×
820〜887	¥23,500	810	0.570	13.68	1灯	13.7	×	×
888〜954	¥28,000	877.5	0.618	14.83	1灯	14.8	×	×
955〜1022	¥28,000	945	0.665	15.96	1灯	16.0	×	×
1023〜1089	¥30,500	1012.5	0.713	17.11	1灯	17.1	×	×
1090〜1157	¥30,500	1080	0.760	18.24	1灯	18.2	×	×
1158〜1224	¥35,000	1147.5	0.808	19.39	1灯	19.4	×	×
1225〜1292	¥35,000	1215	0.855	20.52	1灯	20.5	×	×
1293〜1359	¥37,450	1282.5	0.903	21.67	1灯	21.7	×	×
1360〜1427	¥37,450	1350	0.950	22.80	1灯	22.8	×	×

切断別寸費込み価格(1本〜20本約3日後出荷)　×:電源容量オーバーのため、使用不可　青字:要納期
1428〜2912のサイズも承ります。ご希望の場合はお問い合わせください。

| 電源と灯具のつなぎ方 → P.357〜372 | 棚下への取り付け方 → P.373〜384 | パーツ一覧 → P.409〜430 |

配光イメージ

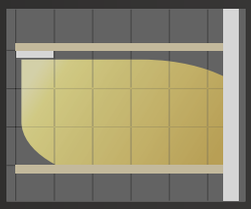

色温度比較



ワイド 820mm
棚下直下 300mmの場合

		5000K 昼白色(N)	3000K 電球色(L)
消費電力(W)	◎	14.3	14.1
全光束(lm)	◎	740	680
発光効率(lm/W)	◎	52	48
演色性(Ra)	■	85	85
300mm直下照度(lx)	◇	2090	1980

◎：検査機関での実測データを基に作成　■：LED メーカー仕様書データ　◇：弊社実測データ
⚠ 個体差がありますので数値を必ずしも保証するものではございません

壁面設置 推奨電源パターン（AC100V ラインコンセント仕様）

PSE Free



希望小売価格
(カタログ定価)合計　¥151,525

- リフレクス (面発光タイプ)サイズ 530㎜ : アルシルバー
- 色温度 : 5000K

	価格(単価×数量)
❶ リフレクス (面発光タイプ) LU-XCN1037 530㎜ アルシルバー×6(→ P.333)	¥99,300 (16,550×6)
❷ 10×37用木棚エンドキャップ LU-REW1037 シルバー×6 (→ P.412)	¥2,760 (460×6)
❸ 木棚用ブラケット R-032W/033W 250 クローム×8 (→ P.410)	¥10,080 (1,260×8)
❹ AC100Vラインコンセント LU-LCF 1200 ホワイト×1 (→ P.418)	¥11,800 (11,800×1)
❺ AC100Vラインコンセント用アダプタ (高寿命・コードタイプ) LU-HAD-JC×3 (→ P.419)	¥23,550 (7,850×3)
❻ シングルコード LU-CDS 200×3 (→ P.415)	¥2,640 (880×3)
❼ ジョイントコード (直列接続用) LU-CDJ 75×3 (→ P.415)	¥1,395 (465×3)



❶ LU-XC□1037
リフレクス
(→ P.333)



❷ LU-REW1037
10×37用木棚エンドキャップ
(取付用ビス付属)
(→ P.412)



❸ R-032W(R-033W)
木棚用ブラケット
(→ P.410)



❹ LU-LCF
AC100V ラインコンセント
(→ P.418)



❺ LU-HAD-JC
AC100Vラインコンセント用
アダプタ (高寿命・コードタイプ)
(→ P.419)



❻ LU-CDS
シングルコード
(→ P.415)

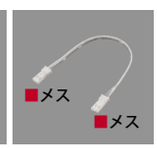

❼ LU-CDJ
ジョイントコード
(直列接続用)
(→ P.415)

2 10×37 Reflex リフレクス 面発光タイプ

エンドパーツとカット寸法

エンドパーツ

〈本体断面図〉

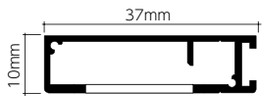

・エンドパーツは、それぞれ設置仕様により異なります。
・仕様にあったパーツをお選びください。
・ご希望により、灯具の両端にエンドパーツなどを打ち込み加工致します。
・ご発注の際は、灯具品番の後に加工名をご記入ください。

カット寸法

〈本体平面図〉

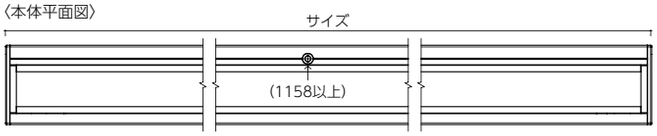

それぞれの設置仕様により、使うエンドパーツが異なるため、
灯具本体のカット寸法が異なります。

棚設置仕様バリエーション

B-1 内々仕様



LU-RE-FH
面発光用フラットホルダー

ステンレス	セット価格	¥580

パーツ一覧→ P.412 ／ 取付方法→ P.373

※左右セット／色替え不可

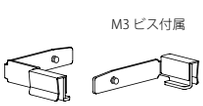

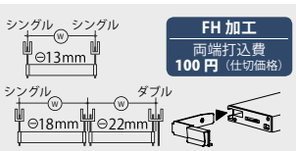

FH 加工
両端打込費
100 円（仕切価格）

ご希望により、
LU-RE-FHをセットして出荷いたします

B-2 オーバーハング仕様



※生産終了 無くなり次第廃番

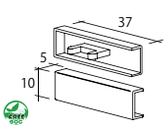

LU-REC1037
10×37用エンドキャップ

シルバー	1 個あたり	¥200

パーツ一覧→ P.412 ／ 取付方法→ P.376

※販売単位2個

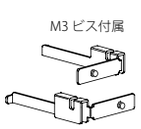

LU-RE-SH
面発光用スライドホルダー

クローム	セット価格	¥390

パーツ一覧→ P.412 ／ 取付方法→ P.376

※左右セット

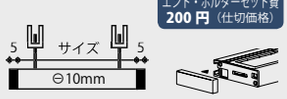

ECSH 加工
エンド・ホルダーセット費
200 円（仕切価格）

ご希望により、エンドキャップとスライド
ホルダーをセット加工して出荷いたします

B-6 木棚直付け・掘り込み仕様



※生産終了 無くなり次第廃番

LU-REW1037
10×37用木棚エンドキャップ

シルバー	セット価格	¥460
ホワイト・ブラック	セット価格	¥460

パーツ一覧→ P.412 ／ 取付方法→ P.382

※左右セット

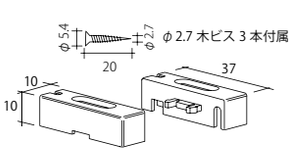

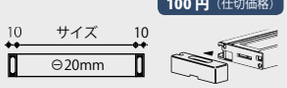

REW 加工
両端打込費
100 円（仕切価格）

ご希望により、LU-REW1037を打ち込み
して出荷いたします

什器設置 推奨電源パターン（DC24Vラインコンセント仕様）

PSE Free



希望小売価格
(カタログ定価)合計 ¥174,030

- リフレクス（面発光タイプ） サイズ 582㎜ : アルシルバー
- 色温度 : 5000K

	価格(単価×数量)
❶ リフレクス（面発光タイプ） LU-XCN1037 582㎜ アルシルバー×8(→ P.333)	¥132,400 (16,550×8)
❷ 面発光用フラットホルダー LU-RE-FH ステンレス×8 (→ P.412)	¥4,640 (580×8)
❸ ホルダー用ブラケット R-120GHS 250　クローム×16 (→ P.409)	¥7,040 (440×16)
❹ DC24Vラインコンセント LU-ZLC 1000 ホワイト×1 (→ P.417)	¥8,490 (8,490×1)
❺ DC24Vラインコンセント用電源コード LU-PWC-24V 200×4 (→ P.417)	¥5,600 (1,400×4)
❻ ジョイントコード（直列接続用） LU-CDJ 75×4 (→ P.415)	¥1,860 (465×4)
❼ スイッチング電源 コネクタセットアース付 LU-SWC-CNA 150×1 (→ P.423)	¥14,000 (14,000×1)

※LU-SWC-CNAは仕切価格



❶ LU-XC□1037
リフレクス
(→P.333)



❷ LU-RE-FH
面発光用 フラットホルダー
(M3ビス付属)
(→P.412)



❸ R-120GHS
ホルダー用ブラケット
(→P.409)



❹ LU-ZLC
DC24Vラインコンセント
(→P.417)



❺ LU-PWC-24V
DC24Vラインコンセント用
電源コード
(→P.417)



❻ LU-CDJ
ジョイントコード
(直列接続用)
(→P.415)



❼ LU-SWC-CNA
スイッチング電源
コネクタセットアース付
(→P.423)

ご注意 ⚠

- 灯具のサイズによって基板サイズが決まります。基板サイズはお選びいただけません。
- 連結可能灯数は必ずお守りください。故障・火災の原因になります。
- 本体カラーの色替えも承ります。納期については(→P.323)をご参照ください。

3

10×37 Optis オプティス

面発光省電力タイプ



生産終了 無くなり次第廃番

「面発光LED」の省電力化とコストダウン

リフレクスの光学要素を可能な限り継承した「面発光LED」オプティス。
リフレクスと比べ、約25%の省電力化と約30%のコストダウンに成功。

Lx (ルクス) 1550 | Ra (演色性) 85 | A (電流) 0.450 | W (電力) 10.80 | 調光機能なし | 電源別途必要

ワイド 834mm 5000K
棚下直下 300mm の場合

本体品番・価格

〈既製品番〉

LU-PS□1037

〈別注品番〉

LU-PC□1037

既製・別注共通 N ・・・昼白色(5000K)
W ・・・白　色(4200K)

セット商品

●ボディ(アルミ)　●LED基板
●基板コード(取り外し不可)　●専用レンズ

本体カラー:〈既製〉アルシルバー
〈別注〉アルシルバー・ホワイト・ブラック
本体材質:アルミ

〈既製〉	〈別注〉
カット不可	カットOK
色替不可	色替OK

アキ寸法の算出

灯具本体端部から基板までの距離(アキ寸法)は
下記のように計算してください。

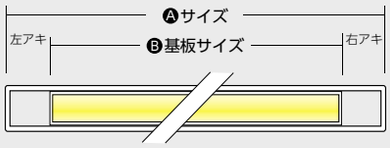

(Ⓐサイズ－Ⓑ基板サイズ)÷2 ＝ 片側アキ寸法

既製サイズ

Ⓐサイズ (mm)	アルシルバー	Ⓑ基板サイズ (mm)	電流 (A)	電力 (W)	連結可能灯数(1電源につき) LU-HAD-JC LU-HAD-CT	連結時電力 (W)	LU-HADS	連結時電力 (W)
564	¥10,900	540	0.300	7.20	3灯	21.60	1灯	7.20
834	¥16,450	810	0.450	10.80	2灯	21.60	×	×
1104	¥21,500	1080	0.600	14.40	1灯	14.40	×	×
1374	¥26,500	1350	0.750	18.00	1灯	18.00	×	×

別注サイズ

Ⓐサイズ (mm)	アルシルバー ホワイト ブラック	Ⓑ基板サイズ (mm)	電流 (A)	電力 (W)	連結可能灯数(1電源につき) LU-HAD-JC LU-HAD-CT	連結時電力 (W)	LU-HADS	連結時電力 (W)
204～293	¥5,600	180	0.100	2.40	10灯	24.00	4灯	9.60
294～383	¥7,000	270	0.150	3.60	6灯	21.60	2灯	7.20
384～473	¥9,400	360	0.200	4.80	5灯	24.00	2灯	9.60
474～563	¥10,300	450	0.250	6.00	4灯	24.00	1灯	6.00
564～653	¥12,000	540	0.300	7.20	3灯	21.60	1灯	7.20
654～743	¥14,400	630	0.350	8.40	2灯	16.80	1灯	8.40
744～833	¥15,300	720	0.400	9.60	2灯	19.20	1灯	9.60
834～923	¥17,000	810	0.450	10.80	2灯	21.60	×	×
924～1013	¥19,400	900	0.500	12.00	2灯	24.00	×	×
1014～1103	¥20,300	990	0.550	13.20	1灯	13.20	×	×
1104～1193	¥22,000	1080	0.600	14.40	1灯	14.40	×	×
1194～1283	¥24,400	1170	0.650	15.60	1灯	15.60	×	×
1284～1373	¥25,300	1260	0.700	16.80	1灯	16.80	×	×
1374～1427	¥27,000	1350	0.750	18.00	1灯	18.00	×	×

切断別寸費込み価格(1本～20本約3日後出荷)　×:電源容量オーバーのため、使用不可　青字:要納期
1428～2993のサイズも承ります。ご希望の場合はお問い合わせください。

| 電源と灯具のつなぎ方 → P.357～372 | 棚下への取り付け方 → P.373～384 | パーツ一覧 → P.409～430 |

配光イメージ



色温度比較



ワイド 834mm
棚下直下 300mmの場合

		5000K 昼白色(N)	4200K 白色(W)
消費電力(W)	◎	10.7	10.6
全光束(lm)	◎	545	560
発光効率(lm/W)	◎	51	53
演色性(Ra)	■	85	85
300mm直下照度(lx)	◇	1550	1630

◎：検査機関での実測データを基に作成　■：LED メーカー仕様書データ　◇：弊社実測データ
⚠ 個体差がありますので数値を必ずしも保証するものではございません

壁面設置 推奨電源パターン（AC100V ラインコンセント仕様）

PSE Free



希望小売価格
(カタログ定価)合計　¥114,025

- オプティス（面発光省電力タイプ）サイズ 530㎜：アルシルバー
- 色温度：5000K

	価格(単価×数量)
❶ オプティス（面発光省電力タイプ） LU-PCN1037 530㎜ アルシルバー×6(→ P.337)	¥61,800 (10,300×6)
❷ 10×37用木棚エンドキャップ LU-REW1037 シルバー×6 (→ P.412)	¥2,760 (460×6)
❸ 木棚用ブラケット R-032W/033W 250 クローム×8 (→ P.410)	¥10,080 (1,260×8)
❹ AC100Vラインコンセント LU-LCF 1200 ホワイト×1 (→ P.418)	¥11,800 (11,800×1)
❺ AC100Vラインコンセント用アダプタ（高寿命・コードタイプ） LU-HAD-JC×3 (→ P.419)	¥23,550 (7,850×3)
❻ シングルコード LU-CDS 200×3 (→ P.415)	¥2,640 (880×3)
❼ ジョイントコード（直列接続用） LU-CDJ 75×3 (→ P.415)	¥1,395 (465×3)



❶ LU-PC□1037
オプティス
(→ P.337)



❷ LU-REW1037
10×37用木棚エンドキャップ
(取付用ビス付属)
(→ P.412)



❸ R-032W(R-033W)
木棚用ブラケット
(→ P.410)



❹ LU-LCF
AC100V ラインコンセント
(→ P.418)



❺ LU-HAD-JC
AC100Vラインコンセント用
アダプタ（高寿命・コードタイプ）
(→ P.419)



❻ LU-CDS
シングルコード
(→ P.415)



❼ LU-CDJ
ジョイントコード
(直列接続用)
(→ P.415)

3 10×37 Optis　オプティス　面発光省電力タイプ

エンドパーツとカット寸法

エンドパーツ

〈本体断面図〉

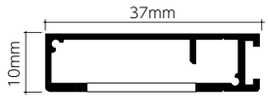

・エンドパーツは、それぞれ設置仕様により異なります。
・仕様にあったパーツをお選びください。
・ご希望により、灯具の両端にエンドパーツなどを打ち込み加工致します。
・ご発注の際は、灯具品番の後に加工名をご記入ください。

カット寸法

〈本体平面図〉

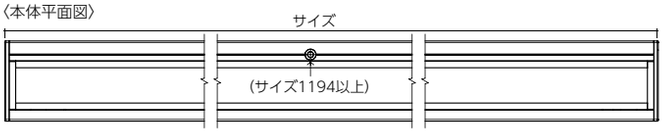

それぞれの設置仕様により、使うエンドパーツが異なるため、
灯具本体のカット寸法が異なります。

棚設置仕様バリエーション

B-1 内々仕様



LU-RE-FH
面発光用フラットホルダー

ステンレス	セット価格	¥580

パーツ一覧→ P.412 ／ 取付方法→ P.373

※左右セット／色替え不可

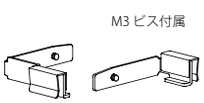

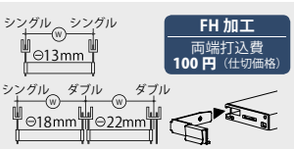

ご希望により、
LU-RE-FHをセットして出荷いたします

B-2 オーバーハング仕様



※生産終了 無くなり次第廃番

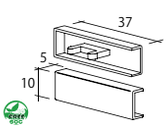

LU-REC1037
10×37用エンドキャップ

シルバー	1 個あたり	¥200

パーツ一覧→ P.412 ／ 取付方法→ P.376

※販売単位2個

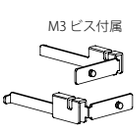

LU-RE-SH
面発光用スライドホルダー

クローム	セット価格	¥390

パーツ一覧→ P.412 ／ 取付方法→ P.376

※左右セット

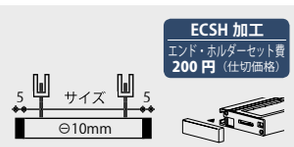

ご希望により、エンドキャップとスライド
ホルダーをセット加工して出荷いたします

B-6 木棚直付け・掘り込み仕様



※生産終了 無くなり次第廃番

LU-REW1037
10×37用木棚エンドキャップ

シルバー	セット価格	¥460
ホワイト・ブラック	セット価格	¥460

パーツ一覧→ P.412 ／ 取付方法→ P.382

※左右セット

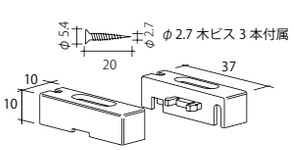

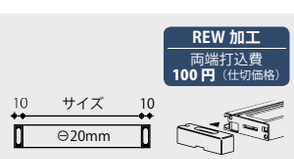

ご希望により、LU-REW1037を打ち込み
して出荷いたします

什器設置 推奨電源パターン（DC24Vラインコンセント仕様）

PSE Free



希望小売価格
(カタログ定価)合計 ¥135,780

- オプティス（面発光省電力タイプ） サイズ 582㎜：アルシルバー
- 色温度：5000K

	価格(単価×数量)
❶ オプティス（面発光省電力タイプ） LU-PCN1037 582㎜アルシルバー×8（→ P.337）	¥96,000 (12,000×8)
❷ 面発光用フラットホルダー LU-RE-FH ステンレス×8（→ P.412）	¥4,640 (580×8)
❸ ホルダー用ブラケット R-120GHS 250 クローム×16（→ P.409）	¥7,040 (440×16)
❹ DC24Vラインコンセント LU-ZLC 1000 ホワイト×1（→ P.417）	¥8,490 (8,490×1)
❺ DC24Vラインコンセント用電源コード LU-PWC-24V 200×4（→ P.417）	¥5,600 (1,400×4)
❻ ジョイントコード（直列接続用） LU-CDJ 75×4（→ P.415）	¥1,860 (465×4)
❼ スイッチング電源 コネクタセットアース付 LU-SWC-CNA 100×1（→ P.423）	¥12,150 (12,150×1)

※LU-SWC-CNAは仕切価格



❶ LU-PC□1037
オプティス
(→P.337)



❷ LU-RE-FH
面発光用フラットホルダー
(M3ビス付属)
(→P.412)



❸ R-120GHS
ホルダー用ブラケット
(→P.409)



❹ LU-ZLC
DC24Vラインコンセント
(→P.417)



❺ LU-PWC-24V
DC24Vラインコンセント用
電源コード
(→P.417)



❻ LU-CDJ
ジョイントコード
(直列接続用)
(→P.415)



❼ LU-SWC-CNA
スイッチング電源
コネクタセットアース付
(→P.423)

ご注意 ⚠

- 灯具のサイズによって基板サイズが決まります。基板サイズはお選びいただけません。
- 連結可能灯数は必ずお守りください。故障・火災の原因になります。
- 本体カラーの色替えも承ります。(※オプティスのエンド部(グレー)は色替えできません) 納期については(→P.323)をご参照ください。

4

15×15 High Bright
ハイブライト

高照度タイプ



一棚分に必要なパーツをまとめて一括オーダーが可能なバリューセットもございます

A Value Set A	B Value Set B	C Value Set C
(灯具外々・ガラス棚外々)	(灯具内々・ガラス棚内々)	(灯具内々・ガラス棚外々)

詳しい発注方法はWEBサイトをご覧ください。
https://www.royal-co.net/luper/shelflight/

高照度、省電力

従来の照度を保ちつつ、消費電力を約 20%ダウンさせる事に成功。
また両サイドの光らない部分を極力少なくし発光面が長くなるように本体灯具サイズを見直しました。



ワイド 896mm 5000K
棚下直下 300mm の場合

本体品番・価格

〈既製品番〉

LU-HS□1515

- N ･･･昼白色(5000K)
- LL･･･電球色(2700K)

〈別注品番〉

LU-HC□1515

- N ･･･昼白色(5000K)
- W ･･･白　色(4200K)
- O ･･･温白色(3500K)
- LL･･･電球色(2700K)

セット商品

●ボディ(アルミ)　●LED基板
●基板コード(取り外し不可)　●専用レンズ

本体カラー:〈既製〉アルシルバー
〈別注〉アルシルバー・ステンカラー

本体材質:アルミ

〈既製〉	〈別注〉
カット不可	カットOK
色替不可	色替OK

アキ寸法の算出

灯具本体端部から基板までの距離(アキ寸法)は
下記のように計算してください。

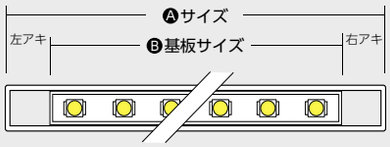

(Ⓐサイズ－Ⓑ基板サイズ)÷2 ＝ 片側アキ寸法

既製サイズ

Ⓐサイズ (mm)	アルシルバー	Ⓑ基板サイズ (mm)	電流 (A)	電力 (W)	連結可能灯数(1電源につき) LU-HAD-JC LU-HAD-CT	連結時電力 (W)	LU-HADS	連結時電力 (W)
596	**¥10,150**	540	0.272	6.52	3灯	19.59	1灯	6.53
696	**¥10,150**	540	0.272	6.52	3灯	19.59	1灯	6.53
896	**¥14,500**	810	0.408	9.79	2灯	19.59	1灯	9.80
1196	**¥19,000**	1080	0.544	13.1	1灯	13.10	×	×

別注サイズ

Ⓐサイズ (mm)	アルシルバー	ステンカラー	Ⓑ基板サイズ (mm)	電流 (A)	電力 (W)	連結可能灯数(1電源につき) LU-HAD-JC LU-HAD-CT	連結時電力 (W)	LU-HADS	連結時電力 (W)
165～299	¥5,600	¥5,750	135	0.068	1.63	14灯	22.8	6灯	9.8
300～434	¥6,100	¥6,350	270	0.136	3.26	7灯	22.8	3灯	9.8
435～569	¥9,550	¥9,800	405	0.204	4.89	4灯	19.6	2灯	9.8
570～704	¥10,550	¥10,800	540	0.272	6.52	3灯	19.6	1灯	6.5
705～839	¥13,950	¥14,250	675	0.340	8.16	2灯	16.3	1灯	8.2
840～974	¥14,900	¥15,200	810	0.408	9.79	2灯	19.6	1灯	9.8
975～1109	¥18,350	¥18,700	945	0.476	11.42	2灯	22.8	×	×
1110～1244	¥19,350	¥19,650	1080	0.544	13.05	1灯	13.1	×	×
1245～1379	¥22,800	¥23,150	1215	0.612	14.68	1灯	14.7	×	×
1380～1500	¥23,700	¥24,050	1350	0.680	16.32	1灯	16.3	×	×

切断別寸費込み価格(1本～20本約3日後出荷)　×:電源容量オーバーのため、使用不可　青字:要納期
1501～3000のサイズも承ります。ご希望の場合はお問い合わせください。

| 電源と灯具のつなぎ方 → P.357～372 | 棚下への取り付け方 → P.373～384 | パーツ一覧 → P.409～430 |

配光イメージ

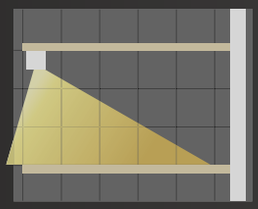

色温度比較



ワイド 896mm
棚下直下 300mmの場合

		5000K 昼白色(N)	4200K 白色(W)	3500K 温白色(O)	2700K 電球色(LL)
消費電力(W)	◎	9.8	9.8	9.8	9.8
全光束(lm)	◎	1009	767	594	1066
発光効率(lm/W)	◎	102	78	60	108
演色性(Ra)	■	80	80	80	80
300mm直下照度(lx)	◇	2420	1880	1450	2120

◎：検査機関での実測データを基に作成　■：LED メーカー仕様書データ　◇：弊社実測データ
⚠ 個体差がありますので数値を必ずしも保証するものではございません

壁面設置 推奨電源パターン（AC100V ラインコンセント仕様）

PSE Free



希望小売価格
(カタログ定価)合計　¥110,965

- ハイブライト（高照度タイプ）サイズ 527㎜：アルシルバー
- 色温度：5000K

	価格(単価×数量)
❶ ハイブライト（高照度タイプ） LU-HCN1515 527㎜ アルシルバー×6(→ P.341)	¥57,300 (9,550×6)
❷ 15×15用エンドキャップ LU-EC1515 シルバー×12 (→ P.413)	¥1,800 (150×12)
❸ 15×15用木棚キャッチャー LU-WC1515 ステンレス×12 (→ P.413)	¥2,400 (200×12)
❹ 木棚用ブラケット R-032W/033W 250 クローム×8 (→ P.410)	¥10,080 (1,260×8)
❺ AC100Vラインコンセント LU-LCF 1200 ホワイト×1 (→ P.418)	¥11,800 (11,800×1)
❻ AC100Vラインコンセント用アダプタ（高寿命・コードタイプ） LU-HAD-JC×3 (→ P.419)	¥23,550 (7,850×3)
❼ シングルコード LU-CDS 200×3 (→ P.415)	¥2,640 (880×3)
❽ ジョイントコード（直列接続用） LU-CDJ 75×3 (→ P.415)	¥1,395 (465×3)



❶ LU-HC□1515
ハイブライト
(→ P.341)



❷ LU-EC1515
15×15 用エンドキャップ
(→ P.413)



❸ LU-WC1515
15×15 用木棚キャッチャー
(ビス付属)
(→ P.413)



❹ R-032W (R-033W)
木棚用ブラケット
(→ P.410)



❺ LU-LCF
AC100V ラインコンセント
(→ P.418)



❻ LU-HAD-JC
AC100Vラインコンセント用
アダプタ（高寿命・コードタイプ）
(→ P.419)



❼ LU-CDS
シングルコード
(→ P.415)

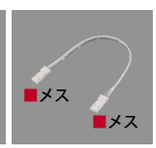

❽ LU-CDJ
ジョイントコード
(直列接続用)
(→ P.415)

寸法など、商品の詳細情報（仕様書）をダウンロードすることができます。 https://www.royal-co.net/luper/dl_instructions/

4 15×15 High Bright ハイブライト 高照度タイプ

エンドパーツとカット寸法

エンドパーツ

〈本体断面図〉



・エンドパーツは、それぞれ設置仕様により異なります。
・仕様にあったパーツをお選びください。
・ご希望により、灯具の両端にエンドパーツなどを打ち込み加工致します。
・ご発注の際は、灯具品番の後に加工名をご記入ください。

カット寸法

〈本体平面図〉

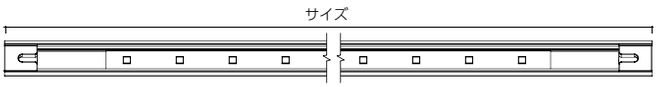

それぞれの設置仕様により、使うエンドパーツが異なるため、
灯具本体のカット寸法が異なります。

棚設置仕様バリエーション

B-1 内々仕様



LU-FH
フラットホルダー

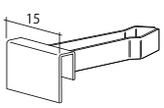

ステンレス	1 個あたり	¥130
パーツ一覧→P.413 ／ 取付方法→P.374		

※販売単位10個／色替え不可

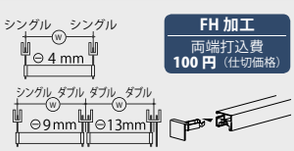

FH 加工
両端打込費
100 円（仕切価格）

ご希望により、
LU-FHを打ち込みして出荷いたします

B-2 オーバーハング仕様



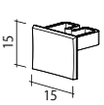

LU-EC1515
15×15用エンドキャップ

シルバー	1 個あたり	¥150
A ニッケルサテン	1 個あたり	¥210
パーツ一覧→P.413 ／ 取付方法→P.377		

※販売単位2個　青字：要納期

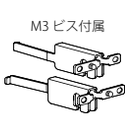

LU-SH
スライドホルダー

クローム	セット価格	¥350
A ニッケルサテン	セット価格	¥450
パーツ一覧→P.413 ／ 取付方法→P.377		

※左右セット　青字：要納期

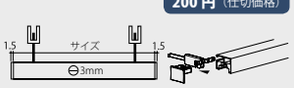

ご希望により、エンドキャップとスライド
ホルダーをセット加工して出荷いたします

B-3 スチール棚仕様



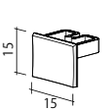

LU-EC1515
15×15用エンドキャップ

シルバー	1 個あたり	¥150
A ニッケルサテン	1 個あたり	¥210
パーツ一覧→P.413 ／ 取付方法→P.379		

※販売単位2個　青字：要納期

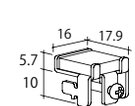

LU-MGH1515
15×15用マグネットホルダー

クローム	1 個あたり	¥280
パーツ一覧→P.413 ／ 取付方法→P.379		

※色替え不可

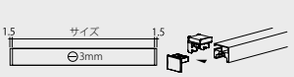

※セット加工不可

B-4 木棚キャッチャー仕様



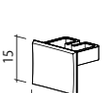

LU-EC1515
15×15用エンドキャップ

シルバー	1 個あたり	¥150
A ニッケルサテン	1 個あたり	¥210
パーツ一覧→P.413 ／ 取付方法→P.380		

※販売単位2個　青字：要納期

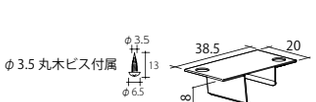

LU-WC1515
15×15用木棚キャッチャー

ステンレス	1 個あたり	¥200
パーツ一覧→P.413 ／ 取付方法→P.380		

※色替え不可

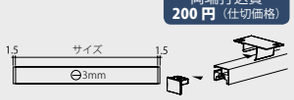

ご希望により、エンドキャップとキャッチャー
をセット加工して出荷いたします

什器設置 推奨電源パターン（DC24Vラインコンセント仕様）

PSE Free



希望小売価格
(カタログ定価)合計 ¥122,140

- ハイブライト（高照度タイプ） サイズ 591㎜：アルシルバー
- 色温度：5000K

	価格(単価×数量)
❶ ハイブライト（高照度タイプ） LU-HCN1515 591㎜ アルシルバー×8（→ P.341）	¥84,400 (10,550×8)
❷ フラットホルダー LU-FH ステンレス×20（→ P.413）	¥2,600 (130×20)
❸ ホルダー用ブラケット R-120GHS 250 クローム×16（→ P.409）	¥7,040 (440×16)
❹ DC24Vラインコンセント LU-ZLC 1000 ホワイト×1（→ P.417）	¥8,490 (8,490×1)
❺ DC24Vラインコンセント用電源コード LU-PWC-24V 200×4（→ P.417）	¥5,600 (1,400×4)
❻ ジョイントコード（直列接続用） LU-CDJ 75×4（→ P.415）	¥1,860 (465×4)
❼ スイッチング電源 コネクタセットアース付 LU-SWC-CNA 100×1（→ P.423）	¥12,150 (12,150×1)

※LU-SWC-CNAは仕切価格



❶ LU-HC□1515
ハイブライト
(→P.341)



❷ LU-FH
フラットホルダー
(→P.413)



❸ R-120GHS
ホルダー用ブラケット
(→P.409)



❹ LU-ZLC
DC24Vラインコンセント
(→P.417)



❺ LU-PWC-24V
DC24Vラインコンセント用
電源コード
(→P.417)



❻ LU-CDJ
ジョイントコード
(直列接続用)
(→P.415)



❼ LU-SWC-CNA
スイッチング電源
コネクタセットアース付
(→P.423)

一棚分に必要なパーツをまとめて一括オーダー可能。ブラケットと灯具がセットになった『バリューセット』

灯具に加え、ブラケットやホルダーなど一棚分に必要なパーツをセットした『バリューセット』もご用意しています。
（バリューセット対応灯具は 4 **ハイブライト**（→P.341）・5 **ローエナジー**（→P.345）のみです）

A Value Set Aセット
（灯具外々・ガラス棚外々）

B Value Set Bセット
（灯具内々・ガラス棚内々）

C Value Set Cセット
（灯具内々・ガラス棚外々）

詳しい発注方法はWEBサイトをご覧ください。 https://www.royal-co.net/luper/shelflight/

ご注意 ⚠

- 灯具のサイズによって基板サイズが決まります。基板サイズはお選びいただけません。
- 連結可能灯数は必ずお守りください。故障・火災の原因になります。
- 本体カラーの色替えも承ります。納期については（→P.323）をご参照ください。
- 光の色温度合わせができるレンズも各種ございます。対応についてはお問い合わせください（特注品扱いになります）。

寸法など、商品の詳細情報（仕様書）をダウンロードすることができます。 https://www.royal-co.net/luper/dl_instructions/

5

15×15 Low Energy
ローエナジー

省電力タイプ



一棚分に必要なパーツをまとめて一括オーダーが可能なバリューセットもございます

A Value Set A	B Value Set B	C Value Set C
(灯具外々・ガラス棚外々)	(灯具内々・ガラス棚内々)	(灯具内々・ガラス棚外々)

詳しい発注方法はWEBサイトをご覧ください。
https://www.royal-co.net/luper/shelflight/

消費電力をさらに少なく改良し照度をUP

基板の設計を見直し、明るさを維持しつつ、消費電力を約20%ダウン。
ランニングコストを最低限に抑えることができるため、コストパフォーマンスにも優れています。



ワイド 896mm 5000K
棚下直下 300mm の場合

本体品番・価格

〈既製品番〉

LU-ESN1515
昼白色(5000K)

〈別注品番〉

LU-EC□1515

- N ･･･昼白色(5000K)
- W ･･･白　色(4200K)
- O ･･･温白色(3500K)

セット商品

●ボディ(アルミ)　●LED基板
●基板コード(取り外し不可)　●専用レンズ

本体カラー:〈既製〉アルシルバー
〈別注〉アルシルバー・ステンカラー
本体材質:アルミ

〈既製〉	〈別注〉
カット不可	カットOK
色替不可	色替OK

アキ寸法の算出

灯具本体端部から基板までの距離(アキ寸法)は
下記のように計算してください。

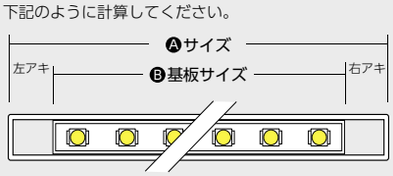

(Aサイズ－Bサイズ)÷2 ＝ 片側アキ寸法

既製サイズ

Aサイズ (mm)	アルシルバー	B基板サイズ (mm)	電流 (A)	電力 (W)	連結可能灯数(1電源につき) LU-HAD-JC LU-HAD-CT	連結時電力 (W)	LU-HADS	連結時電力 (W)
596	¥7,550	540	0.160	3.84	6灯	23.00	2灯	7.70
896	¥10,150	810	0.240	5.76	4灯	23.00	1灯	5.80
1196	¥13,550	1080	0.320	7.68	3灯	23.00	1灯	7.70

別注サイズ

Aサイズ (mm)	アルシルバー	ステンカラー	B基板サイズ (mm)	電流 (A)	電力 (W)	連結可能灯数(1電源につき) LU-HAD-JC LU-HAD-CT	連結時電力 (W)	LU-HADS	連結時電力 (W)
320～579	¥4,800	¥5,150	270	0.080	1.92	12灯	23.00	5灯	9.60
580～849	¥8,150	¥8,400	540	0.160	3.84	6灯	23.00	2灯	7.70
850～1119	¥10,700	¥11,050	810	0.240	5.76	4灯	23.00	1灯	5.80
1120～1389	¥14,100	¥14,500	1080	0.320	7.68	3灯	23.00	1灯	7.70
1390～1500	¥18,200	¥18,950	1350	0.400	9.60	2灯	19.20	1灯	9.60

切断別寸費込み価格(1本～20本約3日後出荷)　　青字:要納期
1501～3000のサイズも承ります。ご希望の場合はお問い合わせください。

| 電源と灯具のつなぎ方 → P.357～372 | 棚下への取り付け方 → P.373～384 | パーツ一覧 → P.409～430 |

配光イメージ

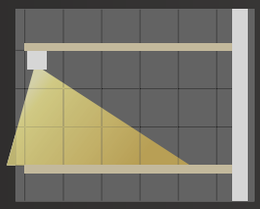

色温度比較

ワイド 896mm
棚下直下 300mmの場合

	5000K 昼白色(N)	4200K 白色(W)	3500K 温白色(O)
消費電力(W) ◎	5.8	5.8	5.8
全光束(lm) ◎	584	439	336
発光効率(lm/W) ◎	101	76	58
演色性(Ra) ■	80	80	80
300mm直下照度(lx) ◇	1360	1070	795

◎：検査機関での実測データを基に作成　■：LED メーカー仕様書データ　◇：弊社実測データ
⚠ 個体差がありますので数値を必ずしも保証するものではございません

壁面設置 推奨電源パターン（AC100V ラインコンセント仕様）

PSE Free



希望小売価格
(カタログ定価)合計　¥82,465

- ローエナジー（省電力タイプ）サイズ 527㎜：アルシルバー
- 色温度：5000K

	価格(単価×数量)
❶ ローエナジー（省電力タイプ） LU-ECN1515 527㎜ アルシルバー×6(→ P.345)	¥28,800 (4,800×6)
❷ 15×15用エンドキャップ LU-EC1515 シルバー×12 (→ P.413)	¥1,800 (150×12)
❸ 15×15用木棚キャッチャー LU-WC1515 ステンレス×12 (→ P.413)	¥2,400 (200×12)
❹ 木棚用ブラケット R-032W/033W 250 クローム×8 (→ P.410)	¥10,080 (1,260×8)
❺ AC100Vラインコンセント LU-LCF 1200 ホワイト×1 (→ P.418)	¥11,800 (11,800×1)
❻ AC100Vラインコンセント用アダプタ（高寿命・コードタイプ） LU-HAD-JC×3 (→ P.419)	¥23,550 (7,850×3)
❼ シングルコード LU-CDS 200×3 (→ P.415)	¥2,640 (880×3)
❽ ジョイントコード（直列接続用） LU-CDJ 75×3 (→ P.415)	¥1,395 (465×3)



❶ LU-EC□1515
ローエナジー
(→ P.345)



❷ LU-EC1515
15×15 用エンドキャップ
(→ P.413)



❸ LU-WC1515
15×15 用木棚キャッチャー
(ビス付属)
(→ P.413)



❹ R-032W (R-033W)
木棚用ブラケット
(→ P.410)



❺ LU-LCF
AC100V ラインコンセント
(→ P.418)



❻ LU-HAD-JC
AC100Vラインコンセント用
アダプタ (高寿命・コードタイプ)
(→ P.419)



❼ LU-CDS
シングルコード
(→ P.415)



❽ LU-CDJ
ジョイントコード
(直列接続用)
(→ P.415)

寸法など、商品の詳細情報（仕様書）をダウンロードすることができます。 https://www.royal-co.net/luper/dl_instructions/

5 15×15 Low Energy ローエナジー 省電力タイプ

エンドパーツとカット寸法

エンドパーツ

〈本体断面図〉



・エンドパーツは、それぞれ設置仕様により異なります。
・仕様にあったパーツをお選びください。
・ご希望により、灯具の両端にエンドパーツなどを打ち込み加工致します。
・ご発注の際は、灯具品番の後に加工名をご記入ください。

カット寸法

〈本体平面図〉

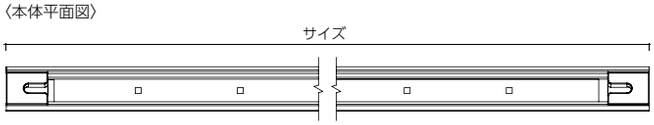

それぞれの設置仕様により、使うエンドパーツが異なるため、
灯具本体のカット寸法が異なります。

棚設置仕様バリエーション

B-1 内々仕様



LU-FH
フラットホルダー

ステンレス	1 個あたり	¥130
パーツ一覧→ P.413 ／ 取付方法→ P.374		

※販売単位10個／色替え不可

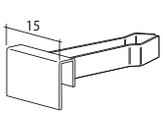

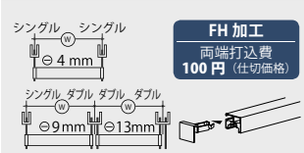

ご希望により、
LU-FHを打ち込みして出荷いたします

B-2 オーバーハング仕様



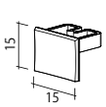

LU-EC1515
15×15用エンドキャップ

シルバー	1 個あたり	¥150
A ニッケルサテン	1 個あたり	¥210
パーツ一覧→ P.413 ／ 取付方法→ P.377		

※販売単位2個　青字：要納期

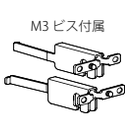

LU-SH
スライドホルダー

クローム	セット価格	¥350
A ニッケルサテン	セット価格	¥450
パーツ一覧→ P.413 ／ 取付方法→ P.377		

※左右セット　青字：要納期

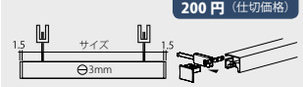

ご希望により、エンドキャップとスライド
ホルダーをセット加工して出荷いたします

B-3 スチール棚仕様



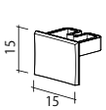

LU-EC1515
15×15用エンドキャップ

シルバー	1 個あたり	¥150
A ニッケルサテン	1 個あたり	¥210
パーツ一覧→ P.413 ／ 取付方法→ P.379		

※販売単位2個　青字：要納期

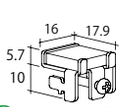

LU-MGH1515
15×15用マグネットホルダー

クローム	1 個あたり	¥280
パーツ一覧→ P.413 ／ 取付方法→ P.379		

※色替え不可

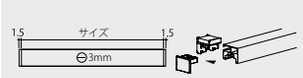

※セット加工不可

B-4 木棚キャッチャー仕様



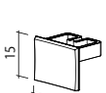

LU-EC1515
15×15用エンドキャップ

シルバー	1 個あたり	¥150
A ニッケルサテン	1 個あたり	¥210
パーツ一覧→ P.413 ／ 取付方法→ P.380		

※販売単位2個　青字：要納期

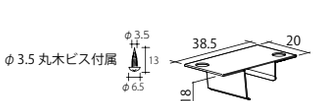

LU-WC1515
15×15用木棚キャッチャー

ステンレス	1 個あたり	¥200
パーツ一覧→ P.413 ／ 取付方法→ P.380		

※色替え不可

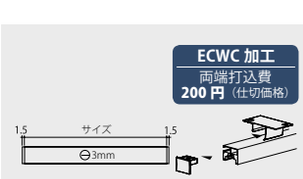

ご希望により、エンドキャップとキャッチャー
をセット加工して出荷いたします

什器設置 推奨電源パターン（DC24Vラインコンセント仕様）

PSE Free



希望小売価格
(カタログ定価)合計　¥102,940

- ローエナジー（省電力タイプ）サイズ 591㎜：アルシルバー
- 色温度：5000K

	価格(単価×数量)
❶ ローエナジー（省電力タイプ） LU-ECN1515 591㎜ アルシルバー×8（→ P.345）	¥65,200 (8,150×8)
❷ フラットホルダー LU-FH ステンレス×20（→ P.413）	¥2,600 (130×20)
❸ ホルダー用ブラケット R-120GHS 250 クローム×16（→ P.409）	¥7,040 (440×16)
❹ DC24Vラインコンセント LU-ZLC 1000 ホワイト×1（→ P.417）	¥8,490 (8,490×1)
❺ DC24Vラインコンセント用電源コード LU-PWC-24V 200×4（→ P.417）	¥5,600 (1,400×4)
❻ ジョイントコード（直列接続用） LU-CDJ 75×4（→ P.415）	¥1,860 (465×4)
❼ スイッチング電源 コネクタセットアース付 LU-SWC-CNA 100×1（→ P.423）	¥12,150 (12,150×1)

※LU-SWC-CNAは仕切価格



❶ LU-EC□1515
ローエナジー
(→P.345)



❷ LU-FH
フラットホルダー
(→P.413)



❸ R-120GHS
ホルダー用ブラケット
(→P.409)



❹ LU-ZLC
DC24Vラインコンセント
(→P.417)



❺ LU-PWC-24V
DC24Vラインコンセント用
電源コード
(→P.417)



❻ LU-CDJ
ジョイントコード
(直列接続用)
(→P.415)



❼ LU-SWC-CNA
スイッチング電源
コネクタセットアース付
(→P.423)

一棚分に必要なパーツをまとめて一括オーダー可能。ブラケットと灯具がセットになった『バリューセット』

灯具に加え、ブラケットやホルダーなど一棚分に必要なパーツをセットした『バリューセット』もご用意しています。
（バリューセット対応灯具は 4 **ハイブライト**（→P.341）・5 **ローエナジー**（→P.345）のみです）

A Value Set Aセット
（灯具外々・ガラス棚外々）

B Value Set Bセット
（灯具内々・ガラス棚内々）

C Value Set Cセット
（灯具内々・ガラス棚外々）

詳しい発注方法はWEBサイトをご覧ください。 https://www.royal-co.net/luper/shelflight/

ご注意 ⚠

- 灯具のサイズによって基板サイズが決まります。基板サイズはお選びいただけません。
- 連結可能灯数は必ずお守りください。故障・火災の原因になります。
- 本体カラーの色替えも承ります。納期については（→P.323）をご参照ください。
- 光の色温度合わせができるレンズも各種ございます。対応についてはお問い合わせください（特注品扱いになります）。

寸法など、商品の詳細情報（仕様書）をダウンロードすることができます。 https://www.royal-co.net/luper/dl_instructions/

6

8×35 Wood Mount
ウッドマウント

木棚直付けタイプ



アタッチメント不要で木棚に直接取り付けが可能

灯具本体の両サイドより、ビスで木棚に直付けする事が可能です。
また、わずか8mmの薄いボディなので、棚下空間をより有効に活用できすっきりとした美観になります。



ワイド 875mm 5000K
棚下直下 300mm の場合

本体品番・価格

LU-WE□835

- N ・・・昼白色(5000K)
- W ・・・白　色(4200K)
- O ・・・温白色(3500K)
- LL・・・電球色(2700K)

Ⓐサイズ (mm)	アルシルバー	ホワイト ブラック	Ⓑ基板サイズ (mm)	電流 (A)	電力 (W)	連結可能灯数(1電源につき)			
						LU-HAD-JC LU-HAD-CT	連結時電力 (W)	LU-HADS	連結時電力 (W)
200～334	¥5,050	¥5,550	135	0.068	1.63	14灯	22.80	6灯	9.80
335～469	¥6,250	¥6,900	270	0.136	3.26	7灯	22.80	3灯	9.80
470～604	¥9,200	¥10,100	405	0.204	4.89	4灯	19.60	2灯	9.80
605～739	¥10,800	¥11,800	540	0.272	6.52	3灯	19.60	1灯	6.50
740～874	¥13,700	¥15,100	675	0.340	8.16	2灯	16.30	1灯	8.20
875～1009	¥15,200	¥16,750	810	0.408	9.79	2灯	19.60	1灯	9.80
1010～1144	¥18,200	¥20,050	945	0.476	11.42	2灯	22.80	×	×
1145～1279	¥19,750	¥21,700	1080	0.544	13.05	1灯	13.10	×	×
1280～1414	¥22,700	¥25,000	1215	0.612	14.68	1灯	14.70	×	×
1415～1500	¥24,150	¥26,650	1350	0.680	16.32	1灯	16.30	×	×

切断別寸費込み価格(1本～20本約3日後出荷)　×：電源容量オーバーのため、使用不可　青字：要納期
1501～3000のサイズも承ります。ご希望の場合はお問い合わせください。

セット商品

●ボディ(アルミ)　●LED基板
●基板コード(取り外し不可)　●専用レンズ
●エンドパーツ　●ビス

本体カラー：アルシルバー・ホワイト・ブラック
本体材質：アルミ

カットOK
色替OK

アキ寸法の算出

灯具本体端部から基板までの距離(アキ寸法)は
下記のように計算してください。

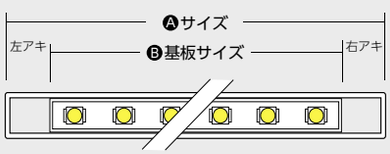

(Ⓐサイズ－Ⓑ基板サイズ)÷2 ＝ 片側アキ寸法

配光イメージ

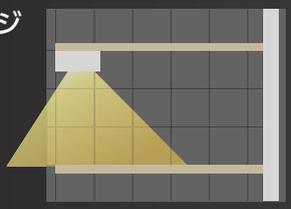

色温度比較



ワイド 875mm
棚下直下 300mmの場合

		5000K 昼白色(N)	4200K 白色(W)	3500K 温白色(O)	2700K 電球色(LL)
消費電力(W)	◎	9.8	9.8	9.8	9.8
全光束(lm)	◎	1020	772	584	1084
発光効率(lm/W)	◎	104	78	59	110
演色性(Ra)	■	80	80	80	80
300mm直下照度(lx)	◇	2380	1830	1410	2180

◎：検査機関での実測データを基に作成　■：LED メーカー仕様書データ　◇：弊社実測データ
⚠ 個体差がありますので数値を必ずしも保証するものではございません

壁面設置 推奨電源パターン（AC100V ラインコンセント仕様）

PSE Free



希望小売価格
(カタログ定価)合計　¥104,665

- ウッドマウント（木棚直付けタイプ） サイズ 530㎜：アルシルバー
- 色温度：5000K

	価格(単価×数量)
❶ ウッドマウント（木棚直付けタイプ） LU-WEN835 530㎜ アルシルバー×6 (→ P.349)	¥55,200 (9,200×6)
❷ 木棚用ブラケット R-032W/033W 250 クローム×8 (→ P.410)	¥10,080 (1,260×8)
❸ AC100Vラインコンセント LU-LCF 1200 ホワイト×1 (→ P.418)	¥11,800 (11,800×1)
❹ AC100Vラインコンセント用アダプタ（高寿命・コードタイプ） LU-HAD-JC×3 (→ P.419)	¥23,550 (7,850×3)
❺ シングルコード LU-CDS 200×3 (→ P.415)	¥2,640 (880×3)
❻ ジョイントコード（直列接続用） LU-CDJ 75×3 (→ P.415)	¥1,395 (465×3)



❶ LU-WE□835
ウッドマウント
(→ P.349)



❷ R-032W (R-033W)
木棚用ブラケット
(→ P.410)



❸ LU-LCF
AC100V ラインコンセント
(→ P.418)



❹ LU-HAD-JC
AC100Vラインコンセント用
アダプタ（高寿命・コードタイプ）
(→ P.419)



❺ LU-CDS
シングルコード
(→ P.415)



❻ LU-CDJ
ジョイントコード
(直列接続用)
(→ P.415)

6 8×35 Wood Mount　ウッドマウント 木棚直付けタイプ

エンドパーツとカット寸法

エンドパーツ

〈本体断面図〉

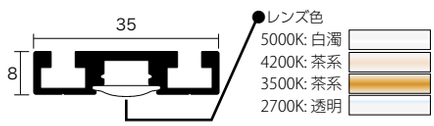

ウッドマウントはエンドパーツ不要です。(エンドパーツは標準装備されています)

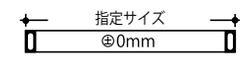

エンドキャップ分のマイナス寸法不要

カット寸法

〈本体平面図〉

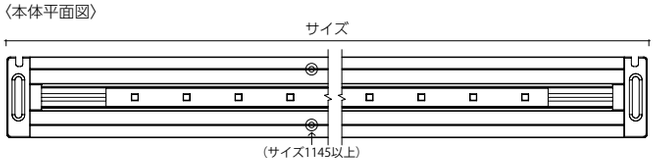

棚設置仕様バリエーション

B-5 木棚に直接設置



取付方法→ P.381

アタッチメント不要ですぐに取り付けられます。ビス止めするだけの簡単施工

直付け時

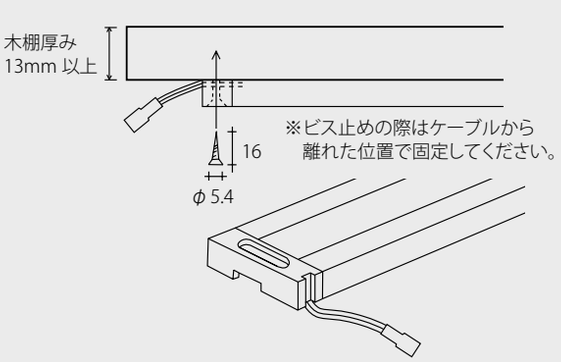

掘り込み時

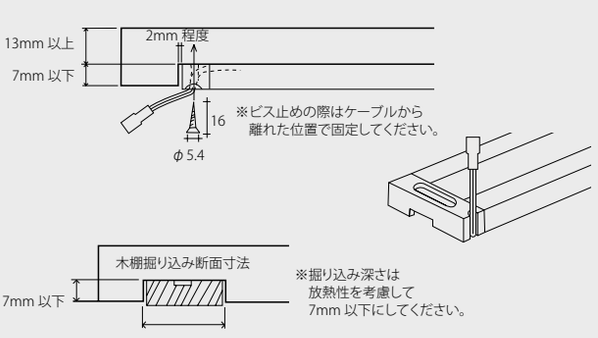

什器設置 推奨電源パターン（DC24Vラインコンセント仕様）

PSE Free



希望小売価格
(カタログ定価)合計 ¥111,780

- ウッドマウント（木棚直付けタイプ） サイズ 550㎜：アルシルバー
- 色温度：5000K

	価格(単価×数量)
❶ ウッドマウント（木棚直付けタイプ） LU-WEN835 550㎜ アルシルバー×8(→ P.349)	¥73,600 (9,200×8)
❷ 木棚用ブラケット R-032W/033W 250 クローム×8 (→ P.410)	¥10,080 (1,260×8)
❸ DC24Vラインコンセント LU-ZLC 1000 ホワイト×1 (→ P.417)	¥8,490 (8,490×1)
❹ DC24Vラインコンセント用電源コード LU-PWC-24V 200×4 (→ P.417)	¥5,600 (1,400×4)
❺ ジョイントコード（直列接続用） LU-CDJ 75×4 (→ P.415)	¥1,860 (465×4)
❻ スイッチング電源 コネクタセットアース付 LU-SWC-CNA 100×1 (→ P.423)	¥12,150 (12,150×1)

※LU-SWC-CNAは仕切価格



❶ LU-WE□835
ウッドマウント
(→ P.349)



❷ R-032W(R-033W)
木棚用ブラケット
(→ P.410)



❸ LU-ZLC
DC24Vラインコンセント
(→ P.417)



❹ LU-PWC-24V
DC24Vラインコンセント用
電源コード
(→ P.417)



❺ LU-CDJ
ジョイントコード
(直列接続用)
(→ P.415)



❻ LU-SWC-CNA
スイッチング電源
コネクタセットアース付
(→ P.423)

ご注意 ⚠

- 灯具のサイズによって基板サイズが決まります。基板サイズはお選びいただけません。
- 連結可能灯数は必ずお守りください。故障・火災の原因になります。
- 本体カラーの色替えも承ります。納期については(→P.323)をご参照ください。
- 光の色温度合わせができるレンズも各種ございます。対応についてはお問い合わせください(特注品扱いになります)。

7

15×30 Front Luminous
フロントルミナス

前面発光タイプ



棚の先端を光らせるのにも最適

前面にも光を発するので、暗くなりがちなPOPを付ける棚の先端がはっきりと照らされます（1.5mm厚のPOPケースが取り付けられるライン入り）。また、化粧品などの陳列で使うアクリルカセットにも適しています。



ワイド 863mm 5000K
棚下直下 300mm の場合

本体品番・価格

LU-FC□1530

N ･･･昼白色(5000K)
W ･･･白　色(4200K)

Ⓐサイズ (mm)	アルシルバー	ステンカラー	Ⓑ基板サイズ (mm)	電流 (A)	電力 (W)	連結可能灯数(1電源につき) LU-HAD-JC LU-HAD-CT	連結時電力 (W)	LU-HADS	連結時電力 (W)
323～457	¥7,450	¥7,750	270	0.136	3.26	7灯	22.80	3灯	9.80
458～592	¥10,200	¥10,550	405	0.204	4.89	4灯	19.60	2灯	9.80
593～727	¥12,350	¥12,600	540	0.272	6.52	3灯	19.60	1灯	6.50
728～862	¥15,200	¥15,550	675	0.340	8.16	2灯	16.30	1灯	8.20
863～997	¥16,650	¥17,000	810	0.408	9.79	2灯	19.60	1灯	9.80
998～1132	¥19,700	¥20,000	945	0.476	11.42	2灯	22.80	×	×
1133～1267	¥21,050	¥21,400	1080	0.544	13.05	1灯	13.10	×	×
1268～1402	¥24,350	¥24,650	1215	0.612	14.68	1灯	14.70	×	×
1403～1537	¥25,750	¥26,050	1350	0.680	16.32	1灯	16.30	×	×

切断別寸費込み価格(1本～20本約3日後出荷)　×：電源容量オーバーのため、使用不可　青字：要納期
1538～2000のサイズも承ります。ご希望の場合はお問い合わせください。

セット商品

●ボディ(アルミ)　●LED基板
●基板コード(取り外し不可)　●専用レンズ

本体カラー：アルシルバー・ステンカラー
本体材質：アルミ

カットOK
色替OK

アキ寸法の算出

灯具本体端部から基板までの距離(アキ寸法)は
下記のように計算してください。

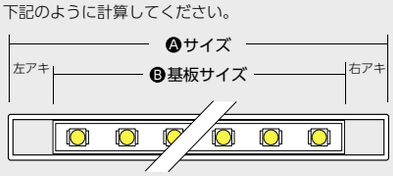

(Ⓐサイズ－Ⓑ基板サイズ)÷2 ＝ 片側アキ寸法

| 電源と灯具のつなぎ方 → P.357～372 | 棚下への取り付け方 → P.373～384 | パーツ一覧 → P.409～430 |

配光イメージ

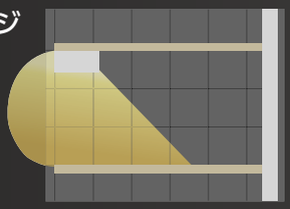

色温度比較



ワイド 863mm
棚下直下 300mmの場合

		5000K 昼白色(N)	4200K 白色(W)
消費電力(W)	◎	9.8	9.8
全光束(lm)	◎	993	829
発光効率(lm/W)	◎	101	84
演色性(Ra)	■	80	80
300mm直下照度(lx)	◇	2240	2030

◎：検査機関での実測データを基に作成　■：LED メーカー仕様書データ　◇：弊社実測データ
⚠ 個体差がありますので数値を必ずしも保証するものではございません

壁面設置 推奨電源パターン（AC100V ラインコンセント仕様）

PSE Free



希望小売価格
(カタログ定価)合計　¥139,820

- フロントルミナス (前面発光タイプ) サイズ 542㎜ : アルシルバー
- 色温度 : 5000K

	価格(単価×数量)
❶ フロントルミナス (前面発光タイプ) LU-FCN1530 542㎜ アルシルバー×8(→ P.353)	¥81,600 (10,200×8)
❷ フラットホルダー LU-FH ステンレス×20 (→ P.414)	¥2,600 (130×20)
❸ ホルダー用ブラケット R-120GHS 250 クローム×16 (→ P.409)	¥7,040 (440×16)
❹ AC100Vラインコンセント LU-LCF 1200 ホワイト×1 (→ P.418)	¥11,800 (11,800×1)
❺ AC100Vラインコンセント用アダプタ (高寿命・コードタイプ) LU-HAD-JC×4 (→ P.419)	¥31,400 (7,850×4)
❻ シングルコード LU-CDS 200×4 (→ P.415)	¥3,520 (880×4)
❼ ジョイントコード (直列接続用) LU-CDJ 75×4 (→ P.415)	¥1,860 (465×4)



❶ LU-FC□1530
フロントルミナス
(→ P.353)

❷ LU-FH
フラットホルダー
(→ P.414)

❸ R-120GHS
ホルダー用ブラケット
(→ P.409)

❹ LU-LCF
AC100V ラインコンセント
(→ P.418)

❺ LU-HAD-JC
AC100Vラインコンセント用
アダプタ (高寿命・コードタイプ)
(→ P.419)

❻ LU-CDS
シングルコード
(→ P.415)

❼ LU-CDJ
ジョイントコード
(直列接続用)
(→ P.415)

寸法など、商品の詳細情報 (仕様書) をダウンロードすることができます。 https://www.royal-co.net/luper/dl_instructions/

7 15×30 Front Luminous フロントルミナス 前面発光タイプ

エンドパーツとカット寸法

エンドパーツ

〈本体断面図〉

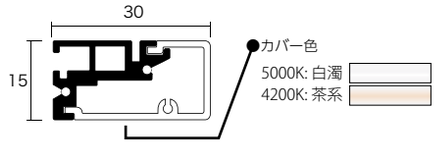

・エンドパーツは、それぞれ設置仕様により異なります。
・仕様にあったパーツをお選びください。
・ご希望により、灯具の両端にエンドパーツなどを打ち込み加工致します。
・ご発注の際は、灯具品番の後に加工名をご記入ください。

カット寸法

〈本体平面図〉

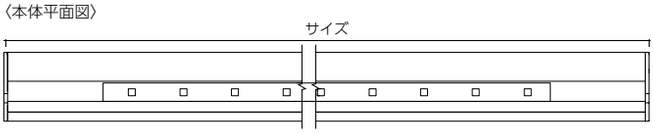

それぞれの設置仕様により、使うエンドパーツが異なるため、
灯具本体のカット寸法が異なります。

棚設置仕様バリエーション

B-1 内々仕様



LU-FH
フラットホルダー

ステンレス	1個あたり	¥130
パーツ一覧→P.414 ／ 取付方法→P.375		

※販売単位10個／色替え不可

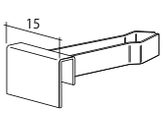

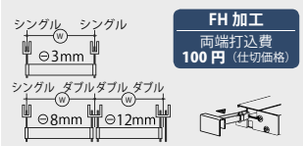

FH 加工
両端打込費
100 円（仕切価格）

ご希望により、
LU-FHを打ち込みして出荷いたします

B-2 オーバーハング仕様



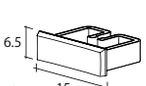

LU-FEC1530
15×30用エンドキャップ

クローム	1個あたり	¥150
Aニッケルサテン	1個あたり	¥210
パーツ一覧→P.414 ／ 取付方法→P.378		

※販売単位2個　青字：要納期

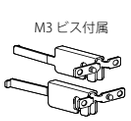

LU-SH
スライドホルダー

クローム	セット価格	¥350
Aニッケルサテン	セット価格	¥450
パーツ一覧→P.414 ／ 取付方法→P.378		

※左右セット　青字：要納期

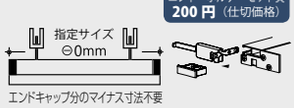

ECSH 加工
エンド・ホルダーセット費
200 円（仕切価格）

ご希望により、エンドキャップとスライド
ホルダーをセット加工して出荷いたします

什器設置 推奨電源パターン（DC24Vラインコンセント仕様）

PSE Free



希望小売価格
(カタログ定価)合計 ¥119,340

- フロントルミナス（前面発光タイプ） サイズ 592㎜：アルシルバー
- 色温度：5000K

	価格(単価×数量)
❶ フロントルミナス（前面発光タイプ） LU-FCN1530 592㎜ アルシルバー×8(→ P.353)	¥81,600 (10,200×8)
❷ フラットホルダー LU-FH ステンレス×20 (→ P.414)	¥2,600 (130×20)
❸ ホルダー用ブラケット R-120GHS 250 クローム×16 (→ P.409)	¥7,040 (440×16)
❹ DC24Vラインコンセント LU-ZLC 1000 ホワイト×1 (→ P.417)	¥8,490 (8,490×1)
❺ DC24Vラインコンセント用電源コード LU-PWC-24V 200×4 (→ P.417)	¥5,600 (1,400×4)
❻ ジョイントコード（直列接続用） LU-CDJ 75×4 (→ P.415)	¥1,860 (465×4)
❼ スイッチング電源 コネクタセットアース付 LU-SWC-CNA 100×1 (→ P.423)	¥12,150 (12,150×1)

※LU-SWC-CNAは仕切価格



❶ LU-FC□1530
フロントルミナス
(→ P.353)



❷ LU-FH
フラットホルダー
(→ P.414)



❸ R-120GHS
ホルダー用ブラケット
(→ P.409)



❹ LU-ZLC
DC24Vラインコンセント
(→ P.417)



❺ LU-PWC-24V
DC24Vラインコンセント用
電源コード
(→ P.417)



❻ LU-CDJ
ジョイントコード
(直列接続用)
(→ P.415)



❼ LU-SWC-CNA
スイッチング電源
コネクタセットアース付
(→ P.423)

ご注意 ⚠

- 灯具のサイズによって基板サイズが決まります。基板サイズはお選びいただけません。
- 連結可能灯数は必ずお守りください。故障・火災の原因になります。
- 本体カラーの色替えも承ります。納期については(→P.323)をご参照ください。

電源と灯具のつなぎ方

A-1 DC24Vラインコンセントを使って接続する

アダプタを見せずにスッキリ

ラインコンセントが DC24V であるため、アダプタで DC24V に変換する必要がなく、壁面の見栄えが良くなりスッキリします。





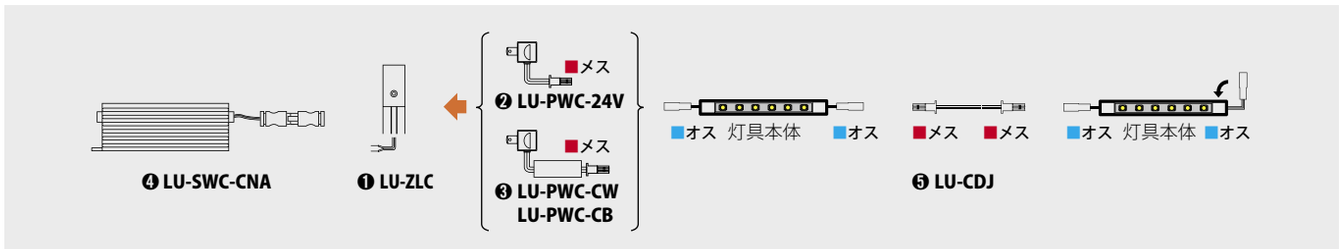

⚠ 使用する各灯具のページで、サイズのワット数を確認し、使用灯数を掛けて総ワット数を求めてください。（ワット数×灯数=総ワット数）
総ワット数は、電源の許容範囲内で灯具を連結してください。（最大出力電力の 70%）
⚠ 1電源あたりの系統数は最大２系統です。

PSEフリーのススメ

**スイッチング電源は、ビス止めをせずに
フリーな状態にして設置してください。**

スイッチング電源を什器にビス止めなどで固定すると、什器は「電気機械付家具」の扱いとなり、PSEに関する技術基準への適合確認などが必要となります。電源とコードを固定せずフリーな状態にすることで、PSEに関する技術基準への適合確認などが不要となります。



取り付けステップ

1 壁面や什器にサポート柱を取り付け、DC24Vラインコンセント(LU-ZLC)を任意の長さで隣接して施工します。DC24Vラインコンセント用電源コード(LU-PWC-24V・LU-PWC-CW・LU-PWC-CB いずれか)を取り付け、灯具本体と接続します。

LU-ZLC 設置の壁面掘り込み寸法

設置面を幅18mm、奥行き14mm(LCサドルを使用しない場合は、奥行き12mm)で掘り込みます。

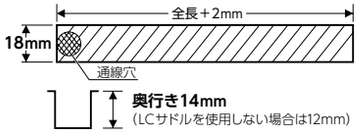

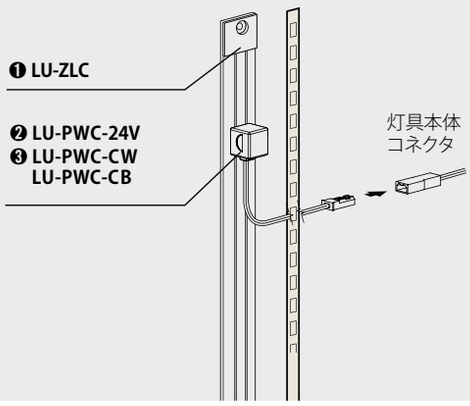

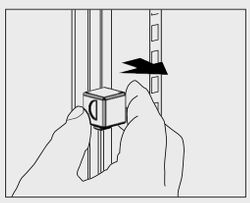

⚠ 必ず本体を持って取り外してください。コード部を引っ張るとコード部がちぎれ、故障の原因となります。

2 スイッチング電源コネクタセットアース付を使い、DC24VラインコンセントとAC100V電源を接続してください。スイッチング電源は、天井裏や地袋などに設置してください。

- 100Vコンセントがある場合スイッチング電源に付属のコンセントを差し込んでください。
- 直接結線する場合スイッチング電源に付属のコンセントを取り外して直接結線してください。
施工には電気工事資格が必要です。
- アースは必ず取ってください。
故障や事故の原因になります。

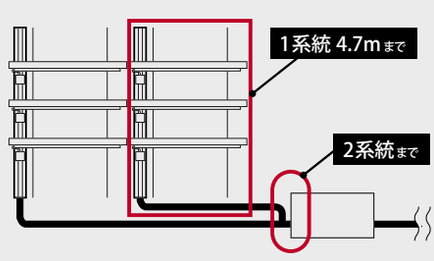

⚠ 入力電圧AC100Vでお使いの場合総配線長さは4.7mとなります。(1系統あたり)

⚠ 1 電源あたりの系統数は最大2系統です。

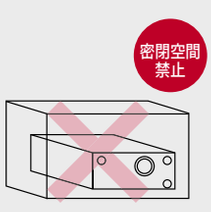

⚠ LU-SWC-CNAは発熱しますので、密閉された場所には設置しないでください。故障の原因となります。

必要パーツ一覧



サポート柱・ビス
ASF-1 など
サポート柱&固定ビス
メインカタログ
1000
1110～1200



❶ LU-ZLC
DC24V ラインコンセント
(→ P.417)



❷ LU-PWC-24V
DC24V
ラインコンセント用
電源コード
(→ P.417)



❸ LU-PWC-CW
LU-PWC-CB
ケース付 DC24V
ラインコンセント用
電源コード
(→ P.417)



❹ LU-SWC-CNA
スイッチング電源
コネクタセットアース付
(→ P.423)



❺ LU-CDJ
ジョイントコード
(直列接続用)
(→ P.415)

什器の場合のみ



❻ LU-SWC-HC
スイッチング電源
放熱用カバー
(→ P.423)

ご注意 ⚠

- 連結可能灯数は規定範囲内でのご使用を厳守してください。
規定範囲をオーバーすると火災及び故障の原因になります。
より安全にご使用頂けるように、安全アタッチメントパーツを各種取り揃えております。ご相談ください。
AC側に直接結線してご使用する際は電気工事資格が必要です。

- コード部を引っ張りますとちぎれる恐れがあります。接続部を外す時は、コード部を引っ張らずに接続コネクタ部を持って外してください。

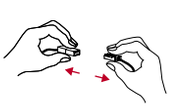

コネクタ部を
持って
外してください!

24V 正しく接続してください
灯具本体への入力電圧はDC24Vです。表示された弊社指定の電源、電圧以外では使用しないでください。
間違った電源に接続した場合、灯具本体または電源が壊れる恐れがあります。

寸法など、商品の詳細情報(仕様書)をダウンロードすることができます。 https://www.royal-co.net/luper/dl_instructions/

電源と灯具のつなぎ方

A-2 AC100Vラインコンセントを使って接続する

さまざまなバリエーションの設置に

灯具の点灯に使うのはAC100Vラインコンセント(LU-LCF)、アダプタ(LU-HAD-JC)、シングルコード(LU-CDS-C・LU-CDS)、またはダブルコード(LU-CDW)のみ。オーソドックスで簡単に点灯させるシステムです。





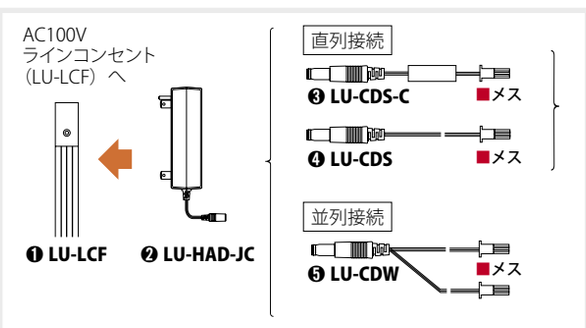

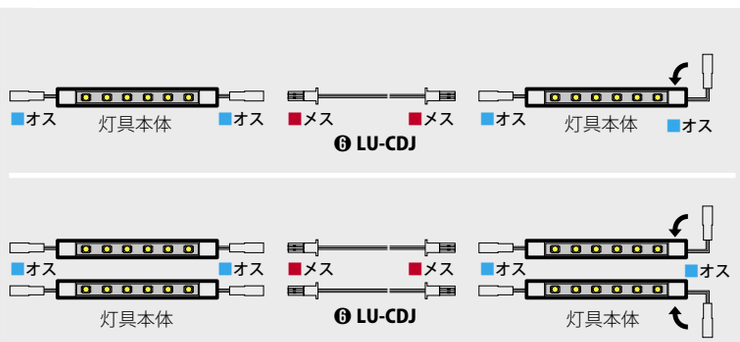

⚠ 使用する各灯具のページで、サイズのワット数を確認し、使用灯数を掛けて総ワット数を求めてください。（ワット数×灯数=総ワット数）
総ワット数は、電源の許容範囲内で灯具を連結してください。

〈LU-HAD-JC〉灯具ワット数×灯数（＋灯具ワット数×灯数＋…）が **合計 25.2W 未満**

| 電源と灯具のつなぎ方 → P.357～372 | 棚下への取り付け方 → P.373～384 | パーツ一覧 → P.409～430 |

取り付けステップ

1 壁面にサポート柱を取り付け、AC100V ラインコンセント（LU-LCF）を任意の長さで隣接して施工します。

LU-LCF設置の壁面掘り込み寸法

設置面を幅18mm、奥行き14mm（LCサドルを使用しない場合は、奥行き12mm）で掘り込みます。

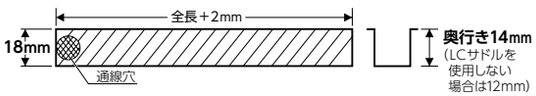

2 AC100Vラインコンセント用電源アダプタ（LU-HAD-JC）を取り付け、灯具本体と接続します。

ラインコンセントの設置は、入り角や壁面の最端に設置せず、下図のように最端からラインコンセントの中心まで 20mm 以上、アダプタ（LU-HAD-JC）や電源コード分の逃げをみて設置してください。

⚠ 入角でのラインコンセント設置例

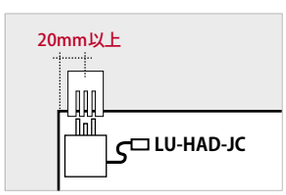

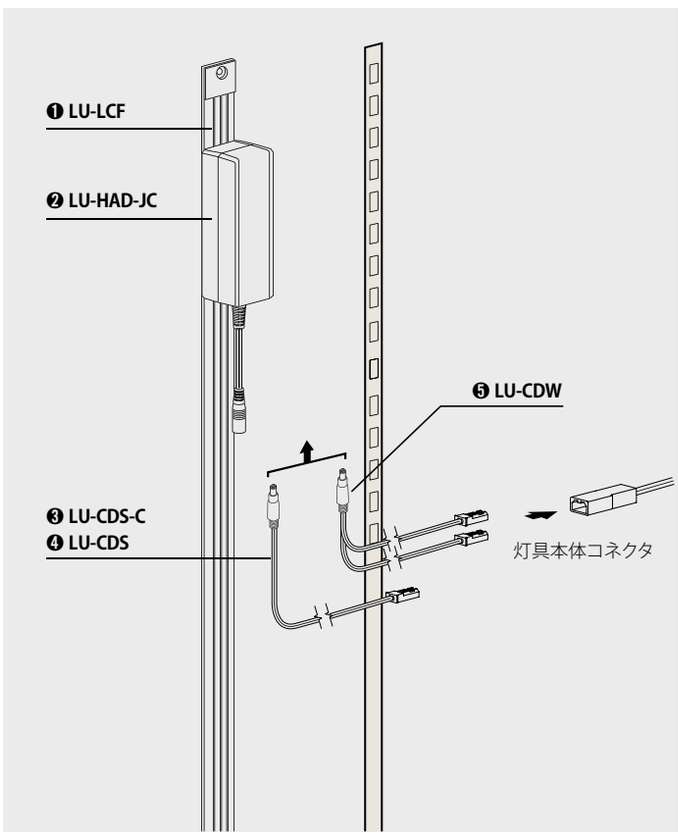

必要パーツ一覧



サポート柱・ビス
ASF-1 など
サポート柱&固定ビス
メインカタログ
1000
1110～1200



❶ LU-LCF
AC100V ラインコンセント
（→ P.418）



❷ LU-HAD-JC
AC100Vラインコンセント用
アダプタ(高寿命・コードタイプ)
（→ P.419）

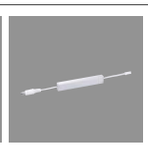

❸ LU-CDS-C
ケース付シングルコード
（→ P.415）



❹ LU-CDS
シングルコード
（→ P.415）

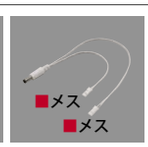

❺ LU-CDW
ダブルコード
（→ P.415）

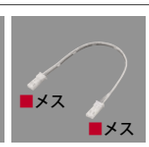

❻ LU-CDJ
ジョイントコード
(直列接続用)
（→ P.415）

ご注意 ⚠

- 連結可能灯数は規定範囲内でのご使用を厳守してください。
  規定範囲をオーバーすると火災及び故障の原因になります。
  より安全にご使用頂けるように、安全アタッチメントパーツを各種取り揃えております。ご相談ください。
- コード部を引っ張りますとちぎれる恐れがあります。接続部を外す時は、コード部を引っ張らずに接続コネクタ部を持って外してください。

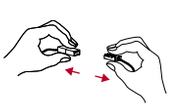

資 専門業者にご依頼ください
配線については、有資格者による施工が義務付けられていますので、必ず専門業者にご依頼ください。

24V 正しく接続してください
灯具本体への入力電圧はDC24Vです。表示された弊社指定の電源、電圧以外では使用しないでください。
間違った電源に接続した場合、灯具本体または電源が壊れる恐れがあります。

寸法など、商品の詳細情報（仕様書）をダウンロードすることができます。 https://www.royal-co.net/luper/dl_instructions/

電源と灯具のつなぎ方

AC100Vラインコンセント併用

A-3 AC100Vラインコンセント用スリムアダプタを使って接続する

スリムアダプタでスッキリ

ブラケット横にアダプタを取り付ける事ができるので、AC100V ラインコンセントに使用した時でも壁面の見た目がすっきりします。

※AC100Vラインコンセント(LU-LCF)が必要です。





1.ガラス棚ブラケット設置時

1. ガラス棚ブラケット設置時



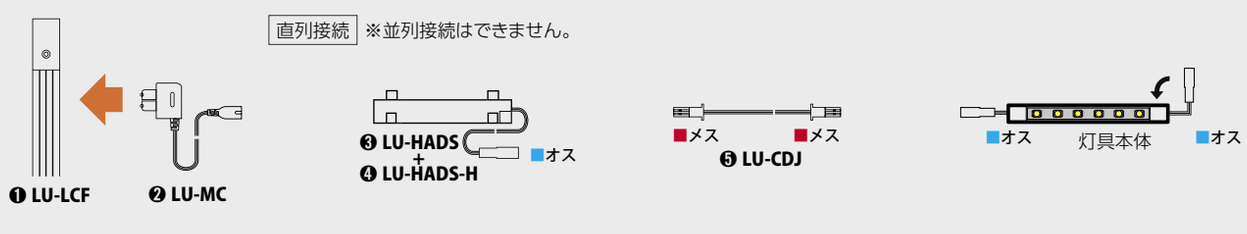

〈LU-HADS〉灯具ワット数が **合計 10.5W 未満** ※並列不可

| 電源と灯具のつなぎ方 → P.357～372 | 棚下への取り付け方 → P.373～384 | パーツ一覧 → P.409～430 |

取り付けステップ

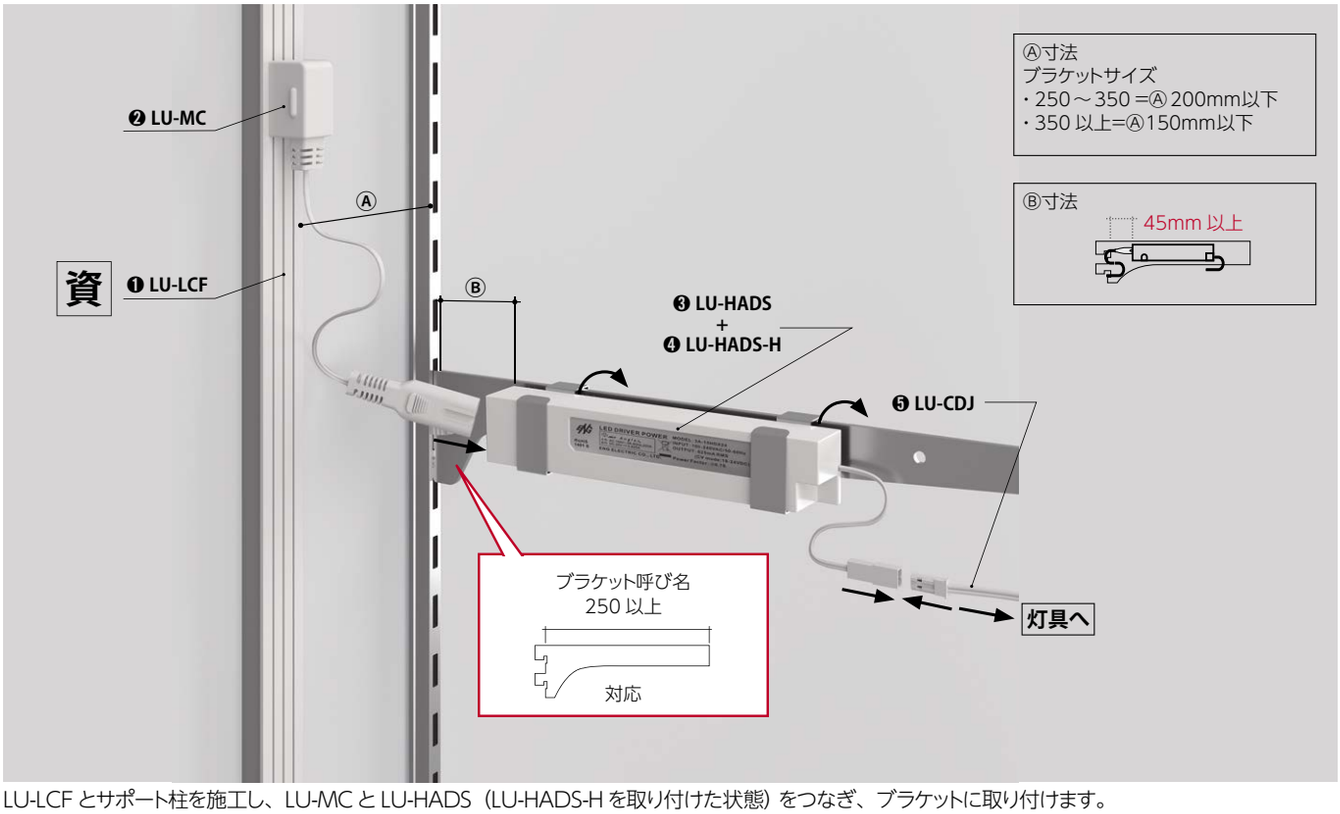

LU-LCF とサポート柱を施工し、LU-MC と LU-HADS（LU-HADS-H を取り付けた状態）をつなぎ、ブラケットに取り付けます。

必要パーツ一覧



サポート柱・ビス
ASF-10 など
サポート柱&固定ビス
メインカタログ
1000
1110～1200



ブラケット
R-120GHS など
ガラス棚ブラケット
(→ P.409)



❶ LU-LCF
AC100V ラインコンセント
(→ P.418)



❷ LU-MC
3PIN メガネ型コード
(→ P.421)



❸ LU-HADS
AC100V ラインコンセント用
スリムアダプタ (高寿命タイプ)
(→ P.421)



❹ LU-HADS-H
スリムアダプタ用
ホルダー
(→ P.422)



❺ LU-CDJ
ジョイントコード
(直列接続用)
(→ P.415)

ご注意 ⚠

- 連結可能灯数は規定範囲内でのご使用を厳守してください。
  規定範囲をオーバーすると火災及び故障の原因になります。
  より安全にご使用頂けるように、安全アタッチメントパーツを各種取り揃えております。ご相談ください。
- コード部を引っ張りますとちぎれる恐れがあります。接続部を外す時は、コード部を引っ張らずに接続コネクタ部を持って外してください。

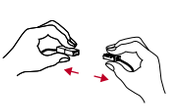

コネクタ部を
持って
外してください!

資 専門業者にご依頼ください
配線については、有資格者による施工が義務付けられていますので、必ず専門業者にご依頼ください。

24V 正しく接続してください
灯具本体への入力電圧はDC24Vです。表示された弊社指定の電源、電圧以外では使用しないでください。
間違った電源に接続した場合、灯具本体または電源が壊れる恐れがあります。

寸法など、商品の詳細情報（仕様書）をダウンロードすることができます。 https://www.royal-co.net/luper/dl_instructions/

電源と灯具のつなぎ方

AC100Vラインコンセント併用

A-3 AC100Vラインコンセント用スリムアダプタを使って接続する

スリムアダプタでスッキリ

木棚にアダプタ本体を直接取り付けることができるので、AC100V ラインコンセントに使用した時でも壁面の見た目がすっきりします。

※AC100Vラインコンセント(LU-LCF)が必要です。





2. 木棚設置時

2. 木棚設置時



直列接続 ※並列接続はできません。

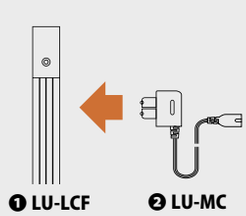

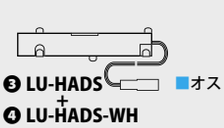



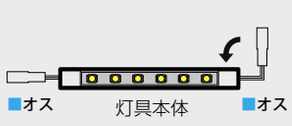

〈LU-HADS〉灯具ワット数が **合計 10.5W 未満** ※並列不可

| 電源と灯具のつなぎ方 → P.357～372 | 棚下への取り付け方 → P.373～384 | パーツ一覧 → P.409～430 |

取り付けステップ　⚠ アダプタは木棚に直付けせずホルダーを必ずお使いの上、木棚に取り付けてください

※掘り込み設置の場合は放熱性を考慮し、
スリムアダプタ木棚用ホルダー(LU-HADS-WH)を木棚にビス固定してから、スリムアダプタ(LU-HADS)を取り付けます。下記の注意を厳守してください。

■直付け設置

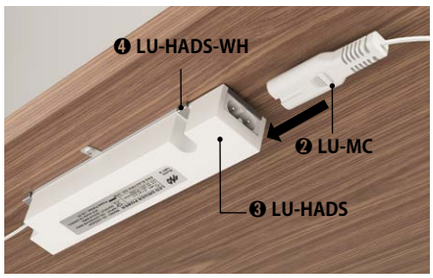

1 付属のビスで木棚の裏面にスリムアダプタ木棚用ホルダー(LU-HADS-WH)を取り付けます。

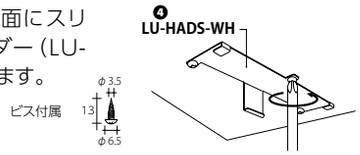

2 スリムアダプタ(LU-HADS)の溝にツメを挿し込んでからスリムアダプタを取り付け、メガネ型コード(LU-MC)を挿し込みます。

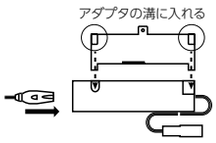

取付有効寸法

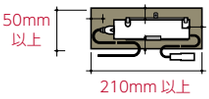

■掘り込み設置

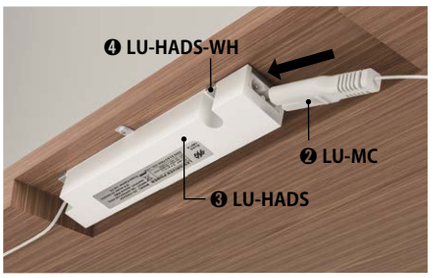

1 付属のビスで木棚にスリムアダプタ木棚用ホルダー(LU-HADS-WH)を取り付けます。

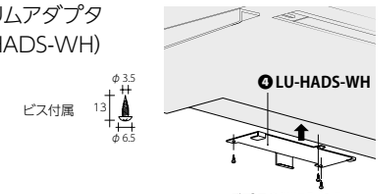

2 スリムアダプタ(LU-HADS)の溝にツメを挿し込んでから取り付けます。

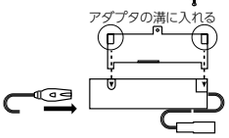

掘り込み設置時注意

⚠ 放熱性を考慮して、右記の寸法を守って掘り込んでください。アダプタが外せなくなったり、火災に至る危険性があります。

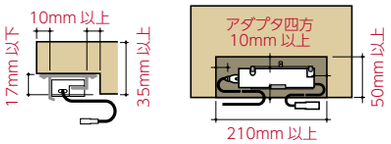

必要パーツ一覧



サポート柱・ビス
ASF-10 など
サポート柱&固定ビス
メインカタログ
1000
1110～1200

ブラケット
R-032W/033W など
木棚用ブラケット
(→ P.410)

❶ LU-LCF
AC100V ラインコンセント
(→ P.418)

❷ LU-MC
3PIN メガネ型コード
(→ P.421)

❸ LU-HADS
AC100V ラインコンセント用
スリムアダプタ(高寿命タイプ)
(→ P.421)

❹ LU-HADS-WH
スリムアダプタ木棚用
ホルダー
(→ P.422)

❺ LU-CDJ
ジョイントコード
(直列接続用)
(→ P.415)

ご注意 ⚠

- 連結可能灯数は規定範囲内でのご使用を厳守してください。
  規定範囲をオーバーすると火災及び故障の原因になります。
  より安全にご使用頂けるように、安全アタッチメントパーツを各種取り揃えております。ご相談ください。
- コード部を引っ張りますとちぎれる恐れがあります。接続部を外す時は、コード部を引っ張らずに接続コネクタ部を持って外してください。

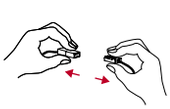

コネクタ部を
持って
外してください!

24V 正しく接続してください
灯具本体への入力電圧はDC24Vです。表示された弊社指定の電源、電圧以外では使用しないでください。
間違った電源に接続した場合、灯具本体または電源が壊れる恐れがあります。

寸法など、商品の詳細情報(仕様書)をダウンロードすることができます。 https://www.royal-co.net/luper/dl_instructions/

電源と灯具のつなぎ方

A-4 AC100Vコンセント用アダプタを使って接続する

最もシンプルな接続

使用するのはAC100Vコンセントに挿せるAC100Vアダプタ（LU-HAD-CT・LU-AD70W）、シングルコード・ダブルコード（LU-CDS・LU-CDW）のみ。
簡単に点灯させるシステムです。



1. 通常接続



2. 木板などに設置（本体を固定）

1. 通常接続

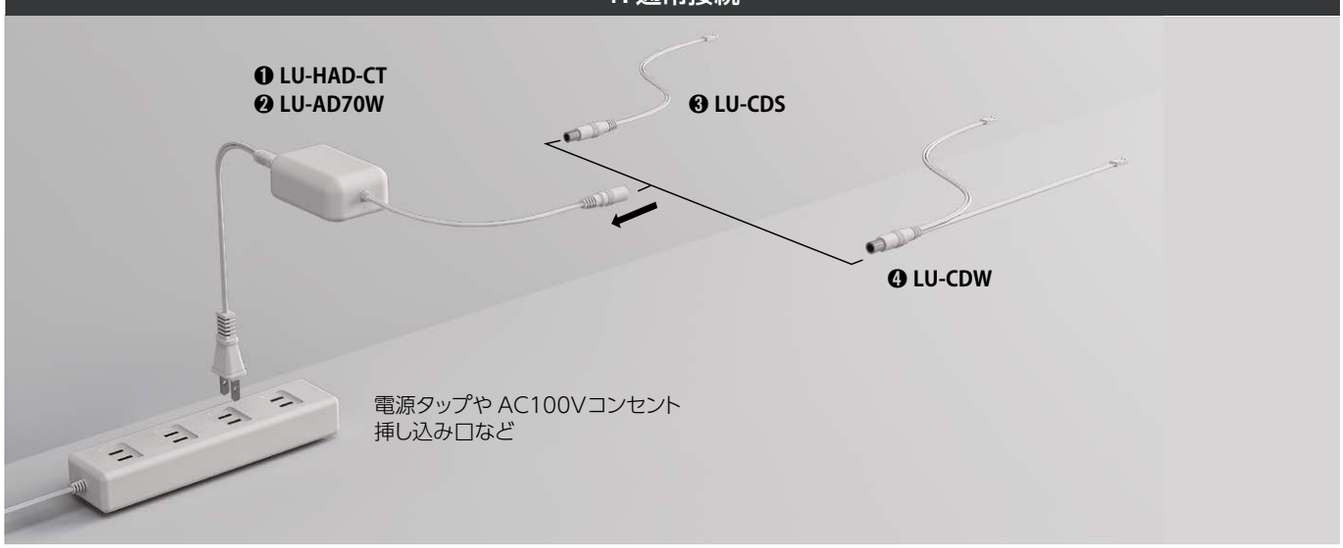

2. 木板などに設置（本体を固定）



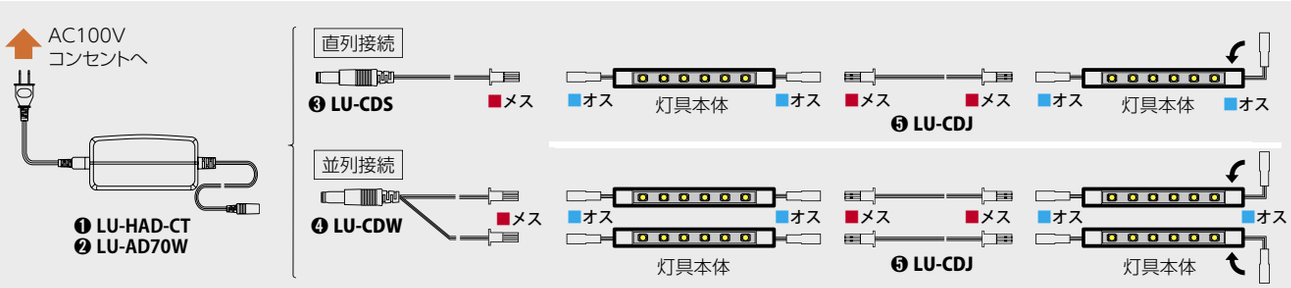

⚠ 使用する各灯具のページで、サイズのワット数を確認し、使用灯数を掛けて総ワット数を求めてください。（ワット数×灯数=総ワット数）
総ワット数は、電源の許容範囲内で灯具を連結してください。

〈LU-HAD-CT〉灯具ワット数×灯数（＋灯具ワット数×灯数＋…）が **合計 25.2W 未満**
〈LU-AD70W〉灯具ワット数×灯数（＋灯具ワット数×灯数＋…）が **合計 49W 未満**

| 電源と灯具のつなぎ方 → P.357～372 | 棚下への取り付け方 → P.373～384 | パーツ一覧 → P.409～430 |

取り付けステップ

1. 通常接続

1 電源タップやAC100Vコンセント挿し込み口などに、
電源アダプタ (LU-HAD-CT・LU-AD70W) を挿し込みます。

2 灯具と接続した電源コード (LU-CDS・LU-CDW) を
電源アダプタ (LU-HAD-CT・LU-AD70W) に接続します。

⚠アダプタ自体(LU-HAD-CT・LU-AD70W) の発熱により、隣り合わせで使用したり、密閉された狭い空間で使用しますと、熱により内部部品の故障の原因となる可能性があります。そのため下図のような条件では使用しないようにしてください。



空気の通りを確保する

2. 木棚などに設置（本体をホルダーで固定）

1 LU-100V コードタイプ用ホルダー
(LU-HAD-CTH または LU-AD70W-H)
を木板などにビス止めします。

2 AC100V コンセント用アダプタ (LU-HAD-CT または LU-AD70W) を下図のように斜めに入れて取り付けます。

3 付属の電源コードをアダプタに挿し込みます。

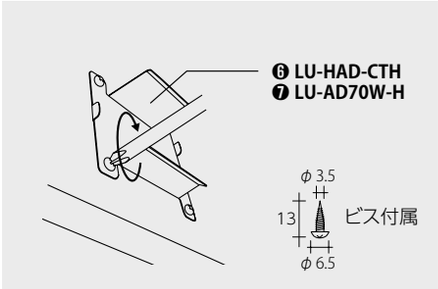

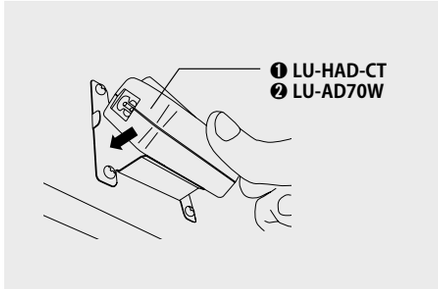

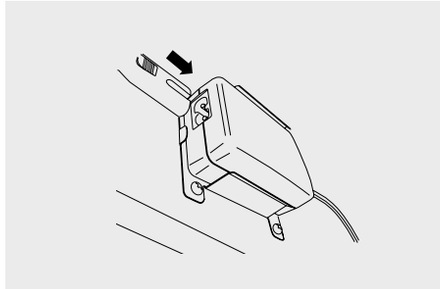

必要パーツ一覧



❶ LU-HAD-CT
AC100V コンセント用アダプタ(高寿命・コードタイプ)
(→ P.420)

❷ LU-AD70W
AC100V コンセント用アダプタ(70Wタイプ)
(→ P.420)

❸ LU-CDS
シングルコード
(→ P.415)

❹ LU-CDW
ダブルコード
(→ P.415)

❺ LU-CDJ
ジョイントコード
(直列接続用)
(→ P.415)

❻ LU-HAD-CTH
CTアダプタ用ホルダー
(→ P.420)

❼ LU-AD70W-H
LU-AD70W 用ホルダー
(→ P.420)

ご注意 ⚠

●連結可能灯数は規定範囲内でのご使用を厳守してください。
規定範囲をオーバーすると火災及び故障の原因になります。
より安全にご使用頂けるように、安全アタッチメントパーツを各種取り揃えております。ご相談ください。

●コード部を引っ張りますとちぎれる恐れがあります。接続部を外す時は、コード部を引っ張らずに接続コネクタ部を持って外してください。

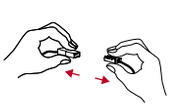
コネクタ部を持って
外してください!

24V **正しく接続してください**
灯具本体への入力電圧はDC24Vです。表示された弊社指定の電源、電圧以外では使用しないでください。
間違った電源に接続した場合、灯具本体または電源が壊れる恐れがあります。

寸法など、商品の詳細情報(仕様書)をダウンロードすることができます。 https://www.royal-co.net/luper/dl_instructions/

電源と灯具のつなぎ方

A-5 スイッチング電源に直接接続する（壁面の場合）

1つの電源でたくさん灯具を接続したい場合など

ラインコンセントやアダプタを使わずに灯具を接続したい場合に便利です。
また集合コードを使えば複数の灯具をより簡単に接続する事が可能です。



1. 壁面の場合

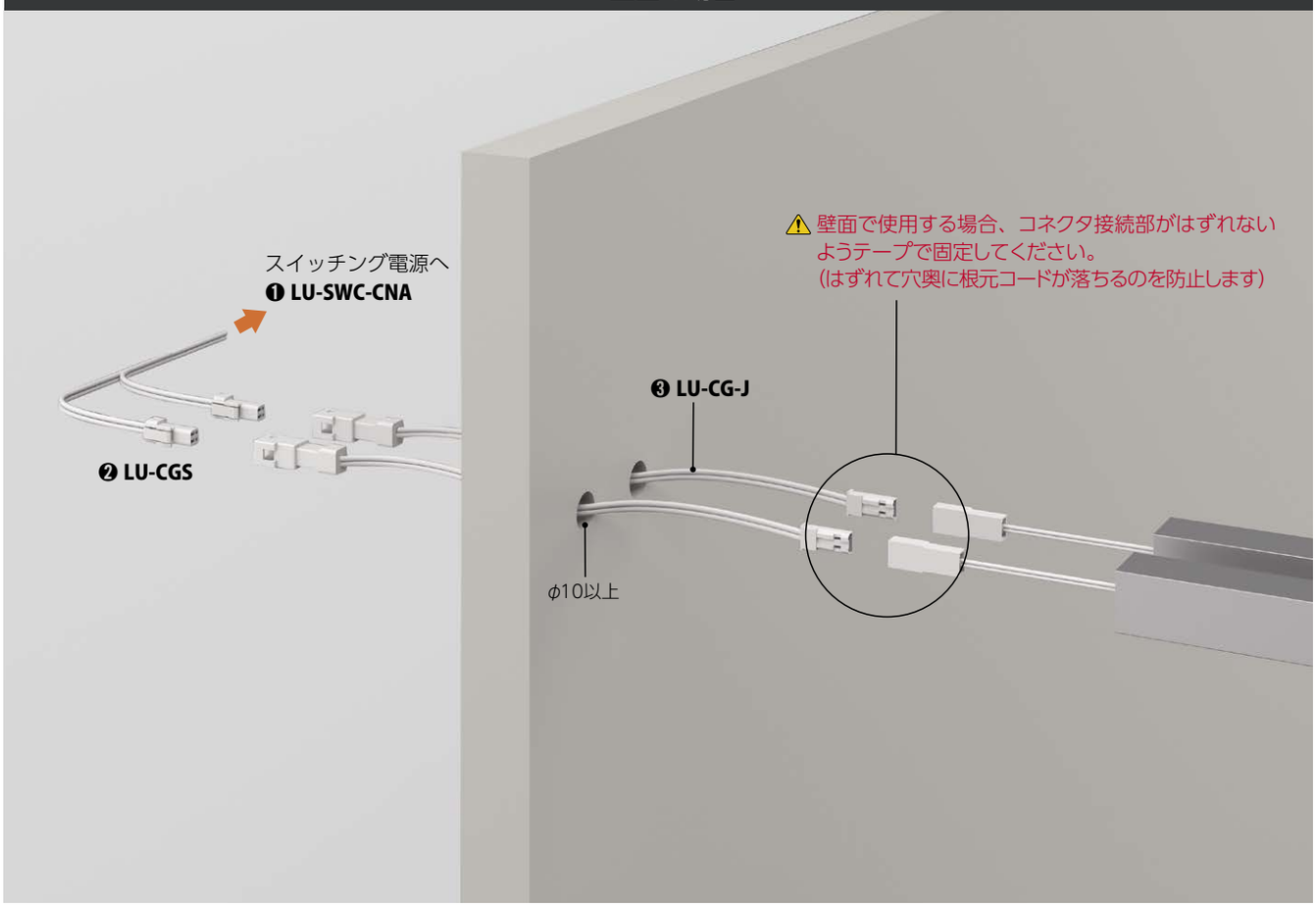

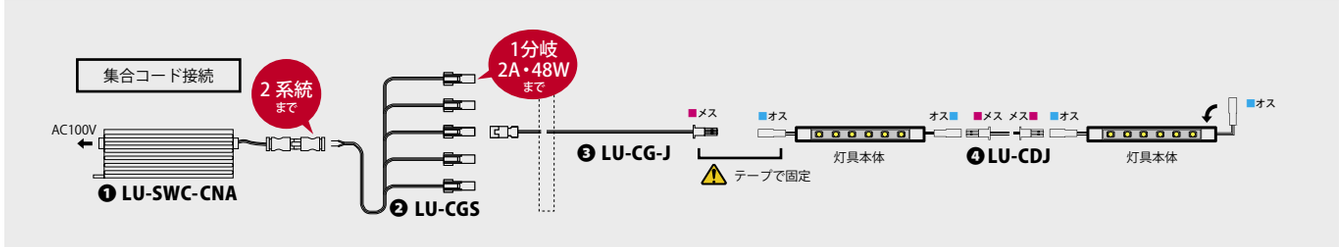

⚠ 使用する各灯具のページで、サイズのワット数を確認し、使用灯数を掛けて総ワット数を求めてください。（ワット数× 灯数=総ワット数）総ワット数は、電源の許容範囲内で灯具を連結してください。（最大出力電力の 70%）
⚠ アースは必ず取ってください。
故障や事故の原因になります。

取り付けステップ

1 放熱を考慮した任意の場所にスイッチング電源コネクタセットアース付（LU-SWC-CNA）を設置し、集合コード（LU-CGS）を結線します。

⚠ コンセントが使えない場合等、AC側に直接結線してご使用する場合は電気工事資格が必要です。

2 集合コード用ジョイントコード（LU-CG-J）と集合コード（LU-CGS）のコネクタをつなぎ、壁面ボードなどの穴に通します。

⚠ 穴を開ける場合、コネクタを通すため必ずφ10以上の穴を開けてください。

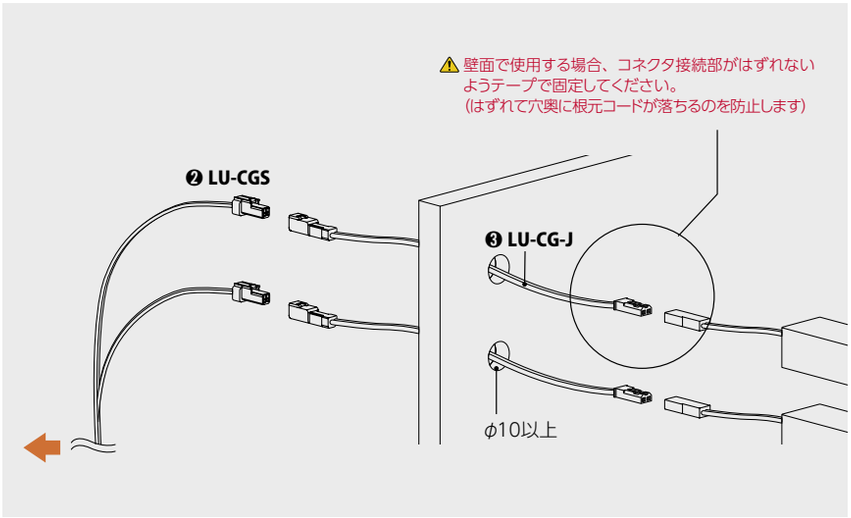

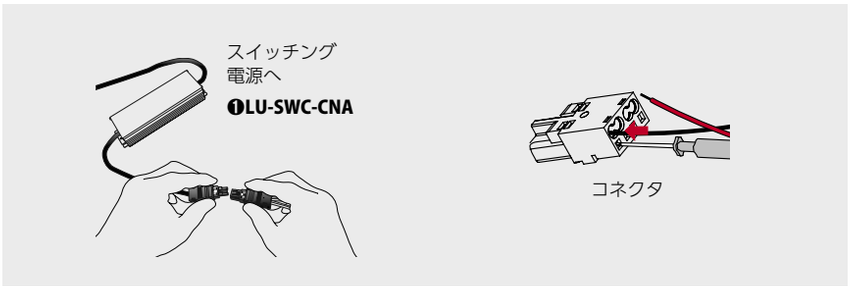

必要パーツ一覧



❶ LU-SWC-CNA
スイッチング電源
コネクタセットアース付
（→P.423）

❷ LU-CGS
集合コード
（→P.424）

❸ LU-CG-J
集合コード用
ジョイントコード
（→P.424）

❹ LU-CDJ
ジョイントコード
（直列接続用）
（→P.415）

LU-SWC-HC
スイッチング電源
放熱用カバー
（→P.423）

ご注意 ⚠

- 連結可能灯数は規定範囲内でのご使用を厳守してください。
  規定範囲をオーバーすると火災及び故障の原因になります。
  より安全にご使用頂けるように、安全アタッチメントパーツを各種取り揃えております。ご相談ください。
- コンセントが使えない場合等、AC側に直接結線してご使用する場合は電気工事資格が必要です。

- コード部を引っ張りますとちぎれる恐れがあります。接続部を外す時は、コード部を引っ張らずに接続コネクタ部を持って外してください。

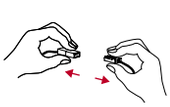

コネクタ部を持って外してください!

24V 正しく接続してください
灯具本体への入力電圧はDC24Vです。表示された弊社指定の電源、電圧以外では使用しないでください。
間違った電源に接続した場合、灯具本体または電源が壊れる恐れがあります。

寸法など、商品の詳細情報（仕様書）をダウンロードすることができます。 https://www.royal-co.net/luper/dl_instructions/

電源と灯具のつなぎ方

A-5 スイッチング電源に直接接続する（什器の場合）

1つの電源でたくさん灯具を接続したい場合など

ラインコンセントやアダプタを使わずに灯具を接続したい場合に便利です。
また集合コードを使えば複数の灯具をより簡単に接続する事が可能です。



2. 什器の場合（PSEフリーとなる展開）

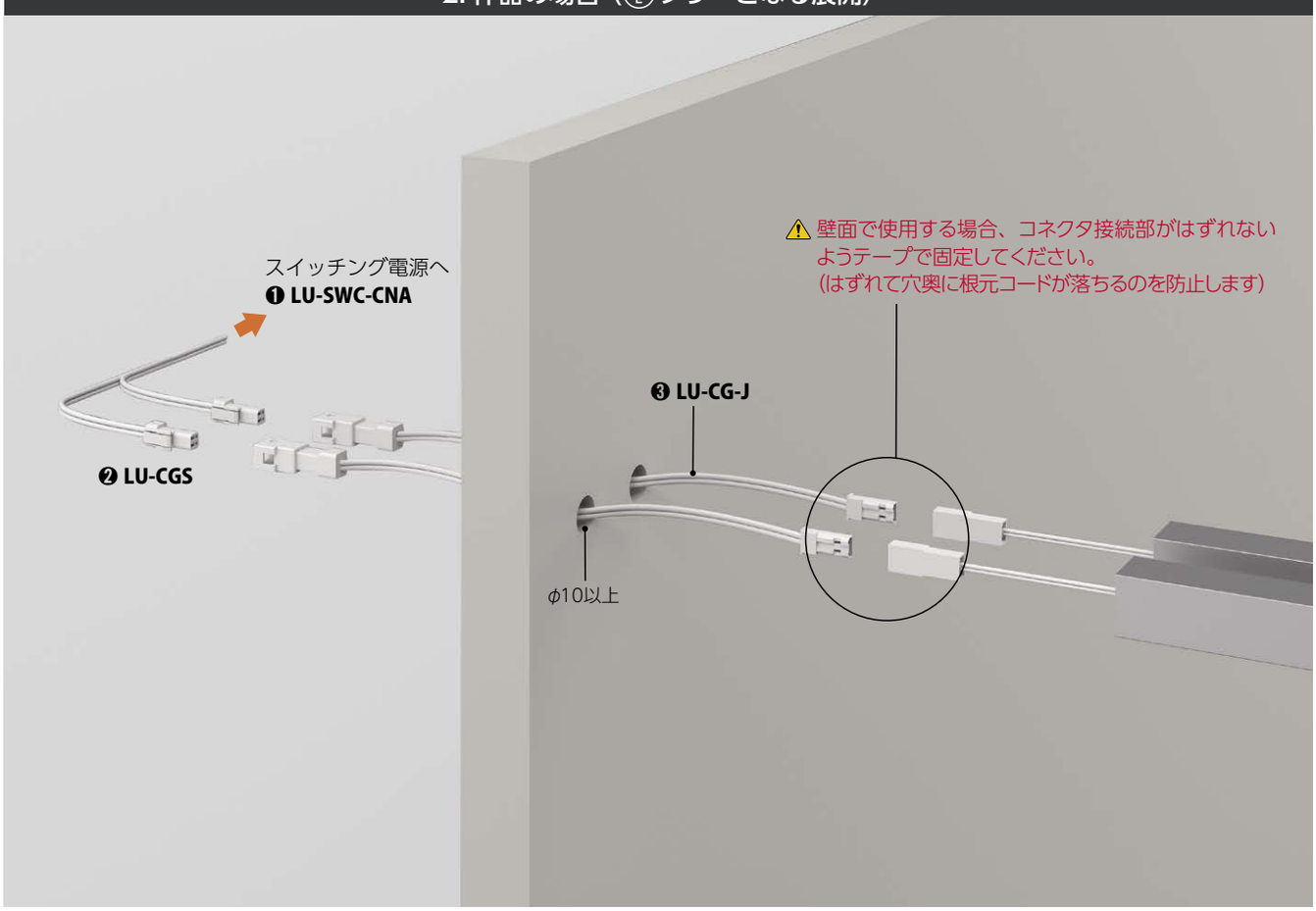

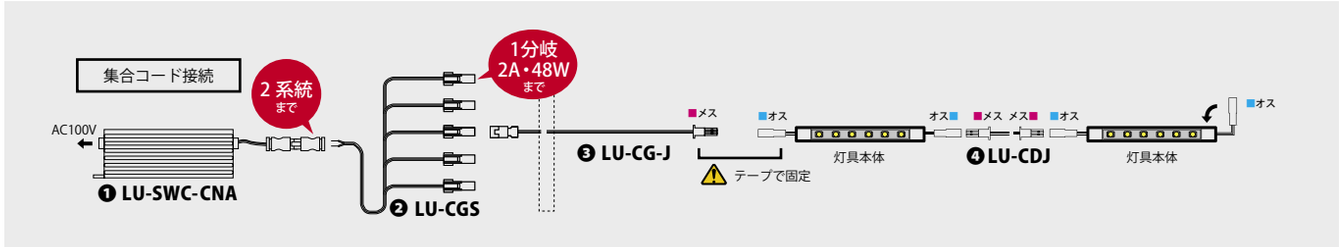

⚠ 使用する各灯具のページで、サイズのワット数を確認し、使用灯数を掛けて総ワット数を求めてください。（ワット数× 灯数=総ワット数）総ワット数は、電源の許容範囲内で灯具を連結してください。（最大出力電力の 70%）
⚠ アースは必ず取ってください。
故障や事故の原因になります。

PSEフリーのススメ

**スイッチング電源は、ビス止めをせずに
フリーな状態にして設置してください。**

スイッチング電源を什器にビス止めなどで固定すると、什器は「電気機械付家具」の扱いとなり、PSEに関する技術基準への適合確認などが必要となります。電源とコードを固定せずフリーな状態にすることで、PSEに関する技術基準への適合確認などが不要となります。

一般的な設置



PSEフリーの設置



取り付けステップ

1 放熱を考慮した任意の場所にスイッチング電源コネクタセットアース付(LU-SWC-CNA)を設置し、集合コード(LU-CGS)を結線します。

⚠ コンセントが使えない場合等、AC側に直接結線してご使用する場合は電気工事資格が必要です。

2 集合コード用ジョイントコード(LU-CG-J)と集合コード(LU-CGS)のコネクタをつなぎ、什器や背板などの穴に通します。

⚠ 穴を開ける場合、コネクタを通すため必ずφ10以上の穴を開けてください。

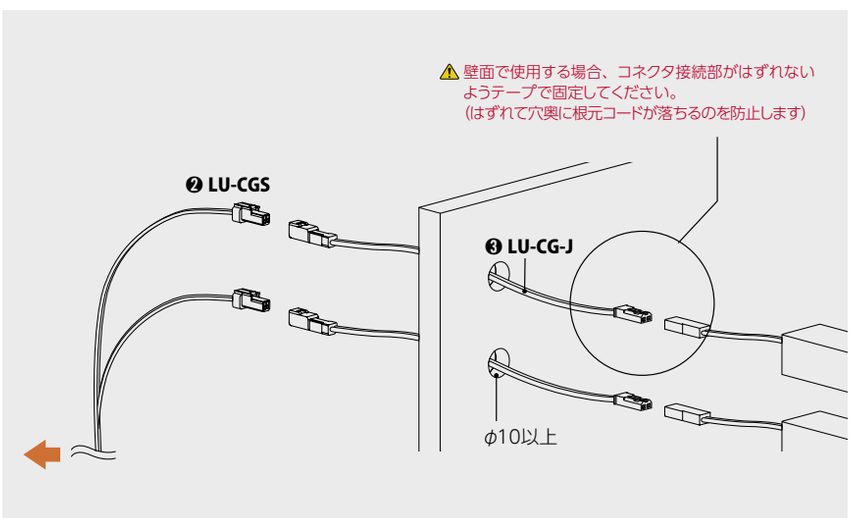



必要パーツ一覧



❶ LU-SWC-CNA
スイッチング電源
コネクタセットアース付
(→P.423)

❷ LU-CGS
集合コード
(→P.424)

❸ LU-CG-J
集合コード用
ジョイントコード
(→P.424)

❹ LU-CDJ
ジョイントコード
(直列接続用)
(→P.415)

LU-SWC-HC
スイッチング電源
放熱用カバー
(→P.423)

ご注意 ⚠

- 連結可能灯数は規定範囲内でのご使用を厳守してください。
  規定範囲をオーバーすると火災及び故障の原因になります。
  より安全にご使用頂けるように、安全アタッチメントパーツを各種取り揃えております。ご相談ください。
- コンセントが使えない場合等、AC側に直接結線してご使用する場合は電気工事資格が必要です。
- コード部を引っ張りますとちぎれる恐れがあります。接続部を外す時は、コード部を引っ張らずに接続コネクタ部を持って外してください。

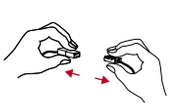

コネクタ部を
持って
外してください!

24V 正しく接続してください
灯具本体への入力電圧はDC24Vです。表示された弊社指定の電源、電圧以外では使用しないでください。
間違った電源に接続した場合、灯具本体または電源が壊れる恐れがあります。

寸法など、商品の詳細情報(仕様書)をダウンロードすることができます。 https://www.royal-co.net/luper/dl_instructions/

その他の電源と灯具のつなぎ方

A-6 イージーパネルを使って接続する（弊社オリジナル）

50mmピッチで穴開けが可能。多彩なディスプレイに。

差し込めば点灯する「ジャック式」というシンプルなシステム。小さく目立ちません。スイッチング電源を壁内に収めることで、すっきりとした仕上げが可能になりました。ジャックは 50mm ピッチで取り付け位置を設定する事ができるので、コードの長さを調整すると棚の上下移動が自由に変えられます。

必要パーツ一覧（一部抜粋）



SST-2
サポートスタッド 65
▲メインカタログ 1050



LU-SWC-CNA
スイッチング電源
コネクタセットアース付
(→ P.423)



LU-CGS
集合コード
(→ P.424)



LU-JK
ルーペルジャック
(→ P.424)



LU-EP
ルーペルジャック用
イージーパネル
(→ P.430)
※生産終了　無くなり次第廃番



LU-PC
パネルキャップ
(→ P.430)
※生産終了　無くなり次第廃番



A-7 ジャックレールを使って接続する（弊社オリジナル）

サポートのすぐ横に設置可能。目立ちません。

壁面に 14mm 幅のジャックレールをはめ込むだけなので、施工に手間がかかりません。
また、コの字型なのでチャンネルサポート横に取り付ける事が可能です。
ジャックピッチは50mm きざみで 250mm ～ 450mm までの５種類を用意。

必要パーツ一覧（一部抜粋）



SST-2
サポートスタッド 65
▲メインカタログ 1050



LU-SWC-CNA
スイッチング電源
コネクタセットアース付
(→ P.423)



LU-RD
ジャック用コード
(→ P.430)
※生産終了　無くなり次第廃番



LU-RL
ルーペルジャック
レール
(→ P.430)
※生産終了　無くなり次第廃番



LU-RH
レールホルダー
(→ P.430)
※生産終了　無くなり次第廃番



LU-RC
レールキャップ
(→ P.430)
※生産終了　無くなり次第廃番



詳しくはWEBサイトをご覧ください。 https://www.royal-co.net/luper/shelflight/install/

A-8 ハネ付ジャックレールを使って接続する（弊社オリジナル）

養生やコーキングは不要。

壁面に 14mm 幅のハネ付ジャックレールをはめ込むだけなので、施工に手間がかかりません。
また、ハネ付なので、ボードのコバの仕上げが簡単です。
ジャックピッチは 50mm きざみで 250mm ～ 450mm までの 5 種類を用意。



必要パーツ一覧（一部抜粋）



SST-2
サポートスタッド 65
▲メインカタログ
1050



LU-SWC-CNA
スイッチング電源
コネクタセットアース付
(→ P.423)



LU-RD
ジャック用コード
(→ P.430)
※生産終了　無くなり次第廃番



LU-RL-T
ルーペルハネ付
ジャックレール
(→ P.430)
※生産終了　無くなり次第廃番



LU-RH
レールホルダー
(→ P.430)
※生産終了　無くなり次第廃番



LU-RC
レールキャップ
(→ P.430)
※生産終了　無くなり次第廃番

A-9 充電式バッテリーを使って接続する（弊社オリジナル）

店内で電源の取りづらいところに。

電源のない場所や、床に電源配線を這わせる事が出来ない場所での使用に最適です。
充電して繰り返し使えるので便利で安心です。
例：リフレクスネオ 900mm1灯（0.618A）使用で約16時間使用可。



必要パーツ一覧



LU-PB-10A
充電式バッテリー
(→ P.429)
※生産終了　無くなり次第廃番



LU-CDS
シングルコード
(→ P.415)



LU-CDW
ダブルコード
(→ P.415)



LU-CDJ
ジョイントコード
(直列接続用)
(→ P.415)

ご注意 ⚠

- 連結可能灯数は規定範囲内でのご使用を厳守してください。
  規定範囲をオーバーすると火災及び故障の原因になります。
  より安全にご使用頂けるように、安全アタッチメントパーツを各種取り揃えております。ご相談ください。
- 使用しないジャックには必ずそれぞれ専用のキャップを取り付けてください。
  ゴミなどが入り、ショートする可能性があります。
- 電気使用量は規定範囲内でご使用ください。
  規定範囲をオーバーすると火災及び故障の原因になります。

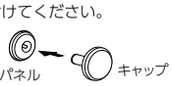

- コード部を引っ張りますとちぎれる恐れがあります。接続部を外す時は、コード部を引っ張らずに接続コネクタ部を持って外してください。

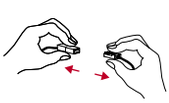

コネクタ部を持って
外してください!

資 **専門業者にご依頼ください**
配線については、有資格者による施工が義務付けられていますので、必ず専門業者にご依頼ください。

24V **正しく接続してください**
灯具本体への入力電圧はDC24Vです。表示された弊社指定の電源、電圧以外では使用しないでください。
間違った電源に接続した場合、灯具本体または電源が壊れる恐れがあります。

寸法など、商品の詳細情報（仕様書）をダウンロードすることができます。 https://www.royal-co.net/luper/dl_instructions/

棚下への取り付け方

B-1 ブラケットの内側に設置する

内々仕様　灯具本体がブラケットの内側に装着される仕様です。棚外々・棚内々（シングルスパン）・棚内々（連続スパン）

面発光

対象灯具



1 リフレクスネオ → P.329



2 リフレクス → P.333



3 オプティス → P.337



棚内々



棚外々・器具内々

1 灯具本体の両端に面発光用フラットホルダー（LU-RE-FH）を装着します。
フラットホルダーは奥までしっかりと挿し込んでください。





LU-RE-FH
面発光用
フラットホルダー（M3ビス付属）
（→ P.411）

2 弊社ブラケット（R-120GHS/ R-121GHS / B-120 /B-121 等）を弊社サポート柱に取り付け、灯具本体をブラケットに装着してください。棚内々仕様時は安全の為 F-10、F-11 を必ずご使用ください。

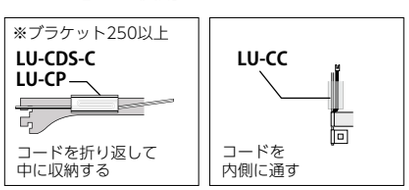



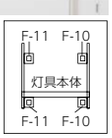



LU-CDS-C
ケース付シングルコード
（→ P.415）



LU-CP
コード収納パーツ
（→ P.414）



LU-CC
ブラケット用コードカバー
（→ P.414）

（上記のうち 1 つ選択）



F-10
F ホルダー
（→ P.410）



F-11
F ホルダー
（→ P.410）

連続スパン時（棚外々の場合は不要です）

スパンが連続する場合は、図Ⓐ・Ⓑのようにフラットホルダーを挿入すると灯具本体のレベルが均一となります。安全の為 F-10、F-11、F-20 を必ずご使用ください。

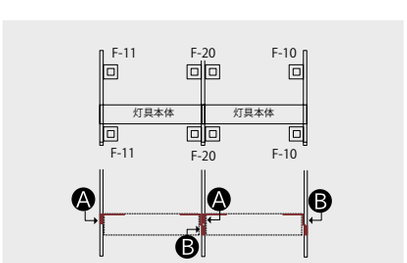



F-10
F ホルダー
（→ P.410）



F-11
F ホルダー
（→ P.410）



F-20
F ホルダー
（→ P.410）

灯具のカット寸法注意

⚠ 灯具エンドに使うアタッチメント分の寸法をマイナスしてご発注ください

1 リフレクスネオ
2 リフレクス
3 オプティス



15×15ベーシックスリム

対象灯具



4 ハイブライト
→ P.341



5 ローエナジー
→ P.345





1 灯具本体の両端にフラットホルダー (LU-FH) を装着します。
フラットホルダーは奥までしっかりと挿し込んでください。





LU-FH
フラットホルダー
(→ P.413)

2 弊社ブラケット(R-120GHS/ R-121GHS / B-120 /B-121 等) を弊社サポート柱に取り付け、灯具本体をブラケットに装着してください。棚内々仕様時は安全の為 F-10、F-11 を必ずご使用ください。

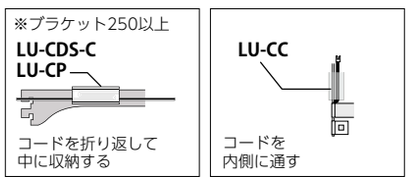



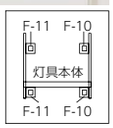



LU-CDS-C
ケース付シングルコード
(→ P.415)



LU-CP
コード収納パーツ
(→ P.414)



LU-CC
ブラケット用コードカバー
(→ P.414)

(上記のうち 1 つ選択)



F-10
F ホルダー
(→ P.410)



F-11
F ホルダー
(→ P.410)

連続スパン時 (棚外々の場合は不要です)

スパンが連続する場合は、図Ⓐ・Ⓑのようにフラットホルダーを挿入すると灯具本体のレベルが均一となります。安全の為 F-10、F-11、F-20 を必ずご使用ください。

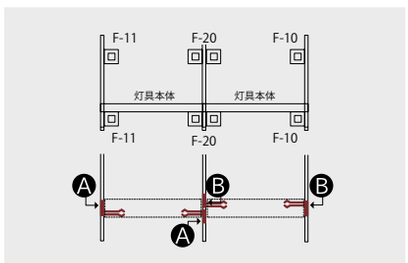



F-10
F ホルダー
(→ P.410)



F-11
F ホルダー
(→ P.410)



F-20
F ホルダー
(→ P.410)

灯具のカット寸法注意

⚠ 灯具エンドに使うアタッチメント分の寸法をマイナスしてご発注ください

4 ハイブライト
5 ローエナジー

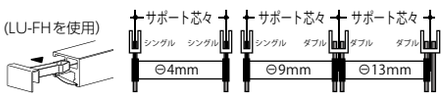

棚下への取り付け方

B-1 ブラケットの内側に設置する

内々仕様

灯具本体がブラケットの内側に装着される仕様です。棚外々・棚内々（シングルスパン）・棚内々（連続スパン）

15×30 前面発光

対象灯具



7 フロントルミナス
→ P.353



1 灯具本体の両端にフラットホルダー（LU-FH）を装着します。
フラットホルダーは奥まで挿し込まず、1.5mm ほど浮かせてください。





LU-FH
フラットホルダー
（→ P.414）

2 弊社ブラケット（R-120GHS /R-121GHS / B-120 /B-121等）を弊社サポート柱に取り付け、灯具本体をブラケットに装着してください。棚内々仕様時は安全の為 F-10、F-11を必ずご使用ください。

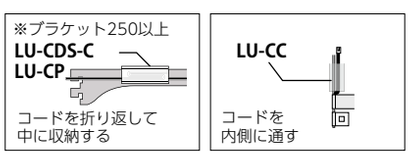



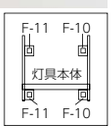



LU-CDS-C
ケース付シングルコード
（→ P.415）



LU-CP
コード収納パーツ
（→ P.414）



LU-CC
ブラケット用コードカバー
（→ P.414）

（上記のうち 1 つ選択）



F-10
F ホルダー
（→ P.410）



F-11
F ホルダー
（→ P.410）

連続スパン時（棚外々の場合は不要です）

スパンが連続する場合は、図Ⓐ・Ⓑのようにフラットホルダーを挿入すると灯具本体のレベルが均一となります。安全の為 F-10、F-11、F-20 を必ずご使用ください。

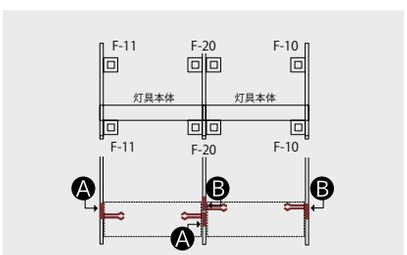



F-10
F ホルダー
（→ P.410）



F-11
F ホルダー
（→ P.410）



F-20
F ホルダー
（→ P.410）

灯具のカット寸法注意

⚠ 灯具エンドに使うアタッチメント分の寸法をマイナスしてご発注ください

7 フロントルミナス

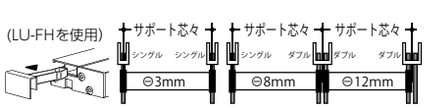

B-2 棚下への取り付け方 ブラケットの先端に設置する

オーバーハング仕様　ブラケットの先端に灯具本体が装着される仕様です。

面発光

対象灯具



1 リフレクスネオ → P.329



2 リフレクス → P.333



3 オプティス → P.337



1 灯具本体の両端から面発光用スライドホルダー（LU-RE-SH）を溝に装着しスライドします。左右がありますので、ハネ部分の長い方が内側になるように挿入してください。同じく、逆からもスライドホルダーを挿入します。
灯具本体の切断寸法はワイド ⊖10mm（エンドキャップ：5mm ×両端）です。



※左右あり



LU-RE-SH
面発光用
スライドホルダー（M3ビス付属）
（→ P.411）

2 留める位置をある程度決め、付属のビスで仮止めをしてください。
次にエンドキャップを灯具本体の両エンドに取り付けてください。







LU-NEC1236
12 × 36 用
エンドキャップ
（→ P.411）



LU-REC1037
10 × 37 用
エンドキャップ
（→ P.412）

⚠ 注意
オーバーハング最小寸法はサポート柱スリット（ブラケット）芯より10mmです。

3 弊社サポートにブラケットを取り付け灯具本体を装着してください。壁に対しブラケットが垂直になる位置でスライドホルダーのビスを最後まで締め込んでください。

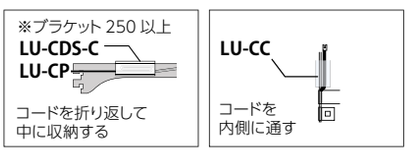





LU-CDS-C
ケース付シングルコード
（→ P.415）



LU-CP
コード収納パーツ
（→ P.414）



LU-CC
ブラケット用コードカバー
（→ P.414）

（上記のうち 1 つ選択）

⚠ 連結可能灯数は規定範囲内でのご使用を厳守してください。規定範囲をオーバーすると火災及び故障の原因になります。
より安全にご使用頂けるように、安全アタッチメントパーツを各種取り揃えております。ご相談ください。

灯具のカット寸法注意

⚠ 灯具エンドに使うアタッチメント分の寸法をマイナスしてご発注ください

1 リフレクスネオ
2 リフレクス
3 オプティス

（LU-NEC1236・LU-REC1037を使用）

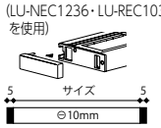

壁面からブラケット先端までの寸法算出

Rシリーズブラケット　メインカタログ 2100

品番	呼び名
R-120GHS	150
	180
	200
	250
	270
	300
	330
	350
R-121GHS	300
	350
	400
	450

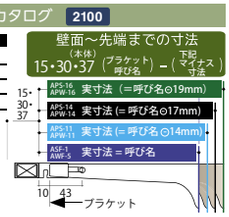

Bタイプブラケット　メインカタログ 2110

品番	呼び名
B-120	150
	180
	200
	250
	270
	300
	330
	350
B-121	300
	330
	350
	400
	420
	450
	500
	550

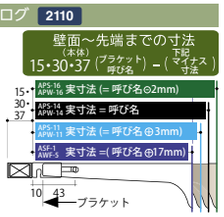

寸法など、商品の詳細情報（仕様書）をダウンロードすることができます。 https://www.royal-co.net/luper/dl_instructions/

棚下への取り付け方

B-2 ブラケットの先端に設置する

オーバーハング仕様　ブラケットの先端に灯具本体が装着される仕様です。

15×15ベーシックスリム

対象灯具



4 ハイブライト
→ P.341



5 ローエナジー
→ P.345



1 灯具本体の両端からスライドホルダー（LU-SH）を溝に装着しスライドします。左右がありますので、ハネ部分の長い方が内側になるように挿入してください。同じく、逆からもスライドホルダーを挿入します。
灯具本体の切断寸法はワイド⊖3mm（エンドキャップ：1.5mm ×両端）です。



※左右あり



LU-SH
スライドホルダー（M3 ビス付属）
（→ P.413）

2 留める位置をある程度決め、付属のビスで仮止めをしてください。
次にエンドキャップを灯具本体の両エンドに取り付けてください。





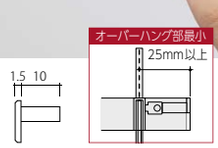



LU-EC1515
15 × 15 用エンドキャップ
（→ P.413）

3 弊社サポートにブラケットを取り付け灯具本体を装着してください。壁に対しブラケットが垂直になる位置でスライドホルダーのビスを最後まで締め込んでください。

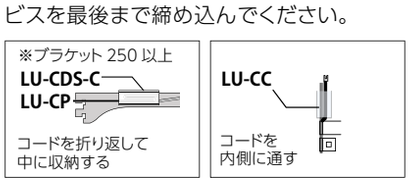





LU-CDS-C
ケース付シングルコード
（→ P.415）



LU-CP
コード収納パーツ
（→ P.414）



LU-CC
ブラケット用コードカバー
（→ P.414）

（上記のうち 1 つ選択）

⚠ 連結可能灯数は規定範囲内でのご使用を厳守してください。規定範囲をオーバーすると火災及び故障の原因になります。
より安全にご使用頂けるように、安全アタッチメントパーツを各種取り揃えております。ご相談ください。

灯具のカット寸法注意

⚠ 灯具エンドに使うアタッチメント分の寸法をマイナスしてご発注ください

4 ハイブライト　（LU-EC1515を使用）
5 ローエナジー



壁面からブラケット先端までの寸法算出

Rシリーズブラケット　メインカタログ 2100

品番	呼び名
R-120GHS	150
	180
	200
	250
	270
	300
	330
	350

品番	呼び名
R-121GHS	300
	350
	400
	450

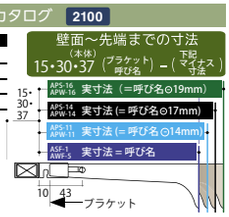

Bタイプブラケット　メインカタログ 2110

品番	呼び名
B-120	150
	180
	200
	250
	270
	300
	330
	350

品番	呼び名
B-121	300
	330
	350
	400
	420
	450
	500
	550

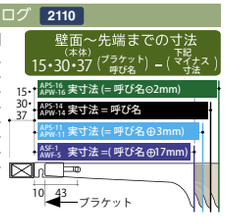

15×30 前面発光

対象灯具



7 フロントルミナス
→ P.353



1 灯具本体の両端からスライドホルダー(LU-SH)を溝に装着しスライドします。左右がありますので、ハネ部分の長い方が内側になるように挿入してください。
同じく、逆からもスライドホルダーを挿入します。灯具本体の切断は不要です。



※左右あり



LU-SH
スライドホルダー(M3ビス付属)
(→ P.414)

2 留める位置をある程度決め、付属のビスで仮止めをしてください。
次に 15×30 用エンドキャップを灯具本体の両エンドに取り付けてください。







LU-FEC1530
15×30 用エンドキャップ
(→ P.414)

3 弊社サポートにブラケットを取り付け灯具本体を装着してください。壁に対しブラケットが垂直になる位置でスライドホルダーのビスを最後まで締め込んでください。

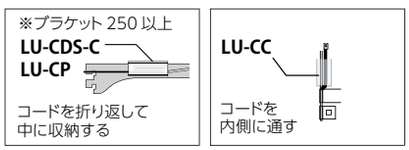





LU-CDS-C
ケース付シングルコード
(→ P.415)



LU-CP
コード収納パーツ
(→ P.414)



LU-CC
ブラケット用コードカバー
(→ P.414)

(上記のうち 1 つ選択)

⚠ 連結可能灯数は規定範囲内でのご使用を厳守してください。規定範囲をオーバーすると火災及び故障の原因になります。
より安全にご使用頂けるように、安全アタッチメントパーツを各種取り揃えております。ご相談ください。

灯具のカット寸法注意

⚠ 灯具エンドに使うアタッチメント分の寸法をマイナスしてご発注ください

7 フロントルミナス　(LU-FEC1530 を使用)



壁面からブラケット先端までの寸法算出

Rシリーズブラケット　メインカタログ 2100

品番	呼び名	品番	呼び名
R-120GHS	150	R-121GHS	300
	180		350
	200		400
	250		450
	270		
	300		
	330		
	350		

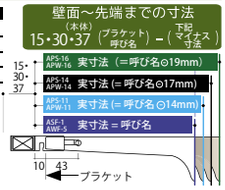

Bタイプブラケット　メインカタログ 2110

品番	呼び名	品番	呼び名
B-120	150	B-121	300
	180		330
	200		350
	250		400
	270		420
	300		450
	330		500
	350		550

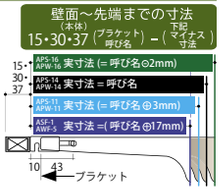

寸法など、商品の詳細情報(仕様書)をダウンロードすることができます。 https://www.royal-co.net/luper/dl_instructions/

棚下への取り付け方

B-3 スチール棚に設置する

スチール棚仕様　マグネットホルダーを使ってスチール棚に灯具本体を取り付ける仕様です。（取り付けビス付属）

15×15 ベーシックスリム

対象灯具



4 ハイブライト
→ P.341



5 ローエナジー
→ P.345



1 マグネットホルダーのツメ部分を、灯具の横ミゾに合わせてスライド挿入します。





LU-MGH1515
15×15 用
マグネットホルダー
(→ P.413)

2 マグネットホルダーの位置の微調整を行ない、付属のビスをドライバーで締め込みます。

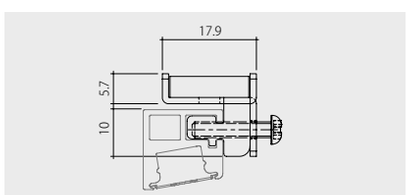



3 15×15用エンドキャップ（LU-EC1515）を取り付けて完了です。

マグネット設置なので、他にも工夫次第でいろいろな場所に取り付けることができます。





LU-EC1515
15×15 用エンドキャップ
(→ P.413)

⚠ 安全のため、灯具本体 750mm 以上の場合はマグネットホルダー（LU-MGH1515）を 3 個以上ご使用ください。また、落下の可能性がありますので、750mm 未満の場合でも最低 2 個は必ず使用してください。



B-4

棚下への取り付け方

キャッチャーを使って木棚に設置する

木棚キャッチャー仕様

キャッチャーを使って木棚に灯具本体を取り付ける仕様です。（取り付け用ビス付属）

15×15ベーシックスリム

対象灯具



4 ハイブライト
→ P.341



5 ローエナジー
→ P.345



1 灯具本体（LU-HSN1515など）に15×15用木棚キャッチャー（LU-WC1515）と15×15用エンドキャップ（LU-EC1515）を付けます。15×15用木棚キャッチャーは取り付ける向きにご注意ください（長い方が手前に来るように取り付けてください）。

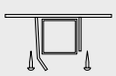

⚠本体落下防止のため先に本体にキャッチャーを装着してから木棚へ取り付ける

※灯具本体（LU-HCN1515など）の切断寸法はワイド⊖3mm（エンドキャップ：1.5mm ×両端）です。







LU-WC1515
15×15用木棚キャッチャー
(ビス付属)
(→ P.413)



LU-EC1515
15×15用エンドキャップ
(→ P.413)

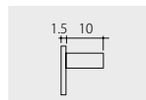

2 ビス固定します。（パーツビス穴：φ5）
木棚掘り込み時は、右記のサイズを参照して掘り込みをしてください。

⚠放熱のため必ず 45mm 幅以上を確保してください。

⚠必ず付属のビスで取り付けてください。皿ビスで取り付けるとキャッチャーの固定が弱くなります。



木棚掘り込み時

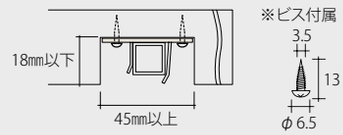

⚠安全のため、灯具本体750mm以上の場合は15×15用木棚キャッチャー（LU-WC1515）を3個以上ご使用ください。また、落下の可能性がありますので、750mm未満の場合でも、最低2個は必ず使用してください。



棚下への取り付け方

B-5 直接木棚に設置する（8×35木棚直付け）

木棚直付け・掘り込み仕様　木棚に灯具本体を取り付ける仕様です。（取り付け用ビス付属）

8×35 木棚直付け

対象灯具



6 ウッドマウント
→ P.349



1 ケーブルを引き出す

接続する側の本体エンドキャップを外し、ケーブルを引き出した後、再度エンドキャップを取り付けてください。







直付け時

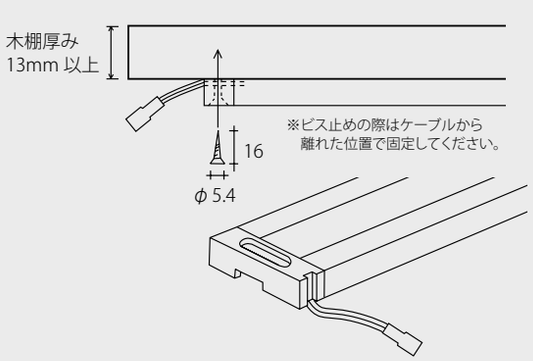

掘り込み時

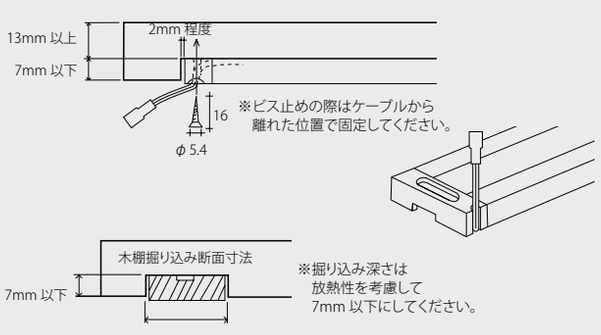

2 ビス固定する

任意の取り付け位置にビス止めをします。



ビス止め箇所について

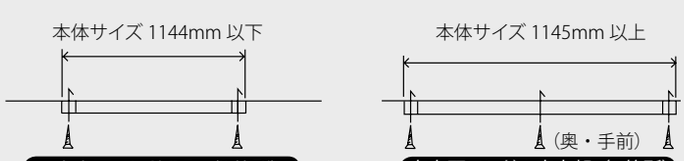

B-6 棚下への取り付け方
直接木棚に設置する（12×36面発光・10×37面発光）

木棚直付け・掘り込み仕様　木棚に直接灯具本体を取り付ける仕様です。

面発光

対象灯具


1 リフレクスネオ → P.329


2 リフレクス → P.333


3 オプティス → P.337



1 専用エンドキャップを取り付ける

LU-NEW1236・LU-REW1037を灯具本体側の角長穴または背面の溝にセットしてください。（左右がありますので注意してください。）その際、電源側ケーブルに接続する灯具側のケーブルは、先に灯具本体より取り出しておいてください。



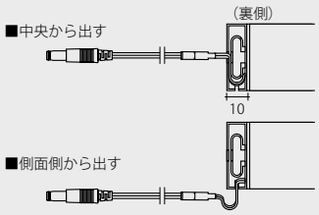

コードは中央、または側面より出してください。
掘り込み時はケーブルを出してから木棚にセットし、ビス止めを行なってください。


LU-NEW1236
12×36用木棚エンドキャップ
（取付用ビス付属）
（→ P.411）


LU-REW1037
10×37用木棚エンドキャップ
（取付用ビス付属）
（→ P.412）

2 ビス固定する

木棚掘り込み時は、下記のサイズを参照して掘り込みをしてください。



直付け

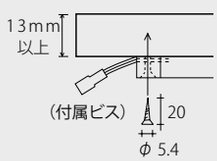

※ビス止めの際はケーブルから離れた位置で固定してください。

掘り込み

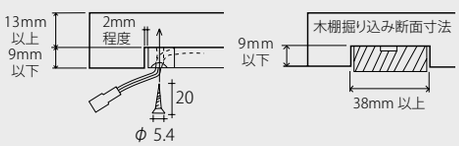

※掘り込み深さは放熱性を考慮して9mm以下にしてください。

ビス止め箇所について

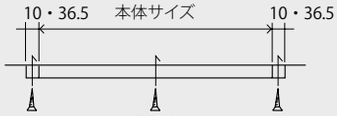

本体サイズ（リフレクスネオ:1158mm / リフレクス:1158mm / オプティス:1194mm）以上

灯具のカット寸法注意

⚠ 灯具エンドに使うアタッチメント分の寸法をマイナスしてご発注ください

1 2 3 リフレクスネオ・リフレクス・オプティス

（LU-NEW1236を使用）
（LU-REW1037を使用）

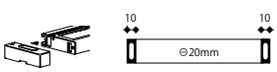

棚下への取り付け方

B-7 帆立ダボ展開で設置する

帆立ダボ仕様

帆立ダボの内側にアタッチメントをはさみ、灯具を取り付ける仕様です。

※設置には帆立にダボ（ガラス棚用）が付いていることが条件となります。（別売）
推奨ダボ：ELSC-12 サイズ 20、ELDC-12 サイズ 20

面発光

※リフレクスネオは使えません。

対象灯具



2リフレクス
→P.333



3オプティス
→P.337



〈灯具のカット寸法〉

2 3 10×37 リフレクス・オプティス
※リフレクスネオ（12×36）ではご使用になれません。

※灯具全長リミット=1200mmまで

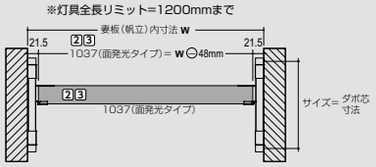

⚠ 灯具エンドに使うアタッチメント分の寸法をマイナスしてご発注ください。

1 ①アタッチメントの灯具固定ホルダーのビスを任意の位置で固定します。





LU-DH1037
帆立インサイド面発光用
（→P.412）

※生産終了　無くなり次第廃番

②固定したホルダーに灯具を装着します。（灯具背面の溝を利用します）



③ホルダー側のビスを回して灯具を固定します。

※アタッチメントは左右セットですので①～③を灯具の左右で行なってください。
※④の○部分が下に向くよう、灯具の上下向きに注意してください



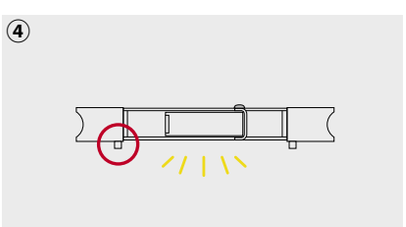

2 LU-DH1037 を右のように、帆立妻板の左側と右側の奥からはめて、手前のダボへとはめます。



3 電源に接続後、LU-DH1037の溝へ余ったコードを納めます。
付属のレールカバーをハサミなどで適度な長さにカットしてレールの溝に取り付けて完了です。



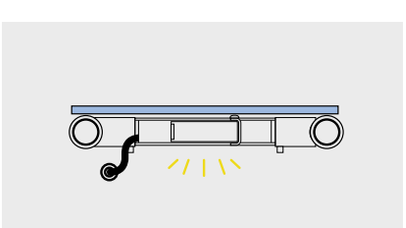

帆立ダボ仕様　帆立ダボの内側にアタッチメントをはさみ、灯具を取り付ける仕様です。

※設置には帆立にダボ（ガラス棚用）が付いていることが条件となります。（別売）
推奨ダボ：ELSC-12 サイズ 20、ELDC-12 サイズ 20

15×15ベーシックスリム

対象灯具



4 ハイブライト
→ P.341



5 ローエナジー
→ P.345



〈灯具のカット寸法〉
4 5 15×15 ハイブライト・ローエナジー

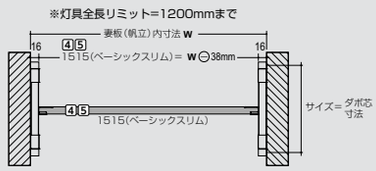

⚠ 灯具エンドに使うアタッチメント分の寸法をマイナスしてご発注ください。

1 ①アタッチメントの灯具固定ホルダーのビスを任意の位置で固定します。





LU-DH1515
帆立インサイド
ベーシックスリム用
（→ P.413）

②固定したホルダーに灯具を装着します。
（灯具背面の溝を利用します）



③ホルダー側のビスを回して灯具を固定します。

※アタッチメントは左右セットですので①～③を灯具の左右で行なってください。
※④の○部分が下に向くよう、灯具の上下向きに注意してください



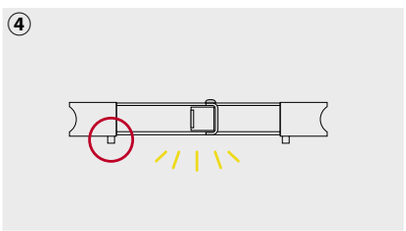

2 LU-DH1515 を右のように、帆立妻板の左側と右側の奥からはめて、手前のダボへとはめます。



3 電源に接続後、LU-DH1515 の溝へ余ったコードを納めます。
付属のレールカバーをハサミなどで適度な長さにカットしてレールの溝に取り付けて完了です。



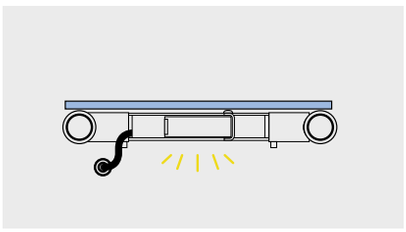

Display Light SERIES

ケース照明シリーズ





CATEGORY INDEX

ケース照明シリーズ灯具一覧 …… P.387

灯具本体

スポットタイプ -Spot Type- …… P.389
スティックタイプ -Stick Type- …… P.393
スタンドタイプ -Stand Type- …… P.397
コーナータイプ -Corner Type- …… P.401
ウッドタイプ -Wood Type- …… P.405

Display Light SERIES ケース照明シリーズ

充実のラインナップで仕様や用途に合わせてお選びいただけます。

		ディスプレイライト	
ボディタイプ			
名　称		**Spot Type** **スポットタイプ** 389ページ モバイルバッテリーで点灯	**Stick Type** **スティックタイプ** 393ページ 360°自由なアングル
色温度(K)		**5000K**	**5000K**
		—	**4200K**
		3500K	**3500K**
		—	**2700K**
演色評価数(Ra)		80	80
照度(lx) (5000K)		角度55°の場合： 1591lx	灯具長さ340mm・角度135°の場合： 1280lx
灯具本体サイズ (mm)	既製	——	200・340・470・610
	別注	(スタンド高さ)100～250	——
用　途		卓上・ショーケース内	卓上・ショーケース内
電流(A)		0.266A(DC5V)	0.136A (本体340mm)
電力(W)		1.33W(DC5V)	3.30W

	ディスプレイライト		
			
	Stand Type **スタンドタイプ** 397ページ 灯具本体わずかφ15のスリムタイプ	**Corner Type** **コーナータイプ** 401ページ 手軽に後付けが可能	**Wood Type** **ウッドタイプ** 405ページ 木部のあらゆる箇所に取り付け可能
	5000K	**5000K**	**5000K**
	4200K	**4200K**	**4200K**
	3500K	**3500K**	**3500K**
	2700K	**2700K**	**2700K**
	80	80	80
	直下300mm：2360lx	照射距離300mm：2360lx	直下300mm：2360lx
	——	——	——
	340～1759	300～1712	340～1759
	ショーケース内	ショーケース内(縦使い)	妻板(対面)木製ショーケース
	0.408A (本体900mm)	0.408A (本体900mm)	0.408A (本体900mm)
	9.79W	9.79W	9.79W

8

Spot Type
スポットタイプ



DC5Vモバイルバッテリーで点灯

卓上やショーケース内で使う LED 照明器具（スタンド直置きタイプ）です。
モバイルバッテリーに繋げるだけの簡単設置で、効率よく対象物を照らせます。



5000K
角度 55° の場合

本体品番・価格

LU-SP□

N ･･･昼白色(5000K)
O ･･･温白色(3500K)

品　番	❶サイズ	クローム
LU-SP(N)	～ 250	¥11,300

切断別寸費込み価格(1本～20本約4日後出荷)　(　)内N･Oは同価格　青字:要納期

セット商品

●ボディ(アルミ)　●LED基板　●基板コード(取り外し不可)
●USBコード(取り外し可)　●専用レンズ　●座金

本体

本体カラー:クローム
本体材質:アルミ
連結部･座金部:真鍮
脚部:スチール
レンズ:アクリル

ケーブル

ケーブル長さ:2000mm(全長)
色:ブラック
※ケーブルは2000mmから下図「①サイズ」をマイナスした寸法が実寸法となります。

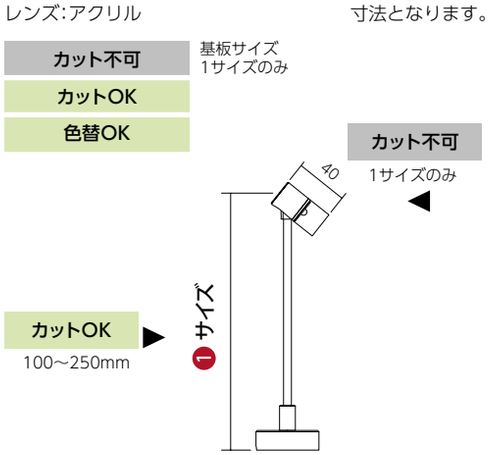

| パーツ一覧 → P.425～428 |

色温度比較



角度 55°の場合		5000K 昼白色(N)	3500K 温白色(O)
消費電力(W)	◎	1.33	1.33
全光束(lm)	◎	78	76
発光効率(lm/W)	◎	64	78
演色性(Ra)	■	80	80
照度(lx)	◇	1591	1402

◎：検査機関での実測データを基に作成　■：LED メーカー仕様書データ　◇：弊社実測データ

⚠ 個体差がありますので数値を必ずしも保証するものではございません

サイズ（灯具本体）

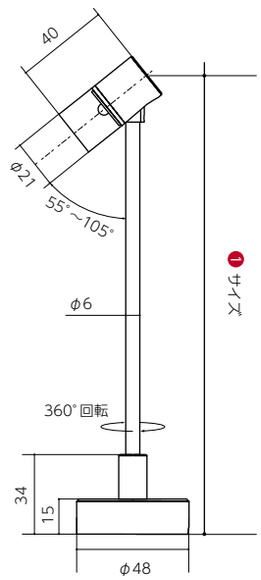

⚠ 同一方向へ回転させ続けると、中のコードが切れる恐れがあります

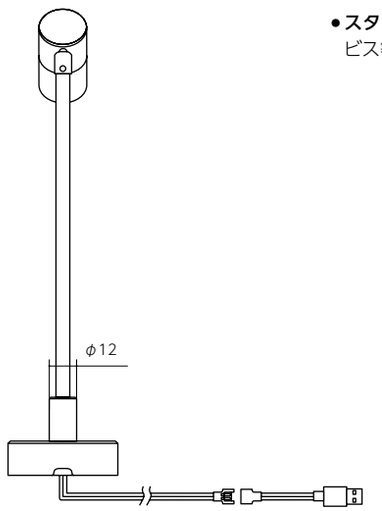

●**スタンド直置きタイプ**
ビス等での固定は不要

ケーブル長さ：2000mm　USBコード：200mm

※ケーブルは2000mmから左図「①サイズ」をマイナスした寸法が実寸法となります。

推奨バッテリー　※電源モバイルバッテリーは別売りです

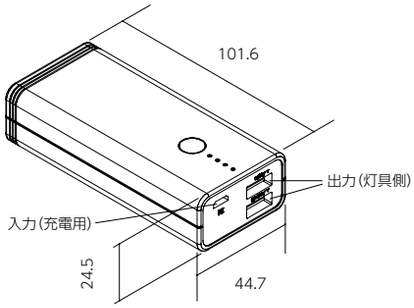

⚠ 弊社推奨バッテリーをフル充電した状態での最大連続点灯時間：約14時間
⚠ 1ポートにつき灯具1台のみ接続可能。2ポート最大2台まで接続可能。
⚠ 2台接続した場合は、点灯時間が1台接続時の半分となります。

LU-SPB
モバイルバッテリー

ブラック（仕切価格）

3,400 円

パーツ一覧→ P.425 ／ 取付方法→ P.392

DC5V出力の市販のモバイルバッテリーでもご使用いただけます。その際は、ご使用するモバイルバッテリーの注意事項をご確認の上、ご使用ください。

電源スペック			
充電式リチウムイオン電池	DC3.63V/5200mAh(約18.88Wh)	その他規格	RoHS2 対応
入力電圧（充電時）	DC5.0V／1.2A	サイズ（mm）	(W)44.7×(H)101.6×(D)24.5mm
出力電圧	DC5.0V 2ポート合計 2.1A (1ポート最大 2.1A)	繰り返し充電回数	約 500 回
動作環境温度	10℃～40℃	質量（g）	約 136g
動作環境湿度	10%～85%（結露なきこと）	使用環境条件	屋内専用
安全規格	㋮ PSE	付属品	USB 充電用コード

ご注意 ⚠

- モバイルバッテリー1ポートにつき灯具1台まで接続可能。灯具同士の連結はできません。
- スポットライトの入力電圧は5V仕様です。DC5V出力以外の電源を使用しないでください。故障・火災の原因になります。
- 本体カラーの色替えも承ります。
- Display Lightシリーズの納期の色替え納期は、納期表(P.323)の表示日数プラス１日となります。

寸法など、商品の詳細情報（仕様書）をダウンロードすることができます。 https://www.royal-co.net/luper/dl_instructions/

8 Spot Type　スポットタイプ
設置方法について

A 灯具を立設する
モバイルバッテリーを使用する

B 配線と調整



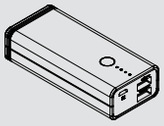

A 灯具を立設する



モバイルバッテリーを使用する

バッテリーに繋げるだけの簡単設置

卓上、もしくはショーケース内に立設したスポットライト本体に
電源モバイルバッテリーを繋げるだけの簡単設置

立設の方法

灯具配線の先端にあるUSBをモバイルバッテリーに繋いでください。
弊社推奨のモバイルバッテリー（LU-SPB）をご使用の場合は、
接続したあとモバイルバッテリー上部の電源ボタンを
長押し（3秒程度）してください。

■ 弊社推奨のモバイルバッテリー以外をご使用になる際は、
お手持ちのモバイルバッテリーの注意事項をお確かめの上ご使用ください。
■ 消灯する際は、モバイルバッテリーからUSBコードを外してください。

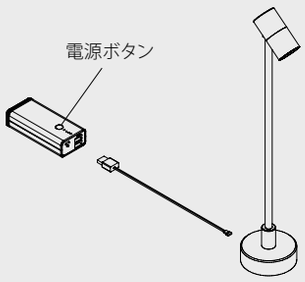

灯具の立設位置を固定し、配線をスッキリとさせたい場合は、コード通し用の貫通穴（φ10～12）をあけてからコードを通して立設してください。

■ 立設位置を固定する場合は、灯具を可動することができません。
ご注意ください。

| パーツ一覧 → P.425～428 |

B 配線と調整

配線と灯具の調整方法

配線し、灯具の点灯を確認後、対象物に合わせてⒶⒷそれぞれの角度を調整してください。

・Ⓐの角度調整はスタンドパイプを持って
　上下に可動させて調整を行なってください。
・Ⓑの角度調整はスタンドの根元を押さえて回してください。

■ 点灯させた後、灯具本体が大変熱くなりますので、お取り扱いには十分ご注意ください。

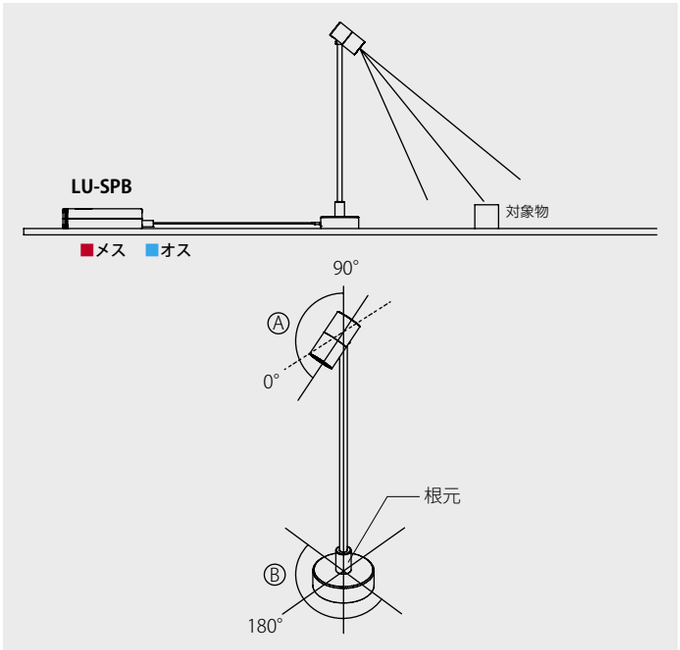



LU-SPB
モバイルバッテリー
(→ P.425)

⚠ 他灯具には使えません

9

Stick Type
スティックタイプ



360° 自由なアングル

卓上やショーケース内で使うLED照明器具です。片脚タイプで脚が360°回転し、灯具も垂直に90°、水平に180°回転するのでピンポイントでの照射ができ、効率よく対象物を照らせます。



灯具長さ 340mm 5000K
角度 135°の場合

本体品番・価格

LU-S□□□-□□ □□□□

❶灯具長さ
- 200
- 340
- 470
- 610

❷色温度
- N ･･･昼白色(5000K)
- W ･･･白　色(4200K)
- O ･･･温白色(3500K)
- LL･･･電球色(2700K)

❸座金



❹サイズ
50～300mm

（品番例）
灯具長さ 340mm・5000K Zタイプの座金、
高さ 250mm を注文したい場合
（例）LU-S340-NZ250

セット商品

●ボディ(アルミ)　●LED基板
●基板コード(取り外し不可)　●専用レンズ　●座金

本体

本体カラー:クローム・ステンカラー
本体材質:アルミ
連結部・座金部:真鍮
脚部:スチール
レンズ:アクリル

ケーブル

ケーブル長さ:2000mm
色:ブラック
※ケーブルは2000mm から下図「Ⓐアキ寸法」と「④サイズ」をマイナスした寸法が実寸法となります。

カット不可	4サイズのみ
カットOK	座金 50～300mm
色替OK	

アキ寸法
灯具本体端部から基板までの距離は13mm、
接合部から基板までの距離は
右記表のⒶをご参照ください。

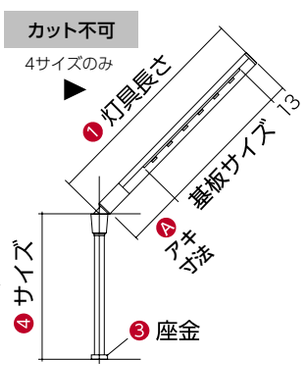

❶灯具長さ (mm)	基板サイズ (mm)	電流 (A)	電力 (W)	Ⓐアキ寸法	接続可能灯数(1電源につき) LU-HAD-CT	接続時電力 (W)
200	135	0.068	1.63	52mm	2灯	3.30
340	270	0.136	3.26	57mm	2灯	6.50
470	405	0.204	4.89	52mm	2灯	9.80
610	540	0.272	6.52	57mm	2灯	13.10

ルーペルスティックタイプ価格

品　番	❹サイズ	クローム	ステンカラー
LU-S200-(N)S	～300	¥13,100	¥14,350
LU-S340-(N)S	～300	¥14,350	¥15,850
LU-S470-(N)S	～300	¥17,050	¥18,750
LU-S610-(N)S	～300	¥18,300	¥20,150
LU-S200-(N)L	～300	¥13,600	¥14,950
LU-S340-(N)L	～300	¥14,950	¥16,450
LU-S470-(N)L	～300	¥17,600	¥19,450
LU-S610-(N)L	～300	¥18,900	¥20,800
LU-S200-(N)Z	～300	¥13,900	¥15,300
LU-S340-(N)Z	～300	¥15,250	¥16,750
LU-S470-(N)Z	～300	¥17,850	¥19,700
LU-S610-(N)Z	～300	¥19,100	¥21,000

切断別寸費込み価格(1本～20本約4日後出荷)　(　) 内N・W・O・LLは同価格 (各座金タイプ共通)　青字:要納期

| パーツ一覧 → P.425～428 |

色温度比較

灯具 340mm
角度 135˚の場合



		5000K 昼白色(N)	4200K 白色(W)	3500K 温白色(O)	2700K 電球色(LL)
消費電力(W)	◎	3.3	3.3	3.3	3.3
全光束(lm)	◎	347	300	212	350
発光効率(lm/W)	◎	106	92	65	107
演色性(Ra)	■	80	80	80	80
照度(lx)	◇	1280	1170	840	1000

◎：検査機関での実測データを基に作成　■：LED メーカー仕様書データ　◇：弊社実測データ
⚠ 個体差がありますので数値を必ずしも保証するものではございません

基板サイズ・ピッチ

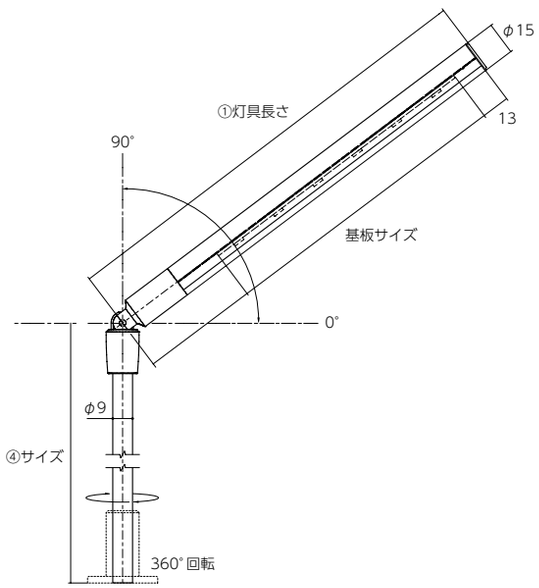

〈灯具断面図〉

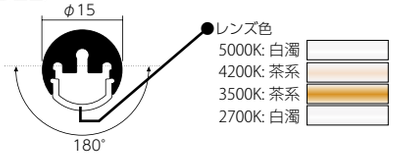

⚠ 同一方向へ回転させ続けると、中のコードが切れる恐れがあります

ご注意 ⚠
- 灯具のサイズによって基板サイズが決まります。基板サイズはお選びいただけません。
- 接続可能灯数は必ずお守りください。故障・火災の原因になります。
- 本体カラーの色替えも承ります。
- Display Lightシリーズの色替え納期は、納期表(P.323)の表示日数プラス 1 日となります。

寸法など、商品の詳細情報(仕様書)をダウンロードすることができます。 https://www.royal-co.net/luper/dl_instructions/

9 Stick Type スティックタイプ
設置方法について

A 卓上面を施工する
S タイプ座金の場合 ／ L タイプ座金の場合
Z タイプ座金の場合

B 灯具を立設する

C 配線と調整

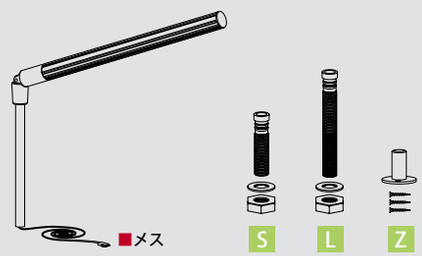

A 卓上面を施工する



S L Sタイプ座金・Lタイプ座金の場合

卓上面をすっきりとした美観に



あらかじめケース座面に叩き込んでナットで固定した座金に差し込み、立設します。
卓上座の厚み15～50mmはSタイプ、51～100mmはLタイプとなります。

⚠ 卓上座取り付け部分の厚み許容
S = 15 ～ 50mm
L = 51 ～ 100mm 必要

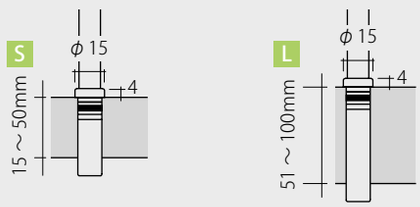

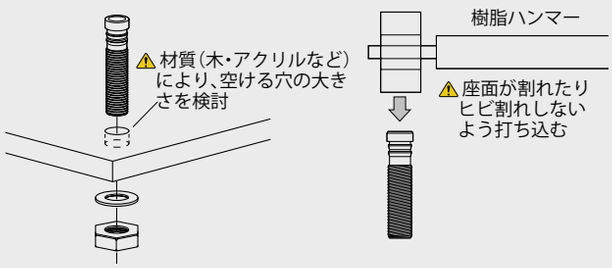

ケース座面に穴をあけ、付属の打ち込みボルト座金（Sタイプ またはLタイプ）を樹脂ハンマーで打ち込み、ワッシャー・ナットで固定します。

座面の材質（木・アクリルなど）により、適切な穴の大きさを検討し、座面がヒビ割れしないよう丁寧に打ち込んでください。

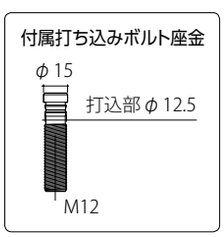



Z Z タイプ座金の場合

しっかりとした固定に

あらかじめケース座面にビス固定したフランジ付き座金に差し込み、立設します。
しっかりとした固定で、容易に後付け施工が可能です。

コード通し用の貫通穴（ϕ10～12）をあけてから、付属の木ビス（3本）でフランジ付き座金を固定してください。取り付けベース側の材質は木製に限ります。木製以外は別途ご相談ください。

⚠ 座金取り付け部分の厚み許容：20mm以上必要

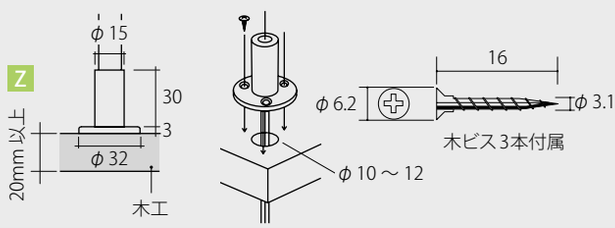

| パーツ一覧 → P.425～428 |

B 灯具を立設する

立設の方法

コードを先に座金に通してからスタンドパイプを座金に差し込んでください。
スタンドパイプのみ込み寸法は、Sタイプ・Lタイプが40mm、Zタイプが30mmです。
角度を大きくするほど、灯具本体と天板との空き寸法を広く取る必要がありますので、ご注意ください。

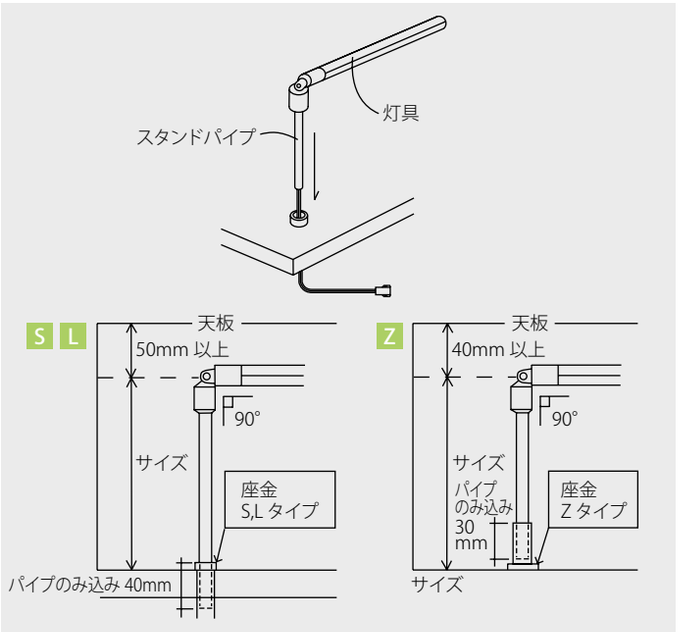

C 配線と調整

配線と灯具の調整方法

配線し、灯具の点灯を確認後、対象物に合わせてⒶⒷⒸそれぞれの角度を調整してください。
電源アダプタの特性上、点灯まで 10 秒程度かかる場合があります。

・Ⓐの角度調整は灯具の根元を持って回してください。
・Ⓑの角度調整は灯具を手で支えながら「つまみ」を回して上下に移動させて調整を行なってください。
・Ⓒの角度調整はスタンドパイプの根元を持って回してください。
（同一方向へ回転を続けると、中のコードが切れる恐れがあります）

⚠ 接続可能灯数の制限があります

■ LU-HAD-CTの場合：全サイズ2灯まで

⚠ となりのアダプタと100mm以上の間隔をとり、空気の通りを確保してください。火災や故障の原因になります。



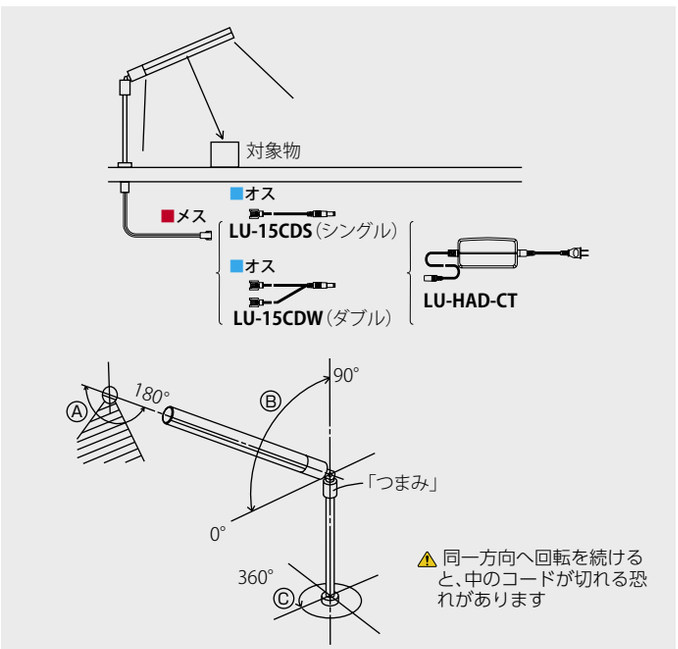



LU-HAD-CT
AC100Vコンセント用アダプタ（高寿命・コードタイプ）
（→ P.425）



LU-HAD-CTH
CTアダプタ用ホルダー
（→ P.426）



LU-15CDS
ケース用シングルコード
（→ P.425）



LU-15CDW
ケース用ダブルコード
（→ P.425）

⚠ 他灯具には使えません

ご注意 ⚠

●接続可能灯数は規定範囲内でのご使用を厳守してください。
規定範囲をオーバーすると火災及び故障の原因になります。

24V 正しく接続してください
灯具本体への入力電圧はDC24Vです。表示された弊社指定の電源、電圧以外では使用しないでください。
間違った電源に接続した場合、灯具本体または電源が壊れる恐れがあります。

寸法など、商品の詳細情報（仕様書）をダウンロードすることができます。 https://www.royal-co.net/luper/dl_instructions/

10

Stand Type
スタンドタイプ



灯具本体わずかφ15

ショーケース内で使うLED照明器具です。蛍光ランプ（弊社 28スレンダー φ28）と比べて φ15のスリムさを実現。
灯具が180°回転するので狙ったところへの照射が可能。効率良く対象物を照らします。



ワイド 900mm 5000K
直下 300mm の場合

本体品番・価格

LU-ST□

- **N** ･･･昼白色(5000K)
- **W** ･･･白　色(4200K)
- **0** ･･･温白色(3500K)
- **LL**･･･電球色(2700K)

セット商品

●ボディ（アルミ）　●LED基板
●基板コード（取り外し不可）　●専用レンズ

本体	ケーブル
本体カラー： クローム・ステンカラー 本体材質：アルミ エンド部：真鍮 レンズ：アクリル	ケーブル長さ：2000mm 色：ブラック ※ケーブルは2000mmからスタンドパイプ長さをマイナスした寸法が実寸法となります。

⚠ スタンドパイプ(LU-15AS・LU-15AL・LU-15AZ)が2本別途必要になります

カットOK
色替OK

Ⓐサイズ (mm)	クローム	ステンカラー	Ⓑ基板サイズ (mm)	電流 (A)	電力 (W)	接続可能灯数(1電源につき) LU-HAD-CT	接続時電力 (W)
340～474	¥10,900	¥11,950	270	0.136	3.26	2灯	6.50
475～619	¥14,400	¥15,850	405	0.204	4.89	2灯	9.80
620～744	¥15,800	¥17,400	540	0.272	6.52	2灯	13.10
745～879	¥19,850	¥21,850	675	0.340	8.16	2灯	16.30
880～1014	¥21,250	¥23,350	810	0.408	9.79	2灯	19.60
1015～1149	¥25,300	¥27,850	945	0.476	11.42	2灯	22.80
1150～1284	¥26,750	¥29,450	1080	0.544	13.05	1灯	13.10
1285～1419	¥30,450	¥33,500	1215	0.612	14.68	1灯	14.70
1420～1554	¥32,900	¥36,250	1350	0.680	16.32	1灯	16.30
1555～1689	¥36,500	¥40,150	1485	0.748	17.95	1灯	18.00
1690～1759	¥37,850	¥41,700	1620	0.816	19.58	1灯	19.60

切断別寸費込み価格（1本～20本約4日後出荷）　　青字：要納期

アキ寸法の算出

灯具本体端部から基板までの距離（アキ寸法）は
下記のように計算してください。

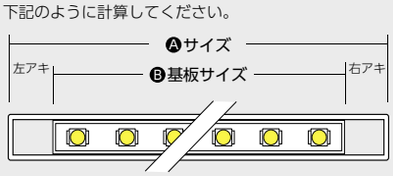

（Ⓐサイズ－Ⓑ基板サイズ）÷2 ＝ 片側アキ寸法

ご注意 ⚠

●灯具のサイズによって基板サイズが決まります。基板サイズはお選びいただけません。
●接続可能灯数は必ずお守りください。故障・火災の原因になります。
●本体カラーの色替えも承ります。
●Display Lightシリーズの色替え納期は、納期表（P.323）の表示日数プラス１日となります。
●製品特性上、灯具全長によっては若干のたわみ（照射角度により5～10mm程度）が生じます。

| パーツ一覧 → P.425～428 |

色温度比較

	5000K 昼白色(N)	4200K 白色(W)	3500K 温白色(O)	2700K 電球色(LL)
灯具 900mm 直下 300mm の場合				
消費電力(W) ◎	9.8	9.8	9.8	9.8
全光束(lm) ◎	1003	886	642	1025
発光効率(lm/W) ◎	102	90	65	104
演色性(Ra) ■	80	80	80	80
300mm直下照度(lx) ◇	2360	2110	1600	1940

◎：検査機関での実測データを基に作成　■：LED メーカー仕様書データ　◇：弊社実測データ

⚠ 個体差がありますので数値を必ずしも保証するものではございません

スタンドパイプとカット寸法

〈灯具断面図〉

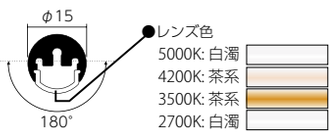

〈灯具平面図〉

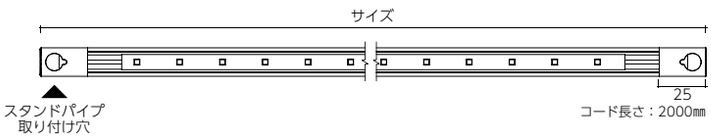

スタンドタイプ用パイプセット

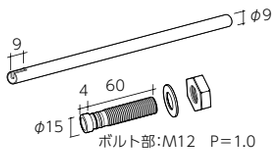

カットOK　色替OK　パイプ切断費 50円仕切価格

LU-15AS
スタンドパイプセット

サイズ (灯具高さ)	クローム	A ニッケルサテン
300	¥2,000	¥2,800
600	¥2,250	¥3,150
900	¥2,550	¥3,600

パーツ一覧→ P.426 ／ 取付方法→ P.399

販売単位1本　青字:要納期

⚠ **ケース上面をオープン出来ない場合**

・灯具本体のみの着脱には、A寸法15mm 以上必要
・スタンドパイプまでを含めた着脱には、A寸法 50mm 以上必要

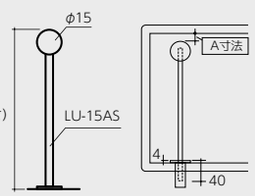

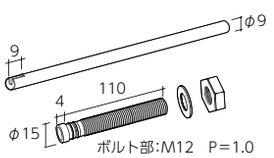

カットOK　色替OK　パイプ切断費 50円仕切価格

LU-15AL
スタンドパイプセットロング

サイズ (灯具高さ)	クローム	A ニッケルサテン
300	¥2,450	¥3,450
600	¥2,650	¥3,700
900	¥2,950	¥4,100

パーツ一覧→ P.426 ／ 取付方法→ P.399

販売単位1本　青字:要納期

⚠ **ケース上面をオープン出来ない場合**

・灯具本体のみの着脱には、A寸法15mm 以上必要
・スタンドパイプまでを含めた着脱には、A寸法 50mm 以上必要

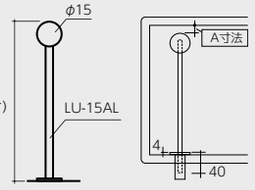

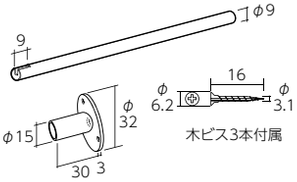

カットOK　色替OK　パイプ切断費 50円仕切価格

LU-15AZ
スタンドパイプセット座金タイプ

サイズ (灯具高さ)	クローム	A ニッケルサテン
300	¥2,450	¥3,450
600	¥2,650	¥3,750
900	¥2,950	¥4,150

パーツ一覧→ P.426 ／ 取付方法→ P.399

販売単位1本　青字:要納期

⚠ **ケース上面をオープン出来ない場合**

・灯具本体のみの着脱には、A寸法15mm 以上必要
・スタンドパイプまでを含めた着脱には、A寸法 40mm 以上必要

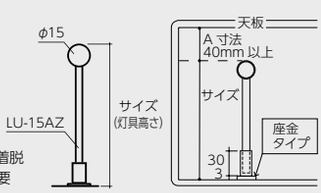

10 Stand Type スタンドタイプ
設置方法について

A 座面を施工する
LU-15AS　LU-15AL
LU-15AZ

B 灯具を立設する

C 配線と調整

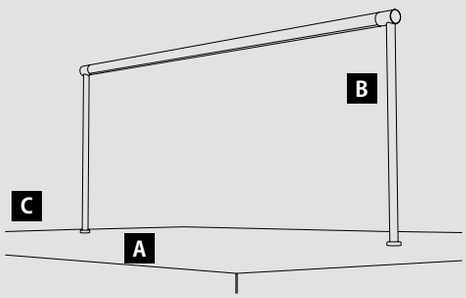

A 座面を施工する



ショーケース内のスリムな照明

あらかじめケース座面に叩き込んで固定した座金に差し込み、立設します。
座面の厚み 15 ～ 50mm は S タイプ、51 ～ 100mm は L タイプとなります。

⚠灯具本体の他に、スタンドパイプ（LU-15AS・LU-15AL・LU-15AZ）が2本別途必要になります。

⚠ 座面取り付け部分の厚み許容

LU-15AS＝15 ～ 50mm
LU-15AL＝51 ～100mm
LU-15AZ＝20mm以上

ケース座面に穴をあけ、LU-15AS・LU-15AL・LU-15AZ に付属の打ち込みボルト座金（S タイプ・L タイプ・Z タイプ）を樹脂ハンマーで打ち込み、ワッシャー・ナットで固定します。

座面の材質（木・アクリルなど）により、適切な穴の大きさを検討し、
座面がヒビ割れしないよう丁寧に打ち込んでください。

LU-15AS　LU-15AL

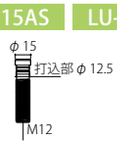



LU-15AS
スタンドパイプセット
（→ P.426）



LU-15AL
スタンドパイプセット
ロング
（→ P.426）



LU-15AZ
スタンドパイプセット
座金タイプ
（→ P.426）

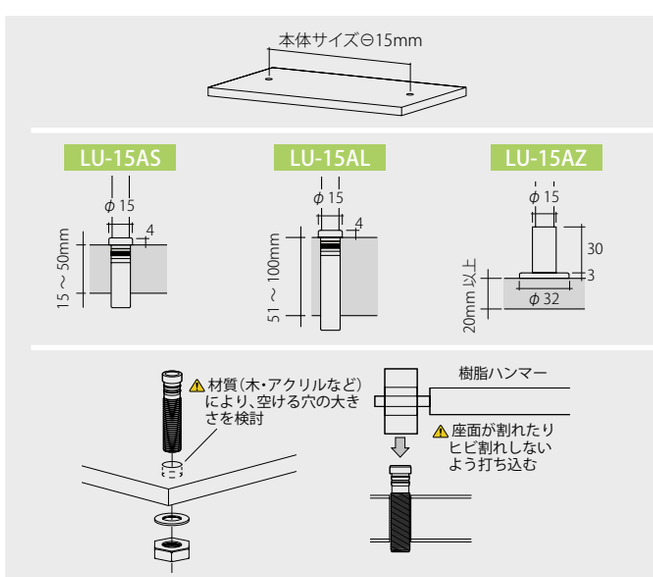

B 灯具を立設する

1 先にコードをパイプへ通します。

2 「A 座面を施工する」の工程で固定した打ち込みボルト座金（Sタイプ・Lタイプ・Zタイプ）へコードを通し、スタンドパイプを差し込んでください。

3 スタンドパイプの上側凸部を、本体凹部と方向を合わせて灯具本体をスタンドパイプに差し込んでください。

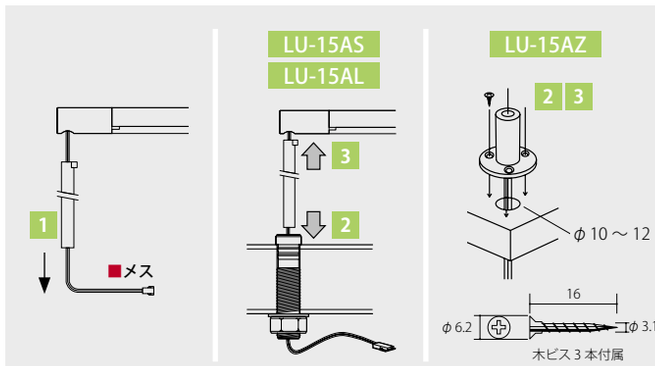

| パーツ一覧 → P.425～428 |

⚠ケース上面をオープン出来ない場合

LU-15AS　LU-15AL
・灯具本体のみの着脱には、A 寸法 15mm 以上必要
・スタンドパイプまでを含めた着脱には、A寸法 50mm 以上必要

LU-15AZ
・灯具本体のみの着脱には、A 寸法 15mm 以上必要
・スタンドパイプまでを含めた着脱には、A寸法 40mm 以上必要

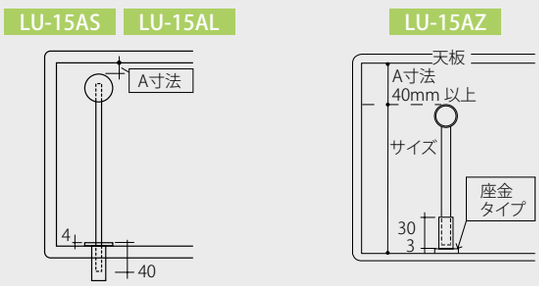

C 配線と調整

配線と灯具の調整方法

配線し、灯具の点灯を確認後、対象物に合わせて角度を調整してください。
角度調整は灯具の根元を持って行なってください。

⚠ 接続可能灯数の制限があります
■ LU-HAD-CTの場合：340～1149mm＝2灯まで、1150～1759mm＝1灯まで

⚠ となりのアダプタと100mm以上の間隔をとり、空気の通りを確保してください。火災や故障の原因になります。



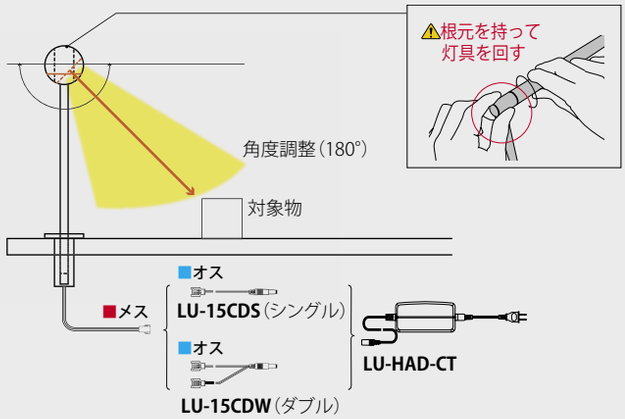

サイズの確認

ご発注する灯具・スタンドパイプのサイズは、右図を参照してください。

・灯具サイズ=ご希望の総ワイド寸法
⚠ ケース内寸および座金の収まり寸法に注意してください。
・スタンドパイプサイズ=座面から灯具本体上部

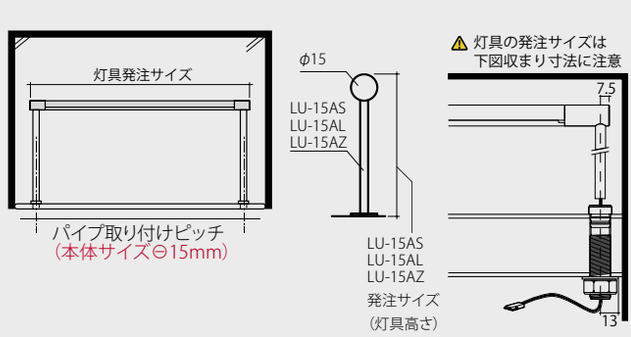


LU-HAD-CT
AC100Vコンセント用アダプタ（高寿命・コードタイプ）
（→ P.425）



LU-HAD-CTH
CT アダプタ用ホルダー
（→ P.426）



LU-15CDS
ケース用シングルコード
（→ P.425）



LU-15CDW
ケース用ダブルコード
（→ P.425）

ご注意 ⚠

● 製品特性上、灯具全長によっては若干のたわみ（照射角度により、5～10㎜程度）が生じます。
接続可能灯数は規定範囲内でのご使用を厳守してください。規定範囲をオーバーすると火災及び故障の原因になります。
什器などに灯具本体とスタンドパイプを組み立てた状態で移動させる際は灯具本体とスタンドパイプの接続部をマスキングテープなどで固定してください。
落下により、壊れるおそれがあります。
また、移動時の震動などにより、接続部の接触不良が生じるおそれがありますので十分注意してください。

24V **正しく接続してください**
灯具本体への入力電圧はDC24Vです。表示された弊社指定の電源、電圧以外では使用しないでください。
間違った電源に接続した場合、灯具本体または電源が壊れる恐れがあります。

11

Corner Type
コーナータイプ





[天地固定]



[キャッチャー設置]

手軽に後付け設置が可能

ショーケース内で、主にコーナーから照射する照明として使用するLED照明器具です。取り付けベースとなる座金は両面テープまたはビスで簡単に固定できるため、後付けで設置したい場合に便利な灯具です。また、天地がない箇所へはキャッチャーを使い取り付けることができます。



ワイド 900mm 5000K
照射距離 300mm の場合

本体品番・価格

LU-CT□

- **N** ･･･昼白色(5000K)
- **W** ･･･白　色(4200K)
- **O** ･･･温白色(3500K)
- **LL**･･･電球色(2700K)

セット商品

●ボディ(アルミ)　●LED基板
●基板コード(取り外し不可)　●専用レンズ

本体	ケーブル
本体カラー: クローム・ステンカラー 本体材質:アルミ エンド部:真鍮 レンズ:アクリル	ケーブル長さ:2000mm 色:ブラック

⚠ 天地固定する場合は、テンションベースセット(LU-CT-SZまたはLU-CT-YZ)が別途必要になります。

⚠ キャッチャーで設置する場合は、φ15用クリアキャッチャー(LU-15CC)が別途必要になります。

カットOK

色替OK

Ⓐサイズ (mm)	クローム	ステンカラー	Ⓑ基板サイズ (mm)	電流 (A)	電力 (W)	接続可能灯数(1電源につき) LU-HAD-CT	接続時電力 (W)
300～434	¥10,900	¥11,950	270	0.136	3.26	2灯	6.50
435～569	¥14,400	¥15,850	405	0.204	4.89	2灯	9.80
570～704	¥15,800	¥17,400	540	0.272	6.52	2灯	13.10
705～839	¥19,850	¥21,850	675	0.340	8.16	2灯	16.30
840～974	¥21,250	¥23,350	810	0.408	9.79	2灯	19.60
975～1109	¥25,300	¥27,850	945	0.476	11.42	2灯	22.80
1110～1244	¥26,750	¥29,450	1080	0.544	13.05	1灯	13.10
1245～1379	¥30,450	¥33,500	1215	0.612	14.68	1灯	14.70
1380～1514	¥32,900	¥36,250	1350	0.680	16.32	1灯	16.30
1515～1649	¥36,500	¥40,150	1485	0.748	17.95	1灯	18.00
1650～1712	¥37,850	¥41,700	1620	0.816	19.58	1灯	19.60

切断別寸費込み価格(1本～20本約4日後出荷)　青字:要納期
⚠テンションベースセット(LU-CT-SZ・LU-CT-YZ)使用時は発注サイズ注意

アキ寸法の算出

灯具本体端部から基板までの距離(アキ寸法)は下記のように計算してください。

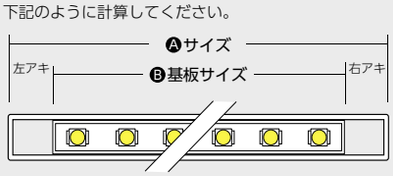

(Ⓐサイズ－Ⓑ基板サイズ)÷2 ＝ 片側アキ寸法

ご注意 ⚠

- 灯具のサイズによって基板サイズが決まります。基板サイズはお選びいただけません。
- 接続可能灯数は必ずお守りください。故障・火災の原因になります。
- 本体カラーの色替えも承ります。納期については(→P.323)をご参照ください。
- Display Lightシリーズは表示日数プラス1日となります。
- 製品特性上、灯具全長によっては若干のたわみ(5～10mm程度)が生じます。

| パーツ一覧 → P.425～428 |

色温度比較



	5000K 昼白色(N)	4200K 白色(W)	3500K 温白色(O)	2700K 電球色(LL)
灯具 900mm 照射距離 300mm の場合				
消費電力(W) ◎	9.8	9.8	9.8	9.8
全光束(lm) ◎	1003	886	642	1025
発光効率(lm/W) ◎	102	90	65	104
演色性(Ra) ■	80	80	80	80
300mm直下照度(lx) ◇	2360	2110	1600	1940

◎：検査機関での実測データを基に作成　■：LED メーカー仕様書データ　◇：弊社実測データ

⚠ 個体差がありますので数値を必ずしも保証するものではございません

エンドパーツとカット寸法

〈灯具断面図〉



〈灯具平面図〉

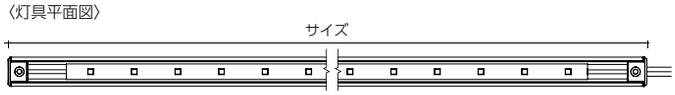

それぞれの設置仕様により、
灯具本体のカット寸法が異なります。

コード長さ：2000㎜

パーツの仕様

天地固定

コードを下穴に通す設置

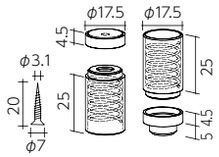

LU-CT-SZ

テンションベースセット(アンダーケーブル)

クローム	セット価格 ￥2,200
Aニッケルサテン	セット価格 ￥3,100

パーツ一覧→ P.428 ／ 取付方法→ P.403

上下セット　青字:要納期

・1 セット（座金上下各 1 個・アタッチメント上下兼用 2 個）
・スプリング付
・φ 3.1 木ビス 1 本付属
・材質：真鍮



灯具発注サイズ=
天地内寸㊀37mm

テンションベースに組み込まれたスプリングの伸縮作用で、
灯具サイズは天地内寸± 5mm まで許容

コードを横から出す設置

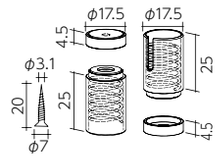

LU-CT-YZ

テンションベースセット(サイドケーブル)

クローム	セット価格 ￥2,400
Aニッケルサテン	セット価格 ￥3,400

パーツ一覧→ P.428 ／ 取付方法→ P.403

上下セット　青字:要納期

・1 セット（座金上下兼用 2 個・アタッチメント上下各 1 個）
・スプリング付
・φ 3.1 木ビス 2 本付属
・材質：真鍮



灯具発注サイズ=
天地内寸㊀37mm

テンションベースに組み込まれたスプリングの伸縮作用で、
灯具サイズは天地内寸± 5mm まで許容

キャッチャー設置

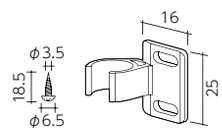

LU-15CC

φ15用クリアキャッチャー

透明
￥160

パーツ一覧→ P.428 ／ 取付方法→ P.404

・φ 3.5 木ビス 2 本付属
・材質：透明ポリカーボネート

⚠ 灯具本体サイズ　～839㎜:2個必要
840㎜～:3個以上必要

11 Corner Type コーナータイプ
設置方法について

A テンションベースを使って天地でつっぱる［天地固定］
1. コードを下穴に通す設置　LU-CT-SZ
2. コードを横から出す設置　LU-CT-YZ

B キャッチャーを使って設置する［キャッチャー設置］

C 配線と調整

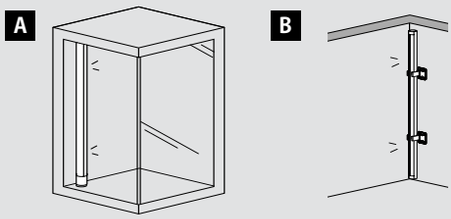

A テンションベースを使って天地でつっぱる［天地固定］



後付け設置が簡単に行なえる天地固定

コードを下穴へ通す設置（アンダーケーブル）と、コードを横から出す設置（サイドケーブル）の 2 種類あります。

⚠ 水平方向への設置不可
⚠ それぞれ使用するパーツが異なります

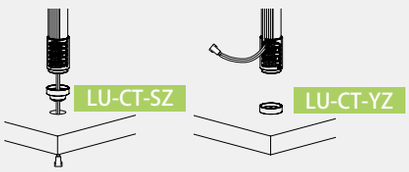

1. コードを下穴に通す設置　LU-CT-SZ

垂直レベル合わせを行ない、座金を取り付けます。
・Ⓐパーツの剥離シートを剥がし天面に直接貼り付けてください。
・天面が木工の場合、Ⓐパーツを貼り付けたあと、付属の木ビスで固定します。
座面にφ 12 の貫通穴をあけ、Ⓓパーツを落とし込みます。

⚠ ガラス面の場合、剥がれ・脱落の原因となりますので、取り付け面をよく拭き取り、ホコリ・脂・汚れを落としてから貼り付けてください。
⚠ 貼り直しができませんので、垂直レベル合わせを確実に行ない、位置決めをしてから貼り付けてください。

灯具本体両端にⒷパーツを取り付け、灯具本体の配線コードを下穴に通し、灯具本体を下図のように設置します。



LU-CT-SZ
テンションベースセット
(アンダーケーブル)
(→ P.428)



Ⓑパーツにはスプリングが組み込まれていますので伸縮します。

座面に取り付けてから、天面のⒶパーツへはめ込みます。

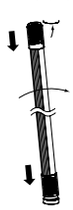

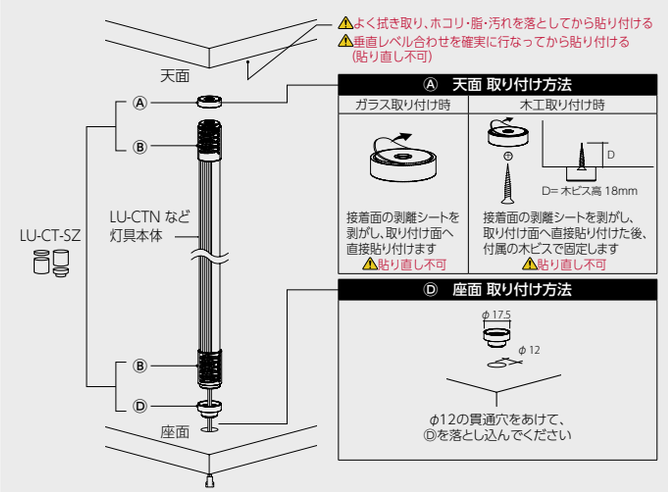

2. コードを横から出す設置　LU-CT-YZ

垂直レベル合わせを行ない、座金を取り付けます。
・Ⓐパーツの剥離シートを剥がし天面に直接貼り付けてください。
・天面が木工の場合、Ⓐパーツを貼り付けたあと、付属の木ビスで固定します。

⚠ ガラス面の場合、剥がれ・脱落の原因となりますので、取り付け面をよく拭き取り、ホコリ・脂・汚れを落としてから貼り付けてください。
⚠ 貼り直しができませんので、垂直レベル合わせを確実に行ない、位置決めをしてから貼り付けてください。

灯具本体両端にⒷ・Ⓒパーツを取り付けます。欠き取りのある方（Ⓒ）がコード側になります。灯具本体の配線コードをⒸパーツの横穴から通し、灯具本体を下図のように設置します。



LU-CT-YZ
テンションベースセット
(サイドケーブル)
(→ P.428)

Ⓑ・Ⓒパーツにはスプリングが組み込まれていますので伸縮します。

座面に取り付けてから、天面のパーツへはめ込みます。

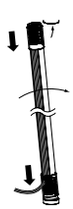

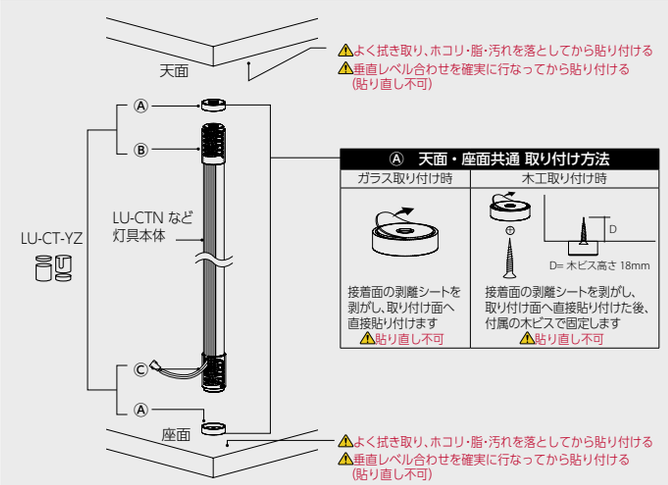

| パーツ一覧 → P.425〜428 |

B キャッチャーを使って設置する［キャッチャー設置］



場所を選ばず後付け設置が可能

天面・座面のない入角や出角などに取り付けたい場合、キャッチャーを使って設置することができます。
（水平方向への設置も可能です。）

⚠P.403に記載のテンションベース（LU-CT-SZまたはLU-CT-YZ）は不要です。

φ15用クリアキャッチャー（LU-15CC）を本体に取り付けます。
・必要個数（安全のため最低2個は必要です）

～839mm：2個 840mm～：3個以上

付属の木ビスで、入角または出角などに固定します。



LU-15CC
φ15用クリアキャッチャー
（→P.428）

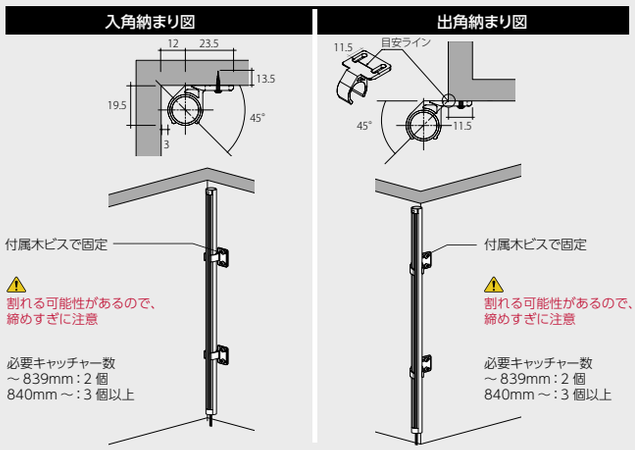

C 配線と調整

配線し、灯具の点灯を確認後、対象物に合わせて灯具を回転して照射角度を調整してください。

⚠接続可能灯数の制限があります

■ LU-HAD-CTの場合：300～1109mm＝2灯まで
1110～1712mm＝1灯まで

⚠となりのアダプタと100mm以上の間隔をとり、空気の通りを確保してください。火災や故障の原因になります。



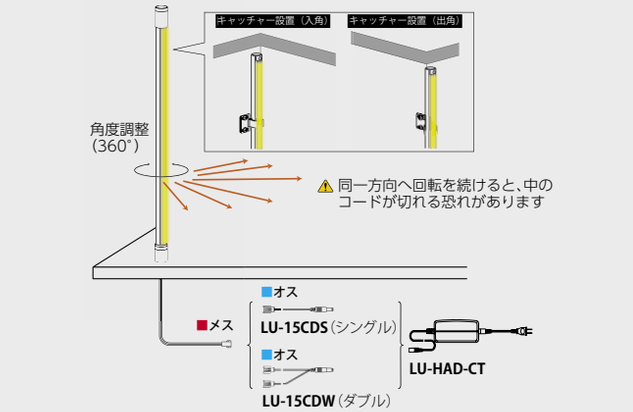



LU-HAD-CT
AC100Vコンセント用アダプタ（高寿命・コードタイプ）
（→P.425）



LU-HAD-CTH
CTアダプタ用ホルダー
（→P.426）



LU-15CDS
ケース用シングルコード
（→P.425）



LU-15CDW
ケース用ダブルコード
（→P.425）

ご注意 ⚠

●製品特性上、灯具全長によっては若干のたわみ（5～10㎜程度）が生じます。
接続可能灯数は規定範囲内でのご使用を厳守してください。規定範囲をオーバーすると火災及び故障の原因になります。

24V **正しく接続してください**
灯具本体への入力電圧はDC24Vです。表示された弊社指定の電源、電圧以外では使用しないでください。
間違った電源に接続した場合、灯具本体または電源が壊れる恐れがあります。

寸法など、商品の詳細情報（仕様書）をダウンロードすることができます。 https://www.royal-co.net/luper/dl_instructions/

12

Wood Type
ウッドタイプ





［ 妻板側後付け設置 ］
※専用アタッチメント 別途必要



［ 妻板設置 ］



［ フレキシブル設置 ］
※専用アタッチメント 別途必要

木部のあらゆる箇所に取り付け可能

対面する妻板や木製ケース内などに専用アタッチメントを使うことで様々なシーンに対応。
φ15のスリムなボディは空間を圧迫せず、すっきりした美観になります。灯具が180°回転するので狙ったところへの照射が可能です。



ワイド 900mm 5000K
直下 300mm の場合

本体品番・価格

LU-WT□

- **N** ･･･昼白色(5000K)
- **W** ･･･白　色(4200K)
- **O** ･･･温白色(3500K)
- **LL**･･･電球色(2700K)

セット商品

●ボディ(アルミ)　●LED基板
●基板コード(取り外し不可)　●専用レンズ
●M6ボルト

本体	ケーブル
本体カラー: クローム･ステンカラー 本体材質:アルミ エンド部:真鍮 レンズ:アクリル	ケーブル長さ:2000mm 色:ブラック

カットOK
色替OK

Ⓐサイズ (mm)	クローム	ステンカラー	Ⓑ基板サイズ (mm)	電流 (A)	電力 (W)	接続可能灯数(1電源につき) LU-HAD-CT	接続時電力 (W)
340～474	¥11,050	¥12,200	270	0.136	3.26	2灯	6.50
475～619	¥14,550	¥16,050	405	0.204	4.89	2灯	9.80
620～744	¥16,050	¥17,600	540	0.272	6.52	2灯	13.10
745～879	¥20,100	¥22,100	675	0.340	8.16	2灯	16.30
880～1014	¥21,550	¥23,700	810	0.408	9.79	2灯	19.60
1015～1149	¥25,550	¥28,150	945	0.476	11.42	2灯	22.80
1150～1284	¥26,950	¥29,650	1080	0.544	13.05	1灯	13.10
1285～1419	¥30,600	¥33,700	1215	0.612	14.68	1灯	14.70
1420～1554	¥33,150	¥36,400	1350	0.680	16.32	1灯	16.30
1555～1689	¥36,700	¥40,400	1485	0.748	17.95	1灯	18.00
1690～1759	¥38,100	¥41,950	1620	0.816	19.58	1灯	19.60

切断別寸費込み価格(1本～20本約4日後出荷)　　青字:要納期

アキ寸法の算出

灯具本体端部から基板までの距離(アキ寸法)は
下記のように計算してください。

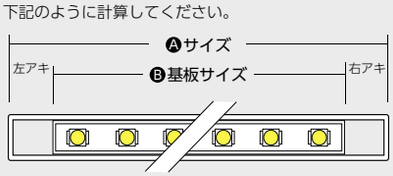

(Ⓐサイズ－Ⓑ基板サイズ)÷2 ＝ 片側アキ寸法

ご注意 ⚠

●灯具のサイズによって基板サイズが決まります。基板サイズはお選びいただけません。
●接続可能灯数は必ずお守りください。故障･火災の原因になります。
●本体カラーの色替えも承ります。納期については (→P.323)をご参照ください。
●Display Lightシリーズは表示日数プラス1日となります。
●製品特性上、灯具全長によっては若干のたわみ(照射角度により5～10mm程度)が生じます。

| パーツ一覧 → P.425～428 |

色温度比較

灯具 900mm
直下 300mm の場合



	5000K 昼白色(N)	4200K 白色(W)	3500K 温白色(O)	2700K 電球色(LL)
消費電力(W) ◎	9.8	9.8	9.8	9.8
全光束(lm) ◎	1003	886	642	1025
発光効率(lm/W) ◎	102	90	65	104
演色性(Ra) ■	80	80	80	80
300mm直下照度(lx) ◇	2360	2110	1600	1940

◎：検査機関での実測データを基に作成　■：LED メーカー仕様書データ　◇：弊社実測データ
⚠ 個体差がありますので数値を必ずしも保証するものではございません

エンドパーツとカット寸法

〈灯具断面図〉

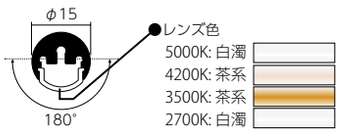

〈灯具平面図〉

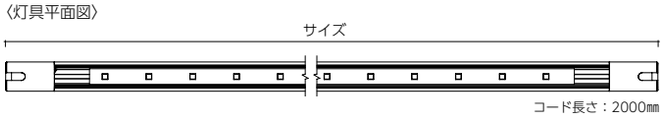

それぞれの設置仕様により、使うエンドパーツが異なるため、
灯具本体のカット寸法が異なります。

エンドパーツ

妻板設置

妻板設置時はエンドパーツ不要です。
(付属のM6ボルトで締めます)

取付方法→ P.407

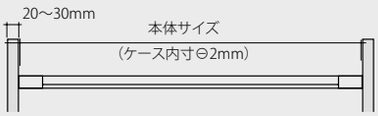

フレキシブル設置

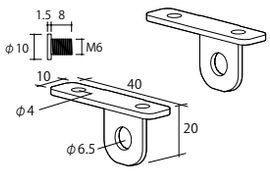

LU-15WLP
L 型エンドプレート

クローム	セット価格 ￥1,200
A ニッケルサテン	セット価格 ￥1,350

パーツ一覧→ P.427 ／ 取付方法→ P.407

2個セット　青字:要納期

・1セット(プレート2枚・M6ボルト2個・レンチ付属)
・材質:スチール　t=1.6mm
・取り付けビスは別途市販品 軸径3.5mm皿ビスが適しています

L 字外側
⚠ 本体サイズはケース内寸より⊖24mm以上



L 字内側
⚠ 本体サイズはケース内寸より⊖20mm以上

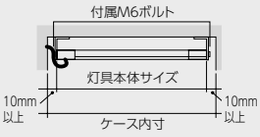

妻板側後付け設置

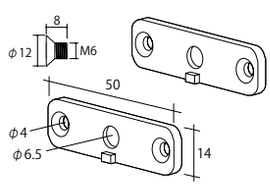

LU-15WSP
T 型エンドプレート

クローム	セット価格 ￥860
A ニッケルサテン	セット価格 ￥970

パーツ一覧→ P.427 ／ 取付方法→ P.408

2個セット　青字:要納期

・1セット(プレート2枚・M6ボルト2個・レンチ付属)
・材質:スチール　t=3.2mm
・取り付けビスは別途市販品 軸径3.5mm皿ビスが適しています

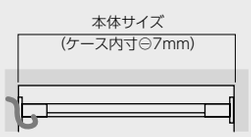

⚠ 本体サイズはケース内寸より⊖7mmしたサイズでご発注ください。

12 Wood Type ウッドタイプ
設置方法について

A 対面する妻板間に設置する［妻板設置］

B L 型エンドプレートを使って設置する［フレキシブル設置］

C T 型エンドプレートを使って設置する［妻板側後付け設置］

D 配線と調整

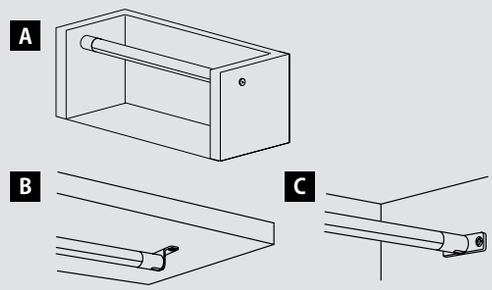

A 対面する妻板間に設置する［妻板設置］



妻板外側からボルトで取り付ける オーソドックスな設置方法

追加パーツは不要。
付属の M6 ボルトで取り付けるだけの簡単な設置方法です。

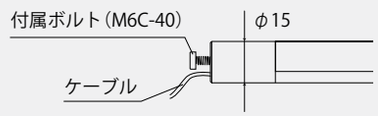

妻板に灯具固定用ビス穴（貫通穴）とコード通し用の穴（片面）を開けてください。

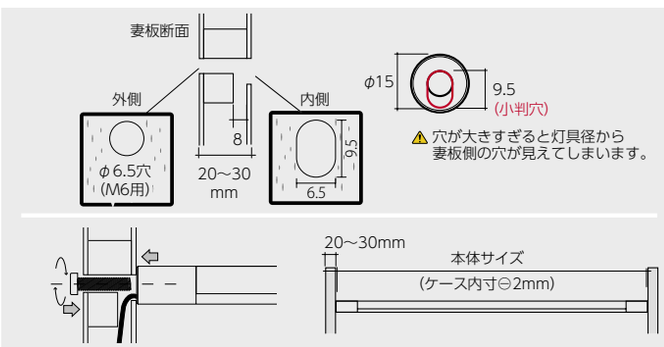

ケーブルを先に通してから、灯具本体と妻板を付属ボルトで挟み込むように取り付けてください。

B L 型エンドプレートを使って設置する［フレキシブル設置］



様々なシチュエーションに合わせて取り付けが可能

天板へも側板にも取り付けることができる設置方法です。
照らしたい方向から光を照射することができ、様々なシチュエーションに合わせた演出が可能です。

⚠ 灯具本体の他に、別売のL型エンドプレート（LU-15WLP）が必要になります。（→P.427）
ビスは市販品、軸径3.5mm皿ビスが適しています。

LU-15WLPを付属ボルトでLU-WTN などの灯具本体に取り付けてください。

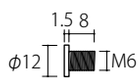

エンドプレートを市販ビスで取り付けます。（ビス穴ϕ4）



LU-15WLP
L 型エンドプレート
(→ P.427)

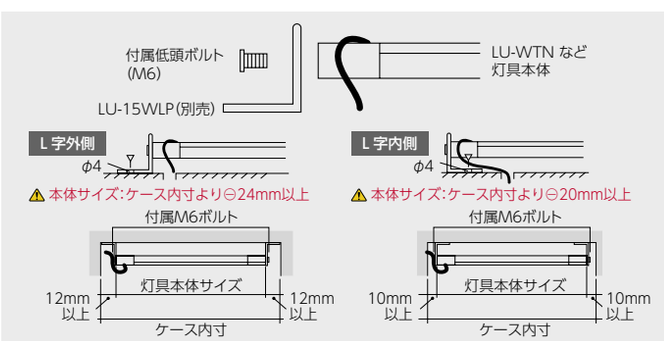

| パーツ一覧 → P.425～428 |

C T型エンドプレートを使って設置する［妻板側後付け設置］



妻板に厚みがある場合や、後付けに

妻板に厚みがあり外側からボルトで固定できない場合や、外側にボルトを出したくない時、
または後から灯具を取り付けたい時などに便利な設置方法です。

⚠灯具本体の他に、別売のT型エンドプレート（LU-15WSP）が必要になります。（→P.427）
ビスは市販品、軸径3.5mm皿ビスが適しています。

LU-15WSPを LU-WTNなど灯具本体の溝にリブが合うように付属ボルトで取り付けてください。

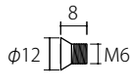

エンドプレートを市販ビスで取り付けます。（ビス穴ϕ4）



LU-15WSP
T型エンドプレート
（→P.427）

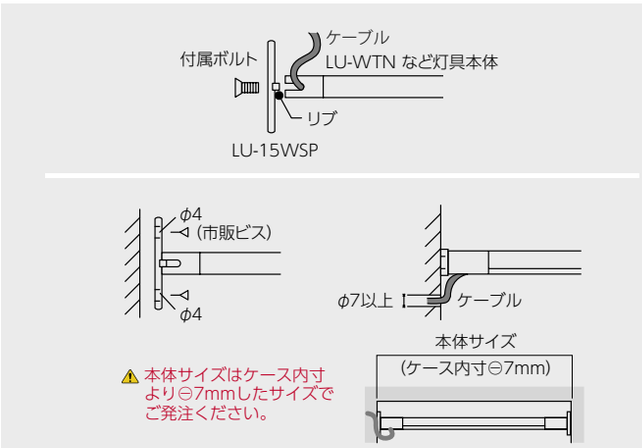

⚠本体サイズはケース内寸より⊖7mmしたサイズでご発注ください。

D 配線と調整

配線し、灯具の点灯を確認後、対象物に合わせて角度を調整してください。
角度調整は灯具の根元を持って行なってください。

⚠接続可能灯数の制限があります
■LU-HAD-CTの場合：340～1149mm＝2灯まで
1150～1759mm＝1灯まで

⚠となりのアダプタと100mm以上の間隔をとり、空気の通りを確保してください。火災や故障の原因になります。

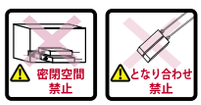

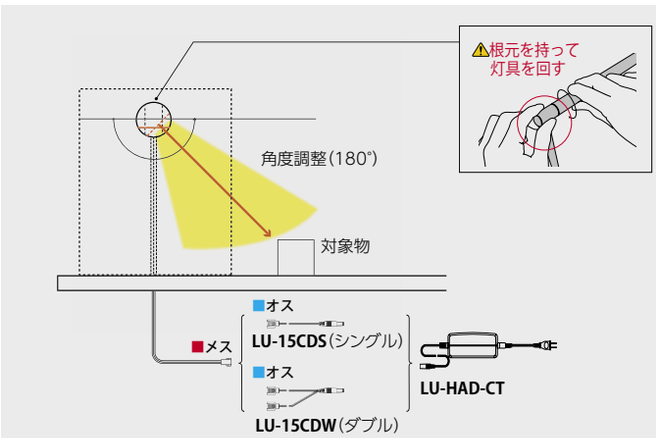



LU-HAD-CT
AC100Vコンセント用アダプタ（高寿命・コードタイプ）
（→P.425）



LU-HAD-CTH
CTアダプタ用ホルダー
（→P.426）



LU-15CDS
ケース用シングルコード
（→P.425）



LU-15CDW
ケース用ダブルコード
（→P.425）

ご注意 ⚠

●製品特性上、灯具全長によっては若干のたわみ（照射角度により、5～10㎜程度）が生じます。
接続可能灯数は規定範囲内でのご使用を厳守してください。規定範囲をオーバーすると火災及び故障の原因になります。

24V **正しく接続してください**
灯具本体への入力電圧はDC24Vです。表示された弊社指定の電源、電圧以外では使用しないでください。
間違った電源に接続した場合、灯具本体または電源が壊れる恐れがあります。

寸法など、商品の詳細情報（仕様書）をダウンロードすることができます。 https://www.royal-co.net/luper/dl_instructions/

推奨ブラケット

内々仕様・オーバーハング仕様・スチール棚仕様

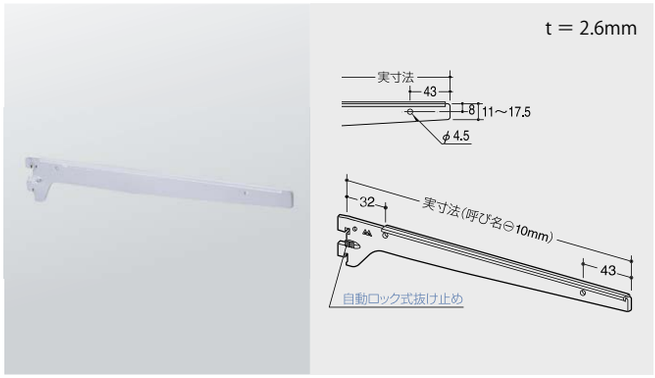

R-120GHS
ホルダー用ブラケット

ゴールド以外
材質:スチール

呼び名	クローム	A ニッケルサテン	AP ゴールド B ゴールド
150	¥360	¥510	¥540
180	¥380	¥540	¥570
200	¥390	¥550	¥590
250	¥440	¥620	¥660
270	¥480	¥680	¥720
300	¥510	¥720	¥770
330	¥550	¥770	¥830
350	¥600	¥840	¥900

青字：要納期

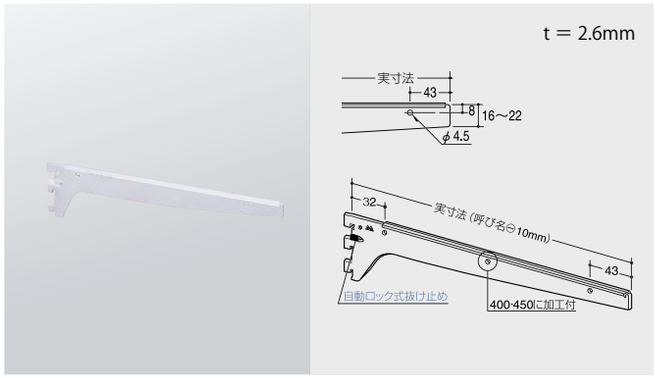

R-121GHS
ホルダー用ブラケット

ゴールド以外
材質:スチール

呼び名	クローム	A ニッケルサテン	AP ゴールド B ゴールド
300	¥630	¥890	¥950
350	¥740	¥1,050	¥1,150
400	¥870	¥1,250	¥1,350
450	¥1,050	¥1,500	¥1,600

青字：要納期

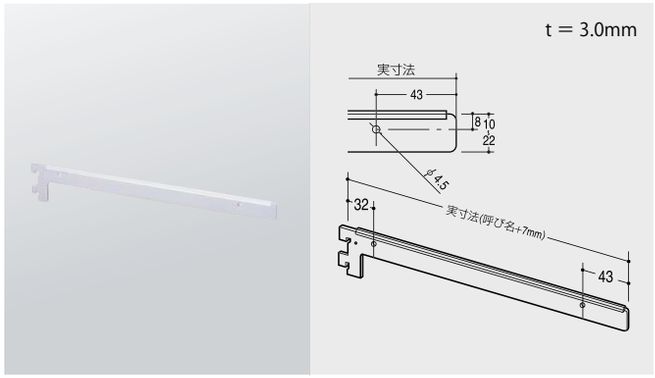

B-120
レベルブラケット

ゴールド以外
材質:スチール

呼び名	クローム	A ニッケルサテン	AP ゴールド B ゴールド
150	¥410	¥580	¥620
180	¥430	¥610	¥650
200	¥450	¥630	¥680
250	¥500	¥700	¥750
270	¥540	¥760	¥810
300	¥560	¥790	¥840
330	¥620	¥870	¥930
350	¥670	¥940	¥1,050

青字：要納期

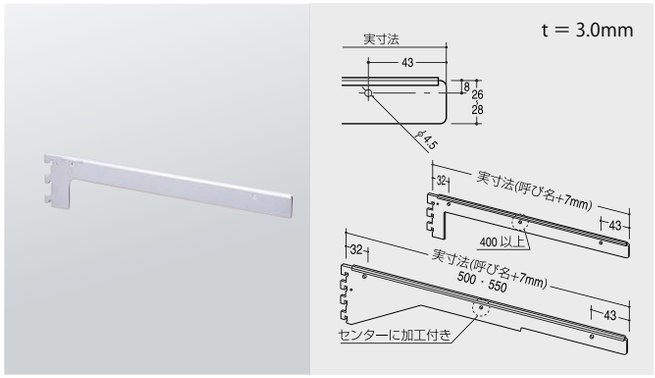

B-121
レベルブラケット

ゴールド以外
材質:スチール

呼び名	クローム	A ニッケルサテン	AP ゴールド B ゴールド
300	¥710	¥1,000	¥1,100
330	¥770	¥1,100	¥1,200
350	¥820	¥1,150	¥1,250
400	¥970	¥1,400	¥1,500
420	¥1,050	¥1,500	¥1,600
450	¥1,150	¥1,650	¥1,750
500	¥1,300	¥1,850	¥1,950
550	¥1,500	¥2,100	¥2,250

青字：要納期

木棚仕様



左右セット梱包
左右セットは R-032W/033Wと
ご発注ください。
(右記は片側定価)

t = 2.6mm

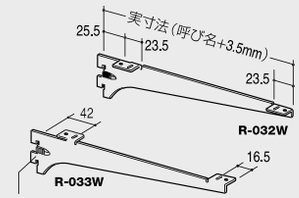

自動ロック式
抜け止め

R-032W (R-033W)
木棚用ブラケット

ゴールド以外
材質:スチール

呼び名	クローム	A ニッケルサテン	AP ゴールド B ゴールド
100	¥440	¥620	¥660
150	¥490	¥690	¥740
200	¥560	¥790	¥840
250	¥630	¥890	¥950
300	¥690	¥970	¥1,050
350	¥760	¥1,100	¥1,150

青字:要納期



左右セット梱包
左右セットは R-132W/133Wと
ご発注ください。
(右記は片側定価)

t = 2.6mm

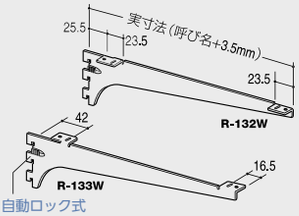

自動ロック式
抜け止め

R-132W (R-133W)
木棚用ブラケット

ゴールド以外
材質:スチール

呼び名	クローム	A ニッケルサテン	AP ゴールド B ゴールド
250	¥660	¥930	¥990
300	¥730	¥1,050	¥1,100
350	¥790	¥1,150	¥1,200
400	¥950	¥1,350	¥1,450
450	¥1,150	¥1,650	¥1,750

青字:要納期

内々仕様時 必要アタッチメント

相手ブラケット:R-120GHS・R-121GHS・B-120・B-121

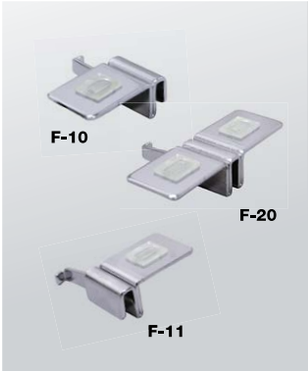

t = 1.4mm

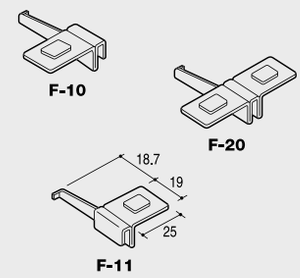

F ホルダー (ラバー付属)

ゴールド以外
材質:スチール

品番	クローム	A ニッケルサテン	AP ゴールド B ゴールド
F-10	¥200	¥280	¥300
F-20	¥260	¥370	¥390
F-11	¥200	¥280	¥300

青字:要納期

取り付け方法

推奨ブラケットにホルダー取付け用の小穴(φ 4.5)があります。
小穴にホルダーの爪を引っ掛けて前に半回転させて装着してください。

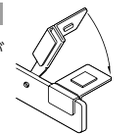

ご注意 ⚠

- 内々仕様時には、ガラス棚を受けるためFホルダーが必須ですので、必ずお選びください。
- より安全にご使用いただくため、ガラス押さえなどの「安全パーツ」もご用意しておりますので、併せてご使用ください。 AA SYSTEM

寸法など、商品の詳細情報(仕様書)をダウンロードすることができます。 https://www.royal-co.net/luper/dl_instructions/

本体アタッチメント

面発光用（リフレクスネオ）



FH 加工
両端打込費
100 円（仕切価格）

t ＝ 1.0mm

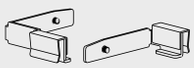

M3 ビス付属

LU-RE-FH（左右セット）
面発光用フラットホルダー

材質：SUS430

	ステンレス
セット価格	¥580

左右セット／色替え不可
FH 加工：ご希望によりホルダーを打ち込みして出荷いたします。



ECSH 加工
エンド・ホルダーセット費
200 円（仕切価格）

t ＝ 1.0mm

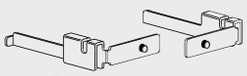

M3 ビス付属

LU-RE-SH（左右セット）
面発光用スライドホルダー

材質：スチール

	クローム
セット価格	¥390

左右セット
ECSH 加工：ご希望によりホルダーとエンドキャップをセット加工して出荷いたします。



ECSH 加工
エンド・ホルダーセット費
200 円（仕切価格）

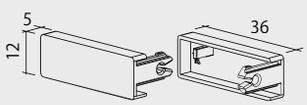

左右セット

・灯具本体切断寸法：⊖ 10mm

LU-NEC1236（左右セット）
12×36用エンドキャップ

材質：ABS樹脂

	シルバー	ホワイト・ブラック
セット価格	¥400	¥400

左右セット
ECSH 加工：ご希望によりホルダーとエンドキャップをセット加工して出荷いたします。



REW 加工
両端打込費
100 円（仕切価格）

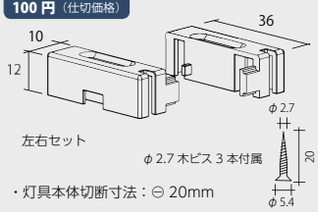

左右セット

φ2.7 木ビス 3 本付属

・灯具本体切断寸法：⊖ 20mm

LU-NEW1236（左右セット）
12×36用木棚エンドキャップ

材質：ABS樹脂

	シルバー	ホワイト・ブラック
セット価格	¥460	¥460

左右セット
REW 加工：ご希望によりエンドキャップを打ち込みして出荷いたします。

面発光用（リフレクス・オプティス）



FH 加工
両端打込費
100 円（仕切価格）

t ＝ 1.0mm



M3 ビス付属

LU-RE-FH（左右セット）
面発光用フラットホルダー

材質：SUS430

	ステンレス
セット価格	**¥580**

左右セット／色替え不可
FH 加工：ご希望によりホルダーを打ち込みして出荷いたします。



ECSH 加工
エンド・ホルダーセット費
200 円（仕切価格）

t ＝ 1.0mm

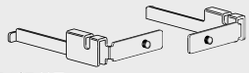

M3 ビス付属

LU-RE-SH（左右セット）
面発光用スライドホルダー

材質：スチール

	クローム
セット価格	**¥390**

左右セット
ECSH 加工：ご希望によりホルダーとエンドキャップをセット加工して出荷いたします。



ECSH 加工
エンド・ホルダーセット費
200 円（仕切価格）

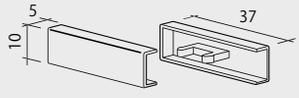

・灯具本体切断寸法：⊖ 10mm

※生産終了 無くなり次第廃番

LU-REC1037（販売単位 2 個）
10 × 37用エンドキャップ

材質：ABS樹脂

	シルバー
1 個あたり	**¥200**

販売単位 2 個
ECSH 加工：ご希望によりホルダーとエンドキャップをセット加工して出荷いたします。



REW 加工
両端打込費
100 円（仕切価格）

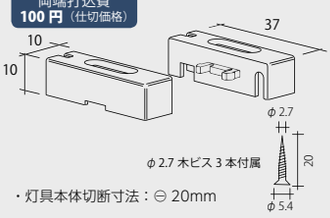

・灯具本体切断寸法：⊖ 20mm

※生産終了 無くなり次第廃番

LU-REW1037（左右セット）
10 × 37用木棚エンドキャップ

材質：ABS樹脂

	シルバー	ホワイト・ブラック
セット価格	**¥460**	**¥460**

左右セット
REW 加工：ご希望によりエンドキャップを打ち込みして出荷いたします。



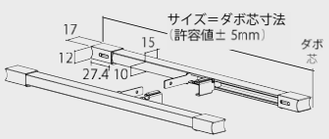

※生産終了 無くなり次第廃番
※リフレクスネオ（12×36）ではご使用になれません

LU-DH1037（左右セット）
帆立インサイド面発光用

本体：アルミ
エンド部：ABS 樹脂
連結金具：SUS304
ラインカバー：軟質樹脂（グレー色）

サイズ		シルバー	ステンカラー
250	セット価格	**¥2,750**	¥3,000
300	セット価格	**¥3,000**	¥3,200
350	セット価格	**¥3,200**	¥3,400
400	セット価格	**¥3,450**	¥3,650

青字：要納期

ご注意 ⚠

- 内々仕様時には、ガラス棚を受けるためFホルダーが必須ですので、必ずお選びください。
- より安全にご使用いただくため、ガラス押さえなどの「安全パーツ」もご用意しておりますので、併せてご使用ください。
- 落下するおそれがありますので、帆立インサイドにガラス棚を乗せたり、ガラス緩衝材の箇所に必要以上の荷重をかけないでください。

AA SYSTEM

寸法など、商品の詳細情報（仕様書）をダウンロードすることができます。 https://www.royal-co.net/luper/dl_instructions/

本体アタッチメント

15 × 15 ベーシックスリム用



FH 加工
両端打込費
100 円（仕切価格）

t = 0.5mm

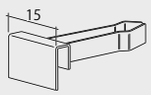

LU-FH（販売単位 10 個）
フラットホルダー

材質：SUS430

	ステンレス
1 個あたり	¥130

販売単位 10 個／色替え不可
FH 加工：ご希望によりホルダーを打ち込みして出荷いたします。



ECSH 加工
エンド・ホルダーセット費
200 円（仕切価格）

t = 1.0mm

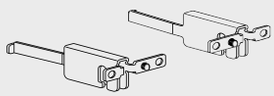

M3 ビス付属

LU-SH（左右セット）
スライドホルダー

材質：スチール

	クローム	A ニッケルサテン
セット価格	¥350	¥450

青字：要納期

左右セット
ECSH 加工：ご希望によりホルダーとエンドキャップをセット加工して出荷いたします。



ECSH 加工
エンド・ホルダーセット費
200 円（仕切価格）

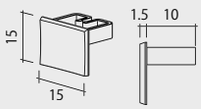

・灯具本体切断寸法：　⊖ 3mm

LU-EC1515（販売単位 2 個）
15×15用エンドキャップ

材質：ABS樹脂

	シルバー	A ニッケルサテン
1 個あたり	¥150	¥210

青字：要納期

販売単位 2 個
ECSH 加工：ご希望によりホルダーとエンドキャップをセット加工して出荷いたします。



ECWC 加工
両端打込費
200 円（仕切価格）

t = 0.5mm

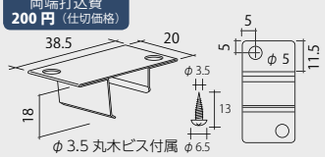

・使用個数は最低 2 個、750mm 以上は 3 個以上必要です。

LU-WC1515
15 × 15 用木棚キャッチャー

材質：SUS430

	ステンレス
1 個あたり	¥200

色替え不可
ECWC 加工：ご希望によりキャッチャーとエンドキャップをセット加工して出荷いたします。



t = 1.2mm

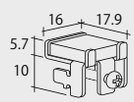

M3 ビス付属

・使用個数は最低 2 個、750mm 以上は 3 個以上必要です。

LU-MGH1515
15×15 用マグネットホルダー

材質：スチール

	クローム
1 個あたり	¥280

色替え不可



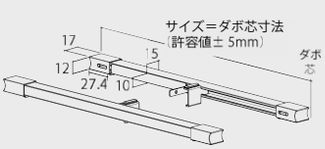

LU-DH1515（左右セット）
帆立インサイドベーシックスリム用

本体：アルミ
エンド部：ABS 樹脂
連結金具：SUS304
ラインカバー：軟質樹脂（グレー色）

サイズ		シルバー	ステンカラー
250	セット価格	¥2,750	¥3,000
300	セット価格	¥3,000	¥3,200
350	セット価格	¥3,200	¥3,400
400	セット価格	¥3,450	¥3,650

青字：要納期

15 × 30 前面発光用



FH 加工
両端打込費
100 円（仕切価格）

t ＝ 0.5mm

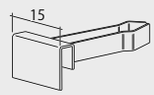

LU-FH （販売単位 10 個）
フラットホルダー

材質：SUS430

	ステンレス
1 個あたり	**¥130**

販売単位 10 個／色替え不可
FH 加工：ご希望によりホルダーを打ち込みして出荷いたします。



ECSH 加工
エンド・ホルダーセット費
200 円（仕切価格）

t ＝ 1.0mm

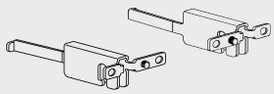

M3 ビス付属

LU-SH （左右セット）
スライドホルダー

材質：スチール

	クローム	A ニッケルサテン
セット価格	**¥350**	**¥450**

青字：要納期

左右セット
ECSH 加工：ご希望によりホルダーとエンドキャップをセット加工して出荷いたします。



ECSH 加工
エンド・ホルダーセット費
200 円（仕切価格）



LU-FEC1530 （販売単位 2 個）
15 × 30 用エンドキャップ

材質：ABS樹脂

	クローム	A ニッケルサテン
1 個あたり	**¥150**	**¥210**

青字：要納期

販売単位 2 個
ECSH 加工：ご希望によりホルダーとエンドキャップをセット加工して出荷いたします。

内々仕様・オーバーハング仕様共通



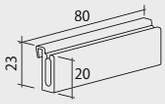

LU-CP
コード収納パーツ

材質：軟質樹脂

	グレー
1 個あたり	**¥160**

色替え不可



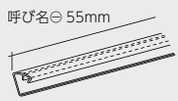

LU-CC
ブラケット用コードカバー

材質：EVA樹脂

呼び名	実寸法	
200	145mm	**¥60**
300	245mm	**¥90**
400	345mm	**¥120**

色替え不可

ご注意 ⚠
- 内々仕様時には、ガラス棚を受けるためFホルダーが必須ですので、必ずお選びください。
- より安全にご使用いただくため、ガラス押さえなどの「安全パーツ」もご用意しておりますので、併せてご使用ください。
- 落下するおそれがありますので、帆立インサイドにガラス棚を乗せたり、ガラス緩衝材の箇所に必要以上の荷重をかけないでください。

AA SYSTEM

寸法など、商品の詳細情報（仕様書）をダウンロードすることができます。 https://www.royal-co.net/luper/dl_instructions/

棚下照明システム共通コード

棚下照明システム共通コード

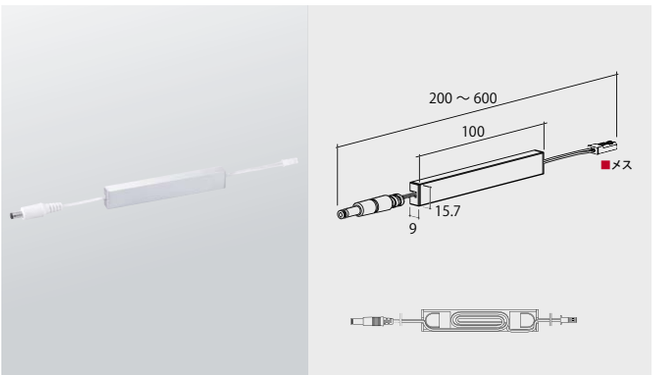

LU-CDS-C
ケース付シングルコード

材質：本体アルミ・
エンド部ABS樹脂
φ8マグネット組込済（2個）

クローム	ステンカラー
￥1,800	**￥2,100**

※コードは LU-CDS　600mm ホワイト
接続容量：2A・48W Max

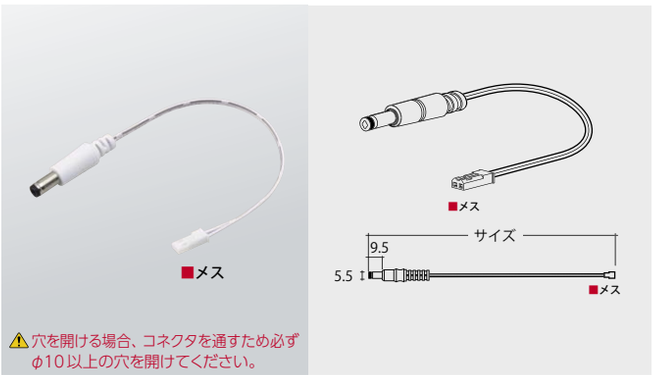

⚠穴を開ける場合、コネクタを通すため必ずφ10以上の穴を開けてください。

LU-CDS
シングルコード

サイズ	ホワイト
200	**￥880**
300	**￥930**
400	**￥930**
500	**￥930**
600	**￥930**
1000	**￥1,050**
2000	**￥1,250**
3000	**￥1,450**

接続容量：2A・48W Max

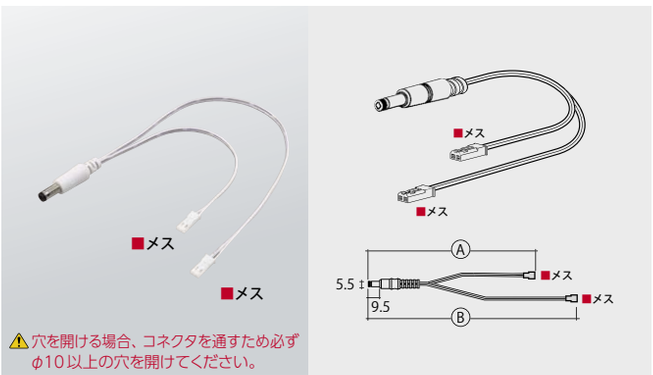

⚠穴を開ける場合、コネクタを通すため必ずφ10以上の穴を開けてください。

LU-CDW
ダブルコード（並列接続用）

呼び名	Ⓐ寸法	Ⓑ寸法	ホワイト
2030	200mm	300mm	**￥1,150**
3040	300mm	400mm	**￥1,200**
4050	400mm	500mm	**￥1,250**
5060	500mm	600mm	**￥1,300**
6070	600mm	700mm	**￥1,350**
1011	1000mm	1100mm	**￥1,500**
2022	2000mm	2200mm	**￥1,850**
3033	3000mm	3300mm	**￥2,100**

接続容量：2A・48W Max

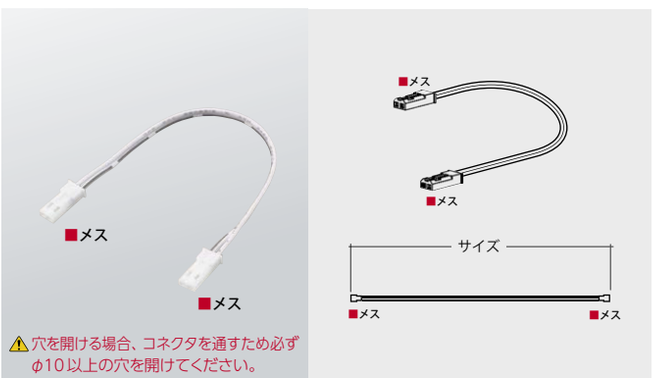

⚠穴を開ける場合、コネクタを通すため必ずφ10以上の穴を開けてください。

LU-CDJ
ジョイントコード（直列接続用）

サイズ	ホワイト
75・150	**￥465**
400	**￥530**
900	**￥650**
1500	**￥750**

接続容量：2A・48W Max

接続に関して

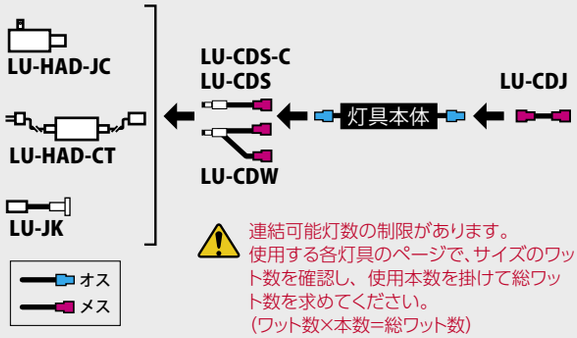

連結可能灯数の制限があります。
使用する各灯具のページで、サイズのワット数を確認し、使用本数を掛けて総ワット数を求めてください。
(ワット数×本数=総ワット数)

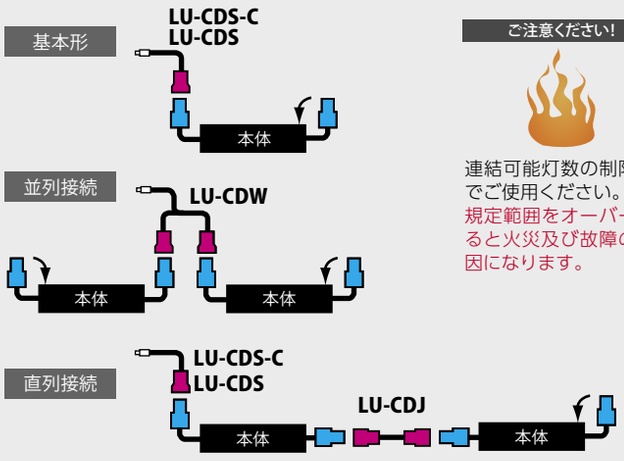

ご注意ください!

連結可能灯数の制限内でご使用ください。
規定範囲をオーバーすると火災及び故障の原因になります。

ご注意 ⚠

- 連結可能灯数は規定範囲内でのご使用を厳守してください。規定範囲をオーバーすると火災及び故障の原因になります。
- より安全にご使用いただくため、ガラス押さえなどの「安全パーツ」もご用意しておりますので、併せてご使用ください。

AA SYSTEM

- コード部を引っ張りますとちぎれる恐れがあります。接続部を外す時は、コード部を引っ張らずに接続コネクタ部を持って外してください。

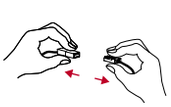

コネクタ部を持って外してください!

寸法など、商品の詳細情報(仕様書)をダウンロードすることができます。 https://www.royal-co.net/luper/dl_instructions/

ラインコンセント(DC24V・AC100V)

DC24V ラインコンセント (※スイッチング電源 LU-SWC-CNA76・100・150 併用必要)





資 AC側にスイッチング電源を直接結線して
ご使用する際は電気工事資格が必要です。

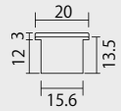



※弊社でカット対応は行なっておりません。

⚠ 1系統の総配線長は 4.7m までとなります。制限:合計 15A 以下

付属パーツ



LC サドル
× 2(1200 以下)
× 3(1300 以上)

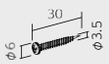

取り付けビス
× 2



LC サドル
取り付けビス
× 3

LU-ZLC
DC24V ラインコンセント

サイズ	ホワイト・ブラック
800	¥7,740
1000	¥8,490
1200	¥9,080
1500	¥10,770
1800	¥11,800

A-1 電源と灯具のつなぎ方 DC24Vラインコンセントを使って接続する



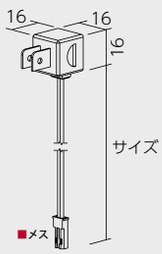

⚠ AC100V ラインコンセント(LU-LCF など)に
挿し込まないでください。
火災の原因になります。

LU-PWC-24V
DC24V ラインコンセント用電源コード

サイズ	ホワイト・ブラック
200	¥1,400
300	¥1,400
400	¥1,400
500	¥1,400
600	¥1,400

接続容量:2A・48W Max

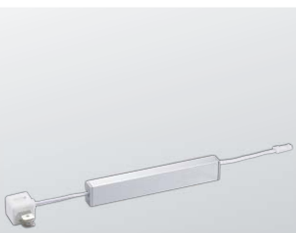

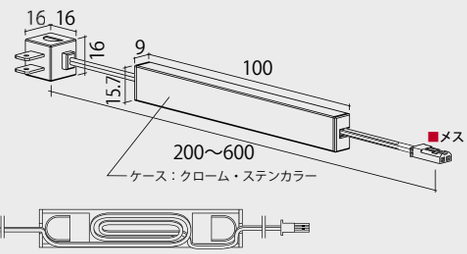

材質:本体アルミ・
エンド部 ABS樹脂
φ8 マグネット組込済(2個)

⚠ AC100V ラインコンセント(LU-LCF など)に
挿し込まないでください。
火災の原因になります。

LU-PWC-CW (コードホワイト)
LU-PWC-CB (コードブラック)
ケース付DC24Vライコン用電源コード

	クローム	ステンカラー
LU-PWC-CW	¥2,300	¥2,600
LU-PWC-CB	¥2,300	¥2,600

※コードは LU-PWC-24V サイズ 600
接続容量:2A・48W Max

| 棚下照明シリーズ → P.329〜356 | 電源と灯具のつなぎ方 → P.357〜372 | 棚下への取り付け方 → P.373〜384 |

AC100V ラインコンセント（※ AC100V ラインコンセントアダプタ LU-HAD-JC 併用必要）

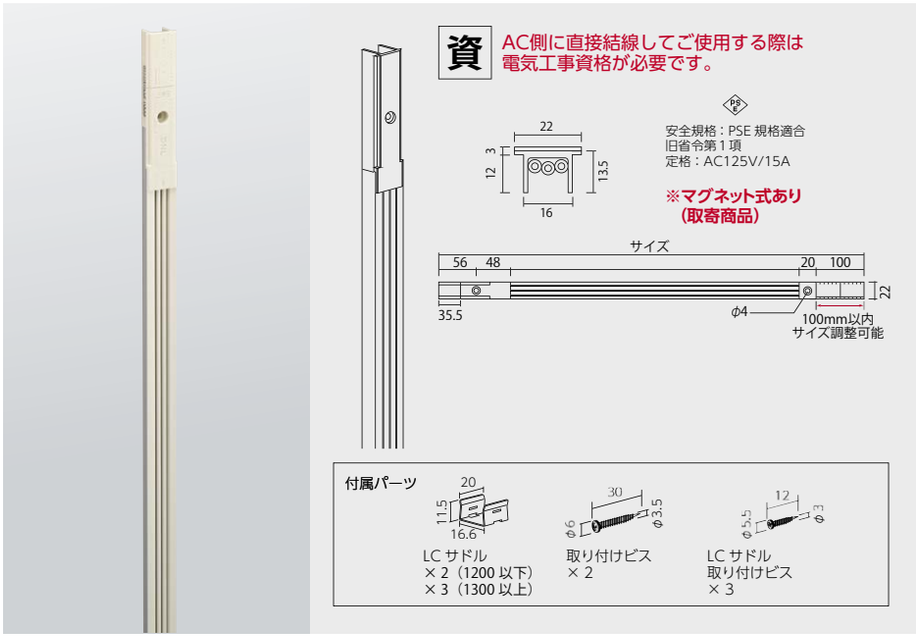

LU-LCF

AC100V ラインコンセント

サイズ	ホワイト
800	**¥11,000**
1000	**¥11,000**
1200	**¥11,800**
1500	**¥12,500**
1800	**¥13,400**

※スチール什器に簡単に取り付けられるマグネット式のラインコンセントもご提供可能です。お問い合わせください。（別途お見積り）
※その他のサイズ、色はお問い合わせください。（別途お見積り）

AC100V ／接続容量：15A Max

A-2 電源と灯具のつなぎ方 AC100Vラインコンセントを使って接続する

⚠ ご注意

什器の入隅や壁面の最端にAC100Vラインコンセントを設置しますと、アダプタが入りません。ラインコンセントは、入り角や壁面の最端より20mm以上、アダプタや電源コード分の逃げをみて設置してください。

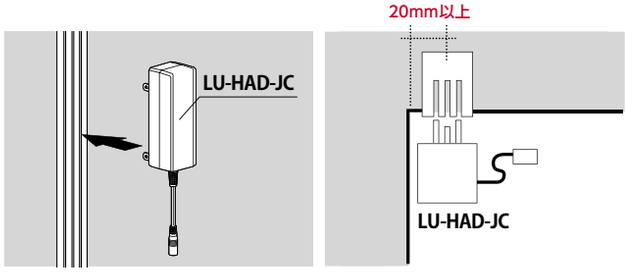

アダプタ・アタッチメント各種

AC100V ラインコンセント用アダプタ



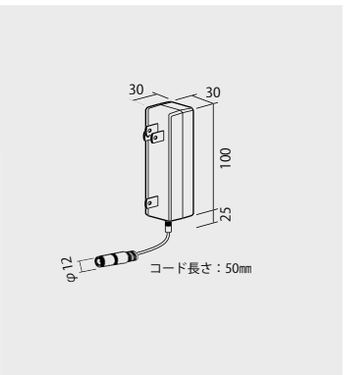

LU-HAD-JC

AC100Vラインコンセント用アダプタ(高寿命・コードタイプ)

安全規格：PSE 規格適合
旧省令第 2 項
別表第十二

直流又は交流電源用
LED モジュール用
制御装置の個別要求事項

ホワイト

¥7,850

電源スペック　有効電力値 25.2W			
入力電圧範囲	AC100V-AC125V以下	動作周囲温度	0℃～ 40℃
有効電力値	25.2W	短絡保護	自動復帰
出力電圧	DC24V	安全規格	PSE 他 ㊦旧省令第 2 項
出力電圧可変範囲（V）	DC22.8V-25.2V	その他規格	RoHS2 対応
最大出力電流	1.5A	サイズ（㎜）	30×30×100
最大出力電力	36W	質量（g）	約 180
過電圧保護（V）	DC38.4V　Max	使用環境条件	屋内専用



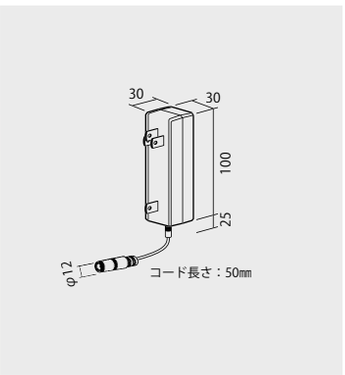

※生産終了 無くなり次第廃番

LU-AD-JCR

AC100Vラインコンセント用アダプタ(コードタイプR)

安全規格：PSE 規格適合
旧省令第 2 項
別表第十二

直流又は交流電源用
LED モジュール用
制御装置の個別要求事項

ホワイト

¥4,900

電源スペック　有効電力値 25.2W			
入力電圧範囲	AC100V-AC125V以下	動作周囲温度	0℃～ 40℃
有効電力値	25.2W	短絡保護	自動復帰
出力電圧	DC24V	安全規格	PSE 他 ㊦旧省令第 2 項
出力電圧可変範囲(V)	DC22.8V-25.2V	その他規格	RoHS2 対応
最大出力電流	1.5A	サイズ（㎜）	30×30×100
最大出力電力	36W	質量（g）	約 180
過電圧保護(V)	DC38.4V　Max	使用環境条件	屋内専用

ご注意 ⚠

●灯具サイズは規定範囲内でのご使用を厳守してください。
規定範囲をオーバーすると火災及び故障の原因になります。
より安全にご使用頂けるように、安全アタッチメントパーツを各種取り揃えております。ご相談ください。

24V **正しく接続してください**
灯具本体への入力電圧はDC24Vです。表示された弊社指定の電源、電圧以外では使用しないでください。
間違った電源に接続した場合、灯具本体または電源が壊れる恐れがあります。

AC100V コンセント用アダプタ



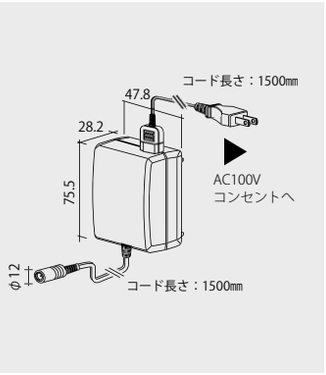

LU-HAD-CT

AC100Vコンセント用アダプタ(高寿命・コードタイプ)

安全規格：PSE 規格適合
旧省令第 1 項
別表第八及び第十

ホワイト

¥6,000

電源スペック　有効電力値 25.2W			
入力電圧範囲	AC100V-AC125V以下	動作周囲温度	0℃～ 40℃
有効電力値	25.2W	短絡保護	自動復帰
出力電圧	DC24V	安全規格	PSE 他 ※旧省令第 1 項
出力電圧可変範囲(V)	DC22.8V-25.2V	その他規格	RoHS2 対応
最大出力電流	1.5A	サイズ（㎜）	28.2×47.8×75.5
最大出力電力	36W	質量（g）	約 160
過電圧保護(V)	DC38.4V Max	使用環境条件	屋内専用



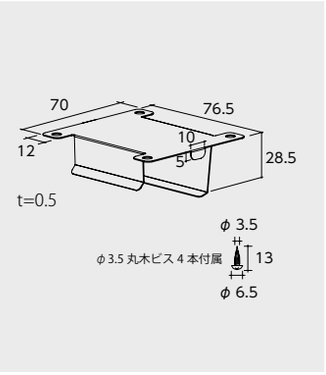

LU-HAD-CTH

CT アダプタ用ホルダー

材質：SUS430

ステンレス

¥1,650



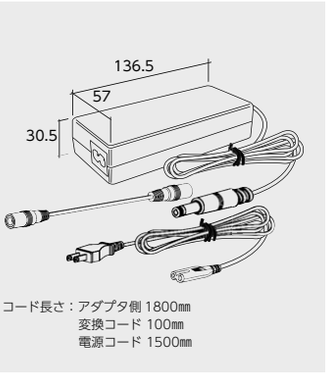

LU-AD70W

AC100Vコンセント用アダプタ(70Wタイプ)

安全規格：PSE 規格適合
旧省令第 1 項
別表第八及び第十

ブラック

¥11,250

電源スペック　有効電力値 49W			
入力電圧範囲	AC100V-AC125V以下	動作周囲温度	0℃～ 40℃
有効電力値	49W	短絡保護	自動復帰
出力電圧	DC24V	安全規格	PSE 他 ※旧省令第 1 項
出力電圧可変範囲(V)	DC22.8V-25.2V	その他規格	RoHS2 対応
最大出力電流	3A	サイズ（㎜）	136.5×57×30.5
最大出力電力	70W	質量（g）	約 350
過電圧保護(V)	DC38.0V Max	使用環境条件	屋内専用



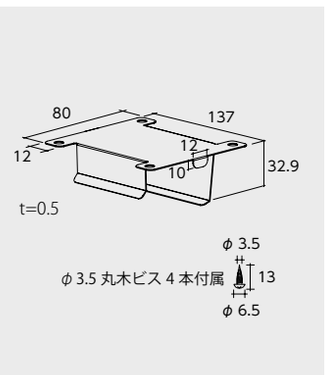

LU-AD70W-H

LU-AD70W 用ホルダー

材質：SUS430

ステンレス

¥2,000

寸法など、商品の詳細情報(仕様書)をダウンロードすることができます。 https://www.royal-co.net/luper/dl_instructions/

アダプタ・アタッチメント各種

AC100V ラインコンセント用スリムアダプタ



LU-MC

3PIN メガネ型コード

安全規格：PSE 規格適合
旧省令第１項

サイズ	ホワイト
100	**¥1,750**
300	**¥1,750**

※生産終了　無くなり次第廃番

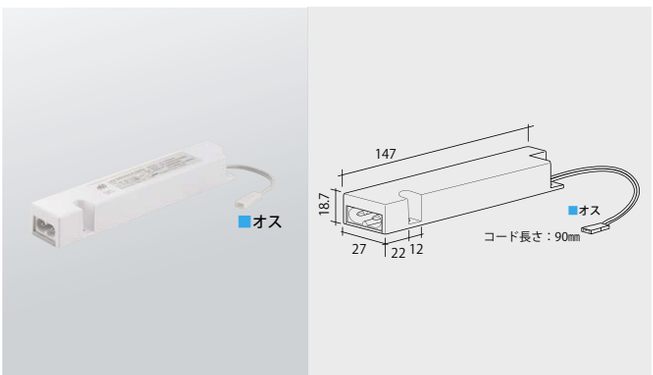

LU-ADS

AC100V ラインコンセント用スリムアダプタ

安全規格：PSE 規格適合
旧省令第１項
別表第八及び第十

ホワイト
¥6,000

電源スペック　有効電力値 10.5W			
入力電圧範囲	AC100V-AC125V 以下	動作周囲温度	0℃～ 40℃
有効電力値	10.5W	短絡保護	自動復帰
出力電圧	DC24V	安全規格	PSE 他 ㊍旧省令第１項
出力電圧可変範囲(V)	DC18V-24V	その他規格	RoHS2 対応
最大出力電流	0.625A	サイズ（㎜）	18.7×27×147
最大出力電力	15W	質量（g）	約 66
過電圧保護(V)	DC38.4V　Max	使用環境条件	屋内専用

※別途ジョイントコード（LU-CDJ）が必要

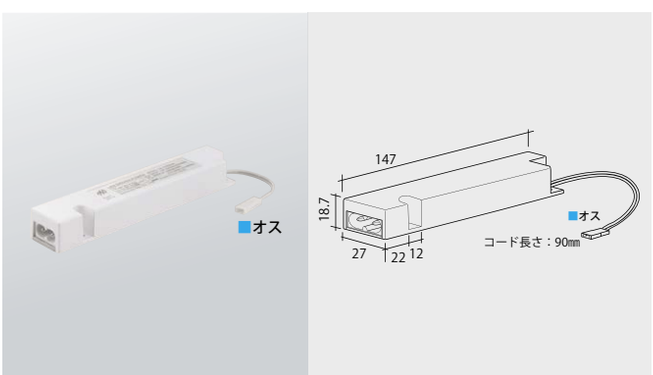

LU-HADS

AC100V ラインコンセント用スリムアダプタ（高寿命タイプ）

安全規格：PSE 規格適合
旧省令第１項
別表第八及び第十

ホワイト
¥7,000

電源スペック　有効電力値 10.5W			
入力電圧範囲	AC100V-AC125V 以下	動作周囲温度	0℃～ 40℃
有効電力値	10.5W	短絡保護	自動復帰
出力電圧	DC24V	安全規格	PSE 他 ㊍旧省令第１項
出力電圧可変範囲(V)	DC18V-24V	その他規格	RoHS2 対応
最大出力電流	0.625A	サイズ（㎜）	18.7×27×147
最大出力電力	15W	質量（g）	約 66
過電圧保護(V)	DC38.4V　Max	使用環境条件	屋内専用

※別途ジョイントコード（LU-CDJ）が必要

| 棚下照明シリーズ → P.329～356 | 電源と灯具のつなぎ方 → P.357～372 | 棚下への取り付け方 → P.373～384 |



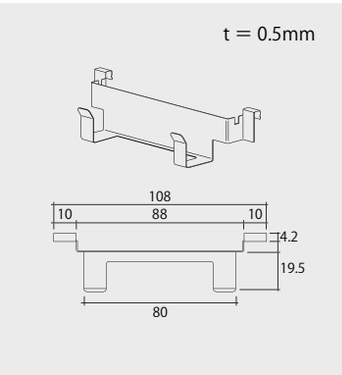

LU-HADS-H
スリムアダプタ用ホルダー

材質：SUS430

ステンレス

¥1,300

※ブラケットサイズ 250 以上に適合



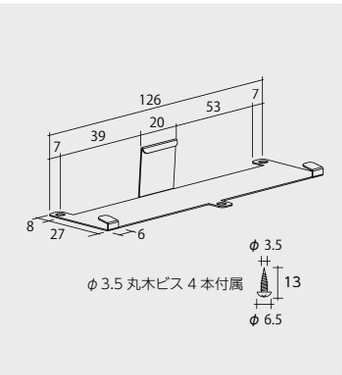

LU-HADS-WH
スリムアダプタ木棚用ホルダー

材質：SUS430

ステンレス

¥1,350

ご注意 ⚠

●灯具サイズは規定範囲内でのご使用を厳守してください。
規定範囲をオーバーすると火災及び故障の原因になります。
より安全にご使用頂けるように、安全アタッチメントパーツを各種取り揃えております。ご相談ください。

24V **正しく接続してください**
灯具本体への入力電圧はDC24Vです。表示された弊社指定の電源、電圧以外では使用しないでください。
間違った電源に接続した場合、灯具本体または電源が壊れる恐れがあります。

寸法など、商品の詳細情報（仕様書）をダウンロードすることができます。 https://www.royal-co.net/luper/dl_instructions/

スイッチング電源　各電源とも、W数の70%の数値が有効W数となります。

スイッチング電源



資 AC側に直接結線してご使用する際は
電気工事資格が必要です。

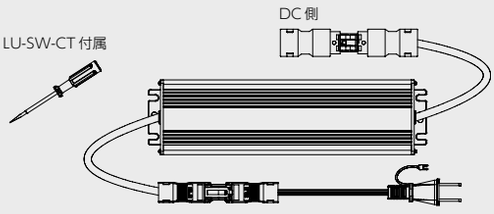

※LU-SWC-CNAは発熱しますので、密閉された場所には設置しないでください。設置の際は通気口を設けるなど放熱性を十分に考慮して取り付けてください。故障の原因となります。

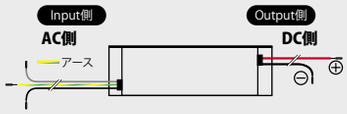

※生産終了 無くなり次第廃番

安全規格：PSE 規格適合
（電源） 旧省令第1項・第2項
（コネクタ）旧省令第1項

LU-SWC-CNA
スイッチング電源コネクタセットアース付

呼び名	仕切価格	電力 (W)	有効値 (W)
76	**9,750 円**	76W	53.2W
100	**12,150 円**	100W	70W
150	**14,000 円**	150W	105W

※スイッチング電源は取寄品の為、予告なく仕様を変更する場合があります。
詳しい製品情報につきましてはお問い合わせください。

電源スペック			
呼び名	**76**	**100**	**150**
入力電圧	AC90 ～ 305V	AC90 ～ 264V	AC90 ～ 266V
有効電力値	53.2W (※ 76W の 70%)	70W (※ 100W の 70%)	105W (※ 150W の 70%)
出力電圧	DC24V		
出力電圧可変範囲(V)	DC22.8-25.2V	DC22.8-25.2V	DC22.8-25.2V
最大出力電流	3.17A	4.2A	6.25A
最大出力電力	76W	100.8W	150W
過電流保護 (A)	3.8 ～ 4.75A (1.2Io ～ 1.5Io)	6.72A ≦	6.562 ～ 8.125A
過電圧保護 (V)	Typ35V Max40V	DC32V ≦	DC34V ≦
動作周囲温度	− 35℃～ 70℃	− 30℃～ 60℃	− 40℃～ 55℃
安全規格 (PSE・その他)	PSE 旧省令第２項 別表第十二 直流又は交流電源用 LED モジュール用 制御装置の個別要求事項	PSE 旧省令第１項 別表第八及び第十	PSE 旧省令第１項 別表第八及び第十
その他規格	RoHS2 対応	RoHS2 対応	RoHS2 対応
サイズ (㎜)	67.5×36.5×177	72×38.55×208.4	60×34×240
コード長さ (㎜)	(AC) 650 (DC) 230	(AC) 270 (DC) 270	(AC) 150 (DC) 150
質量 (g)	約 750	約 1000	約 1100
使用環境条件	屋内専用		

⚠ スイッチング電源 取り扱い注意事項　よくお読みになり、正しくお使いください

- 施工は電気設備技術基準にしたがって行なってください。
- スイッチング電源には有効ワット数が設定されています。範囲内でご使用ください。
(LU-SWC-CNA 76＝53.2ワットまで・100＝70ワットまで・150＝105ワットまで)
- スイッチング電源の接続ケーブルには入力 (AC) と出力 (DC) があり、誤った接続をすると火災・故障の原因となります。付属の取扱説明書を必ずお読みいただき、正しく接続してください。
- スイッチング電源は発熱しますので、密閉された場所には設置しないでください。
故障の原因となります。
設置の際は通気口を設けるなど放熱性を十分に考慮して取り付けしてください。
- 使用環境や使用条件を守り、適正なご使用をお願い致します。
誤ってご使用されますと、故障や事故の原因になります。
- 木製品や樹脂製品への取り付け時は、事前に発熱状況をご確認ください。
- 発熱しますので燃えやすいもので覆ったりしないでください。
- 異常が認められた場合には、直ちにご使用を中止してください。
損傷を受けたり故障したまま使い続けると、重大な事故の原因になります。
- 振動・衝撃・粉塵・腐食性ガスの影響を受ける場所ではご使用できません。
- 若干のノイズが発生しております。通常の環境では問題ありませんが、医療機器などノイズに敏感な機器が設置された環境ではご使用にならないでください。
- 放熱・安全のため、環境や必要に応じてスイッチング電源放熱用カバー（LU-SWC-HC）をご使用ください。
- 旧省令第１項・第２項について、弊社製品のアダプタ及びスイッチング電源は特定電気用品に該当し、LED電灯器具を使用するにあたって必ず定められている電気用品安全法、旧省令第１項 別表第八及び別表第十の電気用品名「直流電源装置」、また旧省令第２項も別表第十二国際規格等に準拠した基準「直流又は交流電源用LEDモジュール用制御装置の個別要求事項」に準じております。
- アースは必ず取ってください。故障や事故の原因となります。



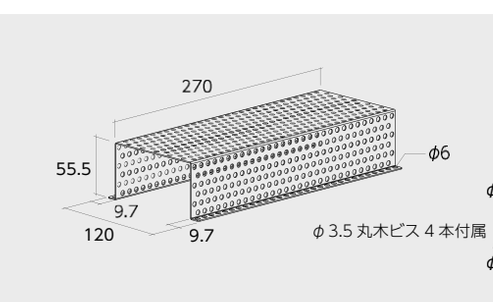

LU-SWC-HC
スイッチング電源放熱用カバー

材質：スチール

ホワイト
¥3,150

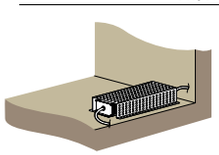

⚠ 電源の上や周辺に物を置かないでください。
放熱できなくなります。

集合コード



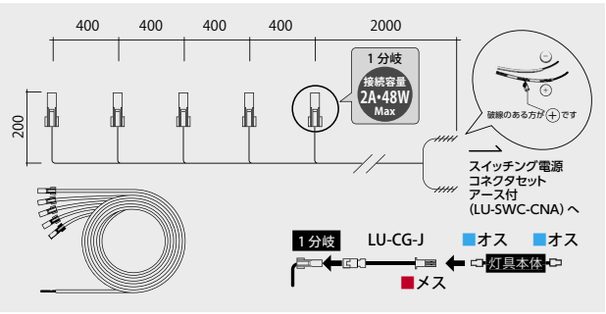

LU-CGS
集合コード

ホワイト	使用条件
¥5,850	1 分岐 2A・48W まで

スイッチング電源 (LU-SWC-CNA) に付属の説明書を必ずお読みいただき正しく接続してください。



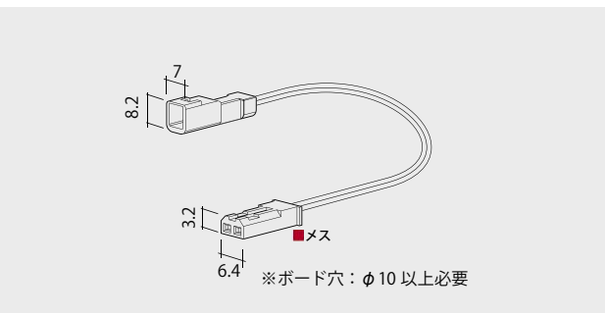

LU-CG-J
集合コード用ジョイントコード

サイズ	ホワイト
150	**¥1,050**
900	**¥1,200**
1500	**¥1,300**

接続容量 :2A・48W Max



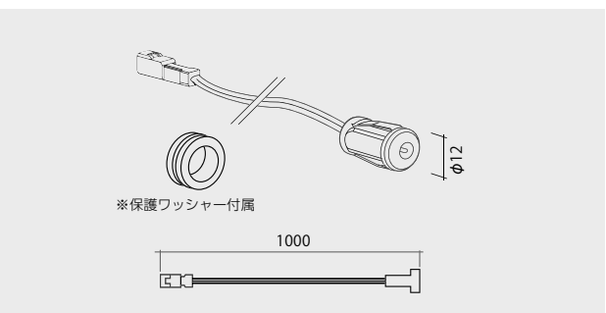

LU-JK
ルーペル ジャック

黒樹脂	使用条件
¥2,200	1 分岐 2A・48W まで

使用イメージは P.371 へ

棚下照明システム共通コード



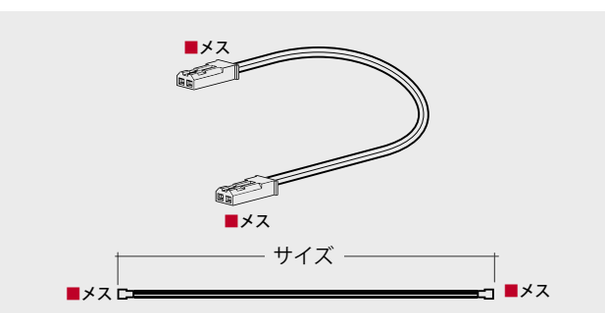

LU-CDJ
ジョイントコード（直列接続用）

サイズ	ホワイト
75・150	**¥465**
400	**¥530**
900	**¥650**
1500	**¥750**

接続容量 :2A・48W Max

ご注意 ⚠

- 連結可能灯数は規定範囲内でのご使用を厳守してください。
  規定範囲をオーバーすると火災及び故障の原因になります。
  より安全にご使用頂けるように、安全アタッチメントパーツを各種取り揃えております。ご相談ください。
- コード部を引っ張りますとちぎれる恐れがあります。接続部を外す時は、コード部を引っ張らずに接続コネクタ部を持って外してください。

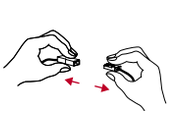

コネクタ部を持って外してください!

資 専門業者にご依頼ください
配線については、有資格者による施工が義務付けられていますので、必ず専門業者にご依頼ください。

24V 正しく接続してください
灯具本体への入力電圧はDC24Vです。表示された弊社指定の電源、電圧以外では使用しないでください。
間違った電源に接続した場合、灯具本体または電源が壊れる恐れがあります。

アダプタ各種・システム共通コード

各タイプ共通アダプタ



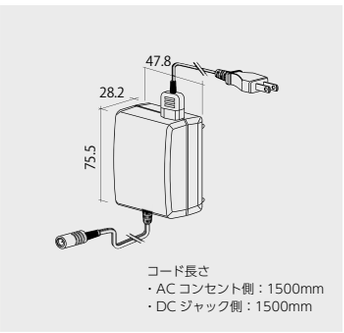

LU-HAD-CT

AC100Vコンセント用アダプタ（高寿命・コードタイプ）

安全規格：PSE 規格適合
旧省令第 1 項
別表第八及び第十
色：ホワイト

ホワイト
¥6,000

電源スペック

品　番	LU-HAD-CT	過電圧保護（V）	DC38.4V　Max
入力電圧範囲	AC100V-AC125V 以下	動作周囲温度	0℃～ 40℃
有効電力値	25.2W	短絡保護	自動復帰
出力電圧	DC24V	安全規格	PSE 他 ㊮ 旧省令第 1 項
出力電圧可変範囲（V）	DC22.8V-25.2V	その他規格	RoHS2 対応
最大出力電流	1.5A	サイズ（㎜）	28.2×47.8×75.5
最大出力電力	36W	使用環境条件	屋内専用

スポットライト専用電源



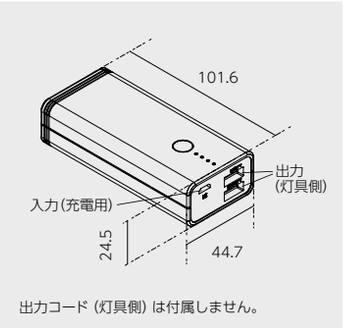

出力コード（灯具側）は付属しません。

LU-SPB

モバイルバッテリー

⚠スポットタイプ以外には
ご使用できません

ブラック（仕切価格）
3,400 円

電源スペック

充電式リチウムイオン電池	DC3.63V/5200mAh(約18.88Wh)	その他規格	RoHS2 対応
入力電圧（充電時）	DC5.0V／1.2A	サイズ（mm）	(W)44.7×(H)101.6×(D)24.5mm
出力電圧	DC5.0V 2ポート合計 2.1A (1ポート最大 2.1A)	繰り返し充電回数	約 500 回
動作環境温度	10℃～ 40℃	質量（g）	約 136g
動作環境湿度	10%～ 85%（結露なきこと）	使用環境条件	屋内専用
安全規格	㊮ PSE	付属品	USB充電用コード

各タイプ共通コード



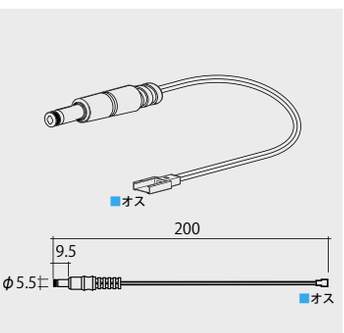

LU-15CDS

ケース用シングルコード

サイズ	ブラック
200	¥930

接続容量：1A・24W Max



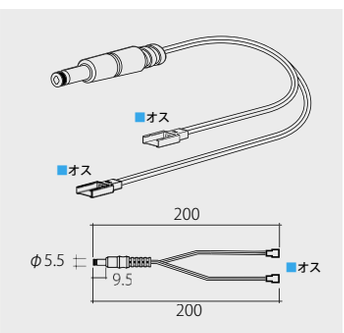

LU-15CDW

ケース用ダブルコード

サイズ	ブラック
2020	¥1,400

接続容量：1A・24W Max

| ケース照明シリーズ → P.389～408 |

アダプタホルダー



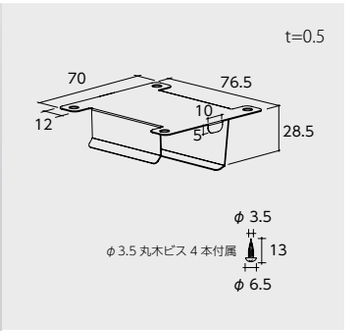

LU-HAD-CTH
CT アダプタ用ホルダー

材質：SUS430

ステンレス
¥1,650

スタンドタイプ用パイプセット



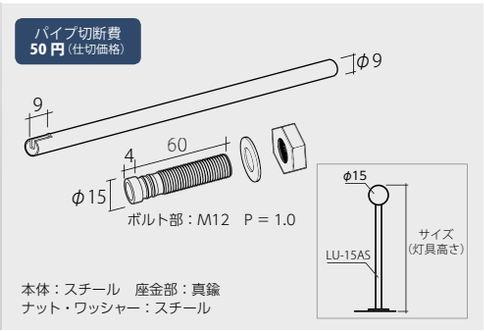

LU-15AS
スタンドパイプセット

サイズ（灯具高さ）	クローム	A ニッケルサテン
300	¥2,000	¥2,800
600	¥2,250	¥3,150
900	¥2,550	¥3,600

パイプ切断費 50 円 仕切価格／販売単位 1 本　　青字：要納期



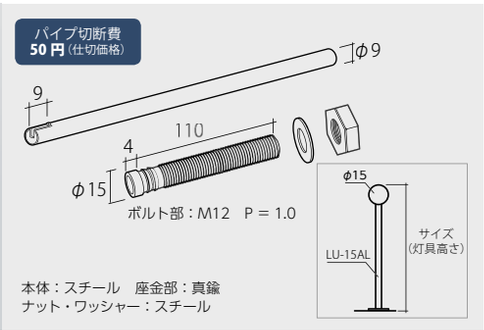

LU-15AL
スタンドパイプセットロング

サイズ（灯具高さ）	クローム	A ニッケルサテン
300	¥2,450	¥3,450
600	¥2,650	¥3,700
900	¥2,950	¥4,100

パイプ切断費 50 円 仕切価格／販売単位 1 本　　青字：要納期



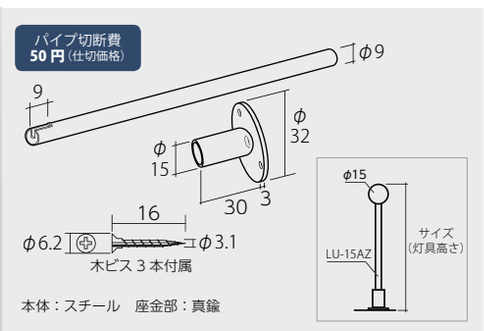

LU-15AZ
スタンドパイプセット座金タイプ

サイズ（灯具高さ）	クローム	A ニッケルサテン
300	¥2,450	¥3,450
600	¥2,650	¥3,750
900	¥2,950	¥4,150

パイプ切断費 50 円 仕切価格／販売単位 1 本　　青字：要納期

ご注意 ⚠

- 接続可能灯数は規定範囲内でのご使用を厳守してください。
  規定範囲をオーバーすると火災及び故障の原因になります。

24V **正しく接続してください**
灯具本体への入力電圧はDC24Vです。表示された弊社指定の電源、電圧以外では使用しないでください。
間違った電源に接続した場合、灯具本体または電源が壊れる恐れがあります。

寸法など、商品の詳細情報（仕様書）をダウンロードすることができます。 https://www.royal-co.net/luper/dl_instructions/

本体アタッチメント

ウッドタイプ用フレキシブル設置



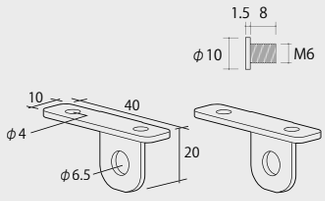

・1セット（プレート2枚・M6ボルト2個・レンチ付属）
・材質：スチール　t=1.6mm
・取り付けビスは別途市販品
　軸径3.5mm皿ビスが適しています

LU-15WLP
L 型エンドプレート

	クローム	A ニッケルサテン
セット価格	**¥1,200**	**¥1,350**

2 個セット　　青字：要納期

ウッドタイプ用妻板側後付け設置



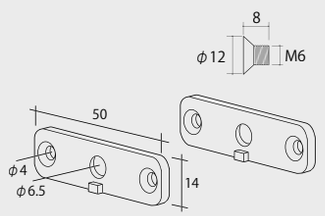

・1セット（プレート2枚・M6ボルト2個・レンチ付属）
・材質：スチール　t=3.2mm
・取り付けビスは別途市販品
　軸径3.5mm皿ビスが適しています

LU-15WSP
T 型エンドプレート

	クローム	A ニッケルサテン
セット価格	**¥860**	**¥970**

2 個セット　　青字：要納期

| ケース照明シリーズ → P.389〜408 |

コーナータイプ用ベース



コードを下穴に通す設置

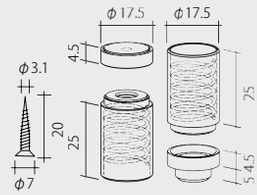

・1セット(座金上下各1個・アタッチメント上下兼用2個)
・スプリング付
・φ3.1木ビス1本付属
・材質：真鍮



灯具発注サイズ＝天地内寸⊖37mm
(テンションベースに組み込まれたスプリングの伸縮作用で、灯具サイズは天地内寸±5mmまで許容)

LU-CT-SZ (上下セット)
テンションベースセット(アンダーケーブル)

	クローム	Aニッケルサテン
セット価格	¥2,200	¥3,100

上下セット　　青字：要納期



コードを横から出す設置

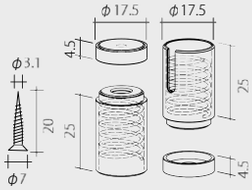

・1セット(座金上下兼用2個・アタッチメント上下各1個)
・スプリング付
・φ3.1木ビス2本付属
・材質：真鍮

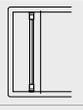

灯具発注サイズ＝天地内寸⊖37mm
(テンションベースに組み込まれたスプリングの伸縮作用で、灯具サイズは天地内寸±5mmまで許容)

LU-CT-YZ (上下セット)
テンションベースセット(サイドケーブル)

	クローム	Aニッケルサテン
セット価格	¥2,400	¥3,400

上下セット　　青字：要納期

コーナータイプ用キャッチャー



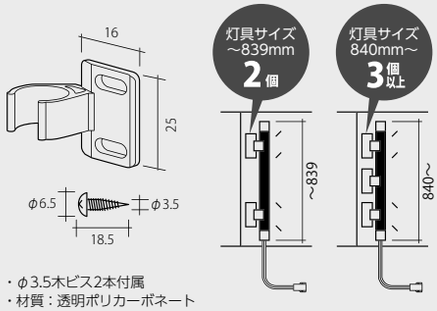

・φ3.5木ビス2本付属
・材質：透明ポリカーボネート
・灯具本体サイズ ～839mm：2個、840mm～：3個以上必要

LU-15CC
φ15用クリアキャッチャー

透明
¥160

ご注意 ⚠

●接続可能灯数は規定範囲内でのご使用を厳守してください。
規定範囲をオーバーすると火災及び故障の原因になります。

24V **正しく接続してください**
灯具本体への入力電圧はDC24Vです。表示された弊社指定の電源、電圧以外では使用しないでください。
間違った電源に接続した場合、灯具本体または電源が壊れる恐れがあります。

寸法など、商品の詳細情報(仕様書)をダウンロードすることができます。 https://www.royal-co.net/luper/dl_instructions/

その他のパーツ

■充電式バッテリー

バッテリー本体

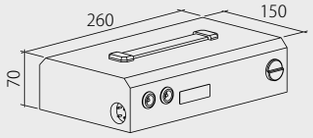

充電器

コード長さ
・コンセント部：1500mm
・入力部　：1100mm

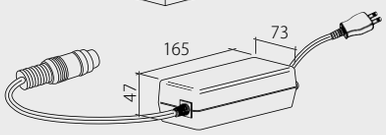

安全規格：PSE 規格適合
（充電器のみ）
旧省令第 2 項

※生産終了 無くなり次第廃番

LU-PB-10A〈受注生産品〉

充電式バッテリー 10Ah

ホワイト（仕切価格）
93,600 円

仕切価格　　青字：要納期

※納期はお問い合わせください。

■AC100Vライン コンセント用 スリムアダプタ

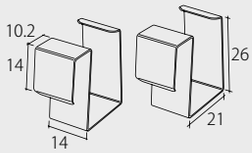

※生産終了 無くなり次第廃番

LU-ADS-JH

スリムアダプタJPバー用ホルダー　材質：SUS304

	ステンレス
セット価格	¥950

2 個セット

■スティックタイプ専用

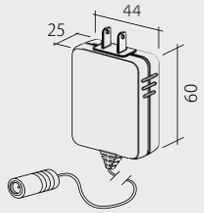

コード長さ：1500mm

安全規格：PSE 規格適合
旧省令第 1 項
別表第八及び第十
色：ホワイト

※生産終了 無くなり次第廃番

LU-AD-LT

スティックタイプ本体用アダプタ

ホワイト
¥2,500

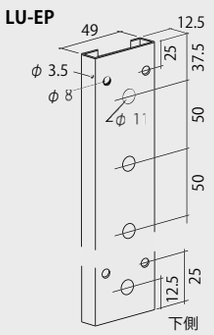

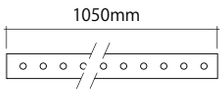

紙貼り鋼板　t=1.0mm
穴＝φ 11　ハーフパンチ

※生産終了 無くなり次第廃番

LU-EP
ルーペル ジャック用イージーパネル

サイズ	紙貼り鋼板	ジャック穴数	ビス穴数	必要ビス
1050	**¥2,600**	21	12	NT-P

カット不可



FMP (90m巻)
ファイバーメッシュ

サイズ（幅）	仕切価格
35mm	**1,300 円**
50mm	**1,550 円**

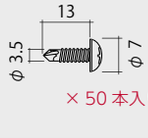

× 50 本入り

NT-P
Nタッピング (50本入り1パック)

サイズ	ユニクロ
13	**¥760**

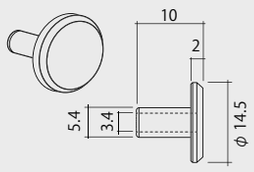

※生産終了 無くなり次第廃番

LU-PC
パネルキャップ

材質：樹脂

呼び名	ホワイト
15	**¥80**

色替え応相談

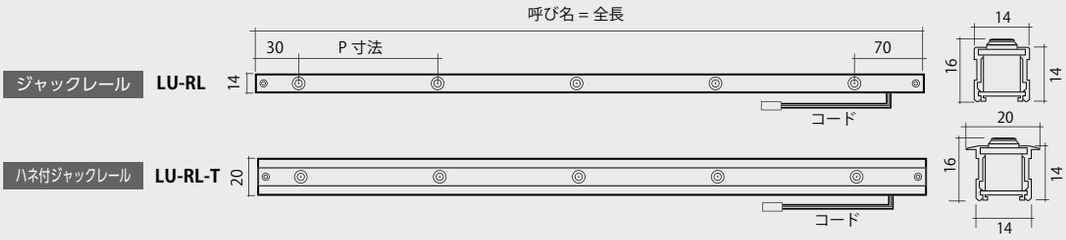

1カット
500 円（仕切価格）

材質：アルミ押出材

※生産終了 無くなり次第廃番

LU-RL
ルーペル ジャックレール（上下固定ビス付属）

呼び名	ホワイト	P 寸法	コード長さ	LU-RC 個数 (ジャック数)
1100	**¥9,400**	250mm	200mm	5
1300	**¥9,800**	300mm	200mm	5
1500	**¥10,000**	350mm	200mm	5
1700	**¥10,500**	400mm	200mm	5
1900	**¥11,000**	450mm	200mm	5

※切断費 500 円(仕切／1本～ 20本 約3日後出荷)
※上記以外の呼び名・P 寸法も承ります。ご相談ください。(特注対応)
色替え応相談

※生産終了 無くなり次第廃番

LU-RL-T
ルーペル ハネ付ジャックレール（上下固定ビス付属）

呼び名	ホワイト	P 寸法	コード長さ	LU-RC 個数 (ジャック数)
1100	**¥9,500**	250mm	200mm	5
1300	**¥10,000**	300mm	200mm	5
1500	**¥10,500**	350mm	200mm	5
1700	**¥11,000**	400mm	200mm	5
1900	**¥11,500**	450mm	200mm	5

※切断費 500 円(仕切／1本～ 20本 約3日後出荷)
※上記以外の呼び名・P 寸法も承ります。ご相談ください。(特注対応)
色替え応相談

ジャックレール・ハネ付ジャックレール共通パーツ

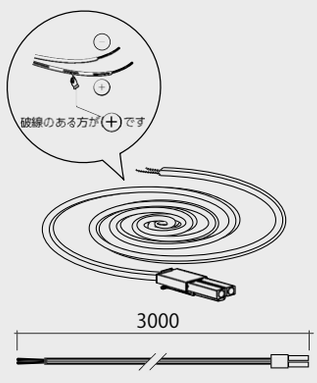

※生産終了 無くなり次第廃番

LU-RD
ジャック用コード

サイズ	ホワイト
3000	**¥1,650**

接続容量: 10A・240W Max

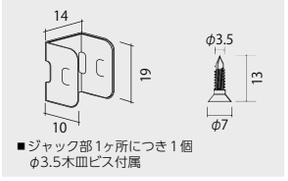

■ジャック部 1ヶ所につき 1個
φ3.5木皿ビス付属

※生産終了 無くなり次第廃番

LU-RH
レールホルダー

材質：SUS304

呼び名	ステンレス
14	**¥140**

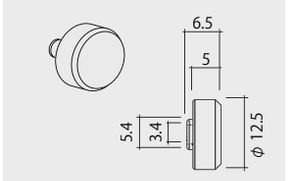

※生産終了 無くなり次第廃番

LU-RC
レールキャップ

材質：樹脂

呼び名	ホワイト
12	**¥80**

色替え応相談

⚠取り扱い注意事項　よくお読みになり、正しくお使いください



スイッチング電源 ⚠

■施工は電気用品安全法および電気設備技術基準にしたがって行なってください。

■スイッチング電源には有効ワット数が設定されています。範囲内でご使用ください。
(LU-SWC-CNA 76＝53.2ワットまで・100＝70ワットまで・150 ＝ 105ワットまで)

■スイッチング電源の接続ケーブルには入力(AC)と出力(DC)があり、誤った接続をすると火災・故障の原因となります。付属の取扱説明書を必ずお読みいただき、正しく接続してください。

■スイッチング電源は発熱しますので、密閉された場所には設置しないでください。故障の原因となります。設置の際は通気口を設けるなど放熱性を十分に考慮して取り付けしてください。

■使用環境や使用条件を守り、適正なご使用をお願い致します。誤ってご使用されますと、故障や事故の原因になります。

■木製品や樹脂製品への取り付け時は、事前に発熱状況をご確認ください。

■発熱しますので燃えやすいもので覆ったりしないでください。

■異常が認められた場合には、直ちにご使用を中止してください。損傷を受けたり故障したまま使い続けると、重大な事故の原因になります。

■振動・衝撃・粉塵・腐食性ガスの影響を受ける場所ではご使用できません。

■若干のノイズが発生しております。通常の環境では問題ありませんが、医療機器などノイズに敏感な機器が設置された環境ではご使用にならないでください。

■放熱・安全のため、環境や必要に応じてスイッチング電源放熱用カバー (LU-SWC-HC)をご使用ください。

■旧省令第1項・第2項について、弊社製品のアダプタ及びスイッチング電源は特定電気用品に該当し、LED電灯器具を使用するにあたって必ず定められている電気用品安全法、旧省令第1項 別表第八及び別表第十の電気用品名「直流電源装置」、また旧省令第２項も別表第十二国際規格等に準拠した基準「直流又は交流電源用 LEDモジュール用制御装置の個別要求事項」に準じております。

■アースは必ず取ってください。故障や事故の原因となります。



充電式バッテリー ⚠

■バッテリー本体・充電器共通注意事項

●充電器は、室内使用のみに限ります。
●自分で分解して修理したり、改造しようとしたりしないでください。
●水まわりなど、水源に近づけたり濡らしたりしないでください。発火または感電の恐れがあります。
●煙や焦げる臭い等の異常があった場合、直ちに電源コードを抜いてください。
●落下等の衝撃を与えないでください。
●衝突などの原因により、充電器が破損され内部の部品が露出された場合、手で触らないでください。
感電して怪我する恐れがあります。

■バッテリー本体

● DC23V～29V(ルーペルはDC24V)仕様製品のみにご使用ください。
●コネクタ端子を短絡(ショート)させないでください。
万一短絡をさせた場合は速やかに短絡箇所を外してください。
●改造したり分解をしないでください。発火や発煙の原因になります。
●火中に投入したり、加熱しないでください。
●非防水仕様です。水や海水などにつけたり、濡らさないでください。また、濡れた手で触らないでください。
●充電は同梱の充電器をご使用ください。
●高温となる場所に放置しないでください。
●充電方法については、同梱の充電器取扱説明書を合わせてよくお読みください。
●充電する際は灯具不点灯の状態で行なってください。
●放電は規定電流値内で行なってください。
●電池リサイクル法により、勝手に処分はできません。
●過放電(21V)以下は避けてください。
●使用後は必ず充電を行なってください。
●長期間使用しない場合は満充電にしてから保管してください。
●過放電になると電池の電解液が溶出して発熱、発煙、発火を招く場合があります。
過放電を避ける為、約3ケ月に1度満充電にしてください。(空容量での長期保存は避けてください)
●下電圧遮断まで使用すると、充電時間が延び、また電池寿命も短くなります。できる限り途中充電をお勧めします。
●電池容量は300回充放電で2/3程度になります。

■充電器

●可燃性ガスが存在する環境の中で使用しないでください。爆発、または火災の恐れがあります。
●使用時、バッテリーケースのプラグを差し込んでから、AC電源のプラグを差し込んでください。
●充電中、電源充電指示灯の赤色ランプが点灯し、フル充電後は緑色ランプに変わり充電の完了をお知らせします。
充電完了後(充電器の緑色指示灯が点灯)充電を止めるには、AC電源プラグを抜いてからバッテリーケースのプラグを抜いてください。
●本充電バッテリー以外のバッテリーへの充電は厳禁です。

マーク一覧

商品ページでは、紹介する商品の情報をマークで表示しています。

製品性能に関するマーク



〈明るさ〉 〈演色性〉 〈電流〉 〈電力〉 〈調光機能〉 〈電源〉 〈電源〉

特定の条件での性能別表記

カット、色替の対応表記

	〈棚下照明〉	〈ケース照明〉
対応可能	カットOK	カットOK
	色替OK	色替OK

	〈棚下・ケース照明 共通〉
対応不可	カット不可
	色替不可

カタログ固有の表記



「新製品マーク」



専門業者にご依頼ください
配線については、有資格者による施工が義務付けられていますので、必ず専門業者にご依頼ください。



正しく接続してください
灯具本体への入力電圧はDC24Vです。表示された弊社指定の電源、電圧以外では使用しないでください。間違った電源に接続した場合、灯具本体または電源が壊れる恐れがあります。

公的認定に関するマーク



「グリーン製品」
環境負荷物質(SOC10物質)規制に対応した「グリーン製品」の表示



「グリーン製品」
環境負荷物質(SOC6物質)規制に対応した「グリーン製品」の表示



特定電気用品扱い 特定電気用品以外

「安全規格：PSE 規格適合」
電気製品が安全性を満たしていることを示すマーク

Q&A よくあるご質問

よくお読みになり、正しくお使いください

Q 棚下照明以外にも使えますか?

A ガラスケース内の照明や間接照明などにお使いになる事は可能ですが、その場合は取り付け及び配線を適正に行なっていただきますようお願い致します。

Q ラインコンセントを使用しない接続方法はありますか?

A コンセント用アダプタ (LU-HAD-CT) と、スイッチング電源 (LU-SWC-CNA) を利用したルーペル集合コード (LU-CGS) の接続が可能です。

Q 最大連結灯数は何本ですか?

A 灯具本体の種類と長さによって変わります。各灯具・サイズのワット数×本数が各電源のワット数上限未満となるように連結してください。(1分岐48Wまで)

Q DC24V用電源コード (LU-PWC-24V)を間違ってAC100Vラインコンセント(LU-LCF)に差し込んだ場合、どのような不具合が発生しますか?

A DC24Vの灯具本体にAC100Vの電流が流れると、灯具本体の破損はもちろん、重大な事故や火災などの原因になりますので絶対にお避けください。

Q 国内製ですか?

A 一部の部品は海外製を使用しておりますが、最終組み立て工程はすべて国内になります。

Q 保証期間は何年ですか?

A 検収日より1年間です。次頁の⚠取り扱い注意事項の■免責事項をご確認ください。

Q 取り付け・設置にあたって資格や免許が必要ですか?

A 一部の機器の設置については有資格者による施工が義務付けられておりますので、専門業者にご依頼ください。
一般の方の電気工事は法律で禁止されております。

Q 故障した場合、直してもらえますか?

A 保証期間内で、且つ次頁の⚠取り扱い注意事項の■免責事項に記述しております事項に該当しなければ、無償修理をさせていただきます。保証期間経過後についてはすべて有償修理となります。

Q 平均演色評価数 (Ra) を教えてください。

A リフレクス、オプティスはRa=85、
それ以外すべての灯具はRa=80です。

Q 放熱対策は必要ですか?

A 規定の使用環境・使用条件をお守りいただければ特に必要ございません。ただし密閉された空間でご使用の場合、発熱状況をご確認の上、必要に応じた対策をお願い致します。

Q お手入れの方法を教えてください。

A 汚れやホコリが付着した場合はやわらかい布などで拭き取ってください。お手入れの際は、必ず電源を切った状態で行なってください。

Q 交換時期の目安を教えてください。

A LEDは一般的に高寿命といわれておりますが、使用環境により製品寿命は大きく左右されます。使用開始から約7〜8年ほど経過すると外観に異常がなくても内部劣化が進行していますので、交換をお勧め致します。

Q 本体の両端エンドからLED光源までの距離はどれくらいですか?

A カットするサイズにより、それに準じたLED基板を使用しますので距離は一律ではありません。
各灯具本体ページ

リフレクスネオ (→P.329)
リフレクス (→P.333)
オプティス (→P.337)
ハイブライト (→P.341)
ローエナジー (→P.345)
ウッドマウント (→P.349)
フロントルミナス (→P.353)
スポットタイプ (→P.389)
スティックタイプ (→P.393)
スタンドタイプ (→P.397)
コーナータイプ (→P.401)
ウッドタイプ (→P.405)

の基板ピッチ・種類を確認し、各表上の計算式「左右空き寸法= (Ⓐサイズ ー Ⓑ基板寸法) ÷2」にて計算してください。

Q LED灯具にPSEマークは付いていますか?

A 付けておりません。電気用品安全法の原則として、交流電源に接続して使用する機械や部品 (家庭電灯の交流AC100V・200Vなど) のうち、政令・省令・規則などで指定するもの (特定電気用品・特定以外の電気用品) が対象となっております。弊社製品は取り外し式ACアダプタ方式の機器で、ACアダプタを含まない状態では電気製品に該当しない為、PSEマークを付ける必要がなく、また法律上でも問題ありません。(アダプタにてPSE対応)
詳しくはルーペルホームページ(https://www.royal-co.net/luper)または、経済産業省のホームページ (http://www.meti.go.jp) をご参照ください。

取り扱い注意事項

よくお読みになり、正しくお使いください

■ AC100Vラインコンセント及びスイッチング電源（LU-SWC）の設置については有資格者による施工が義務付けられていますので、専門業者にご依頼ください。一般の方の電気工事は法律で禁止されています。

■ スイッチング電源（LU-SWC）及びスイッチング電源コネクタセットアース付（LU-SWC-CNA）の接続ケーブルには入力（AC）と出力（DC）があり、誤った接続をすると火災・故障の原因となります。付属の取扱説明書を必ずお読みいただき、正しく接続してください。また、スイッチング電源は発熱しますので、密閉された場所には設置しないでください。設置の際は通気口や十分なスペースを設けるなど放熱性を十分に考慮して取り付けしてください。故障の原因となります。

■ 使用環境や使用条件を守り、適正なご使用をお願い致します。誤ってご使用されますと、故障や事故及び火災等の原因になります。また、半年に一回程度、電源を切った状態で点検及び清掃を行なってください。

■ 照明器具への入力電圧はDC24Vです。弊社指定の各種電源以外は使用しないでください。間違った電源を接続すると、灯具が壊れる可能性があります。

■ 粉塵やホコリの多い場所でのご使用は避けてください。蓄積された粉塵やホコリで熱が逃げず、LEDの寿命が著しく低下すると同時に破損・故障する可能性があります。

■ 密閉された箱の中でのご使用、木製品や樹脂製品への取り付け時は、事前に発熱状況をご確認ください。発熱量が多いとLEDの寿命が著しく低下する可能性があります。放熱し、空気が循環するようにご配慮ください。

■ 灯具本体及びアダプタは発熱しますので、アダプタは取り付け間隔を空け、密閉された空間で使用しないでください。また、あらかじめ陳列商品などへの熱の影響をご確認の上、ご使用ください。

■ 灯具本体に異常が認められた場合には、直ちにご使用を中止してください。損傷を受けたり、故障した灯具本体を使い続けると、重大な事故の原因になります。

■ 電源への接続は指定されたコネクタでお願い致します。指定以外のコネクタを使用すると、破損・故障する可能性があります。

■ DC24V用の電源コード（LU-PWC-24V）をご使用の際には、必ず2ピン用のDC24Vラインコンセント（LU-ZLC）をご使用ください。間違って3ピン用のAC100Vラインコンセント（LU-LCFなど）にご使用になりますと灯具本体の破損はもちろん、重大な事故や火災などの原因になりますので絶対にお避けください。

■ アダプタ及びコネクタは確実に接続してください。間違った接続をしたり、接続状態が不完全な場合、接続不良によりショートする可能性があります。

■ コネクタの抜き差しは、必ずコネクタ本体を握って行なってください。コード部を引っ張ると、破損・故障する可能性があります。

■ 濡れた手でアダプタやコネクタを抜き差ししないでください。感電する恐れがあります。

■ 灯具本体の改造や加工はしないでください。故障の原因になります。

■ カバーをはずし、直接 LEDに手を触れないようお願い致します。LEDが静電破壊を起こし不点灯になったり汚れが付着して照度が落ち、破損・故障する可能性があります。

■ LEDの光を直視しないでください。直視すると一時的に LEDの光が残像として見える可能性があります。直視してしまった場合は、LEDの光から目線をそらし、通常の環境で目を慣らすようお願い致します。

■ 本製品はすべて屋内専用（非防水仕様）です。屋外や水・湿気の多い場所や結露の発生する状況下でのご使用はできません。

■ 振動・衝撃・粉塵・腐食性ガスの影響を受ける場所では使用できません。

■ LEDの発光色には個体差があり、若干の色ムラが出る事がありますのでご了承ください。選別されたLEDを使用しておりますが、発光色にはバラツキがあります。

■ 灯具本体にハンガーを掛けないでください。破損にともなう漏電の恐れがあります。

■ 灯具本体及び電源アダプタからは若干のノイズが発生しております。通常の環境では問題ありませんが医療機器などノイズに敏感な機器が設置された環境ではご使用にならないでください。

■ 灯具の取り付けまたは配線の際、金属部分より静電破壊が起こる可能性がある為、静電気対策をお願いします。

■ LEDは紫外線をほとんど含まないため退色しないものと思われがちですが、可視光により被照射物の一部の染料に退色や変色が発生することがあります。

■ 充電式バッテリーの充電は弊社指定の充電器（同梱品）をご使用ください。

■ 充電式バッテリーは電池リサイクル法により勝手に処分できません。

■ 充電式バッテリーを長時間使用しない場合でも過放電を避けるため、約三ヶ月に一度満充電させてください。（過放電になると電解液が溶出し、発熱・発火の恐れがあります）

■ 充電式バッテリーは、点灯などの使用中に充電すること、または充電中に点灯などの使用をすると劣化しますのでお避けください。

■ 旧省令第1項・第2項について、弊社製品のアダプタ及びスイッチング電源は特定電気用品に該当し、LED電灯器具を使用するにあたって必ず定められている電気用品安全法、旧省令第1項 別表第八及び別表第十の電気用品名「直流電源装置」、また旧省令第2項も別表第十二国際規格等に準拠した基準「直流又は交流電源用LEDモジュール用制御装置の個別要求事項」に準じております。

■万一、煙がでたり、変な臭いがするなどの異常状態が発生した場合はすぐに電源を切ってください。そのまま使用すると、感電、火災の原因となります。また、異常状態がおさまったことを確認してから工事店、電器店に修理を依頼してください。

■紙や布や断熱材などでおおったり、燃えやすいものに近づけないでください。故障、火災の原因となります。

■床、什器等の清掃の際は、LEDランプに水や薬品がかからないように注意してください。故障、感電、火災の原因となることがあります。

■引火する危険性の雰囲気（ガソリン、可燃性スプレー、シンナー、ラッカーなど）で使用しないでください。火災、爆発の原因となることがあります。

■粉塵の多いところでは使用しないでください。火災の原因となることがあります。

■暖房機器、火気などの上や近接したところでは使用しないでください。火災の原因となることがあります。

■LEDランプを被照射面に近接した位置に取付けないでください。被照射面の変色や変質、火災の原因となることがあります。

■LEDランプに塗料などを塗らないでください。故障、破損、感電、火災の原因となることがあります。

■ソケットは確実に取り付けてください。LEDランプ落下、接触不良による過熱、発煙の原因となることがあります。

■口金のピンが曲がったり、折れたりしたLEDランプは使用しないでください。また、ピンの切断もしないでください。接触不良による過熱、発煙、落下の原因となることがあります。

■誤って落下させたLEDランプは使用しないでください。故障、火災の原因となることがあります。

■LEDランプの取り付け、取り外しは、ランプの両端の口金付近を持っておこなってください。また、取り付け時は、口金の黒線がソケット羽部に納まる位置まで確実にランプを差し込んでください。故障、落下によるケガ、火災の原因となることがあります。

■電線、あるいは絶縁処理部に刃物などによるキズをつけないでください。キズがついた状態で使用すると、絶縁破壊により漏電、感電、火災の原因となります。

■電線の接続点や直流電源装置の口出線には張力を加えないでください。不点灯、漏電、感電、火災の原因となることがあります。

■口出線を持って直流電源装置を運搬しないでください。接続部での断線、絶縁破壊、接触不良による発熱により、不点灯、漏電、感電、火災の原因となることがあります。

■風呂場など湿気や水気のあるところでは使用しないでください。故障、感電、火災の原因になることがあります。

■振動や衝撃のあるところでは使用しないでください。故障、落下によるケガ、火災の原因となることがあります。

■電線を接続する場合、ゆるみ、抜けのないように確実に接続してください。接続が不完全ですと、漏電、地絡、感電、接続部の焼損、火災の原因となります。

■傷んだり変形した電源コード、接続コードは使用しないでください。感電、火災の原因となります。

■コードの上に重いものを乗せたり、踏んだりしないでください。コードにキズがつきますと故障、漏電、感電、火災の原因となることがあります。

■コードを無理に曲げたり、ねじったり、引っ張ったりしないでください。断線、火災の原因となることがあります。

■取付工事の際、塗料や接着剤も液状成分、金属粉等がラインコンセント内部に入らないよう注意してください。故障、漏電、感電、火災の原因となることがあります。

■レイアウトによる配置変え時は、コードを挟んでいないか確認してください。感電、火災の原因となります。

■不点灯、異常発光が見受けられた際は直ちに使用を中止してください。火災の原因となることがあります。

■電源は使用容量に合わせて選定してください。不適切な容量で使用すると火災の原因となることがあります。

■アース工事が必要な場合は専門業者にご依頼頂き確実に行ってください。アース無し、不完全アースの場合、故障、感電の原因となります。

■定格容量は必ず守ってください。容量オーバーで使用すると過負荷となり故障、漏電、感電、火災の原因となることがあります。

■ルーペルが取り扱う電源やコードなどPSEの電気用品の対象となる製品は、設置、施行の仕方次第で再度お客様にてPSE対象の電気用品として、各種手続きや法令で定められた検査などが必要となる場合がありますのでご注意ください。

■免責事項

保証期間内であっても、次の場合は有償修理になります。ご了承ください。

1. カタログ・取扱説明書・施工説明書・ホームページに記載された用途及び方法以外の施工あるいは使用に起因する不具合
2. 使用上及び施工上の不備または不当な改造、不適切な維持管理による不具合
3. 天災その他自然現象・周辺環境または製造時に実用化されていた技術では予測することが不可能な事象に起因する不具合
4. 経時変化による通常一般的な変褪色、汚れ、サビ、カビ、劣化摩耗などの不具合
5. 犬・猫・鳥・鼠などの動物の害に起因する不具合や虫害に起因する不具合
6. 仕上面の傷、凹みなどの不具合など検収時に容易に発見できる不具合
7. 日本国内以外での使用による不具合
8. 下地材が関係する性能（防火性能、壁強度など）に関する不具合

vieu®
vista eterno universo



PLAN 1 : 100

index



入り口より左側のアッセロジカ什器とリネア壁面を見渡す



レジカウンター前からムーロアルティスタ・デルウーモ壁面とチェーロレッタ天地固定パーテーションを見渡す



プローバシリーズで構成し、スツールを配置した試着室

リネア
linea® P.439〜P.450
Horizontal Support System
横ラインサポートシステム
横方向に棚やハンガー位置を自由に設定できる
サポートシステムです
ロッド形状は12φ、19□、19φ、25φ

ムーロアルティスタ
muroartista® P.451〜P.464
Wall Point Support System
壁面用ポイントサポートシステム
7×12サイズの軸棒を差込む簡単ロック仕様
取り外しもスムースに抜き取ることができます
ロッド形状は7×12、19□、19φ、25φ

デルウーモ
delluomo® P.465〜P.472
Wall Point Support System
壁面用ポイントサポートシステム
5×22のロッドを差し込む簡単ロック仕様
ハンガーバーにはスマートな演出が出来る9×30の
ステンレス角パイプを使用しています

クアトロッカ
quattrocca® P.473〜P.482
Dowel System
ダボシステム
高級感ある新しいダボ展開システム
ダボを隠しステンレス角パイプでパーツ構成するαタイプ
と、角タイプの化粧ダボで展開するβタイプの2シリーズ

アッセロジカ
asselogica® P.483〜P.490
Free Pole System
フリーポールシステム
木什器用とフロア用の2種類のベースに
各種の支軸ポールを取り付けるとハンガーやフェイスアウト、
テーブル、トルソー展開と様々なディスプレイが可能

チェーロレッタ
cieloretta® P.491〜P.504
Ceiling Rod System
天井ロッドシステム
8φの線材を天井から吊り下げる事ができます
アタッチメントの取り付けは8φ軸に10φパイプを通して
ワンタッチで取り付けやレベル調整が可能

プローバ
prova® P.505〜P.510
Fitting Room System
フィッテングルームシステム
シンプルなデザインに統一
ハンガーフック、2段フック、ロングフック、単品フック
フェイスカバーBOXを揃えました



linea®

Horizontal Support System

linea。 商品特長

リネアレールホルダー(LI-HD)の2つの効果

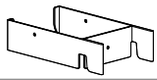

①荷重
レールのスタッド固定時のビス抜けと、前垂れによるメリコミが軽減されます。

②レール施工
スタッドのねじれやたわみが矯正される効果があります。

不安定・前垂れ

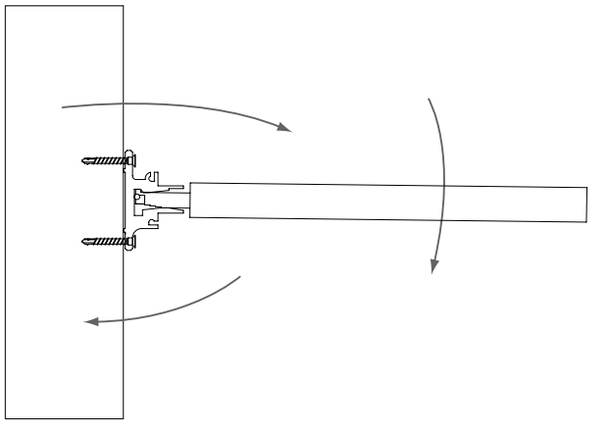

精度と強度の確保

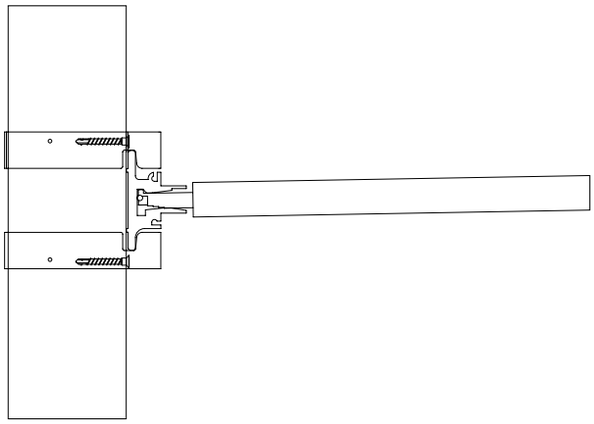

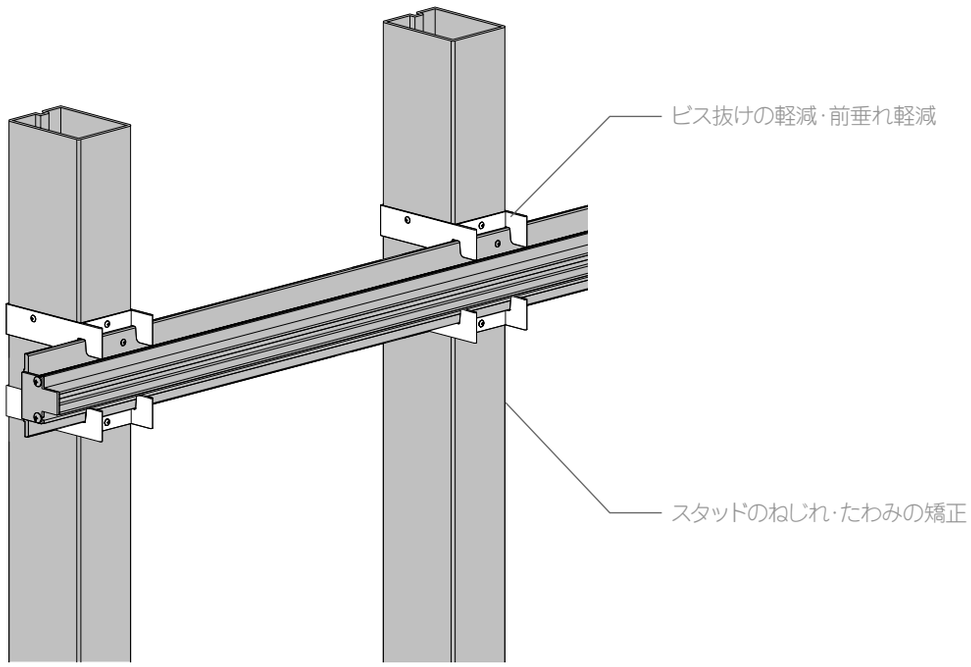

※予告なく商品の仕様を変更する場合がありますので御了承下さい。

納まり図・施工手順書・取扱説明書などの詳細は（https://www.royal-co.net/downloads/）をご確認ください。

LI-RL
リネア レール

●ロッド装着用基礎支柱
●併用必要製品 = LI-ED、LI-HD
●外寸55×33mm　アルミ押し出し成型材シルバー色（アルマイト仕上げ）
●size = 実寸法
●ロッド・ガラスのみこみ寸法27mm
●適応下地材 = SST-2（AAシステム共通製品）
●適応タッピング = LI-PT（size16mm/50本入り品番）
●切断加工費300円（仕切価格）出荷納期約2〜4日後
●レール連結用ピン2本付属
●上下向きがございます。取付方向注意

size	silver	white	safety loading
1200	¥11,900	¥13,650	12kg
3000	¥28,050	¥32,500	30kg
4000	¥37,400	¥42,900	40kg

※10kg/m　SST-2×LI-HD使用時

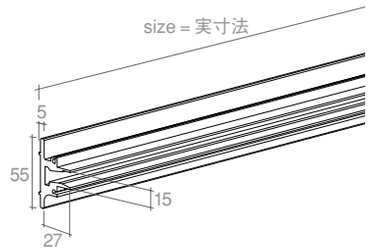

LI-ED
リネア エンドプレート

●リネアレール（LI-RL）用エンドプレート
●外寸31×32mm　アルミプレス材　シルバー色（アルマイト仕上げ）
●レール固定用ビス2本付属
●t=1.5mm

size	silver	white
15	¥220	¥310

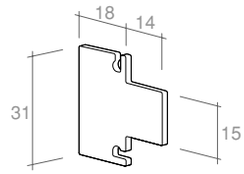

LI-HD
リネア レールホルダー

●リネアレール（LI-RL）受け金具
●22.5×86×47 1.0t　亜鉛鋼板プレス製品
●適応タッピング = LI-PT（size16mm/50本入り品番）
●適応下地材 = SST-2（AAシステム共通製品）・角サイズ45×65
●リネアレール（LI-RL）300mmごとに上下に使用
●tapping hole=1個あたり3箇所ビス止め必要
●上下兼用

size	price
4565	¥250

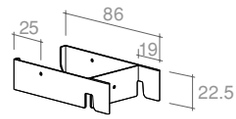

LI-OC
リネア コーナーアウト

●出角（ですみ）コーナー用レール
●適応製品 = LI-RL、LI-ED
●外寸55×33mm×100　L型
●アルミ押し出し成型材シルバー色（アルマイト仕上げ）
●現場の納まりに合わせてLI-RLの切断寸法を調整してください。
●適応タッピング = LI-PT（size16mm/50本入り品番）
●レール連結用ピン2本付属
●コーナー部分の約30mmはロッド、ガラスなど挿入不可
●safety loading対象外

size	silver	white
1010	¥5,800	¥8,100

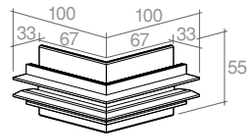

LI-IC
リネア コーナーイン

●入角（いりすみ）コーナー用レール
●適応製品 = LI-RL、LI-ED
●外寸55×33mm×100　L型
●アルミ押し出し成型材シルバー色（アルマイト仕上げ）
●現場の納まりに合わせてLI-RLの切断寸法を調整してください。
●適応タッピング = LI-PT（size16mm/50本入り品番）
●レール連結用ピン2本付属
●コーナー部分の約30mmはロッド、ガラスなど挿入不可
●safety loading対象外

size	silver	white
1010	¥5,800	¥8,100

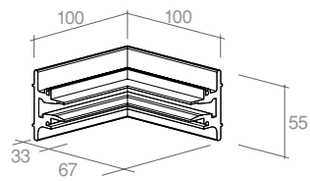

■注意事項 》P.450

LI-PT
リネア Pタッピング50本入りパック

●適応製品 = LI-ED・LI-RL、LI-ED、LI-HD、LI-OC、LI-IC
●スチール鋼/ユニクロ仕上げ
●頭径 = 7φ/軸径 = 3.5（2番ビット適用/先端ドリル付き）
●販売単位 = 1パック（50本入り）
●1箱入り数 = 10パック入り（実本数500本）

size	price
16mm	¥700

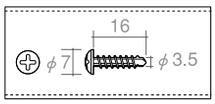

vieu関連 ロイヤルAAパーツ

SST-2
サポートスタッド65

●AAシステム共通製品
●0.8t　表面処理鋼板
●固定対象製品 = LI-HD、LI-RL
●切断加工費 = 100円（仕切価格/出荷納期約2日後）

size	price
1900mm	¥3,800
3000mm	¥5,950
4000mm	¥7,900

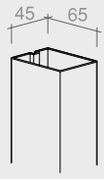

RUN-65
ランナー65

●AAシステム共通製品
●0.6t　表面処理鋼板
●固定対象製品 = SST-2
●切断加工費 = 100円（仕切価格/出荷納期約2日後）

size	price
3000mm	¥3,850



PGF-T
パイプガードフィルム

●AAシステム共通製品
●巾 = 20mm 非塩ビ系樹脂透明フィルム
●ガラス緩衝材として使用
●t = 0.2mm

size	price
650mm	¥460
950mm	¥630
1250mm	¥870
1550mm	¥1,050
1850mm	¥1,250
2450mm	¥1,700
50000mm	¥31,800

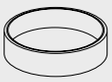

LI-GK
リネア グラスキーパー

●8mmガラス直差用跳ね上げ止めパーツ
●30×12.5×10　透明ポリカーボネート樹脂
●8mmガラス、アクリル専用
●ガラス、アクリルを直接レールに挿入する場合、
PGF-T（緩衝材）貼付必要
※ガラス厚の問題で、前垂れする事がございます。
その場合は、PGF-Tを重ね貼りし、角度を調整してください。
●ガラスは強化ガラスのみ使用可

size	price
8	¥250

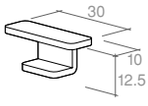

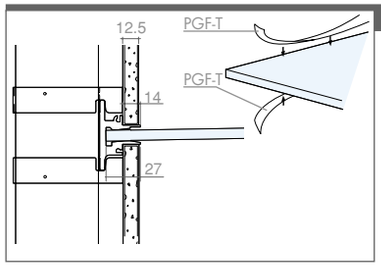

ガラス納まり図

ガラス仕様挿入棚板厚さは8mm専用です。
使用環境や耐荷重を検討の上、強化ガラスやアクリル等を選定して下さい。
緩衝材としてPGF-Tを差込部分裏表に貼り付けご使用下さい。
（貼り付け時棚板角度1°UP）
ガラスのみ込み＝27mm
＊ガラス奥行き寸法はD=300mm以下を推奨。
（D=300以上は前垂れする可能性あり）

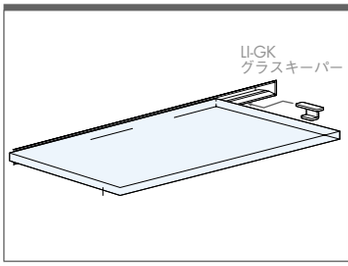

LI-GK　グラスキーパー（左右兼用）

ガラスコバ部分に嵌め込み
そのままスライドさせて
レールとガラス上面隙間に差込みます。

＊ガラスワイド寸法は
LI-GK1個当たり2mm（左右合計4mm）
マイナスして下さい。

■注意事項 》P.450

LI-W12
リネア シェルフロッド

●木棚挿し込み専用ロッド
●外寸12φ×280　スチール硬質材
　サチライト色（艶消しメッキ仕上げ）
●木棚固定用ビス穴（4φ）×2
●0kg荷重時先端アップ角度＝1°
●size＝レール（LI-RL）前面からの有効寸法
●safety loading＝1棚当たり10kg
●木棚板設計に合わせた取付けビス（市販品/M4ビス）別途必要
●先端ダボ＝M5 5φ×5mm（取り外し可）
●ロッド根元 7×12

size	satylite
250	¥4,900

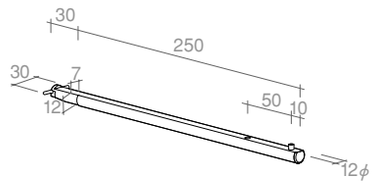

LI-G1919
リネア グラスロッド19/19

●ガラス棚板専用（透明クッション付）
●19×19×1.5tステンレス製角パイプ（SUS-304）
●0kg荷重時先端アップ角度＝1°
●size＝本体有効寸法
　（内部ロッドスライド式/M4ビス固定用2mmレンチ付）
●safety loading＝1棚（ロッド2本）当たり破壊荷重の20%
●ムーロアルティスタとの互換性はありません
●ロッド根元 7×12

size	HL	safety loading
100	¥4,600	10kg（size300）
150	¥4,800	
200	¥5,100	
250	¥5,400	
300	¥5,700	
350	¥6,100	
400	¥6,400	
450	¥6,900	

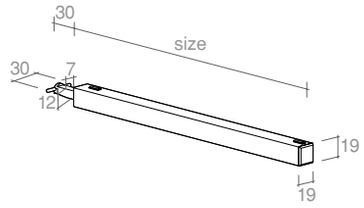

LI-G19
リネア グラスロッド19φ

●ガラス棚板専用（透明クッション付）
●19.0φ×1.5tステンレス製丸パイプ（SUS-304）
●0kg荷重時先端アップ角度＝1°
●size＝本体有効寸法
　（内部ロッドスライド式/M4ビス固定用2mmレンチ付）
●safety loading＝1棚（ロッド2本）当たり破壊荷重の20%
●ムーロアルティスタとの互換性はありません
●ロッド根元 7×12

size	HL	safety loading
100	¥3,700	10kg（size300）
150	¥3,900	
200	¥4,100	
250	¥4,300	
300	¥4,600	
350	¥5,000	
400	¥5,400	
450	¥5,900	

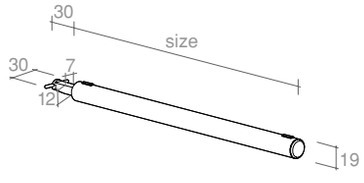

LI-G25
リネア グラスロッド25φ

●ガラス棚板専用（透明クッション付）
●25.4φ×1.2tステンレス製丸パイプ（SUS-304）
●0kg荷重時先端アップ角度＝1°
●size＝本体有効寸法
　（内部ロッドスライド式/M4ビス固定用2mmレンチ付）
●safety loading＝1棚（ロッド2本）当たり破壊荷重の20%
●ムーロアルティスタとの互換性はありません
●ロッド根元 7×12

size	HL	safety loading
100	¥4,200	10kg（size300）
150	¥4,400	
200	¥4,700	
250	¥5,000	
300	¥5,300	
350	¥5,700	
400	¥6,100	
450	¥6,500	

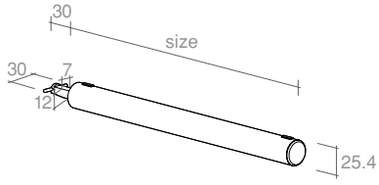

■注意事項 》P.450

LI-F1919
リネア フェイスロッド19/19

●衣料ハンガー正面陳列専用（先端ダボサイズ5φ×7mm）
●19×19×1.5tステンレス製角パイプ（SUS-304）
●0kg荷重時先端アップ角度＝1°（ダボ内寸法＝size−9.5mm）
●ロッド根元 7×12

●size＝本体寸法
（内部ロッドスライド式/M4ビス固定用2mmレンチ付）
●safety loading＝1本当たり破壊荷重の20%
●ムーロアルティスタとの互換性はありません

size	HL	safety loading
100	¥4,700	5kg（size300）
150	¥4,900	
200	¥5,200	
250	¥5,500	
300	¥5,800	
350	¥6,200	
400	¥6,500	
450	¥7,000	

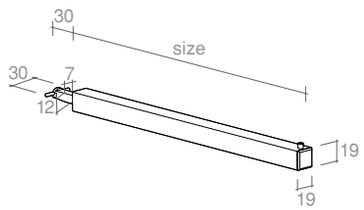

LI-F19
リネア フェイスロッド19φ

●衣料ハンガー正面陳列専用（先端ダボサイズ5φ×5mm）
●19.0φ×1.5tステンレス製丸パイプ（SUS-304）
●0kg荷重時先端アップ角度＝1°（ダボ内寸法＝size−9.5mm）
●ロッド根元 7×12

●size＝本体寸法
（内部ロッドスライド式/M4ビス固定用2mmレンチ付）
●safety loading＝1本当たり破壊荷重の20%
●ムーロアルティスタとの互換性はありません

size	HL	safety loading
100	¥3,800	5kg（size300）
150	¥4,000	
200	¥4,200	
250	¥4,400	
300	¥4,700	
350	¥5,100	
400	¥5,500	
450	¥6,000	

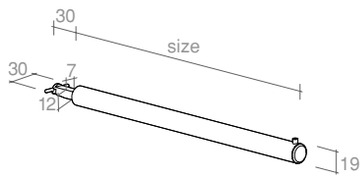

LI-F25
リネア フェイスロッド25φ

●衣料ハンガー正面陳列専用（先端ダボサイズ5φ×5mm）
●25.4φ×1.2tステンレス製丸パイプ（SUS-304）
●0kg荷重時先端アップ角度＝1°（ダボ内寸法＝size−9.5mm）
●ロッド根元 7×12

●size＝本体寸法
（内部ロッドスライド式/M4ビス固定用2mmレンチ付）
●safety loading＝1本当たり破壊荷重の20%
●ムーロアルティスタとの互換性はありません

size	HL	safety loading
100	¥4,300	5kg（size300）
150	¥4,500	
200	¥4,800	
250	¥5,100	
300	¥5,400	
350	¥5,800	
400	¥6,200	
450	¥6,600	

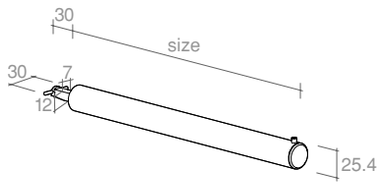

■注意事項 》P.450

LI-F19P

リネア フェイスロッドポイントヘッド19φ

- 衣料ハンガー正面陳列専用（先端溝巾7mm）
- 19.0φ×1.5tステンレス製丸パイプ（SUS-304）
- 0kg荷重時先端アップ角度 = 1°
- ロッド根元 7×12
- size = 先端部分を除く本体寸法
  （内部ロッドスライド式/M4ビス固定用2mmレンチ付）
- safety loading = 1本当たり破壊荷重の20%
- ムーロアルティスタとの互換性はありません

size	HL	safety loading
100	¥3,800	
150	¥4,000	
200	¥4,200	
250	¥4,400	
300	¥4,700	5kg（size300）
350	¥5,100	
400	¥5,500	
450	¥6,000	

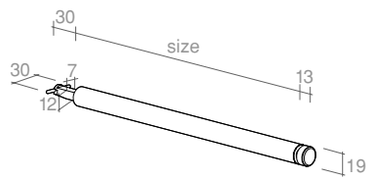

LI-F25P

リネア フェイスロッドポイントヘッド25φ

- 衣料ハンガー正面陳列専用（先端溝巾7mm）
- 25.4φ×1.2tステンレス製丸パイプ（SUS-304）
- 0kg荷重時先端アップ角度 = 1°
- ロッド根元 7×12
- size = 先端部分を除く本体寸法
  （内部ロッドスライド式/M4ビス固定用2mmレンチ付）
- safety loading = 1本当たり破壊荷重の20%
- ムーロアルティスタとの互換性はありません

size	HL	safety loading
100	¥4,300	
150	¥4,500	
200	¥4,800	
250	¥5,100	
300	¥5,400	5kg（size300）
350	¥5,800	
400	¥6,200	
450	¥6,700	

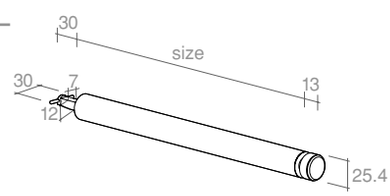

LI-T25

リネア Tハングロッドバー25φ（ロッド部19φ）

- 衣料ハンガー陳列専用（軽量用1点支持仕様）
- 支持ロッド部 = 19.0φ×1.5tステンレス製丸パイプ（SUS-304）
- ハングバー部 = 25.4φ×1.2tステンレス製丸パイプ（SUS-304）
- 両端ダボサイズ 5φ×5mm（端からダボ芯寸法 = 7mm）
- 0kg荷重時先端アップ角度 = 1°
- 内部ロッドスライド式/M4ビス固定用2mmレンチ付
- safety loading = 1本当たり破壊荷重の20%（ハングバー部に左右均一荷重時）
- ムーロアルティスタとの互換性はありません
- ロッド根元 7×12

HL	safety loading
¥18,500	4kg

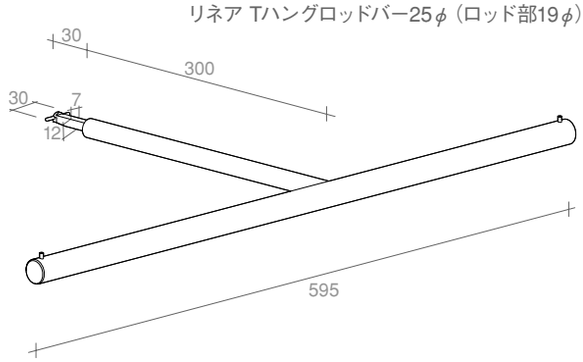

custom order （特注） ・・・・お気軽にご希望の仕様・納期等ご相談ください。

特注対応例

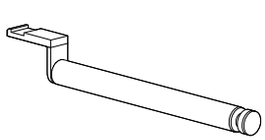

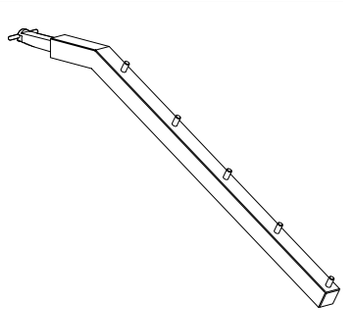

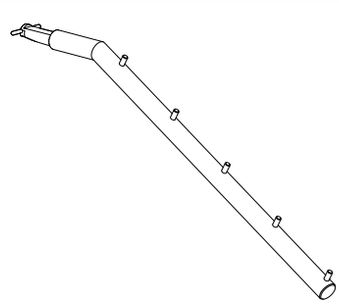

■注意事項 》P.450

●スチール快削鋼
●ユニクロ仕上げ
●パイプスライド式M6ビス固定用3mmレンチ付属

●特注加工用・適合パイプ径φ19.1 t=1.6mm用
●外寸φ18×87mm
●0kg荷重時先端アップ角度≒1°
（製作嵌合物のサイズ、重さにより異なります。）
●safety loading＝1本当たり≒7kg（L=300mm 先端荷重）
（製作嵌合物のサイズ、重さにより異なります）
（ベースピースシリーズはレール嵌合幅が広いため
ロッドシリーズと比べ約1.5倍の耐荷重となります）

size	price
19	¥3,050

φ19

LI-BP
リネア ベースピース
（スチールパイプ加工用）

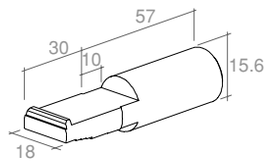

●スチール快削鋼
●ユニクロ仕上げ
●パイプスライド式M6ビス固定用3mmレンチ付属

●特注加工用・適合パイプ径φ25.4 t=1.6mm用
●外寸φ23×87mm
●0kg荷重時先端アップ角度≒1°
（製作嵌合物のサイズ、重さにより異なります。）
●safety loading＝1本当たり≒8kg（L=300mm 先端荷重）
（製作嵌合物のサイズ、重さにより異なります）
（ベースピースシリーズはレール嵌合幅が広いため
ロッドシリーズと比べ約1.5倍の耐荷重となります）

size	price
25	¥3,450

φ25

LI-BP
リネア ベースピース
（スチールパイプ加工用）

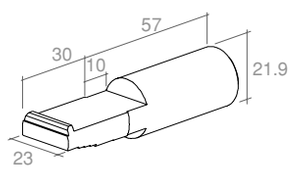

●スチール快削鋼
●ユニクロ仕上げ
●パイプスライド式M6ビス固定用3mmレンチ付属

●特注加工用・適合パイプ径19×19 t=1.6mm用
●外寸18×87mm
●0kg荷重時先端アップ角度≒1°
（製作嵌合物のサイズ、重さにより異なります。）
●safety loading＝1本当たり≒7kg（L=300mm 先端荷重）
（製作嵌合物のサイズ、重さにより異なります）
（ベースピースシリーズはレール嵌合幅が広いため
ロッドシリーズと比べ約1.5倍の耐荷重となります）

size	price
1919	¥3,600

19×19

LI-BP
リネア ベースピース
（スチールパイプ加工用）

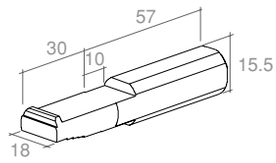

●スチール快削鋼
●ユニクロ仕上げ
●パイプスライド式M6ビス固定用3mmレンチ付属

●特注加工用・適合パイプ径25×25 t=1.6mm用
●外寸23×87mm
●0kg荷重時先端アップ角度≒1°
（製作嵌合物のサイズ、重さにより異なります。）
●safety loading＝1本当たり≒8kg（L=300mm 先端荷重）
（製作嵌合物のサイズ、重さにより異なります）
（ベースピースシリーズはレール嵌合幅が広いため
ロッドシリーズと比べ約1.5倍の耐荷重となります）

size	price
2525	¥3,850

25×25

LI-BP
リネア ベースピース
（スチールパイプ加工用）

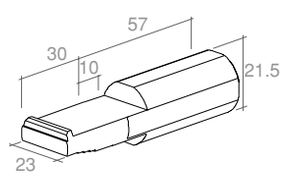

ベースピース取り付け

① リネアベースピース本体に
図のAパーツを入れた後、
ホーローセットを入れます。

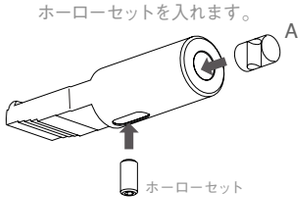

② ベースピースを取り付けるパイプに
挿し込み、付属のレンチを左に回転させ、
ホーローセットを固定します。

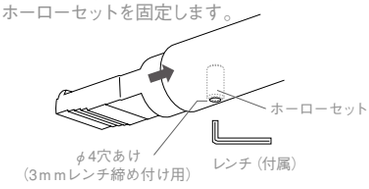

③ 壁面に施工済みのリネアレールに挿し込んでください。

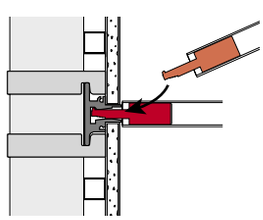

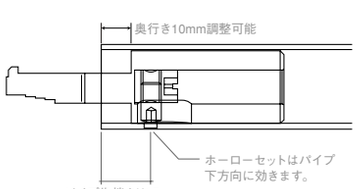

■注意事項 》P.450

LI-H1919
リネア ハングロッド19/19

- ハンガバー22/22支持ロッド（インローM4ネジ止め式）
- 19×19×1.5tステンレス製角パイプ（SUS-304）
- 0kg荷重時先端アップ角度 = 1°
- ロッド根元 7×12
- size = 壁面からハンガバー芯までの寸法
  （内部ロッドスライド式/M4ビス固定用2mmレンチ付）
- safety loading = 1スパン（ロッド2本）当たり破壊荷重の20%
- ムーロアルティスタとの互換性はありません

size	HL	safety loading
150	¥5,000	
200	¥5,300	
250	¥5,600	
300	¥5,900	8kg（size300）
350	¥6,300	
400	¥6,700	
450	¥7,200	

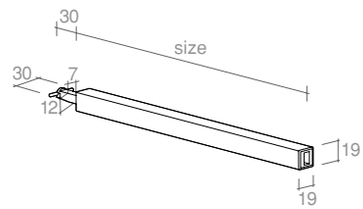

MU-B2222
ハンガバー22/22

- 衣料ハンガー陳列用バー（LI-H1919併用必要）
- 22×22×1.2tステンレス製角パイプ（SUS-304）
- 両端ダボサイズ5φ×7mm（端からのダボ芯寸法 = 7mm）
- 切断加工費500円（仕切価格）出荷納期約6日後/図面必要
- 芯ずらし加工費は別途ご相談ください/出荷納期約11日後/図面必要
- a-pitch = ± 5mm 可動可能

size	HL	a-pitch	b (b')
895mm	¥21,000	600±5mm	147.5mm
1195mm	¥22,500	600±5mm	297.5mm
Ⓢ 1495mm	Ⓢ ¥24,000	600±5mm	447.5mm

※ size 1496mm 以上に付きましては別途ご相談ください（指示図面必要）

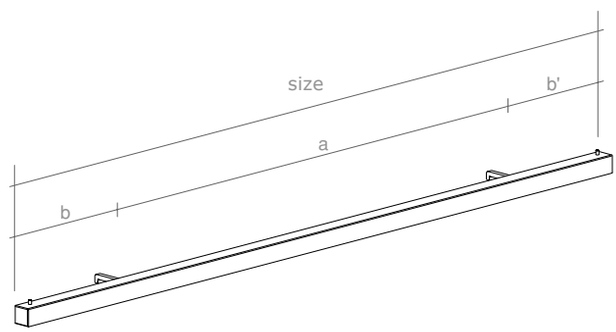

MU-FW2222
フェイスアウトハンガー22/22
（MU-B2222専用）

- 衣料ハンガー陳列フェイス用バー
- 22×22×1.2tステンレス製角パイプ（SUS-304）
- 両端ダボサイズ5φ×7mm（端からのダボ芯寸法 = 7mm）
- 片側切断加工費500円（仕切価格）出荷納期約6日後/図面必要
- safety loading = 破壊荷重の20%（左右均等荷重時）

size	HL	a	b (b')	safety loading
2020	¥11,000	400mm	200mm	2kg
2525	¥11,500	500mm	250mm	1.5kg

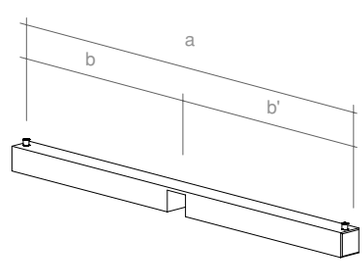

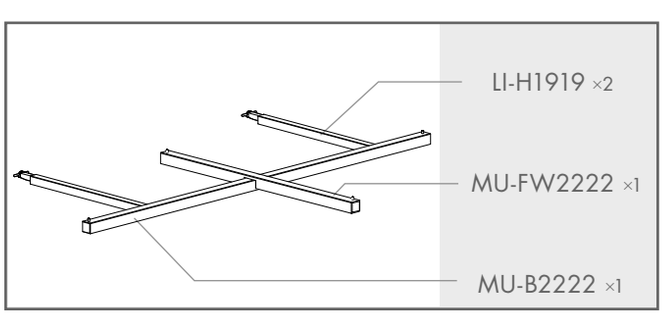

custom order （特注）

切断加工によるシングルタイプもできます。

【最小加工寸法】

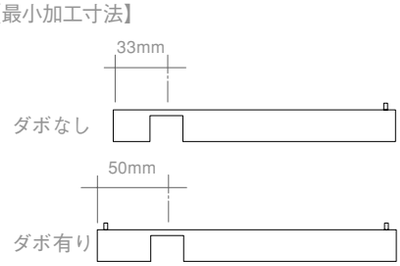

Ⓢ semi ready made → 納期約6日後出荷

■注意事項 》P.450

LI-H19
リネア ハングロッド19φ

- ハンガバー25φ支持ロッド（インローM4ネジ止め式）
- 19.0φ×1.5tステンレス製丸パイプ（SUS-304）
- 0kg荷重時先端アップ角度 = 1°
- ロッド根元 7×12
- size = 壁面からハンガバー芯までの寸法
  （内部ロッドスライド式/M4ビス固定用2mmレンチ付）
- safety loading = 1スパン（ロッド2本）当たり破壊荷重の20%
- ムーロアルティスタとの互換性はありません

size	HL	safety loading
150	¥4,100	
200	¥4,400	
250	¥4,700	
300	¥5,000	8kg（size300）
350	¥5,400	
400	¥5,800	
450	¥6,300	

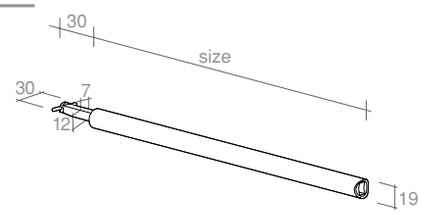

MU-B25
ハンガバー25φ

- 衣料ハンガー陳列用バー（LI-H19併用必要）
- 25.4φ×1.2tステンレス製丸パイプ（SUS-304）
- 両端ダボサイズ5φ×5mm（端からのダボ芯寸法 = 7mm）
- 切断加工費500円（仕切価格）出荷納期約6日後/図面必要
- 芯ずらし加工費は別途ご相談ください/出荷納期約11日後/図面必要
- a-pitch = ± 5mm 可動可能

size	HL	a-pitch	b（b'）
895mm	¥19,000	600±5mm	147.5mm
1195mm	¥19,500	600±5mm	297.5mm
Ⓢ 1495mm	Ⓢ ¥21,000	600±5mm	447.5mm

※ size 1496mm 以上に付きましては別途ご相談ください（指示図面必要）

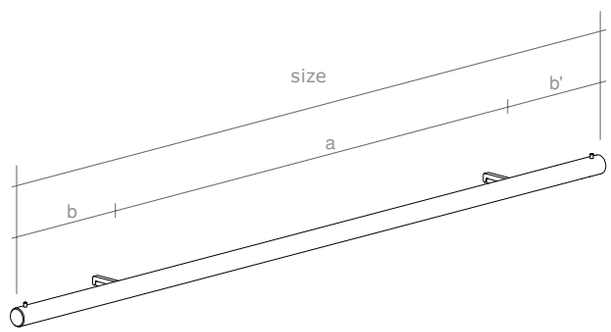

MU-B25P
ハンガバー25φ ポイントエンド

- 衣料ハンガー陳列用バー（LI-H19併用必要）
- 25.4φ×1.2tステンレス製丸パイプ（SUS-304）
- 両端溝巾 = 7mm（端からの溝芯寸法 = 9.5mm）
- 切断加工費500円（仕切価格）出荷納期約6日後/図面必要
- 芯ずらし加工費は別途ご相談ください/出荷納期約11日後/図面必要
- a-pitch = ± 5mm 可動可能

size	HL	a-pitch	b（b'）-size
895mm	¥19,000	600±5mm	147.5mm
1195mm	¥19,500	600±5mm	297.5mm
Ⓢ 1495mm	Ⓢ ¥21,000	600±5mm	447.5mm

※ size 1496mm 以上に付きましては別途ご相談ください（指示図面必要）

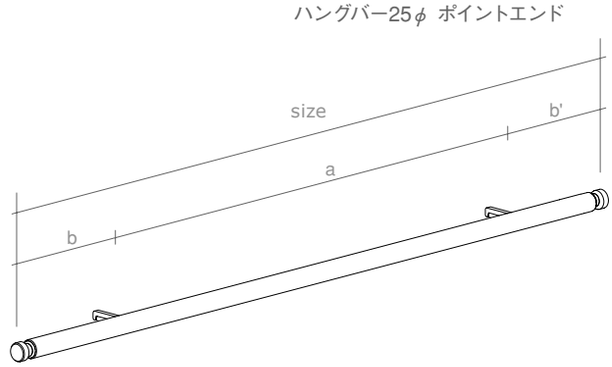

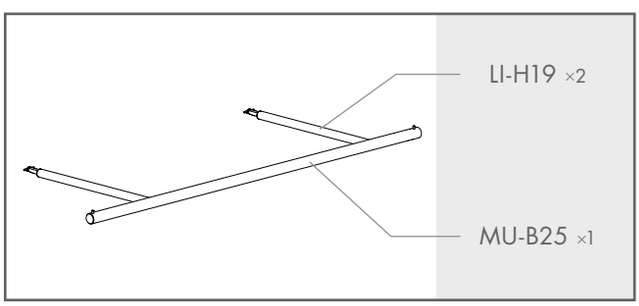

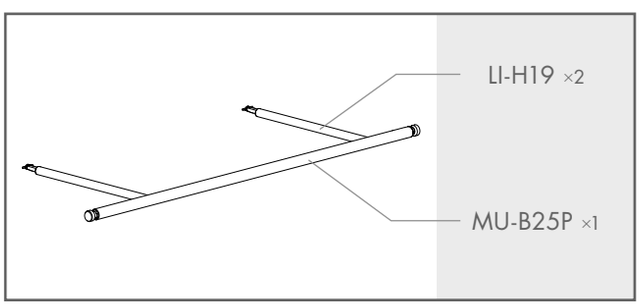

Ⓢ semi ready made → 納期約6日後出荷

■注意事項 》P.450

LI-H25
リネア ハングロッド25φ

●ハンガーバー32φ支持ロッド（インローM4ネジ止め式）
●25.4φ×1.2tステンレス製丸パイプ（SUS-304）
●0kg荷重時先端アップ角度 = 1°
●ロッド根元 7×12

●size = 壁面からハンガーバー芯までの寸法
（内部ロッドスライド式/M4ビス固定用2mmレンチ付）
●safety loading = 1スパン（ロッド2本）当たり破壊荷重の20%
●ムーロアルティスタとの互換性はありません

size	HL	safety loading
150	¥4,700	8kg（size300）
200	¥5,000	
250	¥5,300	
300	¥5,600	
350	¥6,000	
400	¥6,400	
450	¥6,900	

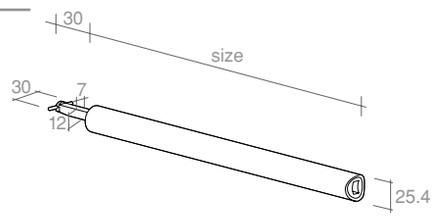

MU-B32
ハングバー32φ

●衣料ハンガー陳列用バー（LI-H25併用必要）
●31.8φ×1.2tステンレス製丸パイプ（SUS-304）
●両端ダボサイズ5φ×5mm（端からのダボ芯寸法 = 7mm）
●切断加工費500円（仕切価格）出荷納期約6日後/図面必要
●芯ずらし加工費は別途ご相談ください/出荷納期約11日後/図面必要
●a-pitch = ±5mm可動可能

size	HL	a-pitch	b（b'）
895mm	¥20,500	600±5mm	147.5mm
1195mm	¥22,000	600±5mm	297.5mm
Ⓢ 1495mm	Ⓢ ¥23,500	600±5mm	447.5mm

※ size 1496mm 以上に付きましては別途ご相談ください（指示図面必要）

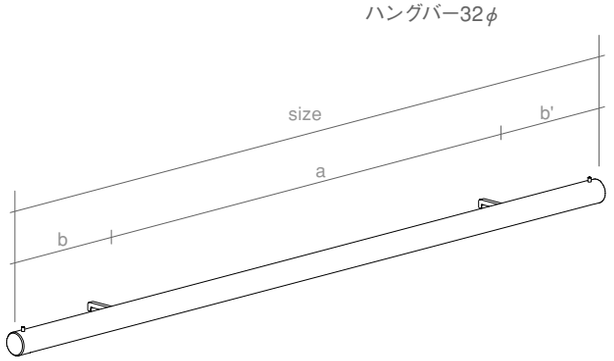

MU-B32P
ハングバー32φ ポイントエンド

●衣料ハンガー陳列用バー（LI-H25併用必要）
●31.8φ×1.2tステンレス製丸パイプ（SUS-304）
●両端溝巾 = 7mm（端からの溝芯寸法 = 9.5mm）
●切断加工費500円（仕切価格）出荷納期約6日後/図面必要
●芯ずらし加工費は別途ご相談ください/出荷納期約11日後/図面必要
●a-pitch = ±5mm可動可能

size	HL	a-pitch	b（b'）
895mm	¥20,500	600±5mm	147.5mm
1195mm	¥22,000	600±5mm	297.5mm
Ⓢ 1495mm	Ⓢ ¥23,500	600±5mm	447.5mm

※ size 1496mm 以上に付きましては別途ご相談ください（指示図面必要）

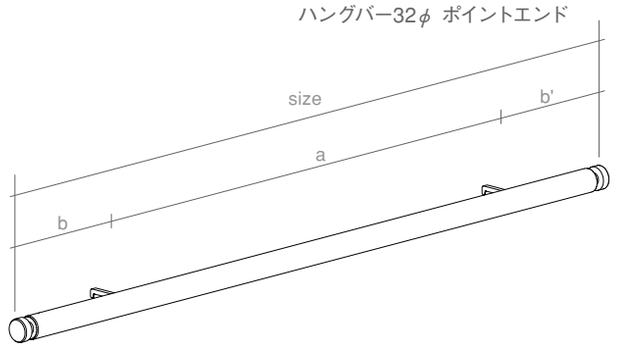

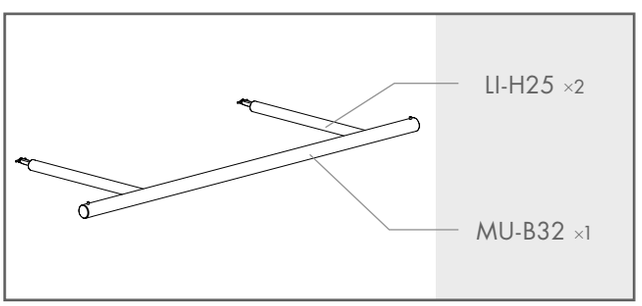

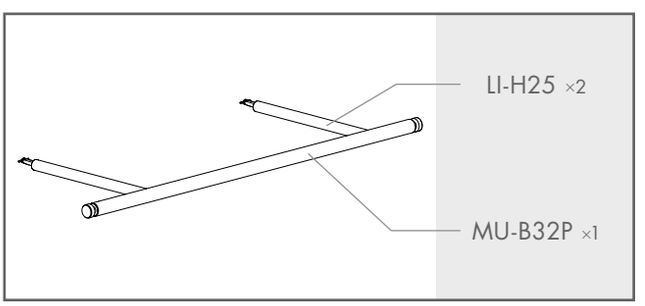

Ⓢ semi ready made → 納期約6日後出荷

■注意事項 》P.450

注意事項

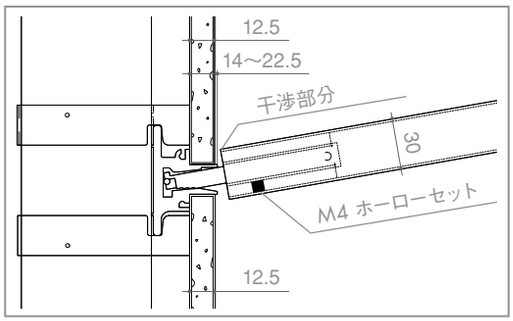

■壁面厚さと棚板厚さについて

・仕上げボード厚さ12.5mmに対してロッド≒4mmの隙間がある設定です。

＊斜め挿入によるフェイスアウトの干渉を予防しています。

・タイル等厚さの異なる仕上げの際はM4ホーローセットを緩めて調整してください。

＊ロッドをレールに挿入する際は外側化粧パイプ径や棚板角が壁面に干渉する事があります。特殊壁は厚さ計算を予め行って下さい。

壁最大厚さ＝22.5mm（ボード12.5mm＋10mm）
棚板・フェイスアウト最大厚さ＝30mm（ロッド12mm＋片側9mm）

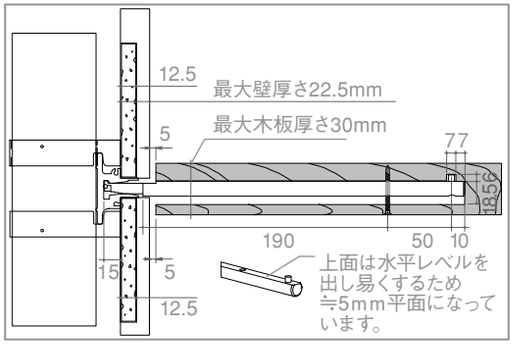

・仕上げ壁厚さに対して棚板の間に隙間が必要です。

＊予め厚さ計算を行って下さい。

壁最大厚さ＝22.5mm（プラスタボード12.5mm+10mm）
棚板・最大厚さ＝30mm（シェルフロッド12mm+片側9mm）
棚板水平時の壁との隙間は≒5mmになります。

＊棚板をビス止め固定する場合、シェルフロッド飲み込み寸法＝15mm＋壁厚さ＋隙間（≒5mm）

＊干渉する場合は調整下さい。

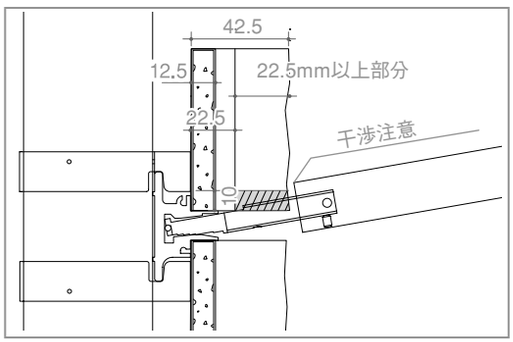

■特殊厚さの仕上げの場合

・石貼りなどの壁厚さが22.5mm以上の場合は、ロッドや棚板干渉対策として石等をL型に切り欠く必要があります。
（50mm厚で≒10mm×27.5mm分）

・その際はロッド挿入部分の寸法を変更します。固定のM4ホーローセットにて調整下さい。

・尚、ロッド挿入寸法が短くなる為、耐荷重は極めて低くなります。ロッド挿入可能も含め、予め試作等検証の上対応下さい。

・特殊壁面や特殊棚板の場合はお問い合わせください。

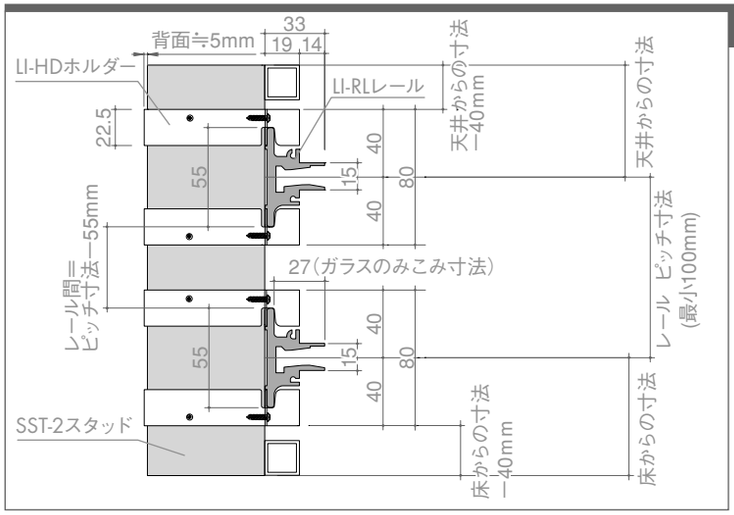

レール納まり図

SST-2の上から厚み19mmの下地を作り、
ボード厚12.5mmでLI-RLの先端が納まる仕様です。

LI-RLレールの芯寸法に対してLI-HDホルダーを取付ける際はフラット面が−40mmになるよう墨出しして下さい。

＊最小ピッチ100mmとなります。
正面よりホルダーを通す為、若干寸法の余裕を見ています。

＊100mm等狭いピッチで施工する際は、ドライバーが使用できるかご検討下さい。

又、SST-2スタッドを立てる背面は予めホルダーを納める隙間を5mm程度余裕を見てください。



muroartista®

Wall Point Support System

muroartista® 商品特長

ロックピース＆ロッド

ロックピースにロッドを差込むとピンとスプリングによりしっかり固定されます。
抜き取りはロッドの先端を軽く持ち上げながら引くだけで行うことができます。

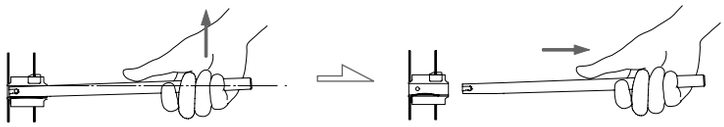

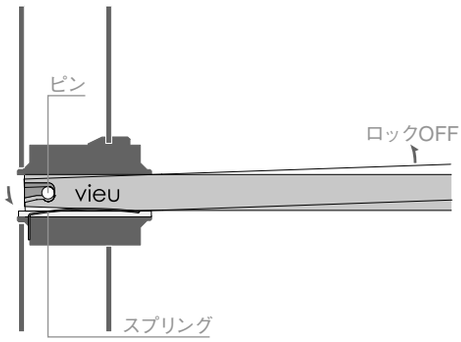

キャップ

キャップの裏側にマグネットが埋め込まれており、ホイールの取付けが簡単にできます。
また、キャップを上下どちらかにスライドさせて隙間をつくり取外せますので壁面やショップスタッフの爪を傷つける心配がありません。

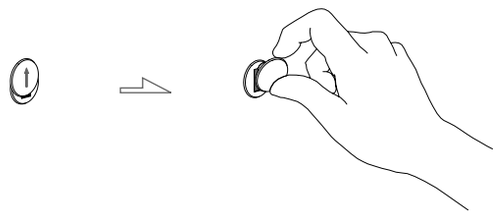

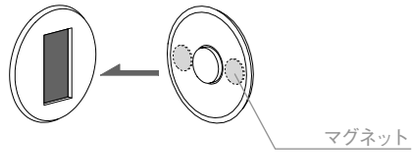

キャッチャー

キャッチャーとハンガバー・ハングロッドを組合せ、ホーロービスで締めつけると直角に固定することができます。
溶接と違いスッキリとした仕上がりで、既製サイズのハンガバーに関しては翌日出荷対応が可能です。
コネクションハンガーは芯々±5mm可動することができます。

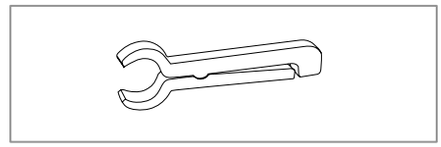

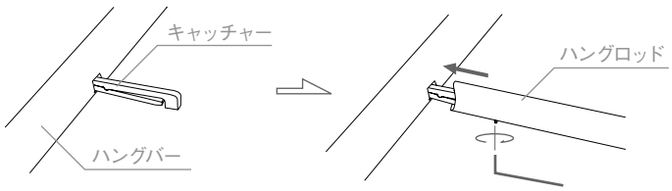



muroartista® 商品案内

MU-STK スタッド矯正パーツ P.453

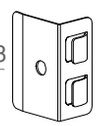

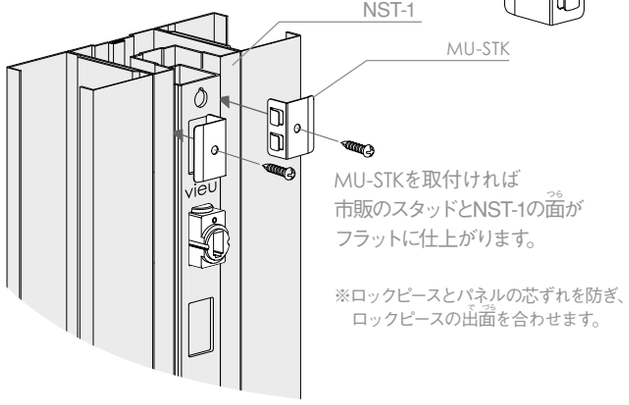

MU-STKを取付ければ
市販のスタッドとNST-1の面(つら)が
フラットに仕上がります。

※ロックピースとパネルの芯ずれを防ぎ、
ロックピースの出面(でづら)を合わせます。

MU-GS ガラスストッパー P.456

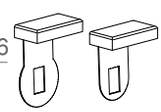

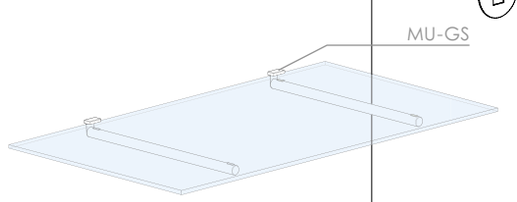

MU-GSをロッドの根元に取付ければ、
ガラス棚が跳ね上がることなく安心して
ご利用いただけます。

※予告なく商品の仕様を変更する場合がありますので御了承下さい。

納まり図・施工手順書・取扱説明書などの詳細は（https://www.royal-co.net/downloads/）をご確認ください。

MU-S
ムーロサポート

●ロッド装着用基礎支柱
●併用必要製品 = MU-L、MU-LM、MU-LO（取付可能ピッチ = 50mm）
●31×31×2.0t　スチール製角パイプ使用（ユニクロ仕上げ）
●適応下地材 = NST-1
●適応タッピング = MU-NT（size13mm/50本入り品番）
●tapping hole = 1本当たり取付けに必要なタッピング数
●hole（top-bottom）= ロッド取付け可能穴数（および最大間隔）

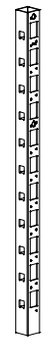

size	price	tapping hole	hole	(top-bottom)
600mm	¥2,650	3	11	（ 500mm）
900mm	¥3,850	5	17	（ 800mm）
1200mm	¥5,000	6	23	（1100mm）
1500mm	¥6,250	8	29	（1400mm）
1800mm	¥7,450	10	35	（1700mm）
2400mm	¥10,650	12	47	（2300mm）

MU-P
ムーロパネル

●MU-L用窓穴打抜き式パネル
●1.0t　紙貼り鋼板プレーキ曲げ製品（外寸100×12.5mm）
●適応下地材 = 市販スタッド（弊社非取り扱い製品）
●適応タッピング = MU-NT（size13mm/50本入り品番）
●打抜き穴加工可能ピッチ = 50mm
●前面に貼込可能な化粧パネル厚 = 0～5mm
●tapping hole = 1枚当たり取付けに必要なタッピング数
●hole（top-bottom）= ロッド取付け可能穴数（および最大間隔）

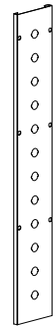

size	price	tapping hole	hole	(top-bottom)
650mm	¥2,350	8	12	（ 550mm）
950mm	¥3,250	10	18	（ 850mm）
1250mm	¥4,350	14	24	（1150mm）
1550mm	¥5,250	16	30	（1450mm）
1850mm	¥6,300	20	36	（1750mm）
2450mm	¥8,350	26	48	（2350mm）

MU-STK
スタッド矯正パーツ

●ロックピース出面合わせ金具
●0.5t ステンレス材（SUS-316）
●適応タッピング = MU-NT（size13mm/50本入り品番）
●NST-1とMU-Sの隙間に装着
●取り付け位置はMU-Sの上下及び中間（取り付け個数6個）
（MU-SのL=1200以上は中間に4箇所必要　取り付け個数8個）

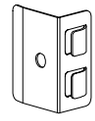

price
¥90

MU-NT
ムーロ N タッピング 50本入りパック

●適応製品 = MU-S、MU-P、MU-STK
●スチール鋼/ユニクロ仕上げ
●頭径 = 7φ/軸径 = 3.5mm（2番ビット適用/先端ドリル付き）
●販売単位 = 1パック（50本入り）
●1箱入り数 = 10パック入り（実本数500本）



size	price
13mm	¥760

MU-FMP
ムーロ　ファイバーメッシュ

●パテ割れ防止および不要穴パテ埋め用メッシュテープ
（グラスファイバー製）
●size = 横巾（90m巻き）



size	price（仕切価格）
35mm	¥1,300
50mm	¥1,550

■注意事項 》P.464

MU-L
ムーロロックピース

●ロッド挿入自動ロック機能付きベース部品
●取付け相手サポート = MU-S（工具不要）
●精密アルミ押し出し成型材切削加工品
●ピースストッパー、パテ侵入防止シール付き

price
¥1,700

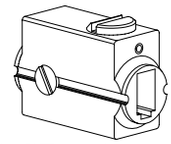

＊化粧壁面対応寸法 0〜5mm用

付属品 

MU-LM
ムーロロックピース
（ミラー用）

●ミラー壁面用ロッド挿入自動ロック機能付きベース部品
●壁面厚20.5〜25.5mmまで対応可能
●取付け相手サポート = MU-S（工具不要）
●精密アルミ押し出し成型材切削加工品
●ピースストッパー、パテ侵入防止シール付き

price
¥2,500

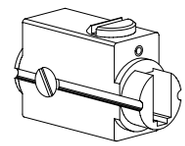

＊ミラー壁面対応寸法 8〜13mm用

付属品 

MU-LO
ムーロロックピース
（オーダー用）

●カットオーダー用ロッド挿入自動ロック機能付きベース部品
●ご使用される化粧壁面厚（5〜30mmまで）に合わせてカット加工出荷
●壁面厚17.5〜42.5mmまで対応可能
●取付け相手サポート = MU-S（工具不要）
●精密アルミ押し出し成型材切削加工品
●ピースストッパー、パテ侵入防止シール付き

price
Ⓢ¥3,300
（切断加工費込）

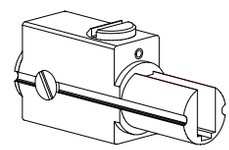

＊化粧壁面対応寸法 5〜30mm用

付属品 

NST-1
ニートスタッド65

●0.8t　表面処理鋼板
●固定対象製品 = MU-S
●切断加工費 = 100円（仕切価格/出荷納期約2日後）

size	price
3000mm	¥7,600
4000mm	¥10,100

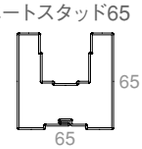

vieu関連 ロイヤルAAパーツ

RUN-65
ランナー65

●AAシステム共通製品
●0.6t　表面処理鋼板
●固定対象製品 = NST-1、市販スタッド
●切断加工費 = 100円（仕切価格/出荷納期約2日後）

size	price
3000mm	¥3,850



Ⓢ semi ready made → 納期約6日後出荷

■注意事項 》P.464

納まり図・施工手順書・取扱説明書などの詳細は（https://www.royal-co.net/downloads/）をご確認ください。

MU-SW
ムーロサポートレール
（木軸用）



●木下地ロッド装着基礎支柱

●併用必要製品＝MU-LW（取付ピッチ単位＝25mm刻み）

●MU-LW最小取付ピッチ＝50mm（但し、連続3段以上使用は耐荷重は低下の為ご使用はお控え下さい。推奨 100mmピッチ）

●適応タッピング＝木下地用タッピング（弊社非取り扱い商品）

●精密アルミ押し出し成型材（外寸35mm×14mm）

●tapping hole＝必要タッピング数（α=MU-LW使用数×4本）（MU-LWの取付箇所により減少することがあります）

●hole（top-bottom）＝ロッド取付け可能穴数（および最大間隔）

size	price	tapping hole	hole	(top-bottom)
300mm	¥700	6+α	3	（ 200mm）
600mm	¥1,100	10+α	6	（ 500mm）
900mm	¥1,600	14+α	9	（ 800mm）
1200mm	¥2,100	18+α	12	（1100mm）
1500mm	¥2,600	22+α	15	（1400mm）
1800mm	¥3,100	26+α	18	（1700mm）

※安全の為レール取付けのタッピング止めピッチは150mm以内でお願いします。又、MU-LW（ロックピース）取付け位置の上下4箇所には必ずレールをビス止めして下さい。

MU-LW
ムーロロックピース
（木軸用）

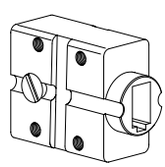



●木軸用ロッド挿入自動ロック機能付きベース部品

●取付け相手サポート＝MU-SW（M4ビス4箇所止め）

●精密アルミ押し出し成型材切削加工品

●M4ビス4本、パテ侵入防止シール付き

price
¥1,800

■注意事項 》P.464

MU-W
ムーロホイール

●MU-Pおよび化粧パネル用切り穴断面隠し
●MU-Pとの間に貼込可能な化粧パネル厚 = 0〜5mm
●1.0tステンレス材（SUS-403）切削加工品
●5mmを超える化粧壁面は2929・29サイズのみ対応

size	HL	MF	white
2323	¥800	¥1,300	¥900
2929	¥1,300	¥2,000	¥1,400
23	¥600	¥960	¥700
29	¥650	¥1,050	¥750

無くなり次第廃番

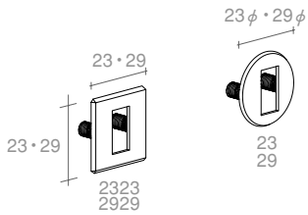

MU-C
ムーロキャップ

●MU-W用角穴隠しキャップ（マグネット付）
●1.1tステンレス材（SUS-303）切削加工品
●5mmを超える化粧壁面は3030・30サイズのみ対応

size	HL	MF	white
2424	¥750	¥1,150	¥850
3030	¥1,300	¥2,000	¥1,400
24	¥450	¥780	¥550
30	¥550	¥880	¥650

無くなり次第廃番

※焼き付け塗装はマグネット劣化の原因となりますので、お客様で塗装される場合は常温乾燥の塗料を必ずご使用ください。

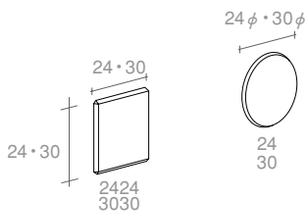

MU-WMP
ムーロミラーパッキン

●ミラー仕上げ用緩衝材　MU-W専用
●取付けホイールサイズ　29•2929
●MU-Wの裏側に貼り付けてから壁面に取付けて下さい

price
¥35



MU-GS
ムーロガラスストッパー

●ムーロロッド専用 8mmガラス棚跳ね上げ止め金具
●取付け相手ロッド = MU-G（MU-G712は除く）
●0.5tステンレス材（SUS-301）
　上部6.0tステンレス材（SUS-304）15×30切削加工品
●ガラス緩衝透明クッション付
●固定治具付属

size	HL	MF
19（19φ・19□用）	¥1,700	¥2,500
25（25φ用）	¥1,700	¥2,500

無くなり次第廃番

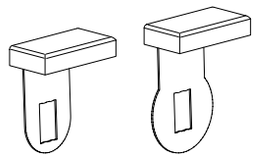

color　HL/ステンレスヘアーライン仕上げ　MF/ステンレスミラーフィニッシュ（鏡面）仕上げ
　　white/白塗装（近似色：日塗工BN-95半艶）
※無くなり次第廃番商品は廃番後、都度御見積り対応となります。

■注意事項 》P.464

MU-G712
グラスロッド 7/12

●ガラス棚板用（透明クッション付）
●7×12ステンレス製フラットバー（SUS-303）
●0kg荷重時先端アップ角度 = 1°

●size = MU-P前面から先端までの有効寸法
●safety loading = 1棚（ロッド2本）当たり破壊荷重の20%
●ロッド根元 7×12

size	HL	MF	safety loading
100	¥1,150	Ⓢ ¥2,100	22kg（size300）
150	¥1,250	Ⓢ ¥2,300	
200	¥1,350	Ⓢ ¥2,450	
250	¥1,450	Ⓢ ¥2,650	
300	¥1,550	Ⓢ ¥2,800	
350	¥1,650	Ⓢ ¥3,000	
400	¥1,750	Ⓢ ¥3,200	
450	¥1,850	Ⓢ ¥3,350	

無くなり次第廃番

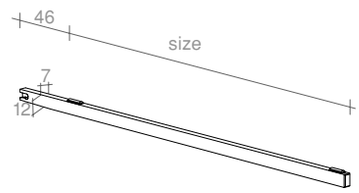

MU-G1919
グラスロッド19/19

●ガラス棚板専用（透明クッション付）
●19×19×1.5tステンレス製角パイプ（SUS-304）
●0kg荷重時先端アップ角度 = 1°

●size = 本体有効寸法
（内部ロッドスライド式/M4ビス固定用2mmレンチ付）
●safety loading = 1棚（ロッド2本）当たり破壊荷重の20%
●ロッド根元 7×12

size	HL	MF	safety loading
100	¥4,600	Ⓢ ¥6,000	24kg（size300）
150	¥4,800	Ⓢ ¥6,250	
200	¥5,100	Ⓢ ¥6,650	
250	¥5,400	Ⓢ ¥7,050	
300	¥5,700	Ⓢ ¥7,450	
350	¥6,100	Ⓢ ¥7,950	
400	¥6,400	Ⓢ ¥8,350	
450	¥6,900	Ⓢ ¥9,000	

無くなり次第廃番

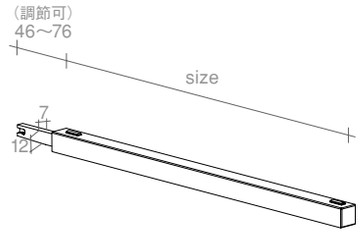

MU-G19
グラスロッド19φ

●ガラス棚板専用（透明クッション付）
●19.0φ×1.5tステンレス製丸パイプ（SUS-304）
●0kg荷重時先端アップ角度 = 1°

●size = 本体有効寸法
（内部ロッドスライド式/M4ビス固定用2mmレンチ付）
●safety loading = 1棚（ロッド2本）当たり破壊荷重の20%
●ロッド根元 7×12

size	HL	MF	safety loading
100	¥3,700	Ⓢ ¥4,850	22kg（size300）
150	¥3,900	Ⓢ ¥5,100	
200	¥4,100	Ⓢ ¥5,350	
250	¥4,300	Ⓢ ¥5,600	
300	¥4,600	Ⓢ ¥6,000	
350	¥5,000	Ⓢ ¥6,500	
400	¥5,400	Ⓢ ¥7,050	
450	¥5,900	Ⓢ ¥7,700	

無くなり次第廃番

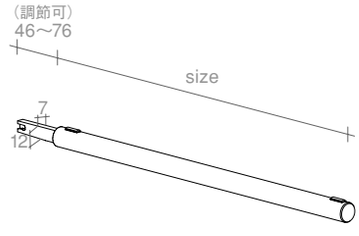

MU-G25
グラスロッド25φ

●ガラス棚板専用（透明クッション付）
●25.4φ×1.2tステンレス製丸パイプ（SUS-304）
●0kg荷重時先端アップ角度 = 1°

●size = 本体有効寸法
（内部ロッドスライド式/M4ビス固定用2mmレンチ付）
●safety loading = 1棚（ロッド2本）当たり破壊荷重の20%
●ロッド根元 7×12

size	HL	MF	safety loading
100	¥4,200	Ⓢ ¥5,500	28kg（size300）
150	¥4,400	Ⓢ ¥5,750	
200	¥4,700	Ⓢ ¥6,150	
250	¥5,000	Ⓢ ¥6,500	
300	¥5,300	Ⓢ ¥6,900	
350	¥5,700	Ⓢ ¥7,450	
400	¥6,100	Ⓢ ¥7,950	
450	¥6,500	Ⓢ ¥8,450	

無くなり次第廃番

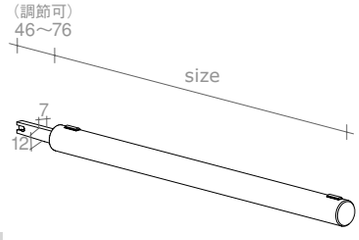

color HL/ステンレスヘアーライン仕上げ MF/ステンレスミラーフィニッシュ（鏡面）仕上げ
Ⓢ semi ready made → 納期約6日後出荷
※無くなり次第廃番商品は廃番後、都度御見積り対応となります。

■注意事項 》P.464

MU-F712
フェイスロッド 7/12

●衣料ハンガー正面陳列専用（先端ダボサイズ5φ×5mm）
●7×12ステンレス製フラットバー（SUS-303）
●0kg荷重時先端アップ角度 = 1°（ダボ内寸法 = size−9.5mm）

●size = MU-P前面から先端までの寸法
●safety loading = 1本当たり破壊荷重の20%
●ロッド根元 7×12

size	HL	MF	safety loading
100	¥1,550	Ⓢ ¥2,500	11kg（size300）
150	¥1,650	Ⓢ ¥2,650	
200	¥1,750	Ⓢ ¥2,800	
250	¥1,850	Ⓢ ¥3,000	
300	¥1,950	Ⓢ ¥3,150	
350	¥2,050	Ⓢ ¥3,300	
400	¥2,150	Ⓢ ¥3,450	
Ⓢ 450	Ⓢ ¥2,250	Ⓢ ¥3,600	

無くなり次第廃番

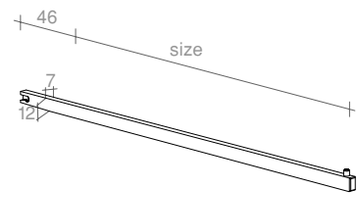

MU-F1919
フェイスロッド19/19

●衣料ハンガー正面陳列専用（先端ダボサイズ5φ×7mm）
●19×19×1.5tステンレス製角パイプ（SUS-304）
●0kg荷重時先端アップ角度 = 1°（ダボ内寸法 = size−9.5mm）

●size = 本体寸法
（内部ロッドスライド式/M4ビス固定用2mmレンチ付）
●safety loading = 1本当たり破壊荷重の20%
●ロッド根元 7×12

size	HL	MF	safety loading
100	¥4,700	Ⓢ ¥6,150	12kg（size300）
150	¥4,900	Ⓢ ¥6,400	
200	¥5,200	Ⓢ ¥6,800	
250	¥5,500	Ⓢ ¥7,150	
300	¥5,800	Ⓢ ¥7,550	
350	¥6,200	Ⓢ ¥8,100	
400	¥6,500	Ⓢ ¥8,450	
Ⓢ 450	Ⓢ ¥7,000	Ⓢ ¥9,100	

無くなり次第廃番

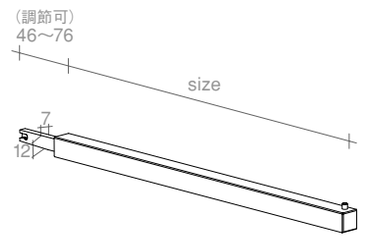

MU-F19
フェイスロッド19φ

●衣料ハンガー正面陳列専用（先端ダボサイズ5φ×5mm）
●19.0φ×1.5tステンレス製丸パイプ（SUS-304）
●0kg荷重時先端アップ角度 = 1°（ダボ内寸法 = size−9.5mm）

●size = 本体寸法
（内部ロッドスライド式/M4ビス固定用2mmレンチ付）
●safety loading = 1本当たり破壊荷重の20%
●ロッド根元 7×12

size	HL	MF	safety loading
100	¥3,800	Ⓢ ¥4,950	11kg（size300）
150	¥4,000	Ⓢ ¥5,200	
200	¥4,200	Ⓢ ¥5,500	
250	¥4,400	Ⓢ ¥5,750	
300	¥4,700	Ⓢ ¥6,200	
350	¥5,100	Ⓢ ¥6,650	
400	¥5,500	Ⓢ ¥7,150	
Ⓢ 450	Ⓢ ¥6,000	Ⓢ ¥7,800	

無くなり次第廃番

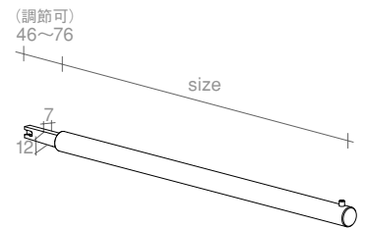

MU-F25
フェイスロッド25φ

●衣料ハンガー正面陳列専用（先端ダボサイズ5φ×5mm）
●25.4φ×1.2tステンレス製丸パイプ（SUS-304）
●0kg荷重時先端アップ角度 = 1°（ダボ内寸法 = size−9.5mm）

●size = 本体寸法
（内部ロッドスライド式/M4ビス固定用2mmレンチ付）
●safety loading = 1本当たり破壊荷重の20%
●ロッド根元 7×12

size	HL	MF	safety loading
100	¥4,300	Ⓢ ¥5,600	14kg（size300）
150	¥4,500	Ⓢ ¥5,850	
200	¥4,800	Ⓢ ¥6,250	
250	¥5,100	Ⓢ ¥6,650	
300	¥5,400	Ⓢ ¥7,050	
350	¥5,800	Ⓢ ¥7,550	
400	¥6,200	Ⓢ ¥8,100	
Ⓢ 450	Ⓢ ¥6,600	Ⓢ ¥8,600	

無くなり次第廃番

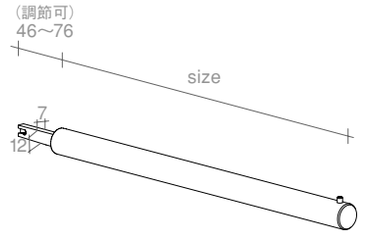

color HL/ステンレスヘアーライン仕上げ MF/ステンレスミラーフィニッシュ（鏡面）仕上げ
Ⓢ semi ready made → 納期約6日後出荷
※無くなり次第廃番商品は廃番後、都度御見積り対応となります。

■注意事項 》P.464

MU-F19P
フェイスロッド 19φ ポイントヘッド

●衣料ハンガー正面陳列専用（先端溝巾7mm）
●19.0φ×1.5tステンレス製丸パイプ（SUS-304）
●0kg荷重時先端アップ角度 = 1°

●size = 先端部分を除く本体寸法
（内部ロッドスライド式/M4ビス固定用2mmレンチ付）
●safety loading = 1本当たり破壊荷重の20%
●ロッド根元 7×12

size	HL	MF	safety loading
100	¥3,800	Ⓢ ¥4,950	11kg（size300）
150	¥4,000	Ⓢ ¥5,200	
200	¥4,200	Ⓢ ¥5,500	
250	¥4,400	Ⓢ ¥5,750	
300	¥4,700	Ⓢ ¥6,200	
350	¥5,100	Ⓢ ¥6,650	
400	¥5,500	Ⓢ ¥7,150	
Ⓢ 450	Ⓢ ¥6,000	Ⓢ ¥7,800	

無くなり次第廃番

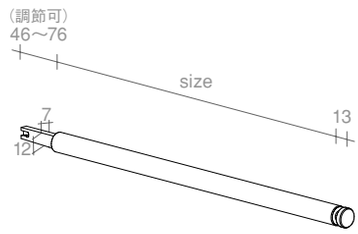

MU-F25P
フェイスロッド 25φ ポイントヘッド

●衣料ハンガー正面陳列専用（先端溝巾7mm）
●25.4φ×1.2tステンレス製丸パイプ（SUS-304）
●0kg荷重時先端アップ角度 = 1°

●size = 先端部分を除く本体寸法
（内部ロッドスライド式/M4ビス固定用2mmレンチ付）
●safety loading = 1本当たり破壊荷重の20%
●ロッド根元 7×12

size	HL	MF	safety loading
100	¥4,300	Ⓢ ¥5,600	14kg（size300）
150	¥4,500	Ⓢ ¥5,850	
200	¥4,800	Ⓢ ¥6,250	
250	¥5,100	Ⓢ ¥6,650	
300	¥5,400	Ⓢ ¥7,050	
350	¥5,800	Ⓢ ¥7,550	
400	¥6,200	Ⓢ ¥8,100	
Ⓢ 450	Ⓢ ¥6,700	Ⓢ ¥8,600	

無くなり次第廃番

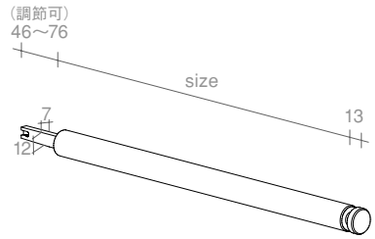

color HL/ステンレスヘアーライン仕上げ MF/ステンレスミラーフィニッシュ（鏡面）仕上げ
Ⓢ semi ready made → 納期約6日後出荷
※無くなり次第廃番商品は廃番後、都度御見積り対応となります。

■注意事項 》P.464

MU-T25

Tロッドバー25φ（ロッド部19φ）

●衣料ハンガー陳列専用（軽量用1点支持仕様）
●支持ロッド部 = 19.0φ×1.5tステンレス製丸パイプ（SUS-304）
●ハンガーバー部 = 25.4φ×1.2tステンレス製丸パイプ（SUS-304）
●両端ダボサイズ 5φ×5mm（端からダボ芯寸法 = 7mm）
●0kg荷重時先端アップ角度 = 1°
●内部ロッドスライド式/M4ビス固定用2mmレンチ付
●safety loading = 1本当たり破壊荷重の20%（ハンガーバー部に左右均一荷重時）
●ロッド根元 7×12

HL	MF	safety loading
Ⓢ ¥18,500	Ⓢ ¥24,100	11kg

無くなり次第廃番

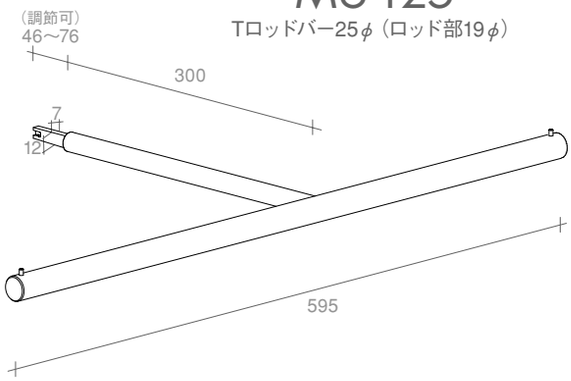

custom order （特注） ・・・・お気軽にご希望の仕様・納期等ご相談ください。

特注対応例

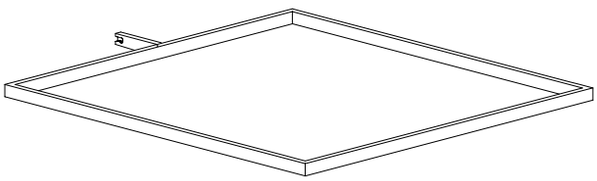

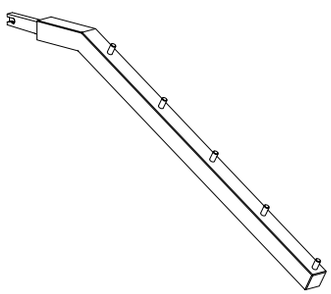

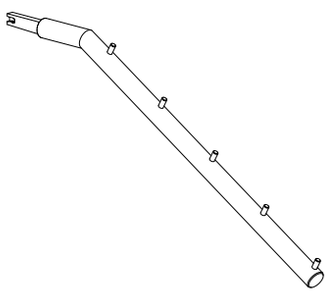

color HL/ステンレスヘアーライン仕上げ MF/ステンレスミラーフィニッシュ（鏡面）仕上げ
Ⓢ semi ready made → 納期約6日後出荷
※無くなり次第廃番商品は廃番後、都度御見積り対応となります。

■注意事項 》P.464

納まり図・施工手順書・取扱説明書などの詳細は（https://www.royal-co.net/downloads/）をご確認ください。

MU-H1919

ハングロッド 19/19（MU-B2222専用）

●ハングバー22/22支持ロッド（インローM4ネジ止め式）
●19×19×1.2tステンレス製角パイプ（SUS-304）
●0kg荷重時先端アップ角度 = 1°
●size = 壁面からハングバー芯までの寸法
（内部ロッドスライド式/M4ビス固定用2mmレンチ付）
●safety loading = 1スパン（ロッド2本）当たり破壊荷重の20%
●ロッド根元 7×12

size	HL	MF	safety loading
150	¥5,000	Ⓢ ¥6,500	24kg（size300）
200	¥5,300	Ⓢ ¥6,900	
250	¥5,600	Ⓢ ¥7,300	
300	¥5,900	Ⓢ ¥7,700	
350	¥6,300	Ⓢ ¥8,200	
400	¥6,700	Ⓢ ¥8,750	
450	¥7,200	Ⓢ ¥9,400	

無くなり次第廃番

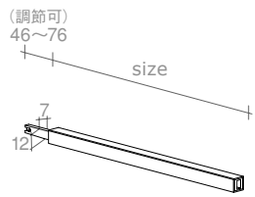

MU-B2222

ハングバー22/22

●衣料ハンガー陳列用バー（MU-H1919併用必要）
●22×22×1.2tステンレス製角パイプ（SUS-304）
●両端ダボサイズ5φ×7mm（端からのダボ芯寸法 = 7mm）
●切断加工費500円（仕切価格）出荷納期約6日後/図面必要
●芯ずらし加工費は別途ご相談ください/出荷納期約11日後/図面必要
●a-pitch = ± 5mm 可動可能

size	HL	MF	a-pitch	b（b'）
895mm	¥21,000	Ⓢ ¥27,300	600±5mm	147.5mm
1195mm	¥22,500	Ⓢ ¥29,300	600±5mm	297.5mm
Ⓢ 1495mm	Ⓢ ¥24,000	Ⓢ ¥31,200	600±5mm	447.5mm

無くなり次第廃番

※ size 1496mm 以上に付きましては別途ご相談ください（指示図面必要）

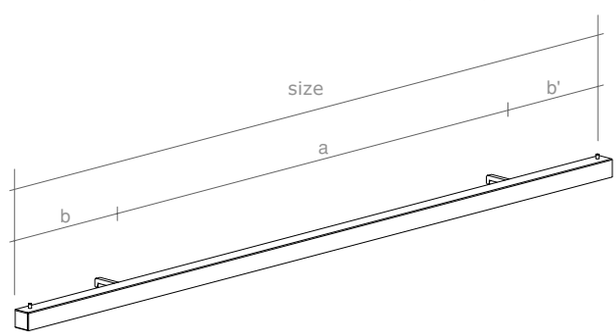

MU-FW2222

フェイスアウトハンガー22/22
（MU-B2222専用）

●衣料ハンガー陳列フェイス用バー
●22×22×1.2tステンレス製角パイプ（SUS-304）
●両端ダボサイズ5φ×7mm（端からのダボ芯寸法 = 7mm）
●片側切断加工費500円（仕切価格）出荷納期約6日後/図面必要
●safety loading = 破壊荷重の20%（左右均等荷重時）

size	HL	MF	a	b（b'）	safety loading
2020	¥11,000	Ⓢ ¥14,300	400mm	200mm	8kg
2525	¥11,500	Ⓢ ¥15,100	500mm	250mm	7kg

無くなり次第廃番

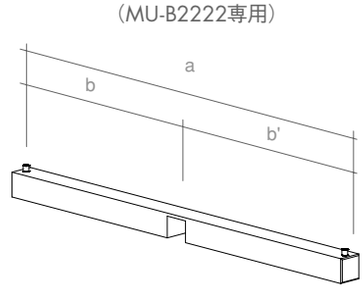

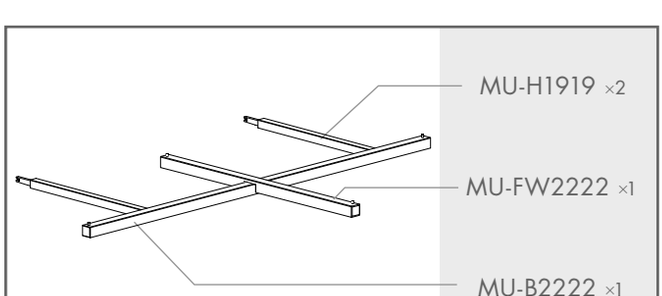

custom order （特注）

切断加工によるシングルタイプもできます。
【最小加工寸法】

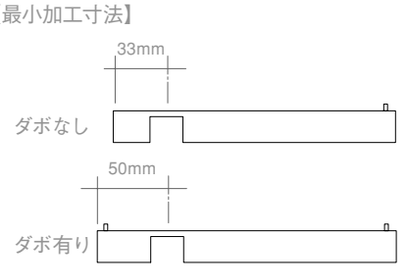

color HL/ステンレスヘアーライン仕上げ MF/ステンレスミラーフィニッシュ（鏡面）仕上げ
Ⓢ semi ready made → 納期約6日後出荷
※無くなり次第廃番商品は廃番後、都度御見積り対応となります。

■注意事項 》P.464

MU-H19

ハングロッド 19φ
（MU-B25 / MU-B25P用）

●ハンガーバー25φ支持ロッド（インローM4ネジ止め式）
●19.0φ×1.5tステンレス製丸パイプ（SUS-304）
●0kg荷重時先端アップ角度 = 1°

●size = 壁面からハンガーバー芯までの寸法
（内部ロッドスライド式/M4ビス固定用2mmレンチ付）
●safety loading = 1スパン（ロッド2本）当たり破壊荷重の20%
●ロッド根元 7×12

size	HL	MF	safety loading
150	¥4,100	Ⓢ ¥5,350	
200	¥4,400	Ⓢ ¥5,750	
250	¥4,700	Ⓢ ¥6,150	
300	¥5,000	Ⓢ ¥6,500	22kg（size300）
350	¥5,400	Ⓢ ¥7,050	
400	¥5,800	Ⓢ ¥7,550	
450	¥6,300	Ⓢ ¥8,200	

無くなり次第廃番

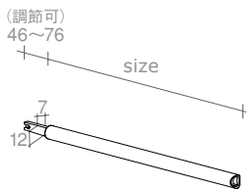

MU-B25

ハングバー25φ

●衣料ハンガー陳列用バー（MU-H19併用必要）
●25.4φ×1.2tステンレス製丸パイプ（SUS-304）
●両端ダボサイズ5φ×5mm（端からのダボ芯寸法 = 7mm）
●切断加工費500円（仕切価格）出荷納期約6日後/図面必要
●芯ずらし加工費は別途ご相談ください/出荷納期約11日後/図面必要
●a-pitch = ± 5mm 可動可能

size	HL	MF	a-pitch	b（b'）
895mm	¥19,000	Ⓢ ¥24,700	600±5mm	147.5mm
1195mm	¥19,500	Ⓢ ¥25,400	600±5mm	297.5mm
Ⓢ 1495mm	Ⓢ ¥21,000	Ⓢ ¥27,300	600±5mm	447.5mm

無くなり次第廃番

※ size 1496mm 以上に付きましては別途ご相談ください（指示図面必要）

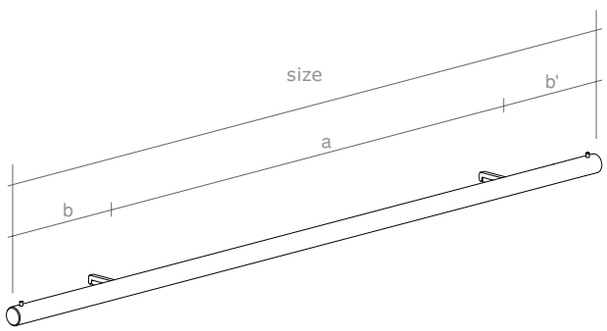

MU-B25P

ハングバー25φ ポイントエンド

●衣料ハンガー陳列用バー（MU-H19併用必要）
●25.4φ×1.2tステンレス製丸パイプ（SUS-304）
●両端溝巾 = 7mm（端からの溝芯寸法 = 9.5mm）
●切断加工費500円（仕切価格）出荷納期約6日後/図面必要
●芯ずらし加工費は別途ご相談ください/出荷納期約11日後/図面必要
●a-pitch = ± 5mm 可動可能

size	HL	MF	a-pitch	b（b'）-size
895mm	¥19,000	Ⓢ ¥24,700	600±5mm	147.5mm
1195mm	¥19,500	Ⓢ ¥25,400	600±5mm	297.5mm
Ⓢ 1495mm	Ⓢ ¥21,000	Ⓢ ¥27,300	600±5mm	447.5mm

無くなり次第廃番

※ size 1496mm 以上に付きましては別途ご相談ください（指示図面必要）

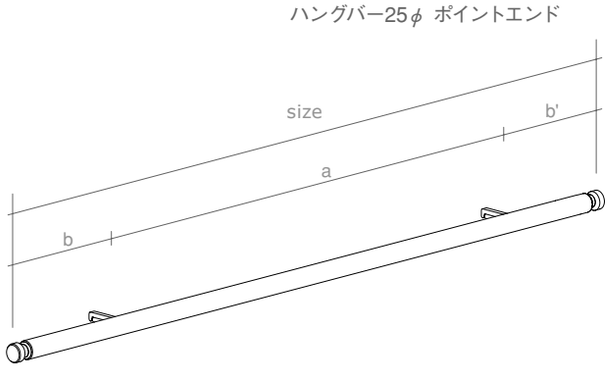

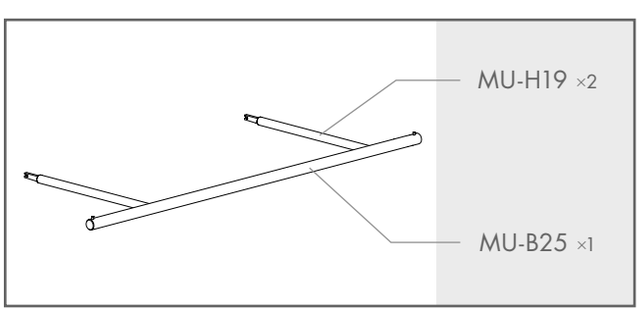

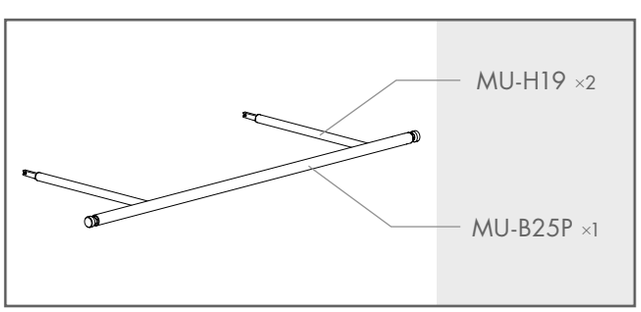

color HL/ステンレスヘアーライン仕上げ MF/ステンレスミラーフィニッシュ（鏡面）仕上げ
Ⓢ semi ready made → 納期約6日後出荷
※無くなり次第廃番商品は廃番後、都度御見積り対応となります。

■注意事項 》P.464

納まり図・施工手順書・取扱説明書などの詳細は（https://www.royal-co.net/downloads/）をご確認ください。

MU-H25

ハングロッド 25φ
（MU-B32 / MU-B32P用）

●ハンガーバー32φ支持ロッド（インローM4ネジ止め式）
●25.4φ×1.2tステンレス製丸パイプ（SUS-304）
●0kg荷重時先端アップ角度 = 1°
●size = 壁面からハンガーバー芯までの寸法
（内部ロッドスライド式/M4ビス固定用2mmレンチ付）
●safety loading = 1スパン（ロッド2本）当たり破壊荷重の20%
●ロッド根元 7×12

size	HL	MF	safety loading
150	¥4,700	Ⓢ ¥6,150	28kg（size300）
200	¥5,000	Ⓢ ¥6,500	
250	¥5,300	Ⓢ ¥6,900	
300	¥5,600	Ⓢ ¥7,300	
350	¥6,000	Ⓢ ¥7,800	
400	¥6,400	Ⓢ ¥8,350	
450	¥6,900	Ⓢ ¥9,000	

無くなり次第廃番

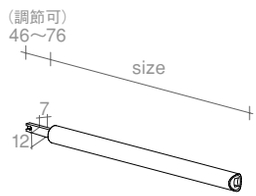

MU-B32

ハンガーバー32φ

●衣料ハンガー陳列用バー（MU-H25併用必要）
●31.8φ×1.2tステンレス製丸パイプ（SUS-304）
●両端ダボサイズ5φ×5mm（端からのダボ芯寸法 = 7mm）
●切断加工費500円（仕切価格）出荷納期約6日後/図面必要
●芯ずらし加工費は別途ご相談ください/出荷納期約11日後/図面必要
●a-pitch = ±5mm可動可能

size	HL	MF	a-pitch	b (b')
895mm	¥20,500	Ⓢ ¥26,700	600±5mm	147.5mm
1195mm	¥22,000	Ⓢ ¥28,600	600±5mm	297.5mm
Ⓢ 1495mm	Ⓢ ¥23,500	Ⓢ ¥30,600	600±5mm	447.5mm

無くなり次第廃番

※ size 1496mm 以上に付きましては別途ご相談ください（指示図面必要）

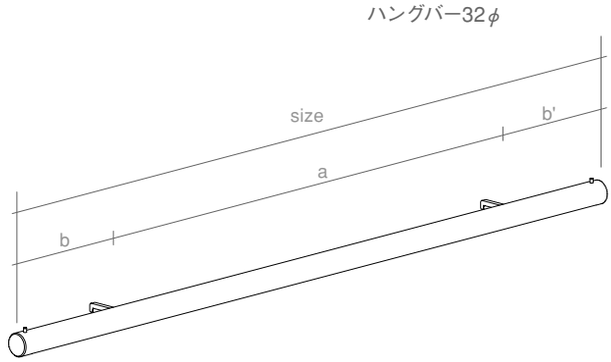

MU-B32P

ハンガーバー32φ ポイントエンド

●衣料ハンガー陳列用バー（MU-H25併用必要）
●31.8φ×1.2tステンレス製丸パイプ（SUS-304）
●両端溝巾 = 7mm（端からの溝芯寸法 = 9.5mm）
●切断加工費500円（仕切価格）出荷納期約6日後/図面必要
●芯ずらし加工費は別途ご相談ください/出荷納期約11日後/図面必要
●a-pitch = ±5mm可動可能

size	HL	MF	a-pitch	b (b')
895mm	¥20,500	Ⓢ ¥26,700	600±5mm	147.5mm
1195mm	¥22,000	Ⓢ ¥28,600	600±5mm	297.5mm
Ⓢ 1495mm	Ⓢ ¥23,500	Ⓢ ¥30,600	600±5mm	447.5mm

無くなり次第廃番

※ size 1496mm 以上に付きましては別途ご相談ください（指示図面必要）

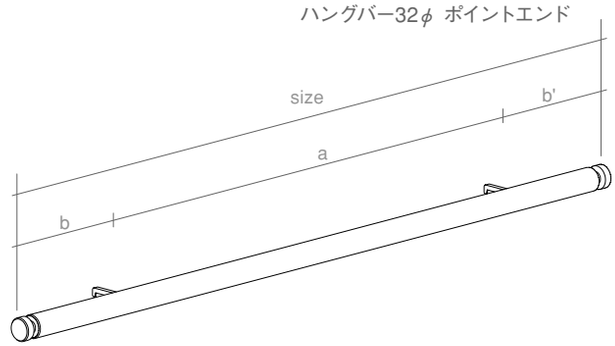

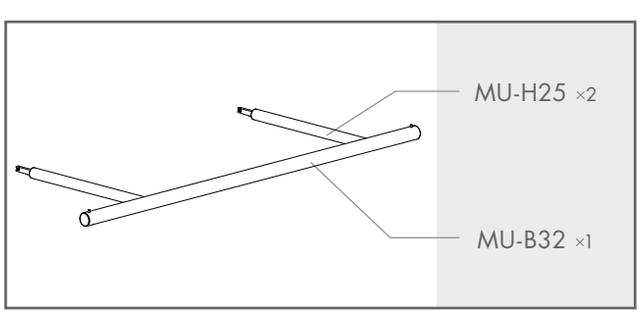

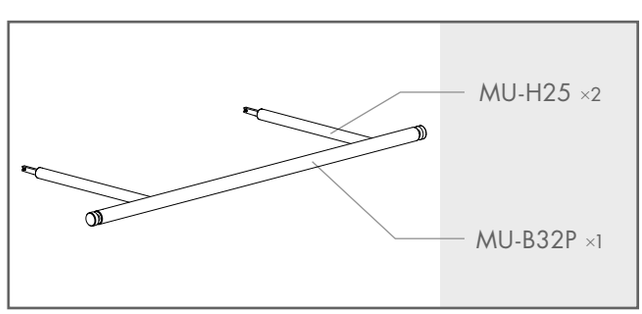

color HL/ステンレスヘアーライン仕上げ MF/ステンレスミラーフィニッシュ（鏡面）仕上げ
Ⓢ semi ready made → 納期約6日後出荷
※無くなり次第廃番商品は廃番後、都度御見積り対応となります。

■注意事項 》P.464

注意事項

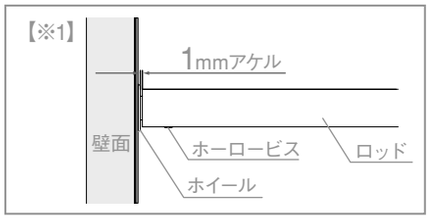

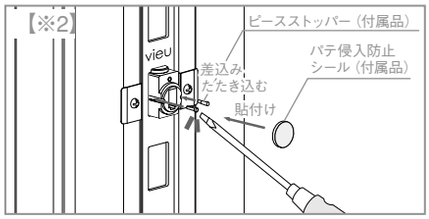

■設計・施工注意事項

・7×12以外のロッドとホイールの隙間は必ず1mmあけて下さい。【※1】
（※隙間がないとロッドを抜くことが出来ません）

・ロックピースにピーススストッパーを付属しています。必ず取付けて下さい。
（ロックピース振れ防止）【※2】

・パネルを取付ける際、ロックピースの先端がパネルの面（つら）より出ているか確認して下さい。

・壁面に塗装が必要な仕上げは、セットされたロックピースの内部にパテや塗料が侵入すると、ロッド差込み時に影響を及ぼすので、必ずパテ侵入防止シールをご利用下さい。【※2】

・木工材料によって耐荷重は変化します。必要に応じて実測試験を行って下さい。

・ミラー壁面の場合は必ずミラーパッキンをホイールに貼り付けて下さい。
（ミラー割れ防止）

・MU-C（キャップ）はマグネットを装着させているので、塗装時の焼入れなどで熱を加えると磁力が低下すると同時に、接着効果も無くなりますのでご注意下さい。

・落下事故防止の為、各パーツは取扱説明書に従って確実に固定して下さい。

・ロッドのセット時には1°UP設計になっている為、入角（いりすみ）、出角（ですみ）など直角に交わる場所に使用すると、隣りに合わす棚板に段差が生じますのでご了承下さい。

・MU-S（ムーロサポート）の角穴の芯寸法は、セットされた時のロッドの芯寸法と異なりますのでご注意下さい。

■使用上の注意事項

・「safety loading」以上の荷重を掛けないで下さい。

・MU-T（Tロッドバー）タイプなど、ロッドを中心に左右ワイド方向への加工を施した製品に関しては上下左右の揺れが生じます。

・7×12以外のロッド下部のホーロービスは振動・衝撃・経年等にてゆるむ可能性がありますので都度メンテナンスを行って下さい。



デルウーモ

delluomo®

Wall Point Rod System



base
lock piece







wheel
cap





rod





connection
hanger



DE-H522R/L (5×22) ×各1
DE-B930 (9×30) ×1/ DE-FW930 (9×30) ×1





※予告なく商品の仕様を変更する場合がありますので御了承下さい。

delluomo. 商品特長

ロックピース&ロッド

ロックピースにロッドを差込むとピンとスプリングによりしっかり固定されます。
抜き取りはロッドの先端を軽く持ち上げながら引くだけで行うことができます。

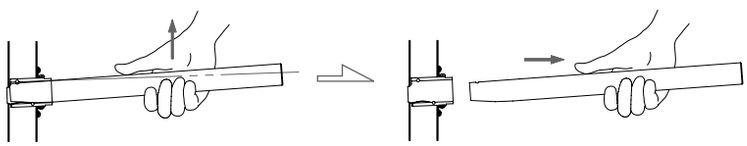

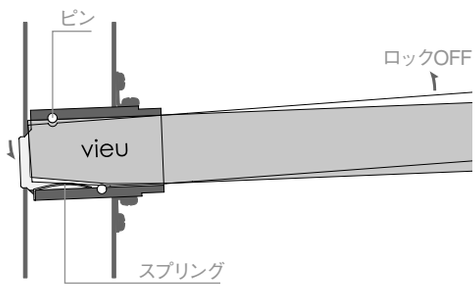

フック

材質にアルミを採用した専用フックはワンタッチ機能付で9×30 のハンガーバーに簡単に取付け、取外しができます。

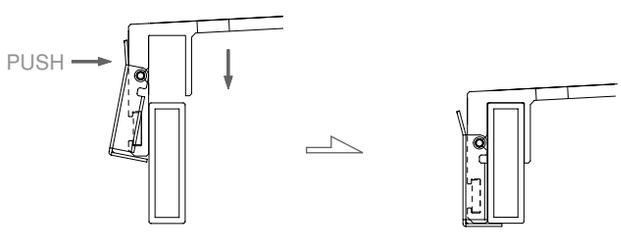

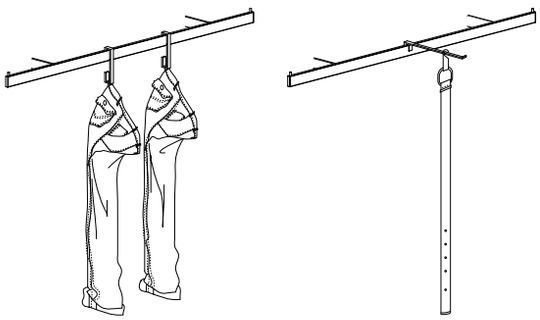

納まり図・施工手順書・取扱説明書などの詳細は（https://www.royal-co.net/downloads/）をご確認ください。

MU-S
ムーロサポート

●ロッド装着用基礎支柱
●併用必要製品 = DE-L（取付可能ピッチ = 50mm）
●31×31×2.0t　スチール製角パイプ使用（ユニクロ仕上げ）
●適応下地材 = NST-1
●適応タッピング = MU-NT（size13mm/50本入り品番）
●tapping hole = 1本当たり取付けに必要なタッピング数
●hole（top-bottom）= ロッド取付け可能穴数（および最大間隔）

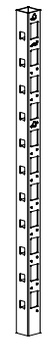

size	price	tapping hole	hole	(top-bottom)
600mm	¥2,650	3	11	（ 500mm）
900mm	¥3,850	5	17	（ 800mm）
1200mm	¥5,000	6	23	（1100mm）
1500mm	¥6,250	8	29	（1400mm）
1800mm	¥7,450	10	35	（1700mm）
2400mm	¥10,650	12	47	（2300mm）

DE-P
デルウーモパネル

●DE-L用窓穴打抜き式パネル
●1.0t　紙貼り鋼板ブレーキ曲げ製品（外寸100×12.5mm）
●適応下地材 = 市販スタッド（弊社非取り扱い製品）
●適応タッピング = MU-NT（size13mm/50本入り品番）
●打抜き穴加工可能ピッチ = 50mm
●前面に貼込可能な化粧パネル厚 = 0～5mm
●tapping hole = 1枚当たり取付けに必要なタッピング数
●hole（top-bottom）= ロッド取付け可能穴数（および最大間隔）

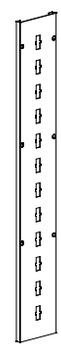

size	price	tapping hole	hole	(top-bottom)
650mm	¥2,350	8	12	（ 550mm）
950mm	¥3,250	10	18	（ 850mm）
1250mm	¥4,350	14	24	（1150mm）
1550mm	¥5,250	16	30	（1450mm）
1850mm	¥6,300	20	36	（1750mm）
2450mm	¥8,350	26	48	（2350mm）

NST-1
ニートスタッド65

●0.8t　表面処理鋼板
●固定対象製品 = MU-S
●切断加工費 = 100円（仕切価格/出荷納期約2日後）

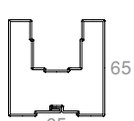

size	price
3000mm	¥7,600
4000mm	¥10,100

MU-STK
スタッド矯正パーツ

●ロックピース出面合わせ金具
●0.5t ステンレス材（SUS-316）
●適応タッピング = MU-NT（size13mm/50本入り品番）
●NST-1とMU-Sの隙間に装着
●取り付け位置はMU-Sの上下及び中間（取り付け個数6個）
（MU-SのL=1200以上は中間に4箇所必要　取り付け個数8個）



price
¥90

MU-NT
ムーロ N タッピング
50本入りパック

●適応製品 = MU-S、DE-P、MU-STK
●スチール鋼/ユニクロ仕上げ
●頭径 = 7φ/軸径 = 3.5mm（2番ビット適用/先端ドリル付き）
●販売単位 = 1パック（50本入り）
●1箱入り数 = 10パック入り（実本数500本）



size	price
13mm	¥760

MU-FMP
ムーロ　ファイバーメッシュ

●パテ割れ防止および不要穴パテ埋め用メッシュテープ
（グラスファイバー製）
●size = 横巾（90m巻き）



size	price（仕切価格）
35mm	¥1,300
50mm	¥1,550

RUN-65
ランナー65

●AAシステム共通製品
●0.6t　表面処理鋼板
●固定対象製品 = NST-1、市販スタッド
●切断加工費 = 100円（仕切価格/出荷納期約2日後）



size	price
3000mm	¥3,850

■注意事項 》P.471

DE-L
デルウーモ　ロックピース

- ●ロッド挿入自動ロック機能付きベース部品
- ●取付け相手サポート = MU-S
- ●精密アルミ押し出し成型材切削加工品
- ●タッピングビス、パテ侵入防止シール付き
- ●取扱説明書付き
- ●上下向きがございます。取付方向注意

price
¥2,000

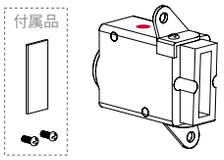

DE-W
デルウーモ　ホイール

- ●DE-Pおよび化粧パネル用切り穴断面隠し
- ●MU-Pとの間に貼込可能な化粧パネル厚 = 0〜5mm
- ●1.2t ステンレス材（SUS-430）切削加工品

size	HL	MF	white
1529	¥1,300	Ⓢ ¥2,000	¥1,400 無くなり次第廃番

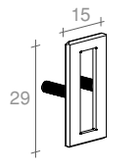

DE-C
デルウーモ　キャップ

- ●DE-W用角穴隠しキャップ（マグネット付）
- ●1.2t ステンレス材（SUS-303）切削加工品

size	HL	MF	white
1630	¥1,300	Ⓢ ¥2,000	¥1,400 無くなり次第廃番

※焼き付け塗装はマグネット劣化の原因となりますので、お客様で塗装される場合は常温乾燥の塗料を必ずご使用ください。

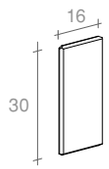

color　HL/ステンレスヘアーライン仕上げ　MF/ステンレスミラーフィニッシュ（鏡面）仕上げ
white/白塗装（近似色：日塗工BN-95半艶）

Ⓢ semi　ready　made → 納期約6日後出荷

※無くなり次第廃番商品は廃番後、都度御見積り対応となります。

■注意事項 》P.471

納まり図・施工手順書・取扱説明書などの詳細は（https://www.royal-co.net/downloads/）をご確認ください。

DE-G522
グラスロッド5/22

●ガラス棚板専用（透明クッション付）
●22×5t ステンレス製フラットバー（SUS-304）
●0kg荷重時先端アップ角度 = 0.5°
●size = DE-P前面から先端までの有効寸法
●safty loading = 1棚（ロッド2本）当たり破壊荷重の20%
●DE-L専用

size	HL	MF	safty loading
100	¥3,600	S ¥5,100	
150	¥3,900	S ¥5,500	
200	¥4,200	S ¥5,900	
250	¥4,500	S ¥6,300	
300	¥4,800	S ¥6,800	32kg（size300）
350	¥5,100	S ¥7,200	
400	¥5,400	S ¥7,600	
450	¥5,700	S ¥8,000	

無くなり次第廃番

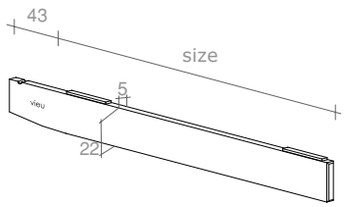

DE-F522
フェイスロッド5/22

●衣料ハンガー正面陳列専用（溝巾6mm）
●22×5t ステンレス製フラットバー（SUS-304）
●0kg荷重時先端アップ角度 = 0.5°（先端から溝芯寸法 = size−9mm）
●size = DE-P前面から先端までの有効寸法
●safty loading = 1本当たり破壊荷重の20%
●DE-L専用

size	HL	MF	safty loading
100	¥4,000	S ¥5,600	
150	¥4,300	S ¥6,100	
200	¥4,600	S ¥6,500	
250	¥4,900	S ¥6,900	
300	¥5,200	S ¥7,300	16kg（size300）
350	¥5,500	S ¥7,700	
400	¥5,800	S ¥8,200	
450	¥6,100	S ¥8,600	

無くなり次第廃番

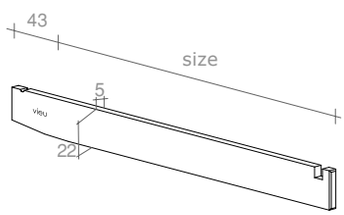

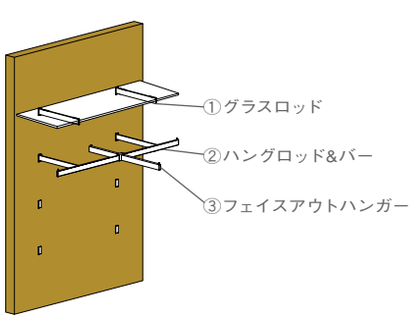

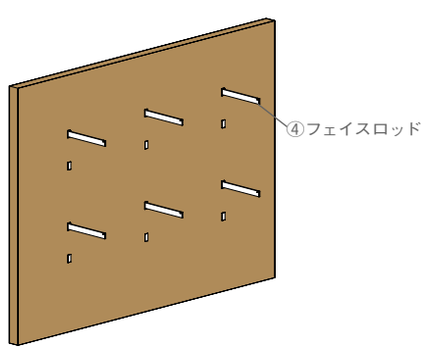

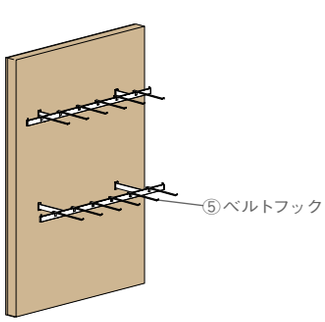

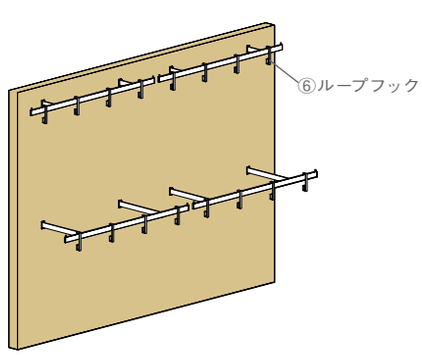

※無くなり次第廃番商品は廃番後、都度御見積り対応となります。

■注意事項》P.471

DE-H522R
DE-H522L

ハングロッド5/22右・左
(DE-B930専用)

- ハンガーバー9/30支持ロッド右/左 (M5ビス止め式)
- 22×5t ステンレス製フラットバー (SUS-304)
- 0kg荷重時先端アップ角度 = 0.5°
- size = DE-P前面からハンガーバー芯までの寸法 (M5ビス2本/固定用3mmレンチ付)
- safety loading = 1スパン (ロッド2本) 当たり破壊荷重の20%
- ¥表示 = 片側1本の定価

size	HL	MF	safety loading
50	¥6,050	Ⓢ ¥8,500	32kg (size300)
100	¥6,200	Ⓢ ¥8,700	
150	¥6,350	Ⓢ ¥8,900	
200	¥6,650	Ⓢ ¥9,350	
250	¥6,950	Ⓢ ¥9,750	
300	¥7,250	Ⓢ ¥10,200	
350	¥7,550	Ⓢ ¥10,600	
400	¥7,850	Ⓢ ¥11,000	

無くなり次第廃番

※DE-B930との取付けには右 (DE-H522R)、左 (DE-H522L) の各1本が必要ですのでご注意ください。

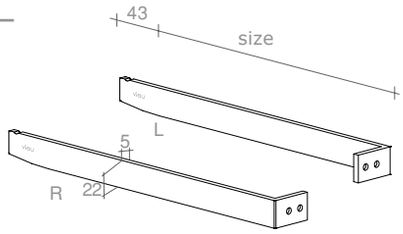

付属品 ×4

DE-B930

ハンガーバー9/30

- 衣料ハンガー陳列用バー (DE-H522R/L併用必要)
- 9×30×1.5t ステンレス製角パイプ (SUS-304)
- 両端ダボサイズ5φ×7mm (端からのダボ芯寸法 = 7mm)
- 切断加工費500円 (仕切価格) 出荷納期約6日後/図面必要
- 芯ずらし加工費は別途ご相談ください/出荷納期約11日後/図面必要
- a-pitch = ハングロッド芯々寸法 (± 5mm 可動可能)

size	HL	MF	a-pitch	b (b')
1195mm	¥15,000	Ⓢ ¥21,000	600±5mm	297.5mm

無くなり次第廃番

※ size 1196mm 以上に付きましては別途ご相談ください (指示図面必要)

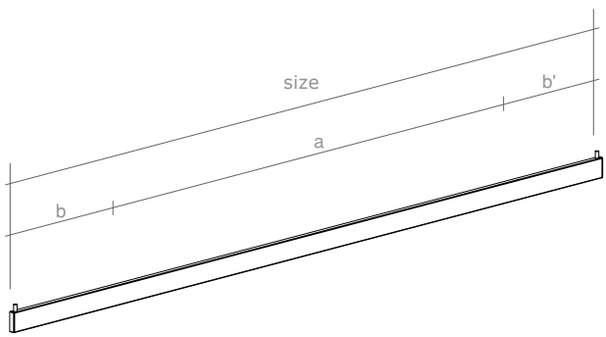

DE-FW930

フェイスアウトハンガー9/30
(DE-B930専用)

- 衣料ハンガー陳列フェイス用バー
- 9×30×1.5tステンレス製角パイプ (SUS-304)
- 両端ダボサイズ5φ×7mm (端からのダボ芯寸法 = 7mm)
- 片側切断加工費500円 (仕切価格) 出荷納期約6日後/図面必要
- safety loading = 破壊荷重の20% (前後均等荷重時)

size	HL	MF	a	b (b')	safety loading
2020	¥18,000	Ⓢ ¥25,200	400mm	200mm	10kg
2525	¥18,500	Ⓢ ¥25,900	500mm	250mm	

無くなり次第廃番

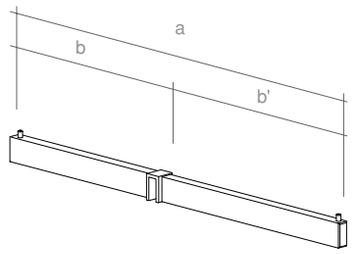

DE-BH

ベルトフック

- ベルト陳列専用フック (軽量用)
- 適応製品 = DE-B930
- 本体 = 精密アルミ押し出し成形材
- 仕上げ = ステンレスカラーブラスト
- スイッチ部　ステンレス材 (SUS-430) /マグネット付
- フック部取付可能フックホール最小寸法 = 6φ
- 0荷重時先端アップ角度 = 3°

size	price	safety loading
100mm	¥3,800	1kg

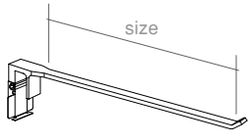

DE-LH

ループフック

- ボトムベルトループ陳列用フック (軽量用)
- 適応製品 = DE-B930
- 本体 = 精密アルミ押し出し成形材
- 仕上げ = ステンレスカラーブラスト
- スイッチ部　ステンレス材 (SUS-430) /マグネット付

price	safety loading
¥4,000	2kg

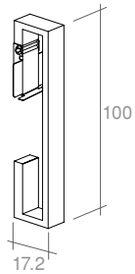

color HL/ステンレスヘアーライン仕上げ MF/ステンレスミラーフィニッシュ (鏡面) 仕上げ

Ⓢ semi ready made → 納期約6日後出荷

※無くなり次第廃番商品は廃番後、都度御見積り対応となります。

■注意事項 》P.471

納まり図・施工手順書・取扱説明書などの詳細は (https://www.royal-co.net/downloads/) をご確認ください。

注意事項

【※1】

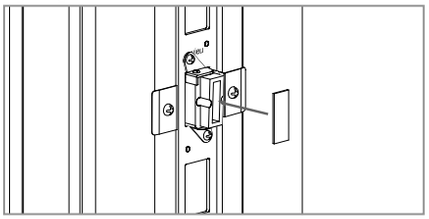

■設計・施工注意事項

・パネルを取付ける際、ロックピースの先端がパネルの面(つら)より出ているか確認して下さい。

・壁面に塗装が必要な仕上げは、セットされたロックピースの内部にパテや塗料が侵入すると、ロッド差込み時に影響を及ぼすので、必ずパテ侵入防止シールをご利用下さい。【※1】

・DE-C（キャップ）はマグネットを装着させているので、塗装時の焼入れなどで熱を加えると磁力が低下すると同時に、接着効果も無くなりますのでご注意下さい。

・落下事故防止の為、各パーツは取扱説明書に従って確実に固定して下さい。

・ロッドのセット時には0.5°ＵＰ設計になっている為、入角(いりすみ)、出角(ですみ)など直角に交わる場所に使用すると、隣りに合わす棚板に段差が生じますのでご了承下さい。

・MU-S（ムーロサポート）の角穴の芯寸法は、セットされた時のロッドの芯寸法と異なりますのでご注意下さい。

■使用上の注意事項

・「safety loading」以上の荷重を掛けないで下さい。

・DE-BH（ベルトフック）に直接ベルトのバックルを掛けるとバックルにキズが付く恐れがありますので、ご注意下さい。



quattrocca -α®

Dowel System

quattrocca-α® 商品特長

埋込ダボ＆サポート

木帆立に埋め込んで取り付けるタイプのダボです。

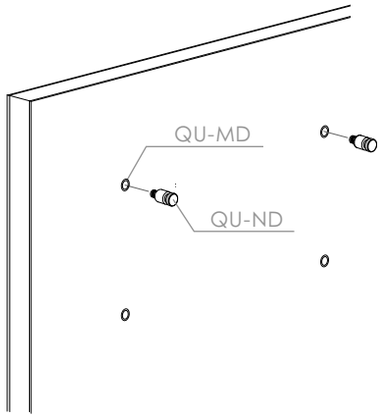

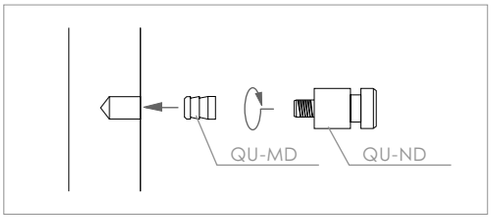

角穴5×5 の新しいダボ展開システムです。
爪部を上向きにサポートへ差込み、先端部を廻して固定させるとダボからピンがサポートに挿入され、確実にセットすることが出来ます。

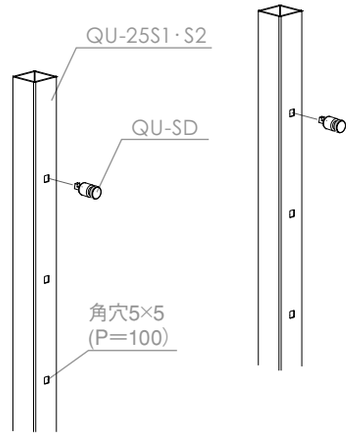

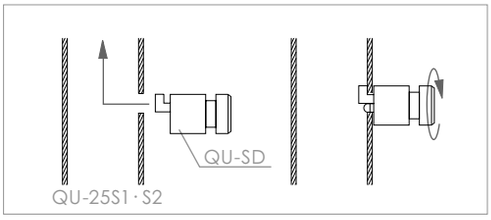

セイルアーム＆セイルハンガー

下面両端にあるスイッチにより、簡単にロックと解除が出来ます。ロックをすることでダボにセットさせ、解除することでアームの着脱を行ないます。

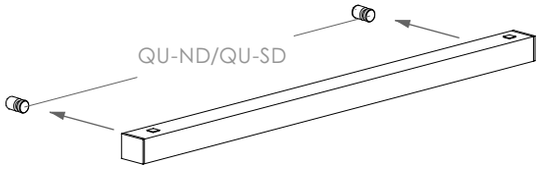

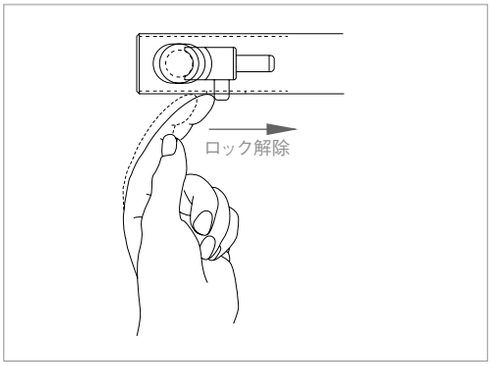

壁面やサポートに取り付けられたダボに落とし込むだけで簡単にセットすることが出来るセイルハンガーです。
−3m/m 外々寸法のサイズ設定により、スムーズに取付けていただけます。

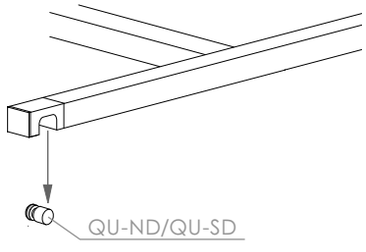

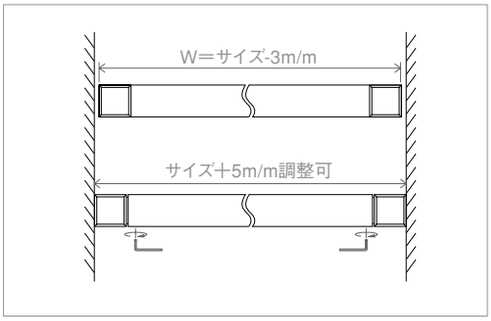

埋め込みダボ展開

●埋め込み式ダボ（木工帆立専用）
●取付け勘合部材 = QU-ND
●ステンレス材（SUS-303）切削加工品
●タップ加工 = M6P=1.0
●ステンレス色

price
¥350

QU-MD
埋め込みダボ

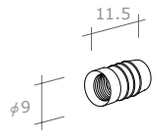

●インローダボ（木工帆立専用）
●取付け勘合部材 = QU-MD/QU-SA/QU-SH
●ステンレス材（SUS-303）切削加工品
●ネジ部 = M6P=1.0
●ステンレス色

price
¥400

QU-ND
ネジ付きベースダボ

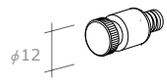

サポート展開

●QU-SD展開用基礎支柱
●取付け勘合部材 = QU-SD（取り付け可能ピッチ = 100mm）
●25×25×1.5tステンレス製角パイプ（SUS-304）
●ステンレス素材（ヘアライン入り）= 二次加工品用
●hole（top-bottom）= ダボ取付け可能穴数（および最大間隔）

QU-25S1
QU-25S2
クアトロサポート

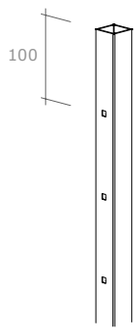

item	size	price	hole	(top-bottom)
QU-25S1	1350	¥10,000	10	(1250mm)
	2750	¥20,000	23	(2650mm)
QU-25S2	1350	¥11,000	10	(1250mm)
	2750	¥22,000	23	(2650mm)

●インローダボ（サポート展開専用）
●取付け勘合部材 = QU-25S1・S2/QU-SA/QU-SH
●ステンレス材（SUS-303）切削加工品
●ステンレス色

price
¥1,400

QU-SD
サポートベースダボ

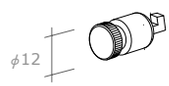

■注意事項 》P.481・P.482

QU-SA
セイルアーム

●ガラス棚板専用（透明クッション付）
●19×19×1.5tステンレス製角パイプ（SUS-304）
●size = インローダボ芯々寸法（±3まで取り付け可）
●safety loading = 1棚（アーム2本）当たり破壊荷重の20%

size	HL	safety loading
300	¥8,500	25kg
350	¥9,000	
400	¥9,500	
450	¥10,000	

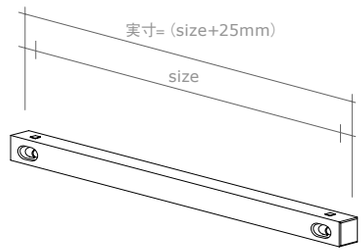

QU-SH1200
セイルハンガー

●衣料ハンガー陳列バー（現場組み立て式/説明書付）
●19×19×1.5tステンレス製角パイプ（SUS-304）
●size = インローダボ芯々寸法（±3まで取り付け可）
●Wsize = +5mm調節可能
●safety loading = 1台当たり破壊荷重の20%
●M4ビス固定用2mmレンチ付属

size	Wsize	HL	safety loading
300	1197	¥34,000	16kg
350	1197	¥34,500	
400	1197	¥35,000	
450	1197	¥36,000	

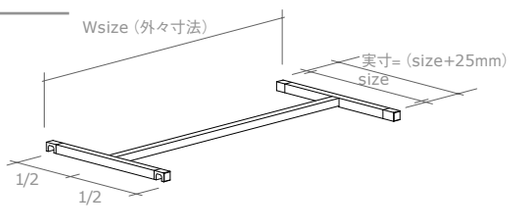

QU-FW1919
フェイスアウトハンガー

●衣料ハンガー陳列フェイス用バー
●19×19×1.5tステンレス製角パイプ（SUS-304）
●両端ダボサイズ5φ×7（端からのダボ芯寸法 = 7）
●片側切断加工費500円（仕切価格）出荷納期約6日後/図面必要
●safety loading = 1本当たり破壊荷重の20%（前後均等荷重時）
●取付け勘合部材 = QU-SH1200（19×19×1.5tステンレス製角パイプ）

size	HL	a	b（b'）	safety loading
2020	¥11,000	400mm	200mm	8kg
2525	¥11,500	500mm	250mm	7kg

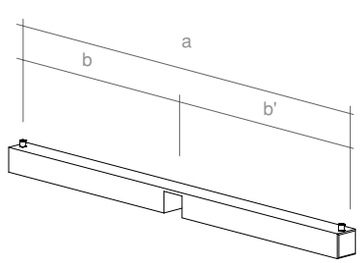

custom order（特注）

・QU-SH1200芯ずらし加工

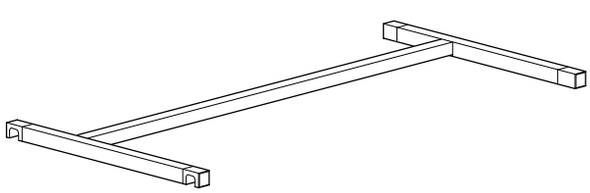

・QU-FW1919切断加工
【最小加工寸法】

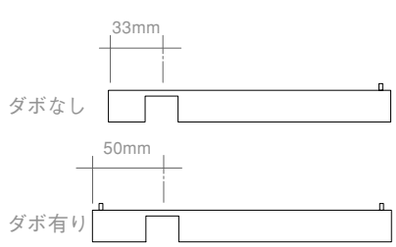

color HL/ステンレスヘアーライン仕上げ

■注意事項 》P.481

納まり図・施工手順書・取扱説明書などの詳細は（https://www.royal-co.net/downloads/）をご確認ください。



クアトロッカ タイプβ

quattrocca -β

Dowel System

サポート&スクエアダボ展開

Supportbase



square dowel



※予告なく商品の仕様を変更する場合がありますので御了承下さい。

quattrocca-β 商品特長

サポート＆スクエアダボ

シンプルな角タイプのサポートとダボで構成する魅せるダボシステムです。
スクエアダボから、自動的にピンがサポートに挿入されることでワンタッチで確実にセットすることが出来ます。
取外しは下部のスイッチを手前に引くだけなので、簡単に着脱することが出来ます。

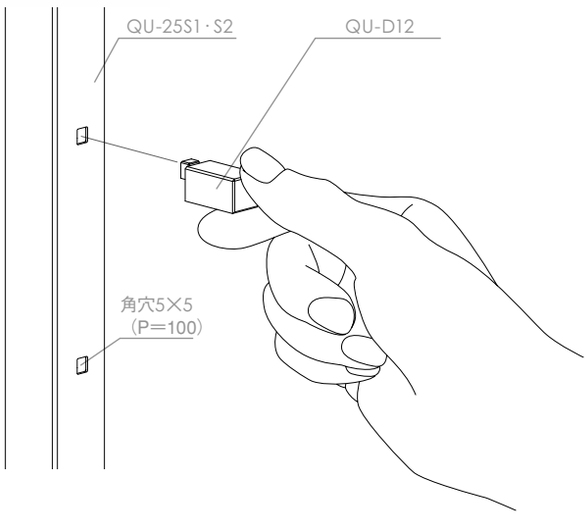

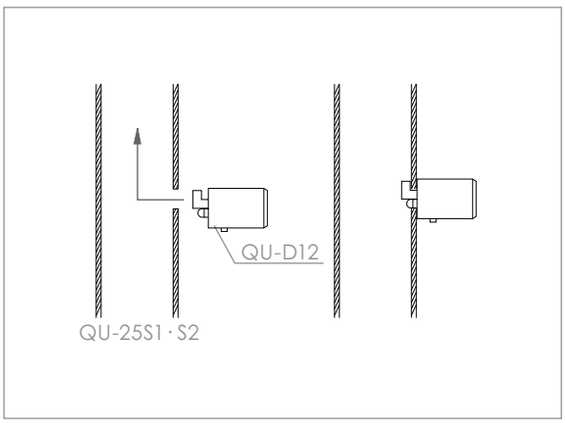

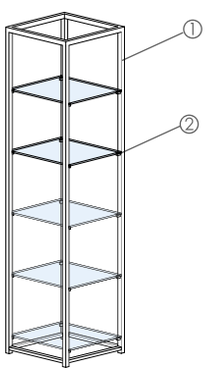

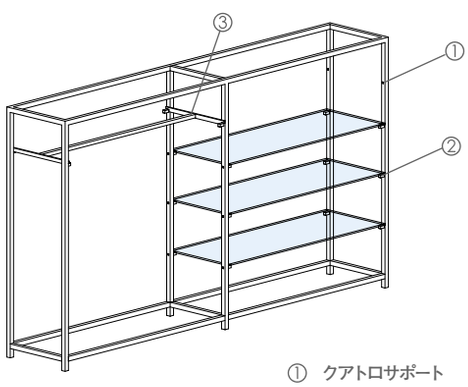

① クアトロサポート P.479
② サポートスクエアダボ P.479
③ カスタムオーダー（特注例） P.479・P.480
→お気軽にご相談下さい

納まり図・施工手順書・取扱説明書などの詳細は（https://www.royal-co.net/downloads/）をご確認ください。

QU-25S1
QU-25S2

クアトロサポート

●QU-D12展開用基礎支柱
●取付け勘合部材 = QU-D12（取り付け可能ピッチ = 100mm）
●25×25×1.5tステンレス製角パイプ（SUS-304）
●ステンレス素材（ヘアライン入り）= 二次加工品用
●hole（top-bottom）= ダボ取付け可能穴数（および最大間隔）

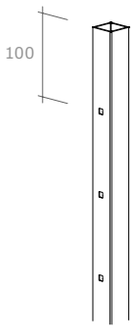

item	size	price	hole	(top-bottom)
QU-25S1	1350	¥10,000	10	(1250mm)
	2750	¥20,000	23	(2650mm)
QU-25S2	1350	¥11,000	10	(1250mm)
	2750	¥22,000	23	(2650mm)

QU-D12

サポートスクエアダボ

●スクエアダボ（サポート展開専用）
●取付け勘合部材 = QU-25S1・S2
●ステンレス材（SUS-303）切削加工品
●ガラス棚用透明クッション付

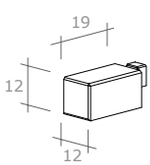

HL
¥2,400

custom order（特注）

□安全商品のご提案

サポートスクエアダボ（QU-D12）でガラス棚をより安全にご使用して頂く為に弊社ではさまざまな
安全パーツのプランをご提案させて頂いておりますのでお気軽にお問い合わせ下さい。

特注参考例）

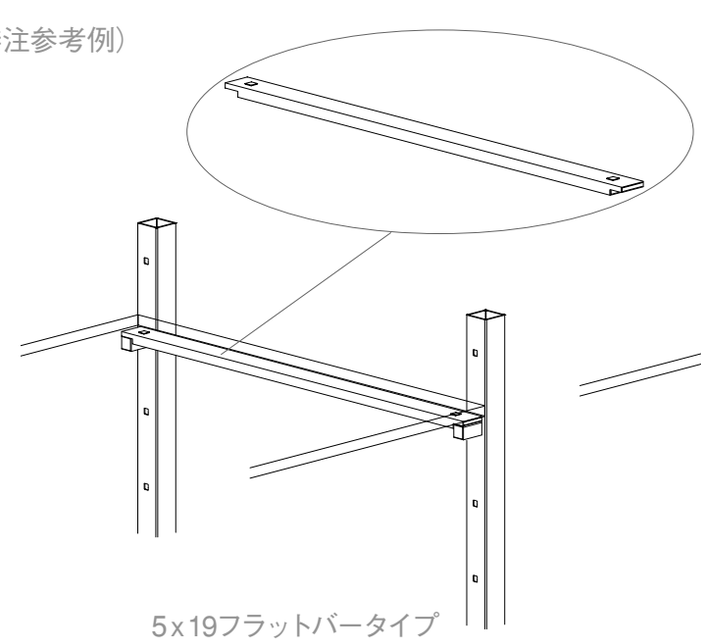

5x19フラットバータイプ

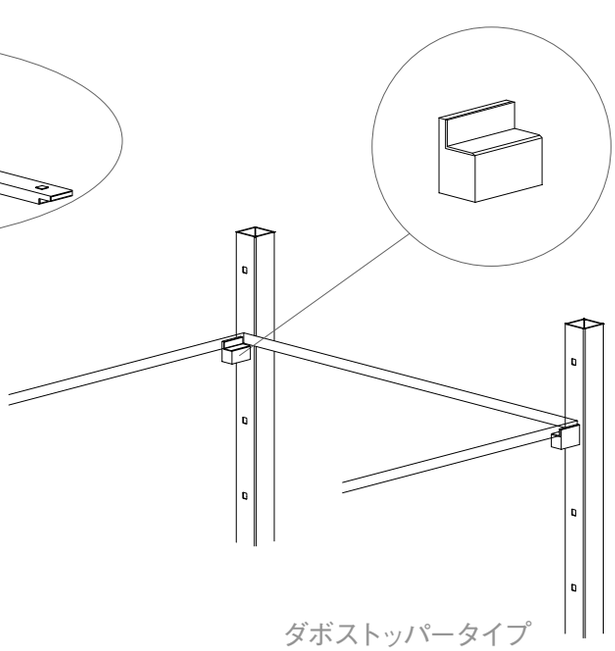

ダボストッパータイプ

■注意事項 》P.481・P.482

QU-FW1919
フェイスアウトハンガー

●衣料ハンガー陳列フェイス用バー
●19×19×1.5tステンレス製角パイプ（SUS-304）
●両端ダボサイズ5φ×7（端からのダボ芯寸法＝7）
●片側切断加工費500円（仕切価格）出荷納期約6日後/図面必要
●safety loading＝破壊荷重の20%（前後均等荷重時）
●取付け勘合部材＝19×19×1.5tステンレス製角パイプ

size	HL	a	b (b')	safety loading
2020	¥11,000	400mm	200mm	7kg
2525	¥11,500	500mm	250mm	6kg

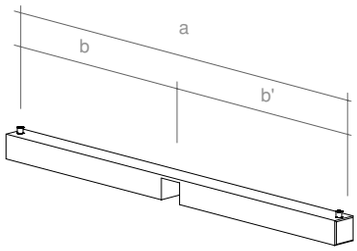

custom order（特注）

□スクエアダボ用セイルハンガー

特注参考例）

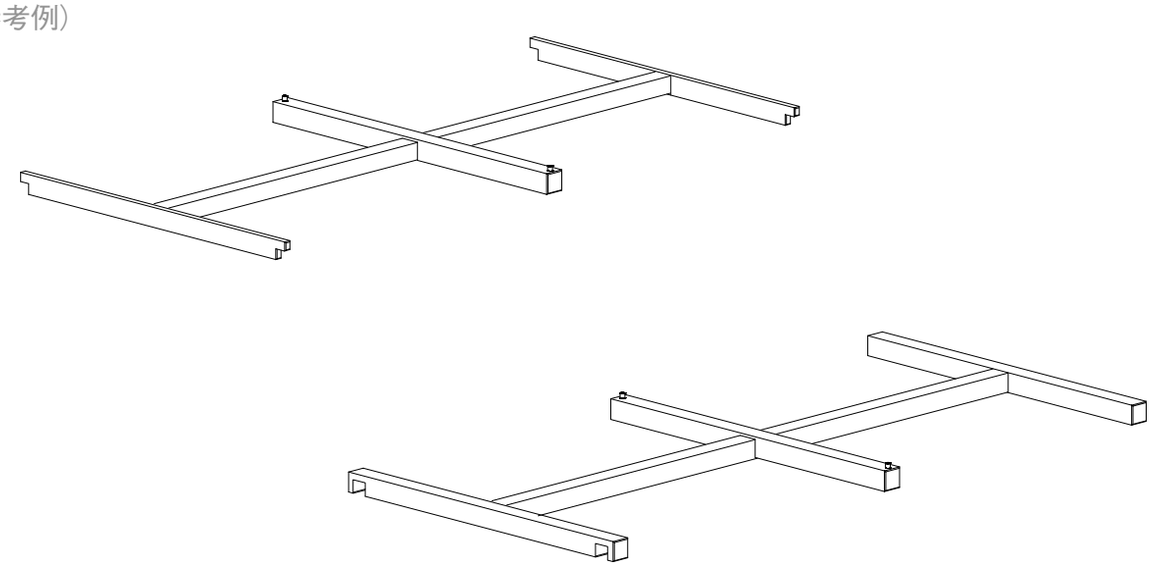

color HL/ステンレスヘアーライン仕上げ

■注意事項 》P.481

注意事項

■設計・施工注意事項

(ベース関連について)
・木工埋め込みダボ(QU-MD)は取付けの際、下穴寸法は現物合わせが必要です。

・サポート展開用インロー(QU-SD)には取付けの際上下があります。
強度低下の原因となりますのでご注意ください。

・サポート(QU-25S1・S2)はあくまで素地製品であり、後工程で仕上げ研磨が必要です。
製造工程上や運搬中の扱い傷等は予めご了承ください。

・サポート(QU-25S1・S2)はフレーム什器を想定した部材であり、天地固定等の展開を行なう場合は十分な補強を行なって下さい。

(展開パーツについて)
・QU-SAは取付けの際、インローに正確に取付けされているか十分確認してからガラス棚を設置して下さい。 ガラス棚が落下する危険性があります。

・QU-SAは取付け寸法が±3まで対応可能ですが、それ以上は取付けが不可となります。
十分ご注意ください。

・セイルハンガー(QU-SH1200)は現場での組み立て作業が必要です。付属の組み立て説明書に従い正しく取り付けて下さい。

(全パーツ共通注意事項)
・落下事故等防止の為、各パーツは施工手順書・取扱説明書に従って確実に取付けて下さい。

・各パーツのビス類は、振動・衝撃・経年等にて緩む可能性がありますので都度メンテナンスを行なって下さい。

■使用上の注意事項

・各パーツは「safety loading」以上の荷重を掛けないで下さい。

・各パーツの取付け、ネジ込固定はしっかり確実に行なって頂き、定期的に緩み等の発生がないか確認を行なって下さい。

注意事項

■設計・施工注意事項

・サポート（QU-25S1・S2）はあくまで素地製品であり、後工程で仕上げ研磨が必要です。
製造工程上や運搬中の扱い傷等は予めご了承ください。

・サポート（QU-25S1・S2）はフレーム什器を想定した部材であり、天地固定等の展開を
行なう場合は十分な補強を行なって下さい。

■使用上の注意事項

・各パーツは「safety loading」以上の荷重を掛けないで下さい。

・スクエアダボ（QU-D12）には取り付けの際上下があります。
強度低下の原因となりますのでご注意ください。

・落下事故等防止の為、ガラス棚等設置の際には、QU-D12がQU-25S1・S2に確実に
固定されているか十分確認をしてから行なって下さい。



asselogica®

Free pole System

asselogica® 商品特長

グランドベース

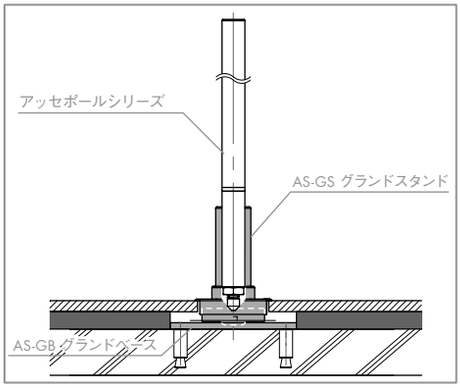

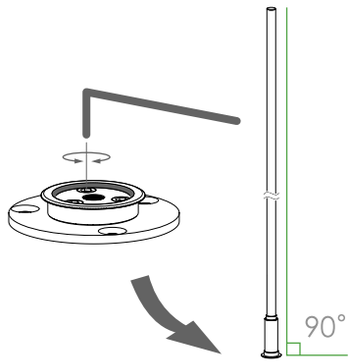

グランドベースは床に埋め込み後、
垂直レベルの調整が可能です。

グランドベースやキャップには床洗浄剤が
入らないように設計しています。

ポールスタンド＆（クランプ・ライザー・ボディー）ポール

任意のポールを差込み、固定すると下部の先端テーパー部とポールスタンドの締結部テーパーの面が接して中心軸が揃うようになっています。

全てのポールは0～15mm高さ調節ができます。

ポールは垂直安定を商品陳列で実現しています。

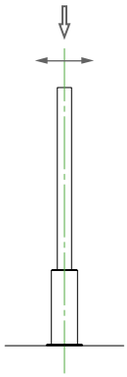

各ポールは陳列商品の荷重により、各パーツごとに垂直方向に安定する仕組みです。
組立て時の無荷重の場合は下記の若干の振れ幅があります。

無荷重状態	AS-P12 L＝900	AS-P19・25 L＝1100	AS-P22 L＝1350	AS-P22 L＝1800
① AS-PS芯部が固定されている時	±2mm	±2.5mm	±3mm	±4mm
② AS-PS芯部が本締めされていない時	±6mm	±7mm	±8mm	±12.5mm



AS-PS芯本締め作業

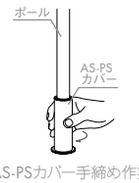

AS-PSカバー手締め作業

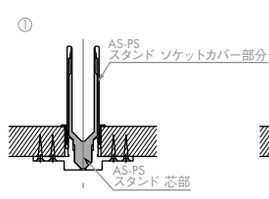

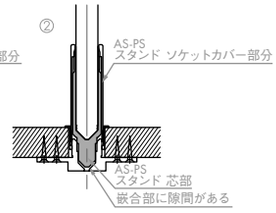

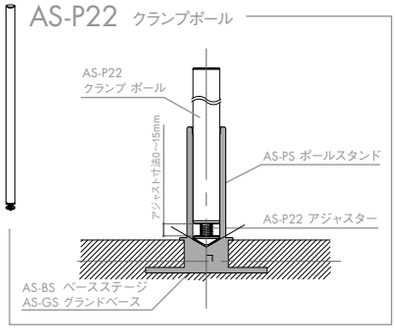

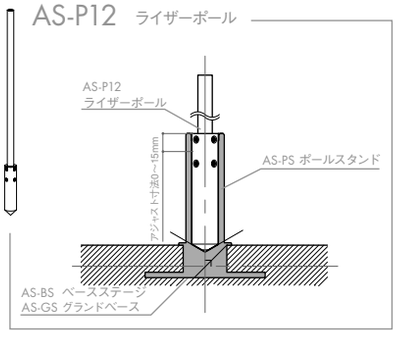

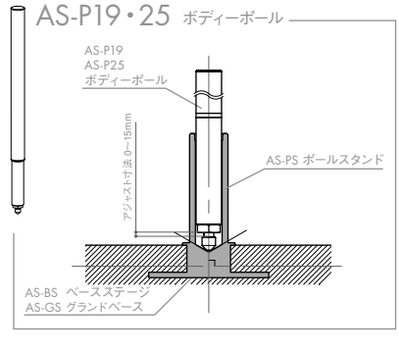

クランプピース＆フェイスアーム・ハンガーバー

クランプポールの上からクランプピースを通し、
好きな位置にレンチで固定することができます。

クランプピースはシングル・ダブルタイプがあり、
用途に応じて使い分けることができます。

フェイスアーム・ハンガーバーには爪と
抜け止め機能があり、クランプピースに
引っ掛けるだけで取付けることができます。

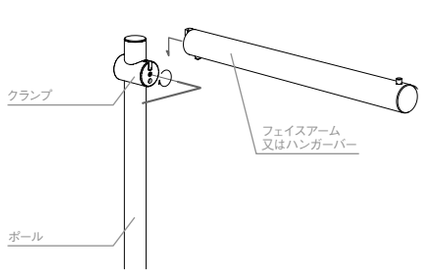

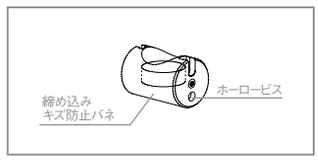

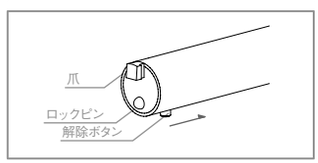

AS-PS
アッセ ポールスタンド

●基礎支柱ベース固定部品
●併用必要商品 = AS-BS
●取付け治具 = 6角レンチ、本締め用ゴムシート付属
●パイプ部 = ステンレス材（SUS-303）切削加工品
●ネジ部 = スチール鋼切削加工品/ユニクロ仕上げ

size	HL
32	¥8,950

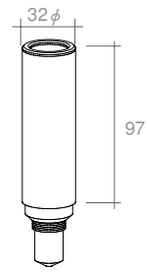

AS-BC
アッセ ベースキャップ

●AS-BS用　ベース穴隠しキャップ
●ステンレス材（SUS-303）切削加工品

size	HL
44	¥2,900

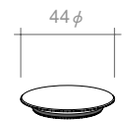

AS-BS
アッセ ベースステージ

●木工下地用基礎支柱取付けベース座金
●ホイール部　ステンレス材（SUS-303）切削加工品
●下座プレート部　スチール鋼/ユニクロ仕上げ　4.5t×100φ
●対応可能木板厚さ = 22mm～30mm　下穴径 = 36φ
●適応タッピング = 木下地用タッピング（弊社非取り扱い商品）
●tapping hole = 取付けに必要なタッピング数（4.3φ穴 8.5φ皿）

size	HL	tapping hole
44	¥9,900	8

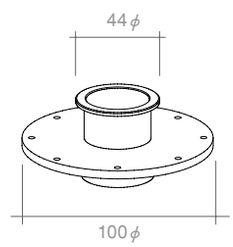

什器（木板）

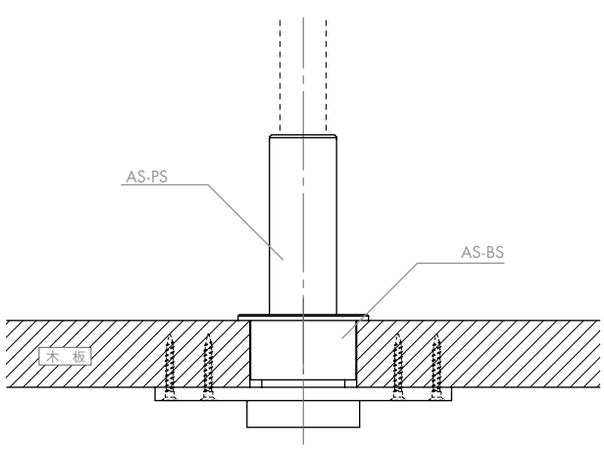

color HL/ステンレスヘアーライン仕上げ

■注意事項 》P.490

AS-GS
アッセ グランドスタンド

●基礎支柱ベース固定部品
●併用必要商品 = AS-GB
●取付け治具 = 6角レンチ、本締め用ゴムシート付属
●パイプ部 = ステンレス材（SUS-303）切削加工品
●ネジ部 = スチール鋼切削加工品/ユニクロ仕上げ

size	HL
32	¥11,500

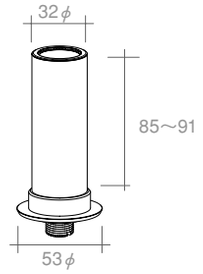

AS-GC
アッセ グランドキャップ

●AS-GB用　グランドキャップ
●ステンレス材（SUS-303）切削加工品
●取付け用ワッシャー付属

size	HL
53	¥3,400

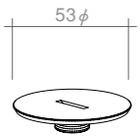

AS-GB
アッセ グランドベース

●床用基礎支柱取付けベース座金
●ホイール部 = ステンレス材（SUS-303）切削加工品
●台座部 = スチール切削加工品/ユニクロ仕上げ
●対応可能床材厚み = 20mm〜26mm　下穴径=65φ
●必要タッピング数 = 3本（12φ穴-19φ皿）
●レベル調整用ボルト、レンチ付属
●モルタル除け紙管付属

size	HL
70	¥12,000

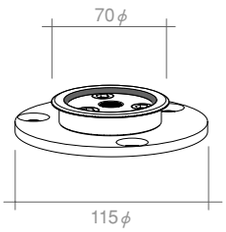

石材施工

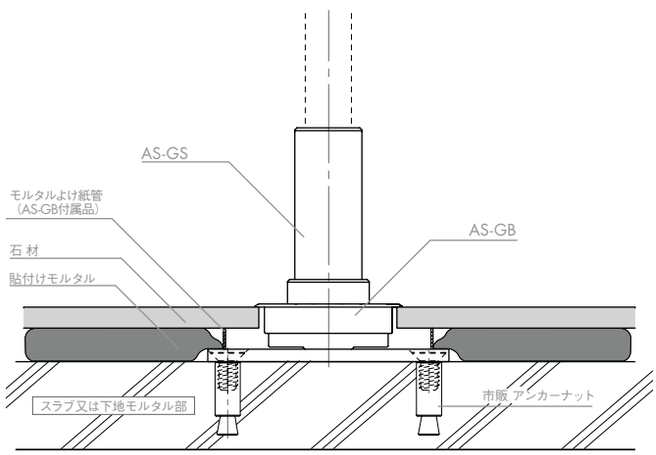

フローリング施工

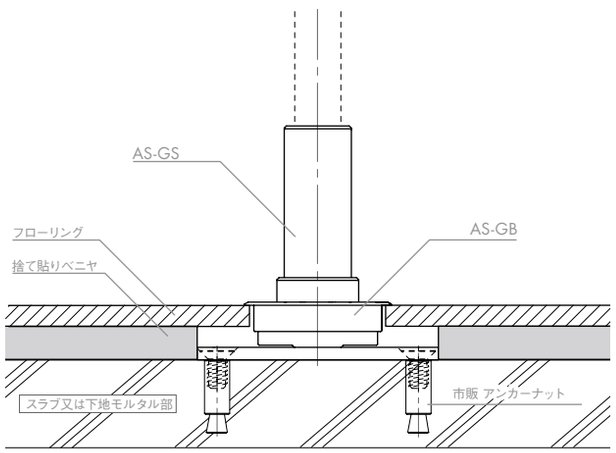

color　HL/ステンレスヘアーライン仕上げ

■注意事項 》P.490

納まり図・施工手順書・取扱説明書などの詳細は（https://www.royal-co.net/downloads/）をご確認ください。

AS-P22
アッセ クランプポール

●アーム及びハンガーバー装着用基礎支柱
●併用必要商品 = AS-PS + AS-BS、AS-GS + AS-GB
●22.0φ×2.0t　ステンレス製丸パイプ（SUS-304）
●アジャスター機能付き（調整寸法0mm～15mm）
●切断加工費 = 600円（仕切価格）出荷納期約4日後
●AS-BS使用時の本体有効寸法 = size（板厚30mmの場合）
AS-GB使用時の本体有効寸法 = size+4mm（床厚26mmの場合）

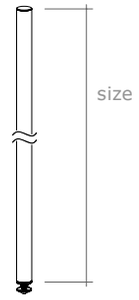

size	HL
1350mm	¥10,000
1800mm	¥13,000

AS-CS
アッセ クランプ
（シングル）

●片面アーム取付けベース部品
●取付け相手支柱 = AS-P22（M6ホーロービス止め/固定用レンチ付き）
●27.2φステンレス材（SUS-303）切削加工品
●ホーロービス締め付けトルク目標 2N.m

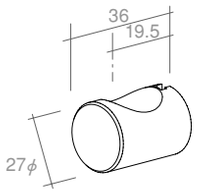

size	HL
27	¥4,500

AS-CW
アッセ クランプ
（ダブル）

●両面アーム取付けベース部品
●取付け相手支柱 = AS-P22（M6ホーロービス止め/固定用レンチ付き）
●27.2φステンレス材（SUS-303）切削加工品
●ホーロービス締め付けトルク目標 2N.m

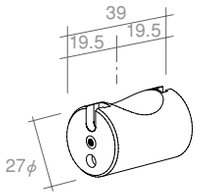

size	HL
27	¥5,000

AS-A27
フェイスアーム27φ

●衣料ハンガー正面陳列専用（先端ダボサイズ5φ×5mm）
●27.2φ×1.5tステンレス製丸パイプ（SUS-304）
●爪部ロック機能付き（ボタン式）
●切断加工費 = 500円（仕切価格）出荷納期約4日後
●0kg荷重時先端アップ角度 = 約1°（ダボ内寸法 = size−20.5mm）
●size = 支柱からアーム先端寸法（本体寸法+19.5mm）
●safety loading = 破壊荷重の50%

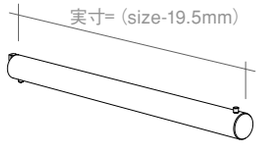

size	HL	safety loading
100	¥6,950	P.488 参照
200	¥7,550	
300	¥8,000	

AS-B27
ハンガーバー27φ

●衣料ハンガー陳列専用バー
●27.2φ×1.5tステンレス製丸パイプ（SUS-304）
●爪部ロック機能付き（ボタン式）
●size = 支柱芯々寸法（本体寸法+39mm）
●safety loading = 破壊荷重の50%
●切断加工費 = 600円（仕切価格）出荷納期約4日後

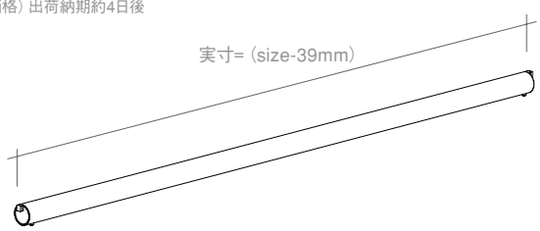

size	HL	safety loading
900	¥12,500	P.488 参照
1200	¥13,500	

color　HL/ステンレスヘアーライン仕上げ

■注意事項 》P.490

AS-P12
アッセ ライザーポール

- AS-GZ、AS-WZ装着用基礎支柱
- 併用必要商品 = AS-PS+AS-BS、AS-GS+AS-GB
- 12.0φステンレス材（SUS-303）切削加工品
- 高さ調節0〜15mm（ボールスライド式/M6ネジ固定用3mmレンチ付）
- 切断加工費 = 200円（仕切価格）出荷納期約4日後
- AS-BS使用時の本体有効寸法 = size（板厚30mmの場合）
  AS-GB使用時の本体有効寸法 = size + 4mm（床厚26mmの場合）

size	HL
900mm	¥8,500

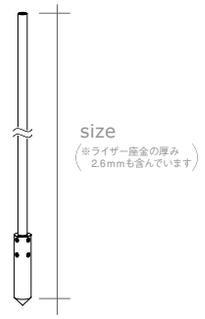

AS-GZ
アッセ ガラスライザー座金

- ガラス天板用座金
- 取付け相手支柱 = AS-P12
- 65φ×2.5t（SUS-303）切削加工品
- safety loading = テーブルの破壊荷重の20%

size	HL	safety loading
65	¥4,550	5kg

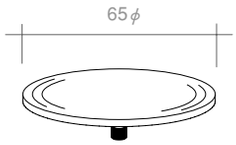

AS-WZ
アッセ ウッドライザー座金

- 木天板用座金
- 取付け相手支柱 = AS-P12
- 対応タッピング = 木下地用タッピング（弊社非取扱い商品）
- 65φ×2.5tスチール切削加工品（サチライト）
- safety loading = テーブルの破壊荷重の20%
- tapping hole = 取付けに必要なタッピング数（3.5φ穴7φ皿）

size	satylite	safety loading	tapping hole
65	¥2,900	5kg	4

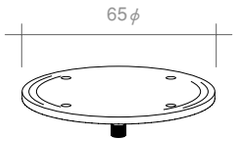

asselogica® safety loading

- 各展開パターンに取付けるフェイスアームやハンガーバーの荷重はトータルkgを最大としています。
  取付け本数を加減したい場合もトータルkgより割り振って掛けてください。

仕様		アッセクランプポール　AS-P22			
		L = 1350		L = 1800	
展開	クランプ数	クランプ1段あたり	TOTAL kg	クランプ1段あたり	TOTAL kg
 シングル	1段	8kg	8kg	6kg	6kg
	2段	4kg		3kg	
 ダブル	1段	30kg	30kg	20kg	20kg
	2段	15kg		10kg	
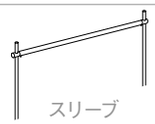 スリーブ	1段	75kg	75kg	60kg	60kg
	2段	37.5kg		30kg	

※木ベース・スラブの材料・厚み等により荷重データは変動します。

color HL/ステンレスヘアーライン仕上げ・satylite/サチライト仕上げ

■注意事項 》P.490

AS-P19

アッセ ボディーポール19φ

●マネキン・トルソー装着基礎支柱（アジャスター機能付き）
●併用必要商品 = AS-PS + AS-BS、AS-GS + AS-GB
●19.0φ×1.5t　ステンレス製丸パイプ（SUS-304）

●切断加工費 = 600円（仕切価格）出荷納期約4日後
●safety loading = 破壊荷重の20%
●AS-BS使用時の本体有効寸法 = size - 4mm（板厚30mmの場合）
AS-GB使用時の本体有効寸法 = size（床厚26mmの場合）

size	HL	safety loading
1100mm	¥10,000	6kg

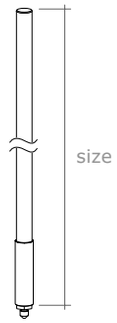

AS-P25

アッセ ボディーポール25φ

●マネキン・トルソー装着基礎支柱（アジャスター機能付き）
●併用必要商品 = AS-PS + AS-BS、AS-GS + AS-GB
●25..0φ×1.5t　ステンレス製丸パイプ（SUS-304）

●切断加工費 = 600円（仕切価格）出荷納期約4日後
●safety loading = 破壊荷重の20%
●AS-BS使用時の本体有効寸法 = size - 4mm（板厚30mmの場合）
AS-GB使用時の本体有効寸法 = size（床厚26mmの場合）

size	HL	safety loading
1100mm	¥12,250	10kg

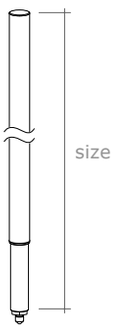

color HL/ステンレスヘアーライン仕上げ

■注意事項 》P.490

注意事項

【※1】

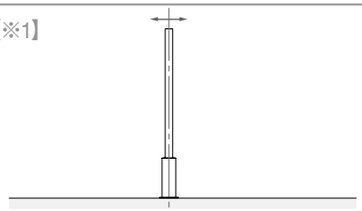

【※2】

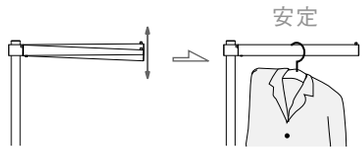

【※3】

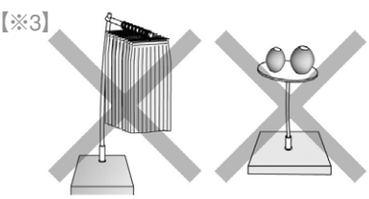

【※4】

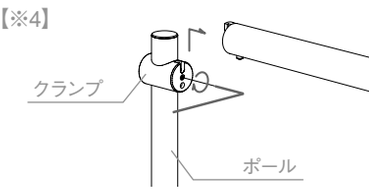

■設計・施工注意事項

・什器ベース部の木工材料・スラブ施工状況によってポールのたわみや耐荷重は変化します。
必要に応じて実測試験を行って下さい。

・AS-GB（グランドベース）は垂直レベル調節後、必ず3点のキャップボルトをともに本締めして下さい。いずれかがゆるんでいるとポールの揺れが大きくなります。

・落下事故防止の為、各パーツは取扱説明書に従って確実に固定して下さい。

・asselogica®の製品自体に重さがあるので、組立て時等落下によるケガ、周辺部材への打痕にお気をつけ下さい。

・クランプピースにフェイスアームやハンガーバーを取付け後、抜け止め機能が働いているか一度上にあげてご確認下さい。

・ポール自体にしなりがあるため、揺れを完全に止めることが出来ませんのでご了承下さい。【※1】

■使用上の注意事項

・クランプ展開の場合、無荷重の時にはガタつきがありますが、商品をかけると安定する設計となっています。【※2】

・P.476「safety loading」以上の荷重をのせたり、掛けないで下さい。【※3】

・ポールにクランプの取付け痕が若干残る場合があります。

・クランプの固定用ホーロービスは振動・衝撃・経年等にてゆるむ可能性がありますので都度メンテナンスを行って下さい。【※4】



cieloretta®

Ceiling Rod System

cieloretta® 商品特長

ポインター

ロッドに通したロッドスペーサーの上にポインターを横から差込み、落とし込むことで取付けることができます。
固定時にネジ等を使用しない為キズは付かず、ネジがゆるむ心配もありません。工具を一切使用せずにレイアウト変更が可能です。

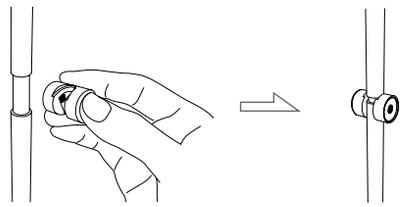

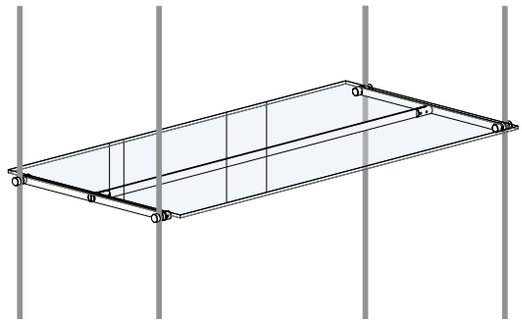

天井レール用ジョイント金具

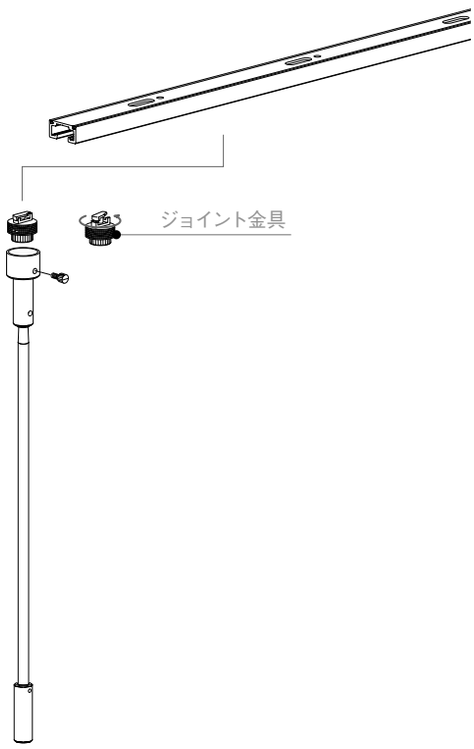

天井レールに取付けるロッドの位置は自由自在。
ロッドのジョイント金具は下部を90°回転させるとレールに取付けることが出来ます。

取外す際は下部を押し、安全ロックを解除後逆に90°回転させて下さい。

レイアウト変更の際もロッドを取外すことなく移動も可能です。

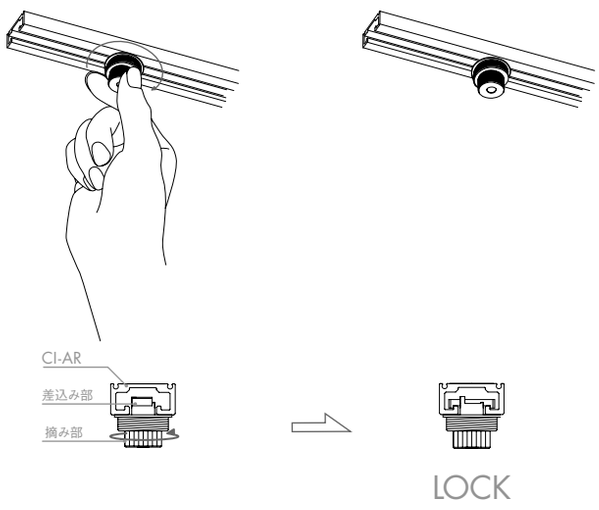

cieloretta® 商品案内

レールフック

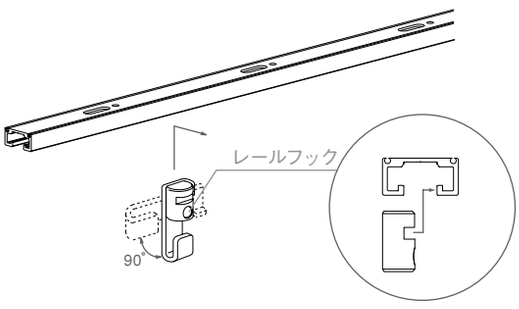

レールフックの取付けは90°回転させるとレールに簡単に取付けることが出来ます。

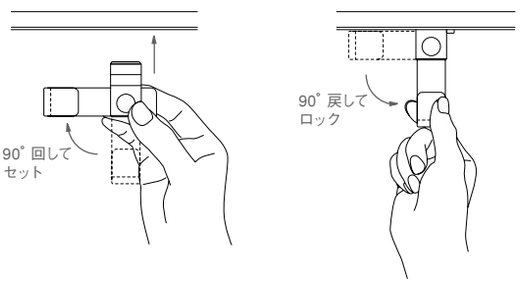

CI-CB
チェーロ 天井ベース

●吊りボルト連結部品
●勘合ボルト（天井側）= 市販品寸切ボルト（W3/8）専用
●勘合ボルト（ロッド取付側）= M6（P=1.0）
●18φ×55.5mm ステンレス材（SUS-303）切削加工品
●ステンレス色



price
¥1,300

CI-P
チェーロ 天井パネル

●CI-CB用窓穴付きパネル
●1.0t　紙貼り鋼板プレーキ曲げ製品
●適応下地 = 市販材　野縁19×25専用（弊社非取扱い商品）
●適応タッピング = MU-NT（size13mm/50本入り）
●size = 厚み（外寸60mm×100mm）
●tapping hole = 1枚当たり取付けに必要なタッピング数

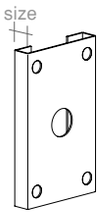

size	price	tapping hole
9.5mm	¥500	4
12.5mm	¥600	4

CI-CL
チェーロ 天井レベル出し金具

●CI-CB/CI-P用天井下地パーツ取付け金具
●併用必要商品 = CI-CB、CI-P
●適応下地 = 市販材　野縁19×25専用（弊社非取扱い商品）
●1.6tスチール鋼/ユニクロ仕上げ
●M6キャップボルト L= 15、M6曲げ板ナット　各2個付属

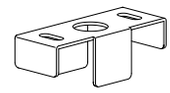

付属品 

size	price
25	¥700

CI-CS（シングル）
CI-CW（ダブル）
チェーロ 天井ジョイント金具

●天井下地材野縁連結金具
●適応下地 = 市販材　野縁19×25専用（弊社非取扱い商品）
●1.6tスチール鋼/ユニクロ仕上げ
●M6キャップボルト L=15、M6曲げ板ナット　シングル用 各2個付属
ダ ブ ル用 各3個付属

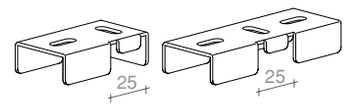

CI-CS　CI-CW

付属品 

item	size	price
CI-CS	25	¥650
CI-CW	25	¥900

MU-NT
ムーロ N タッピング
（50本入りパック）

●適応製品 = CI-P
●スチール鋼/ユニクロ仕上げ
●頭径 = 7φ/軸径 = 3.5mm（2番ビット適応/先端ドリル付き）
●販売単位 = 1パック（50本入り）
●1箱入り数 =（実本数500本）



size	price
13mm	¥760

MU-FMP
ムーロ　ファイバーメッシュ

●パテ割れ防止および不要穴パテ埋め用メッシュテープ
（グラスファイバー製）
●size = 横巾（90m巻き）

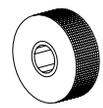

size	price（仕切価格）
35mm	¥1,300
50mm	¥1,550

■荷重参考データ 》P.502
注意事項 》P.503
納まり図 》P.504

CI-FS

チェーロ フロアースペーサー

- ●床厚調整固定部品
- ●適応アンカー = 市販品　M6アンカーナット
- ●床仕上材厚5mm未満対応不可
- ●12φ　スチール材　切削加工/ユニクロ仕上げ
- ●床仕上厚可能範囲　5mm～40mmまで（5mmピッチ）
- ●M6キャップボルト、レンチ付き

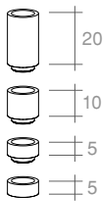

price

¥1,300

※ 床仕上げ厚が薄い場合（約5mm未満）はCI-FSは使用出来ません。又既製サイズ以外の場合はご相談下さい。

天地固定タイプ･天吊りタイプ　天井納まり図

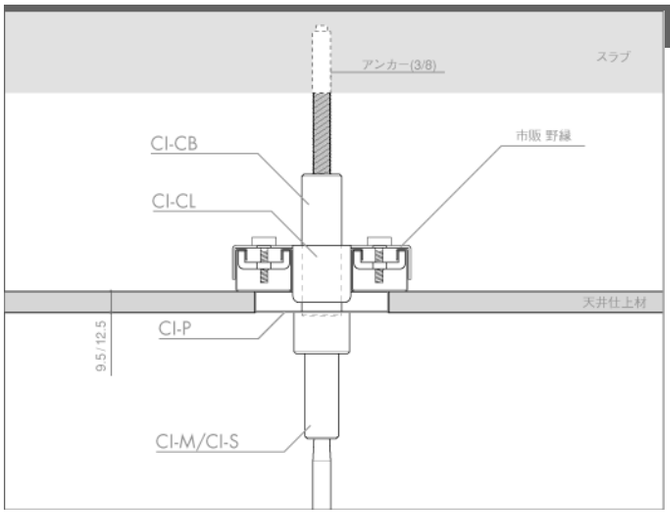

・天井仕上げ材寸法　9.5mm / 12.5mm

・展開ロッド：CI-M+CI-J / CI-S

天地固定タイプ　フロアー納まり図

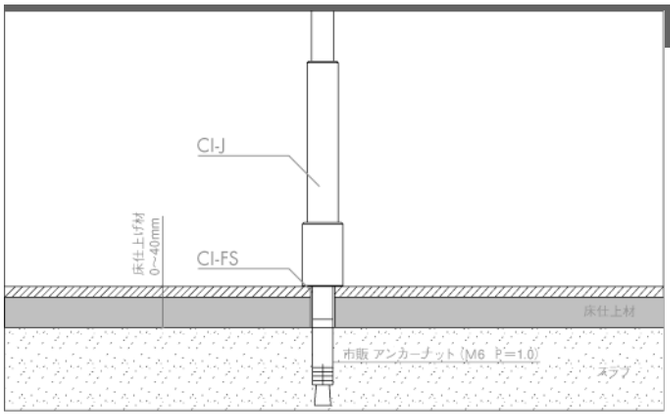

・床仕上げ材料寸法 0～40mm（下穴：13φ）

・展開ロッド：CI-M+CI-J

■荷重参考データ 》P.502
注意事項 》P.503
納まり図 》P.504

納まり図・施工手順書・取扱説明書などの詳細は（https://www.royal-co.net/downloads/）をご確認ください。

CI-AR
チェーロ シーリングレール

●天井側取付レール
●勘合ボルト = CI-RB (size10mm/M6 P=1.0)
●精密アルミ押し出し成型材 (外寸12mm×25mm)
●ステンレス色 (アルマイト仕上げ)
●切断加工費 = 200円 (仕切価格) 出荷納期約2〜4日後
●レール連結用ピン2本付属
●取付用ボルト穴 = ピッチ150mm
●bolt hole = CI-RB取付け穴
●safety loading = CI-ARをCI-RBにて300ピッチで
固定時のCI-AR破壊重量の20% (ロッド1本当たり)

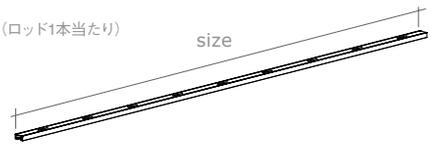

size	price	bolt hole	safety loading
1350mm	¥3,500	9	20kg

⚠危険ですのでレールの固定は300ピッチ以下で固定して下さい。

CI-RC
チェーロ
レールエンドキャップ

●CI-AR用エンドキャップ
●フタ部1.0t ステンレス材 (SUS-304) 12mm×25mm
バネ部0.5t ステンレス材 (SUS-304バネ材)

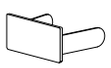

HL
¥350

CI-RB
チェーロ
レール用ボルト

●適応製品 = CI-AR,CI-CB
●ステンレス色
●ネジ部 M6 P=1.0 頭径 = 10φ×1.5t
●レンチ付属



size	price
10mm	¥200

CI-SR
チェーロ　シーリングレール用
サスペンドロッドセット
(CI-AR取付専用)

●CI-AR (天井レール) 専用吊り下げ支柱
●ロッド部8φ ステンレス材 (SUS-303) 切削加工品
●ジョイント金具部 ステンレス材 (SUS-303) 切削加工品
●size=レベル調整部を除く有効全長+20mm
(1000mmと2000mm以外はロッド連結仕様)
●CI-AR (天井レール) 連結=ジョイント金具
●レベル調整部品16φ×55mm ステンレス材 (SUS-303) 切削加工品
●レベル調整機能付き　±10mm
●M4ビス固定用 レンチ付属
●固定用ローレットビス付属 (M4)
●10本より約2日後出荷



size	HL
1000mm	¥10,000
1500mm	¥11,000
2000mm	¥12,000
2500mm	¥15,500
3000mm	¥17,000
3500mm	¥19,000

CI-RS
チェーロ ロッドスペーサー

●支持金具ピッチ設定用スペーサーパイプ
●10φ×0.8tステンレス製丸パイプ (SUS-304)
●切断加工費 = 300円 (仕切価格) 出荷納期約6〜8日後
●size = 本体寸法+3mm

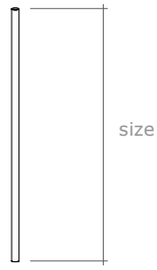

size	HL
50	¥790
100	¥1,000
300	¥2,000
400	¥2,350
500	¥2,950

CI-RH
チェーロ レールフック

●本体フック部ステンレス材 (SUS-304) t = 3mm曲げ加工品
●ジョイント部ステンレス材 (SUS-303) 切削加工品
●緩衝テープ付
●フック部取付け可能寸法 = 6φまで

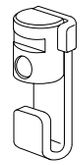

HL
¥2,500

color HL/ステンレスヘアーライン仕上げ

■荷重参考データ 》P.502
注意事項 》P.503
納まり図 》P.504

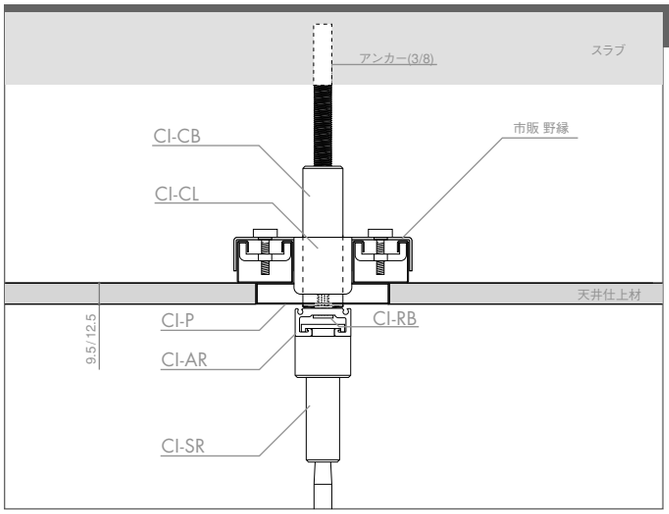

天井レールタイプ　天井納まり図

・天井仕上げ材寸法　9.5mm / 12.5mm

・展開ロッド：CI-SR

※CI-AR（天井レール）の天井埋め込み仕様については
別途ご相談下さい。

how to order

天井レールタイプ
（シングルバー展開）

CL



CI-SR
1000/1500
2000/2500
3000/3500
（実寸=レベル調節部
±0mm時 マイナス20mm）
※カット対応は別途ご相談下さい。

CI-RS
50/100/300
400/500
※カット対応
（（CI-SRサイズ+12）マイナス 天井からのポインター芯）

⚠ CI-SR（シーリングレール用サスペンドロッド）での
ガラス棚展開（CI-G,CI-GF）の仕様はキケンですので使用しないで下さい。

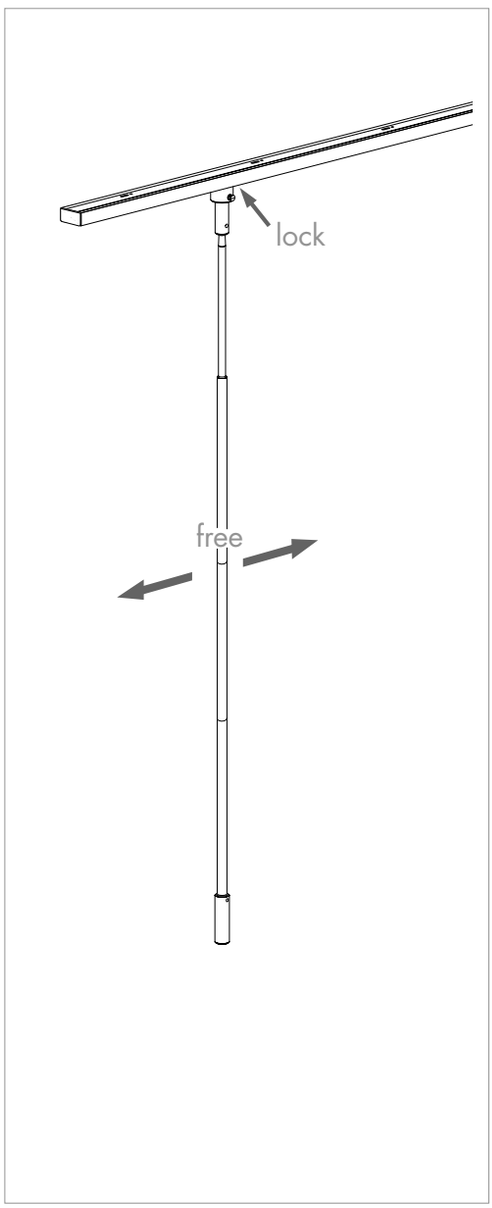

FL

■荷重参考データ 》P.502
注意事項 》P.503
納まり図 》P.504

CI-M
チェーロ メインロッドセット
（天地用）

●天地固定専用/天井側連結支柱
●ロッド部8φ ステンレス材（SUS-303）切削加工品
●天井連結部 16φ-25φ×54.5mm ステンレス材（SUS-303）切削加工品
●天井部（CI-CB）連結 = M6ボルト固定式
●M6ボルト固定用、M4ビス固定用 各レンチ付き
●size = 連結時全長

size	HL
1000mm	¥7,000
2000mm	¥8,200

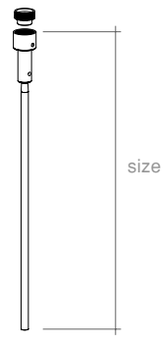

CI-J
チェーロ ジョイントロッドセット
（天地用）

●天地固定専用/床面側連結支柱
●ロッド部8φ ステンレス材（SUS-303）切削加工品
●床面連結部 19φ-25φ×143mm ステンレス材（SUS-303）切削加工品
●切断出荷納期約2～4日後
●床面部（アンカー）連結 = M6ボルト固定式
●M6ボルト固定用、M4ビス固定用 各レンチ付き
●size = 先端ネジ部品を除く有効全長
●最低切断寸法 = 200mm

size	HL
~1500mm	¥9,900
~2500mm	¥14,500

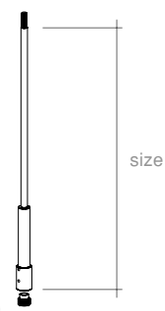

⚠発注の際は実際の天井サイズを測定しそのサイズから天井側連結支柱CI-M（1000mm/2000mm）を引いた寸法でご指示して下さい。（許容差±5mm）

CI-S
チェーロ サスペンドロッドセット
（天吊用）

●天井吊り下げ専用/連結支柱
●ロッド部8φ ステンレス材（SUS-303）切削加工品
●天井連結部 16φ-25φ×54.5mm ステンレス材（SUS-303）切削加工品
●size = レベル調整部を除く有効全長＋20mm（2000mm以上はロッド連結仕様）
●天井部（CI-CB）連結 = M6ボルト固定式
●M6ボルト固定用、M4ビス固定用 各レンチ付き
●レベル調整部品16φ×55mm ステンレス材（SUS-303）切削加工品
●レベル調整機能付き　±10mm

size	HL
1000mm	¥9,000
1500mm	¥10,000
2000mm	¥11,000
2500mm	¥14,500
3000mm	¥16,000
3500mm	¥18,000

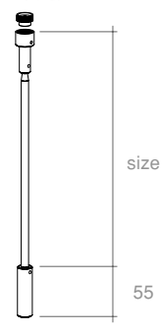

CI-RS
チェーロ ロッドスペーサー

●支持金具ピッチ設定用スペーサーパイプ
●10φ×0.8tステンレス製丸パイプ（SUS-304）
●切断加工費 = 300円（仕切価格）出荷納期約6～8日後
●size = 本体寸法+3mm

size	HL
50	¥790
100	¥1,000
300	¥2,000
400	¥2,350
500	¥2,950



color HL/ステンレスヘアーライン仕上げ

■荷重参考データ 》P.502
注意事項 》P.503
納まり図 》P.504

how to order

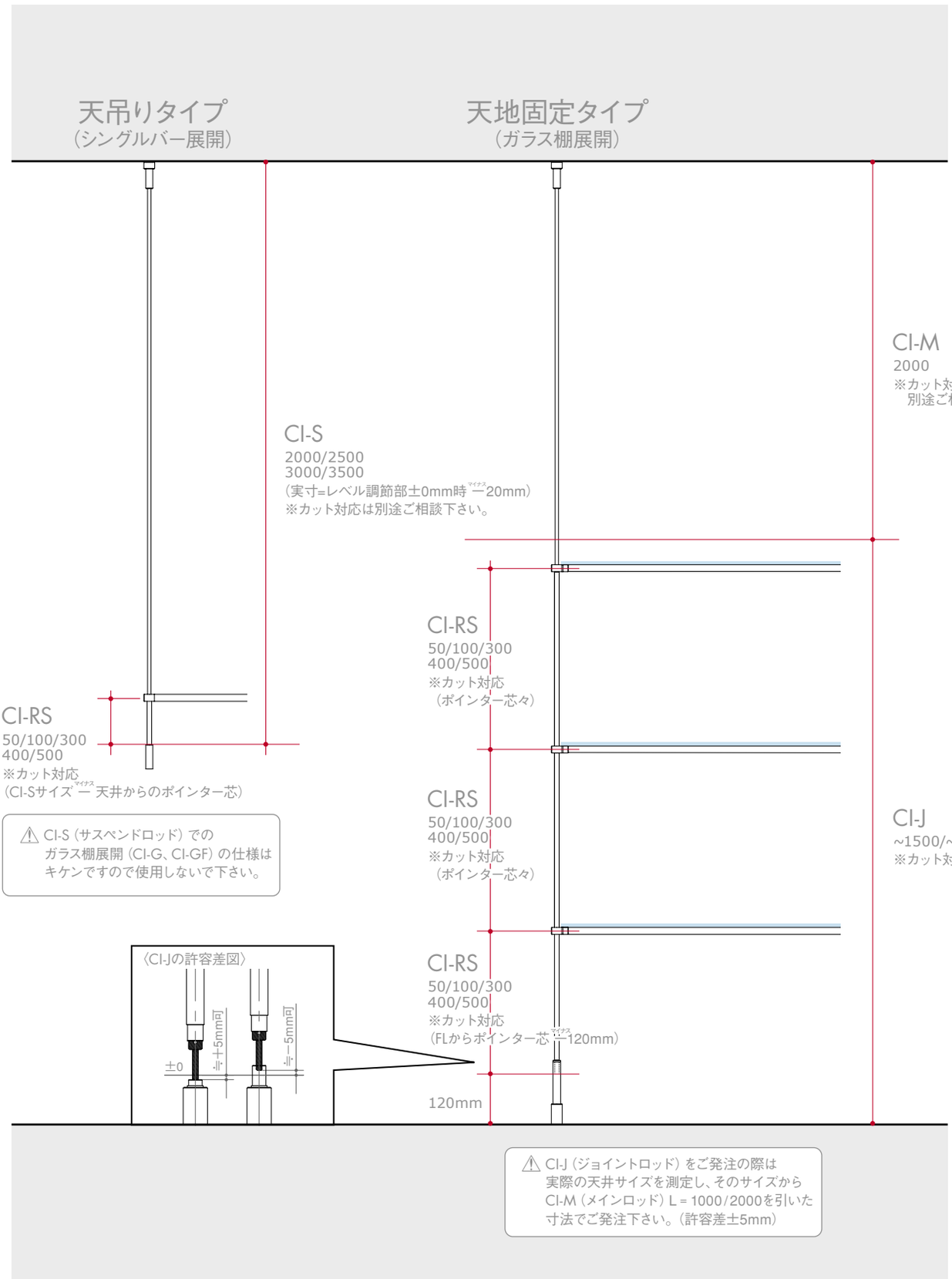

荷重参考データ 》P.502
注意事項 》P.503
納まり図 》P.504

CI-G
チェーロ ガラス棚板パーツ（左右セット）
天地固定ロッド専用

- ガラス棚展開用支持部品
- 併用必要製品 = CI-GF
- t = 3×16ステンレスフラットバー加工品（SUS-304）
- 左右セット販売（左右セット定価表記）
- CI-RP/CI-PC　各4個付属（透明クッション付）
- ガラス受ダボ 16φ×12mm ステンレス材（SUS-303）切削加工品
- size = ロッド芯々寸法
- safety loading = 8t×1200mm×400mm　ガラス使用推定安全荷重値（1枚当り / 最高5段まで）

size	HL	safety loading
250mm	¥14,000	6kg
300mm	¥14,500	
350mm	¥15,000	
400mm	¥15,500	

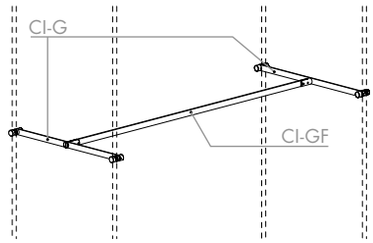

CI-GF
チェーロ ガラス棚用固定バー
天地固定ロッド専用

- CI-G用固定バー
- 併用必要製品 = CI-G
- t = 3×16ステンレスフラットバー加工品（SUS-304）
- size = ロッド芯々寸法/本体寸法 = size−50mm
- 切断加工費 = 500円（仕切価格）出荷納期約4〜8日後

size	HL
900mm	¥1,750
1200mm	¥2,250

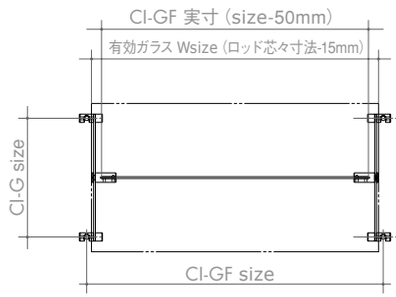

CI-GB16
チェーロ 棚下シングルバー16φ
天地固定ロッド専用

- ガラス棚下衣料ハンガー陳列用バー
- 併用必要製品 = CI-G、CI-GF
- ハンガーバー16φ×2.0tステンレス製丸パイプ（SUS-304）
- FB部 t = 3×16ステンレスフラットバー加工品（SUS-304）
- size = ロッド芯々寸法 / パイプ寸法 = size−27mm
- 切断加工費 = 500円（仕切価格）出荷納期約4〜8日後
- safety loading = 安全目安データー

size	HL	safety loading
900mm	¥15,500	7kg（size1200）
1200mm	¥16,500	

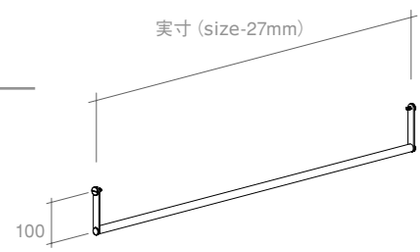

CI-GB22
チェーロ 棚下シングルバー22φ
天地固定ロッド専用

- ガラス棚下衣料ハンガー陳列用バー
- 併用必要製品 = CI-G、CI-GF
- ハンガーバー22φ×1.5tステンレス製丸パイプ（SUS-304）
- FB部 t = 3×16ステンレスフラットバー加工品（SUS-304）
- size = ロッド芯々寸法 / パイプ寸法 = size−27mm
- 切断加工費 = 500円（仕切価格）出荷納期約4〜8日後
- safety loading = 安全目安データー

size	HL	safety loading
900mm	¥17,500	18kg（size1200）
1200mm	¥18,500	

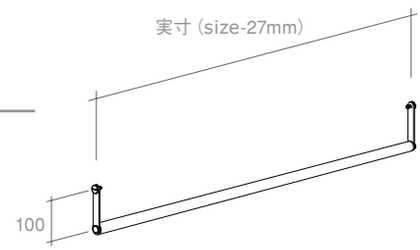

color HL/ステンレスヘアーライン仕上げ

荷重参考データ 》P.502
注意事項 》P.503
納まり図 》P.504

CI-B16

チェーロ シングルバー16φ

●衣料ハンガー陳列用バー
●ハンガーバー16φ×2.0tステンレス製丸パイプ（SUS-304）
●CI-RP/CI-PC　各2個付属

●size = ロッド芯々寸法
●切断加工費 = 500円（仕切価格）出荷納期約4〜8日後
●safety loading = 安全目安データー

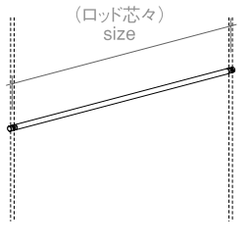

size	HL	safety loading
600mm	¥10,000	
900mm	¥11,500	
1200mm	¥13,000	7kg（size1200）

CI-B22

チェーロ シングルバー22φ

●衣料ハンガー陳列用バー
●ハンガーバー22φ×1.5tステンレス製丸パイプ（SUS-304）
●CI-RP/CI-PC　各2個付属

●size = ロッド芯々寸法
●切断加工費 = 500円（仕切価格）出荷納期約4〜8日後
●safety loading = 安全目安データー

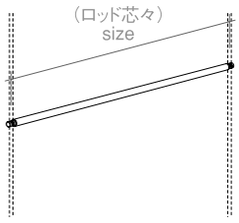

size	HL	safety loading
900mm	¥13,000	
1200mm	¥14,000	
1500mm	¥15,000	18kg（size1200）

CI-IP

チェーロ
イミテーションポインター

●CI-RP、CI-RPSレベル調整金具
●取付勘合製品 = CI-RS
●12φステンレス材（SUS-303）切削加工品



HL
¥400

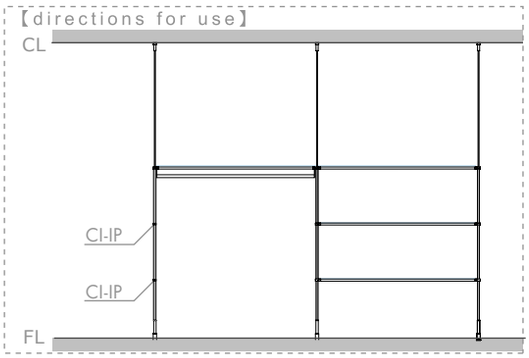

color　HL/ステンレスヘアーライン仕上げ

■荷重参考データ 》P.502
注意事項 》P.503
納まり図 》P.504

CI-RP
チェーロ ロッドポインター

- 共通支持金具
- 取付勘合製品 = CI-RS
- 16φステンレス材（SUS-303）切削加工品
- タップ加工 = M5 P=0.8

size	HL
16	¥1,500

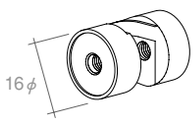

CI-RPS
チェーロ ロッドポインター
（回転抑制タイプ）

- 共通支持金具
- 取付勘合部品 = CI-RS
- 16φステンレス材（SUS-303）切削加工品
- タップ加工 = M5 P=0.8
- ローレットビス（SUS）M3 P=0.5 付属

size	HL
16	¥1,700

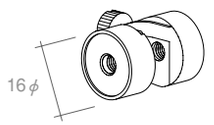

CI-PS
チェーロ ポイントシェルフ

- ポイント陳列用棚板（軽量陳列専用）
- 併用必要商品 = CI-RPS、CI-PC
- t = 2 アルミ材（ステンレス色仕上げ）
- 滑り止めクッション（BPN）材付属
- ロッドポインター取付け用M5キャップボルト/レンチ付属

※CI-HS（ヒールストッパー）は別売しています。

size	price	safety loading
300	¥6,000	
350	¥7,000	2kg

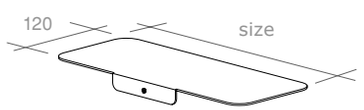

CI-PH
チェーロ ポイントフック

- 単品掛け用フック（軽量陳列専用）
- 併用必要商品 = CI-RPS、CI-PC
- 軸10φ-先端16φステンレス材（SUS-303）切削加工品

size	HL	safety loading
80	¥2,500	2kg

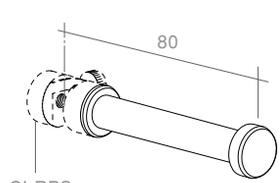

CI-PC
チェーロ ポインターキャップ

- CI-RP、CI-RPS用化粧キャップ
- ネジ部 M5 P=0.8
- 16φステンレス材（SUS-303）切削加工品

size	HL
16	¥500

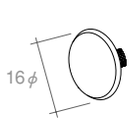

CI-HS
チェーロ ヒールストッパー

- シューズ滑り止めパーツ
- 併用商品 = CI-PS
- t = 3×10 ステンレス材（SUS-304）
- 取付け用両面テープ付属

HL
¥800

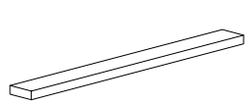

color HL/ステンレスヘアーライン仕上げ

荷重参考データ 》P.502
注意事項 》P.503
納まり図 》P.504

参考データ

【天井レール耐荷重テスト】

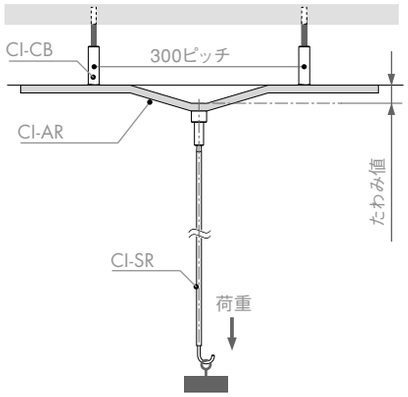

<テスト条件>
天井レール（CI-AR）を天井下地（CI-CB）に300ミリピッチで取付け、ロッド（CI-SR）を中心に取付けし、真下に荷重を掛けた際のCI-ARのたわみ値。

荷重 (kg)	5	10	20	30	50
たわみ値 (m/m)	0.05	0.1	0.3	0.5	0.8

【天吊り片側荷重テスト】

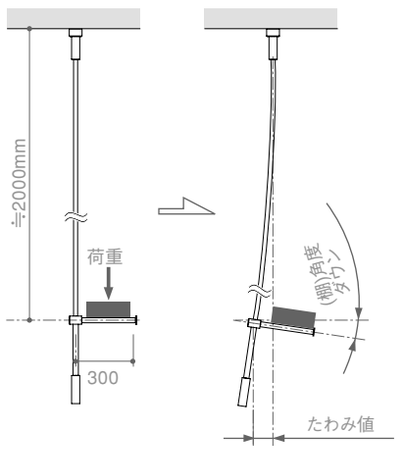

<テスト条件>
天井から≒2000mmの位置に棚を片側のみ設置し、その棚の中心部に荷重をかけた場合のロッドのたわみ値及び角度。

荷重 (kg)	0.5	1.0	1.5	2.0	2.5
たわみ値 (m/m)	30	60	80	95	110
角度ダウン	1°	2°	2.5°	3°	3.5°

【天地固定水平方向荷重テスト】

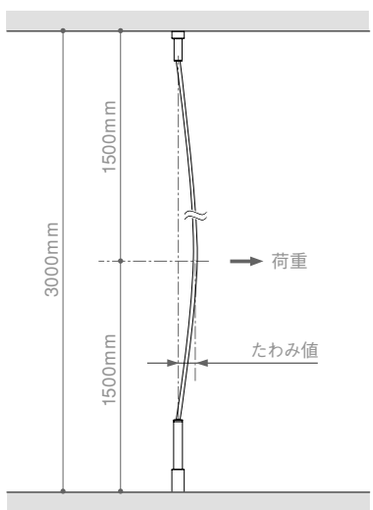

<テスト条件>
3000mmの高さで天地固定したロッドに床から1500mmの位置から水平に荷重をかけた場合のロッドのたわみ値。

荷重 (kg)	1	2	3	4	5	10	20
たわみ値 (m/m)	7	9	14	18	24	30	40

※上記参考データはあくまで目安であり、必要に応じて実測試験を行って下さい。
又、上記テスト時は弊社指定部材による施工を行っておりますので、
弊社指定以外の施工（補強材料）の場合上記データとは異なります。

注意事項

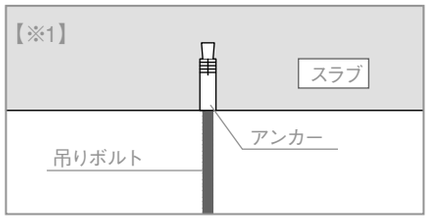

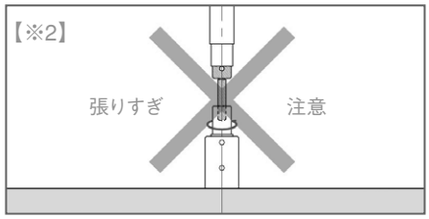

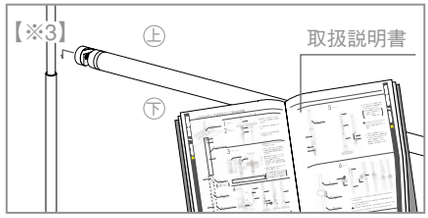

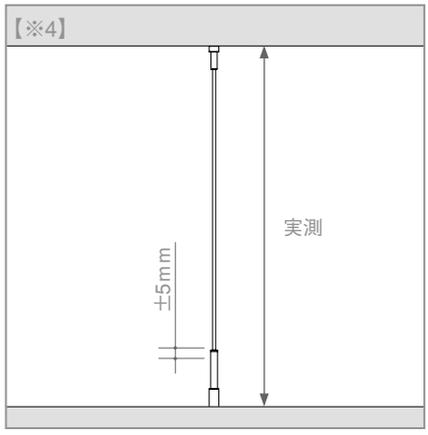



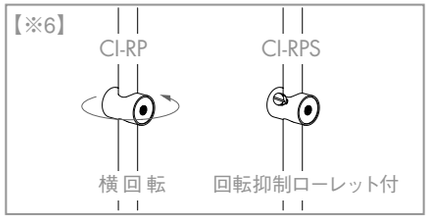

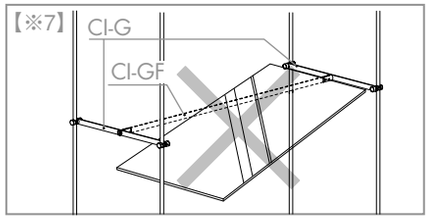

■設計・施工注意事項

〈天井下地関連について〉

・ボルトを吊るすアンカーは必ずスラブに取付けて下さい。【※1】
（3/8ナットアンカー市販品）

・補強材を使用してボルトを吊るす場合、補強材側のボルトは必ずスラブに
アンカーを打って取付けて下さい。
（⚠その際、補強材は必要に応じた強度を有する構造にて施工して下さい）
・必要に応じて振れ止め等の補強を行って下さい。

〈ロッド関連について〉

・天地固定（CI-M/CI-J）での展開の場合、床側からロッドを張る際のテンション
は5N・m以上のトルクでの締め付けが適切です。
※その為、天地の下地材の補強工事が必ず必要となります。【※2】

・ジョイントロッドセットパーツで床からロッドを張る際は張りすぎにご注意下さい。
耐荷重減少の原因となります。【※2】

・ロッドに対して各パーツの取付けは取扱説明書を読み、取付け方向を確認し
取付けて下さい。（落下事故防止）【※3】

・天地固定（CI-M/CI-J）の取付けの際、調節幅が±5mm設定の為、取付ける位置
ごとに天地サイズを確認してご発注下さい。
※±5mmの許容差を超えた場合、取付け出来ない場合があります。【※4】

〈床下地関連について〉

・アンカーは必ずスラブに取付けて下さい。（M6アンカーナット市販品）

〈全共通パーツについて〉

・落下事故防止の為、各パーツは施工手順書・取扱説明書に従って確実に
固定して下さい。

■使用上の注意事項

〈ロッド関連について〉

・ロッド（CI-S/CI-SR）1本での展開の場合、片側荷重は危険です。
荷重バランスを考慮した展開でご使用下さい。【※5】

・ロッドに対して各パーツの取付けは取扱説明書を読み、取付け方向を確認し
取付けて下さい。（落下事故防止）【※3】

・CI-RP（ロッドポインター）にて1点支持展開の場合、横回転しますので、
CI-RPS（回転抑制タイプポインター）をおすすめ致します。【※6】

・CI-G（ガラス棚板パーツ）展開をする場合は、必ずCI-GF（ガラス棚用固定バー）
を必ずご使用下さい。CI-Gのみでガラス棚受けをすると棚が落下します。【※7】

・CI-AR（シーリングレール）の safety loading はロッド（CI-S/CI-SR）1本当たりの
データです。

〈全共通パーツについて〉

・落下事故防止の為、各パーツは施工手順書・取扱説明書に従って確実に
固定して下さい。

・各パーツのビス類は振動・衝撃・経年等にてゆるむ可能性がありますので
都度メンテナンスを行って下さい。

天井レールタイプ　天井納まり図

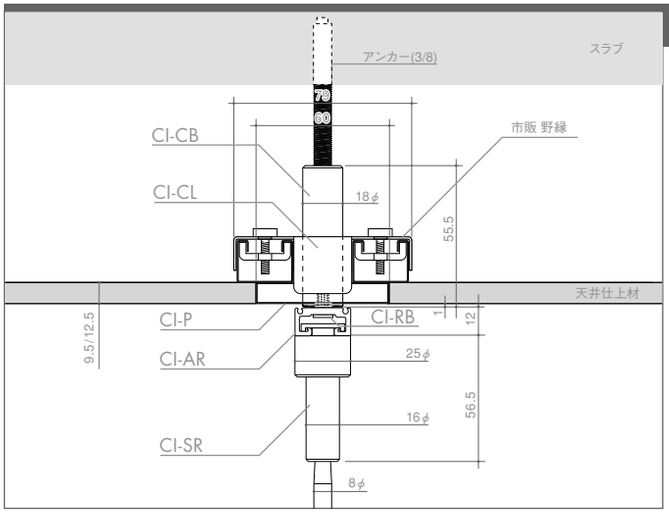

・天井仕上げ材寸法　9.5mm / 12.5mm

・展開ロッド：CI-SR

※CI-AR（天井レール）の天井埋め込み仕様については
別途ご相談下さい。

天地固定タイプ･天吊りタイプ　天井納まり図

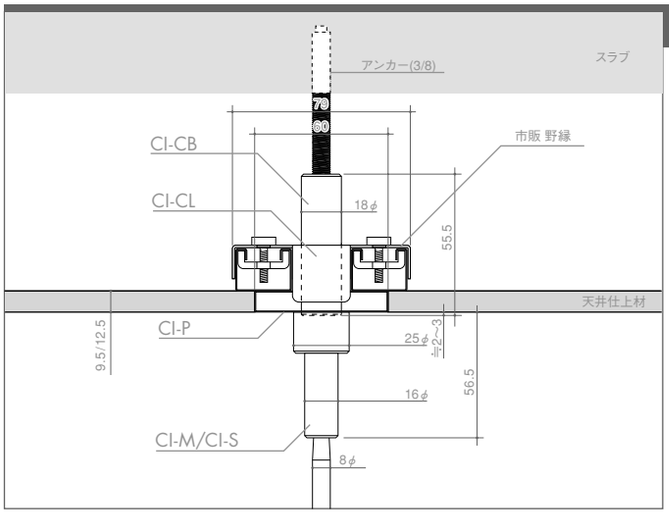

・天井仕上げ材寸法　9.5mm / 12.5mm

・展開ロッド：CI-M+CI-J / CI-S

天地固定タイプ　フロアー納まり図

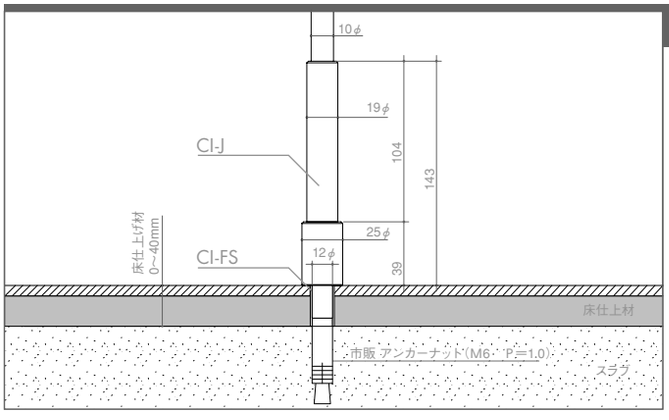

・床仕上げ材料寸法 0～40mm（下穴：13φ）

・展開ロッド：CI-M+CI-J



prova®

Fitting Room System

hook

PR-HG



PR-WH



PR-LH



PR-SH



PR-PH



PR-CH



face cover box

PR-FB



PR-FL



PR-FA



※予告なく商品の仕様を変更する場合がありますので御了承下さい。

PR-HG
プローバ ハンガーフック

●衣料ハンガー用ハンガーフック
●本体部 16×25ステンレス材（SUS-304）切削加工品 L=80
●ハンガーバー t=5×15ステンレス材加工品（SUS-304）L=size＋50mm
●size＝ロッド芯々寸法（±4mm可動可能）
●safety loading＝1本当たり破壊荷重の20%
●T4タッピングL= 50 4本、ピッチ調節用レンチ付属

size	HL	safety loading
450	¥30,000	
600	¥31,000	4kg（size600）

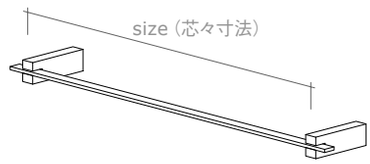

PR-WH
プローバ ダブルフック

●衣料ハンガー用Wフック
●ベース部 16×20ステンレス材（SUS-304）切削加工品 H=80
●フック部 10×20ステンレス材（SUS-304）切削加工品 L=80/40
●safety loading＝1本当たり破壊荷重の20%
●T4タッピングL= 50 2本、固定用レンチ付属

HL	safety loading
¥17,500	4kg

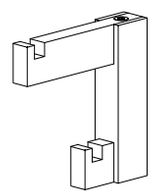

PR-LH
プローバ ロングフック

●衣料ハンガー用シングルフック
●ベース部 16×20ステンレス材（SUS-304）切削加工品 H=38.5
●フック部 10×20ステンレス材（SUS-304）切削加工品 L=80
●safety loading＝1本当たり破壊荷重の20%
●T4タッピングL= 50 1本、AT-25タッピング 1本、固定用レンチ付属
●回転防止用座金付属

HL	safety loading
¥11,500	3kg

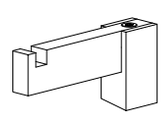

PR-SH
プローバ シングルフック

●小物用単品フック
●ベース部 16×20ステンレス材（SUS-304）切削加工品 L=20
●フック部 10×20ステンレス材（SUS-304）切削加工品 L=40
●safety loading＝1本当たり破壊荷重の20%
●T4タッピングL= 50 1本、固定用レンチ付属

HL	safety loading
¥8,500	2kg



color HL/ステンレスヘアーライン仕上げ

■注意事項 》P.510

PR-PH
プローバ ポイントフック

●衣料ハンガー用シングルフック
●本体部 19φステンレス材（SUS-304）切削加工品
●先端、座金部 30φステンレス材（SUS-304）切削加工品 t＝5
●safety loading＝1本当たり破壊荷重の20%
●T4タッピングL＝50 1本付属

size	HL	safety loading
40	¥4,000	3kg
80	¥4,500	2kg

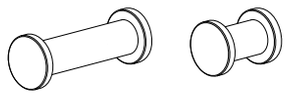

size＝80　size＝40

PR-CH
プローバ カービングフック

●衣料ハンガー単品フック
●フック部 19φステンレス材（SUS-304）切削加工品
●座金部 28φステンレス材（SUS-304）切削加工品 t＝3.5
●インロー部　14φX17　真鍮材切削加工品
●safety loading＝1本当たり破壊荷重の20%
●T4タッピングL＝50 1本、固定用レンチ付属

size	HL	safety loading
40	¥4,000	3kg
80	¥4,500	2kg



size＝80　size＝40

color HL/ステンレスヘアーライン仕上げ

■注意事項 》P.510

PR-FB
プローバ フェイスカバーボックス

●フェイスカバー（箱 W：415×D：95×H：210）用ボックス
●0.6t ステンレス板加工品（SUS-304）（外形W：424×D：101×H：218）
●取り出し口安全用黒ゴムラバー付き
●組合せ可能商品 = PR-FL、PR-FA

HL
¥23,000

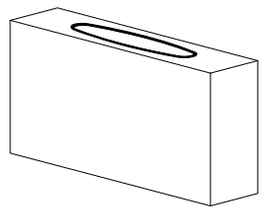

※フェイスカバーボックスはフェイスカバーの箱が（箱 W：415×D：95×H：210）専用になっていますのでご発注前に箱のサイズをご確認下さい。

PR-FL
プローバ フェイスカバーレッグ

●フェイスカバー（箱 W：415×D：95×H：210）用ボックス脚
●併用必要商品 = PR-FB
●台座部 1.2t（429×103mm）ステンレス材（SUS-430）補強材付き
●フェイスカバー受け部 1.0tステンレス材(SUS-430)（外形 W:50×D:97×H:30）
●脚部 上部15φ-下部13φステンレス材（SUS-303）切削加工品
●床面キズ防止用バンボン付き
●T5タッピング脚部、受け部固定用

price
¥7,300

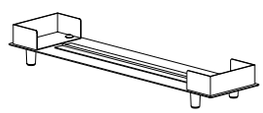

PR-FA
プローバ フェイスカバーアングル

●フェイスカバー（箱 W：415×D：95×H：210）用ボックス壁面用アングル
●併用必要商品 = PR-FB
●台座部 1.2t（429×103mm）ステンレス材（SUS-430）補強材付き
●フェイスカバー受け部 1.0tステンレス材(SUS-430)（外形 W:50×D:97×H:30）
●アングル部 t=3ステンレス材L曲げ（外形 W：25×D：103×H：153）
●T5タッピングLアングル部、受け部固定用
●T4タッピングL=50 4本壁面固定用

price
¥8,300

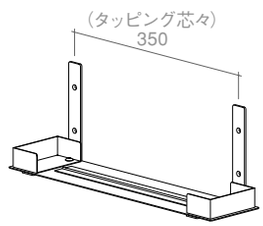

＜直置き用＞

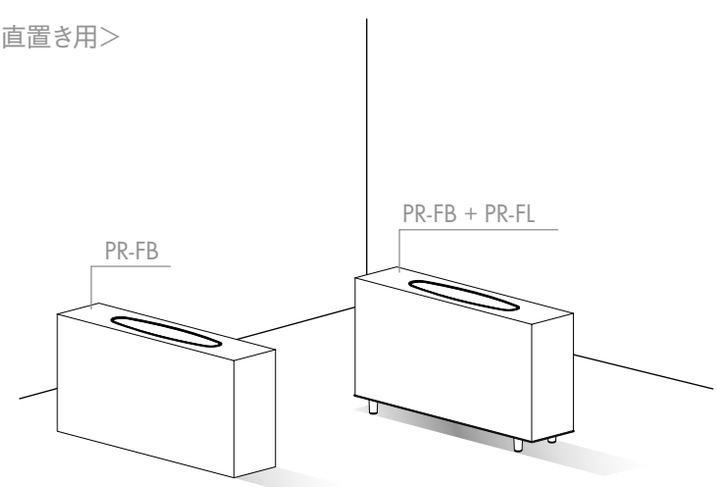

＜壁面用＞

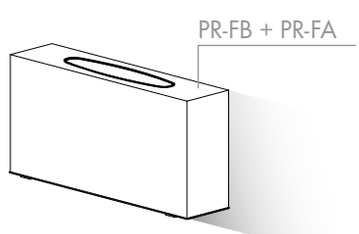

color HL/ステンレスヘアーライン仕上げ

■注意事項 》P.510

注意事項

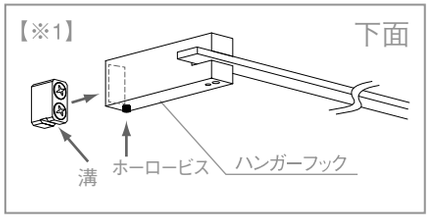

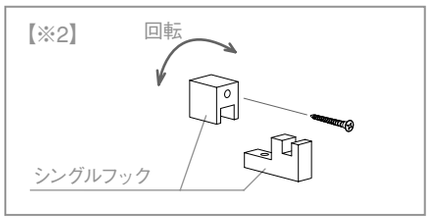

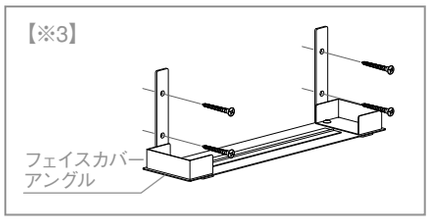

■設計・施工注意事項

〈プローバ　共通事項〉

・壁面の強度により落下する恐れがございますので取付け位置には必ず木ネタを仕組んでおいて下さい。

〈ハンガーフックについて〉

・ハンガーフックは意匠的にシャープな仕上になっておりますのでお取扱いには十分に気をつけてご使用下さい。

・ハンガーフックの真鍮座金には上下がございます。座金の溝をホーロービスの向きに合わせて壁面に固定して下さい。【※1】

・目線より高い位置に設置の場合、インロー金具とハンガーフックを上下逆にして取付して下さい。

・本体と真鍮座金を固定するホーロービスは確実に締めこんで固定して下さい。固定されていないと落下の恐れがございますのでご注意下さい。

〈ダブルフック・ロングフック・シングルフックについて〉

・本体とフック部を固定するキャップボルトは確実に締めこんで固定して下さい。固定されていないと落下の恐れがございますのでご注意下さい。

・シングルフックはタッピングビス1本止めのため回転する恐れがございますのでご了承下さい。【※2】

〈フェイスカバーボックスについて〉

・フェイスカバーボックスの取り出し口のゴムラバーは安全の為に取付けています。取外すとケガの恐れがありますので取外さずにご使用下さい。

・フェイスカバーアングルはフェイスカバー用以外に使用しないで下さい。

・フェイスカバーアングルを壁面に固定する際は必ずタッピング4箇所止めをして下さい。【※3】

■使用上の注意事項

〈プローバ　共通事項〉

・「safety loading」以上の荷重を掛けないで下さい。

〈ハンガーフック・カービングフックについて〉

・接合部のホーロービスは振動・衝撃・経年等にてゆるむ可能性がありますので都度メンテナンスを行って下さい。

〈ダブルフック・ロングフック・シングルフックについて〉

・本体とフック部を固定するキャップボルトは振動・衝撃・経年等にてゆるむ可能性がありますので都度メンテナンスを行って下さい。

〈フェイスカバーボックスについて〉

・フェイスカバーアングルとフェイスカバーレッグの台座部を固定するタッピングは振動・衝撃・経年等によってゆるむ可能性がありますので都度メンテナンスを行って下さい。

ABC-INDEX

A

品番	品名	インデックスNo.	掲載頁	1箱/袋入数	販売単位
A-10	水平ブラケット	2020	P65	10	1
A-11	水平ブラケット	2020	P65	10	1
A-15S	ダボ付きウッドブラケット	2310	P89	10	1
A-171S	ハンガーブラケット	2520	P99	無くなり次第廃番	
A-172S	ハンガーブラケット	2540	P105	無くなり次第廃番	
A-180S	Sハンガーブラケット	2650	P117	10	1
A-181S	Sハンガーブラケット	2650	P117	10	1
A-182S	Sハンガーブラケット	2700	P120	10	1
A-183S	Sハンガーブラケット	2710	P122	10	1
A-192S	Sハンガーブラケット	2700	P120	10	1
A-202	水平ブラケット	2110	P72	10	1
A-282S	FOブラケット	2700	P119	10	1
A-283S	FOブラケット	2700	P119	10	1
A-284S	FOブラケット	2700	P119	10	1
A-285S	FOブラケット	2700	P119	10	1
A-287S	FOブラケット	2700	P119	10	1
A-288S	FOブラケット	2700	P119	10	1
A-289S	FOブラケット	2700	P119	10	1
A-302	水平ブラケット	2110	P72	10	1
A-32	ウッドブラケット	2310	P90	5+5(5セット)	1
A-33	ウッドブラケット	2310	P90	5+5(5セット)	1
A32/33BOX	ウッドブラケット40セット	2310	P90	40+40	1
A-37	ウイングブラケット	9950	P279	無くなり次第廃番 代替：A-38	
A-38	ウッドブラケット	2310	P90	5	1
A-382S	FOブラケット	2710	P121	10	1
A-383S	FOブラケット	2710	P121	10	1
A-384S	FOブラケット	2710	P121	10	1
A-385S	FOブラケット	2710	P121	10	1
A-387S	FOブラケット	2710	P121	10	1
A-388S	FOブラケット	2710	P121	10	1
A-389S	FOブラケット	2710	P121	10	1
A-40	傾斜ブラケット	9950	P279	無くなり次第廃番	代替：AH-400S又は、AH-200S
A-41	爪付き傾斜ブラケット	廃番	削除	2013/8/1廃番 代替：AG-401S	
A-47	爪付き傾斜ブラケット	9950	P279	無くなり次第廃番 代替：AG-201S	
A-50	ダボ付き傾斜ブラケット	2350	P91	無くなり次第廃番	
A-510S	水平ブラケットセフティタイプ	2005	P61	10	1
A-511S	水平ブラケットセフティタイプ	2005	P61	10	1
A-60	コーニスブラケット	9500	P254	10	1
A-69S	ハンガーブラケット	2500	P96	10	1
A-70S	ハンガーブラケット	2510	P98	10	1
A-74S	ハンガーブラケット	2510	P98	10	1
A-77	ハンガーブラケット	9950	P279	無くなり次第廃番	
A-78S	ハンガーブラケット	2520	P100	10	1
A-79S	ハンガーブラケット	2520	P100	10	1
A-80S	ハンガーブラケット	2540	P106	10	1
AC-S	アングルカバー(APS専用)	1200	P30	—	1
AC-W	アングルカバー(APW専用)	1200	P30	—	1
AD-10	Aダボ10	6050	P183	100	10
AD-12	Aダボ12	6050	P183	100	10
AG-201S	爪付き傾斜ブラケット	2070	P68	10	1
AG-401S	爪付き傾斜ブラケット	2070	P68	10	1
AH-200S	傾斜ブラケット	2150	P74	10	1
AH-400S	傾斜ブラケット	2150	P74	10	1
AHS-25	AHホルダー	2650	P118	20	1
AL-55S	木棚用傾斜ブラケット	2350	P91	5+5(5セット)	1
AL-56S	木棚用傾斜ブラケット	2350	P91	5+5(5セット)	1
ALB-ND2.6	ALB抜け止めパーツ2.6	9530	P259	—	10
ALB-ND3.0	ALB抜け止めパーツ3.0	9530	P259	—	10
AL-EL-9/2	アルミラインエッジ9/2	9050	P230	5	1
AL-EL-9/3	アルミラインエッジ9/3	9050	P230	5	1
AL-EL-9/3F	フレーム用アルミラインエッジ	9000	P228	—	2
AL-ES-9	アルミスクエアーラインエッジ9	9050	P230	5	1
ALL-S1B(品番後半省略)	スリットパイプ(全スリット加工)	1500	P57	—	1
ALL-S2B(品番後半省略)	スリットパイプ(全スリット加工)	1500	P57	—	1
ALL-W1B(品番後半省略)	スリットパイプ(全スリット加工)	1500	P57	—	1
ALL-W2B(品番後半省略)	スリットパイプ(全スリット加工)	1500	P57	—	1
AND-12	ALLネジ付きダボ12	6100	P187	100	10
AND-12(特別色ダボ)	ALLネジ付きダボ12(特別色ダボ)	6120	P189	100	10
ANDC-12	ALLガラス棚板用ネジ付きダボ12	6100	P187	100	10
ANDC-12(特別色ダボ)	ALLガラス棚板用ネジ付きダボ12(特別色ダボ)	6120	P189	100	10
AP-14	コーナーコーティストアングル	廃番	削除	2014/11/1廃番	
APS-11	アルミペッカーサポート11	1200	P29	2	1
APS-14	アルミペッカーサポート14	1200	P29	2	1
APS-16	アルミペッカーサポート16	1200	P29	2	1
APW-11	アルミペッカーサポート11	1200	P29	2	1
APW-14	アルミペッカーサポート14	1200	P29	2	1
APW-16	アルミペッカーサポート16	1200	P29	2	1
AS-A27	フェイスアーム27φ		P487	5	1
AS-B27	ハンガーバー27φ		P487	—	1
AS-BC	アッセベースキャップ		P485	10	1
AS-BS	アッセベースステージ		P485	5	1
ASC-14	ケース用サポート	1250	P31	10	1
ASC-17	ケース用サポート	1250	P31	無くなり次第廃番	代替：ASC-14
ASC-24	ケース用サポート	1250	P31	無くなり次第廃番	
AS-CS	アッセクランプ シングル		P487	10	1
AS-CW	アッセクランプ ダブル		P487	10	1
ASF-1	チャンネルサポート	1110	P21	10	1
ASF-10	チャンネルサポート	1120	P23	10	1
ASF-15	チャンネルサポート	1130	P26	10	1
ASF-3	チャンネルサポート	1130	P26	5	1
ASF-4	チャンネルサポート	1130	P26	10	1
ASF-50	チャンネルサポート	1130	P25	2	1
ASF-52	チャンネルサポート	廃番	削除	2017/11/1廃番 代替：ASF-50	
AS-GB	アッセグランドベース		P486	5	1
AS-GC	アッセグランドキャップ		P486	5	1
AS-GS	アッセグランドスタンド		P486	1	1
AS-GZ	アッセガラスライザー座金		P488	10	1
ASJ-1	ジョイントサポート(シングル)	1110	P21	10	1
ASJ-10	ジョイントサポート(シングル)	1120	P23	10	1
AS-P12	アッセライザーポール		P488	—	1
AS-P19	アッセボディポール19φ		P489	—	1
AS-P22	アッセクランプポール		P487	—	1
AS-P25	アッセボディポール25φ		P489	—	1
AS-PS	アッセポールスタンド		P485	10	1
ASS-24	ASホルダー	2650	P118	20	1
AS-WZ	アッセウッドライザー座金		P488	10	1
AT-P	Aタッピング	1000	P17	10パック	1パック(50入り)
AU-182	S/バー24用アップハンガーブラケット	9950	P279	無くなり次第廃番	新品番：AU-182S

AU-182S	Sバー24用 アップハンガーブラケット	2700	P120	10	1
AU-183	Sバー32用 アップハンガーブラケット	9950	P279	無くなり次第廃番 新品番:AU-183S	
AU-183S	Sバー32用 アップハンガーブラケット	2710	P122	10	1
AWF-15	チャンネルサポート	1120	P23	5	1
AWF-5	チャンネルサポート	1110	P21	5	1
AWF-55	チャンネルサポート	1130	P25	2	1
AWJ-15	ジョイントサポート(ダブル)	1120	P23	5	1
AWJ-5	ジョイントサポート(ダブル)	1110	P21	5	1
AX-19S(品番後半省略)	クロスストレートバー19φ	3000	P147	—	1
AX-25S(品番後半省略)	クロスストレートバー25φ	3000	P147	—	1

B

品番	品名	インデックスNo.	掲載頁	1箱/袋入数	販売単位
B-032	フォールドブラケット	2310	P89	5+5(5セット)	1
B-033	フォールドブラケット	2310	P89	5+5(5セット)	1
B-110	スリムブラケット	2020	P65	10	1
B-111	スリムブラケット	2020	P65	10	1
B-120	レベルブラケット	2110	P72	10	1
B-121	レベルブラケット	2110	P72	10	1
B-132	フォールドブラケット	2310	P89	5+5(5セット)	1
B-133	フォールドブラケット	2310	P89	5+5(5セット)	1
B-134	フォールドブラケット	廃番	削除	2015/11/2廃番 代替:B-138	
B-138	フォールドブラケット	2310	P89	5	1
B-232	フォールドブラケット	2310	P89	5+5(5セット)	1
B-233	フォールドブラケット	2310	P89	5+5(5セット)	1
B-234	フォールドブラケット	9950	P279	無くなり次第廃番 代替:B-238	
B-238	フォールドブラケット	2310	P89	5	1
BA-13KM	ベビー化粧ビス	5205	P177	—	1
BA-13N	ベビー打ち込みナット	5205	P177	—	1
BA-5R	ベビーロッド5φ	5205	P177	50	1
BA-A13	ベビーアーム13φ	5205	P177	10	1
BA-BC	ベビーベースキャップ	5200	P176	20	1
BA-GH	ベビーグラスフック	5205	P178	50	1
BA-KR	ベビークッションリング	5205	P177	—	10
BA-MZ	BA-SW用回り止め座金	5200	P176	20	1
BA-S13	ベビーシャフト13φ	5205	P177	10	1
BA-SB	ベビーシングルベース(片面用)	5200	P176	20	1
BA-SH	ベビースロープフック5φ	5205	P177	50	1
BA-SJ	ベビーベース垂直出し用治具	5200	P176	—	1
BA-SPB	ベビーシューズフック用プライスベース	5205	P177	20	1
BA-SW	ベビーシングルベース(片面・木用)	5200	P176	20	1
BA-SZH	ベビーシューズフック6φ	5205	P178	20	1
BA-WB	ベビーダブルベース(両面用)	5200	P176	20	1
BC	ボルトカバー	1460	P50	無くなり次第廃番	
BD-10	Bダボ10	6050	P183	100	10
BD-12	Bダボ12	6050	P183	100	10
BDS-12	B柱ダボ12	6000	P181	50	10
BE-A-16	ベルラアーム16φ	5110	P174	10	1
BE-A-19	ベルラアーム19φ	5110	P174	10	1
BE-A-1919	ベルラアーム19/19	5110	P174	10	1
BE-A-25	ベルラアーム25φ	5110	P174	5	1
BE-BP-T	ベルラベースピース	5110	P173	—	1
BE-BW-S	ベルラベースホイールS	5000	P167	20	1
BE-BW-W	ベルラベースホイールW	5030	P169	20	1
BE-CA-L	ベルラキャップL	5000	P168	20	1
BE-CA-S	ベルラキャップS	5000	P168	20	1
BE-CW-L	ベルラカバーホイールL	5000	P168	20	1
BE-CW-S	ベルラカバーホイールS	5000	P168	20	1
BE-CW-W	ベルラカバーホイールW	5030	P170	20	1
BE-EP-19	ベルライージーパネル19φ	5000	P168	—	1
BE-EP-25	ベルライージーパネル25φ	5000	P168	—	1
BE-F-19	ベルラフェイスアウト19φ	5110	P173	10	1
BE-H-16-19	ベルラハンガー16-19	5040	P172	10	1
BE-H-1919-24	ベルラハンガー19/19-14/24	5040	P172	10	1
BE-H-19-25	ベルラハンガー19-25	5040	P172	10	1
BE-H-25-32	ベルラハンガー25-32	5040	P172	5	1
BE-JG	ベルラサポート横止め用捨て治具	5030	P169	20	1
BE-KY	ベルラキーバー	5040	P171	20	1
BE-LP	ベルラループ	5110	P173	10	10
BE-PP	ベルラポイントパネル	5000	P167	—	1
BE-PS	ベルラポイントサポート	5000	P167	—	1
BE-S-16	ベルラシャフト16φ	5040	P171	10	1
BE-S-19	ベルラシャフト19φ	5040	P171	10	1
BE-S-1919	ベルラシャフト19/19	5040	P171	10	1
BE-S-25	ベルラシャフト25φ	5040	P171	5	1
BE-SK	ベルラ矯正パーツ	5000	P167	100	1
BE-SP-25/25	ベルラサポート25/25	5000	P167	—	1
BE-ST-1	ベルラスタッド	5000	P167	—	1
BPN	JPB用クッションゴム	9530	P259	—	1(100入り)
BS-50	BSホルダー	2650	P118	20	1
BSF-02	ソフトサポート	1130	P25	10	1
BSF-02(3000)	ソフトサポート	1130	P25	無くなり次第廃番	
BT-110L	ブレーキングブラケット	2020	P66	5+5(5セット)	1
BT-110R	ブレーキングブラケット	2020	P66	5+5(5セット)	1
BT-111L	ブレーキングブラケット	2020	P66	5+5(5セット)	1
BT-111R	ブレーキングブラケット	2020	P66	5+5(5セット)	1
BT-P	Bタッピング	1000	P17	10パック	1パック(50入り)
BU-078S	アップラインハンガーブラケット	2520	P100	10	1
BU-079S	アップラインハンガーブラケット	2520	P100	10	1
BU-080S	アップラインハンガーブラケット	2540	P106	10	1
BWF-06	ソフトサポート	1130	P25	5	1
BWF-06(3000)	ソフトサポート	1130	P25	無くなり次第廃番	
BX-19S(品番後半省略)	ブラケットクロスバー19φ	3010	P149	—	1
BX-25S(品番後半省略)	ブラケットクロスバー25φ	3010	P149	—	1
BXS-19S(品番後半省略)	ブラケットクロスバーシングル19φ	3010	P149	—	1
BXS-25S(品番後半省略)	ブラケットクロスバーシングル25φ	3010	P149	—	1

C

品番	品名	インデックスNo.	掲載頁	1箱/袋入数	販売単位
C-32	中間スタッド	1050	P20	—	1
CA-M	GPM用断面保護キャップ	6250	P196	100	10
CAS-1	チャンネルサポート断面保護キャップ	1110	P22	100	10
CAW-5	チャンネルサポート断面保護キャップ	1110	P22	100	10
CBF	クラブベースフック	9350	P247	30	1
CF-10	クラブフック10連アイアン用	9350	P247	30	1
CFI-10	クラブフック10連アイアン用	9350	P247	30	1
CFP-10	クラブフック10連パター用	9350	P248	30	1
CH-1	クラブホルダー1(キャッチ式)	9350	P247	10	1
CH-2	クラブホルダー2(出し入れ簡単式)	9350	P247	10	1
CHR	クラブヘッドラバー	9350	P247	30	1
CI-AR	チェーロシーリングレール		P495	—	1
CI-B16	チェーロシングルバー16φ		P500	—	1

CI-B22	チェーロシングルバー22φ	P500	—	1	
CI-CB	チェーロ天井ベース	P493	10	1	
CI-CL	チェーロ天井レベル出し治具	P493	—	1	
CI-CS	チェーロ天井ジョイント金具シングル	P493	—	1	
CI-CW	チェーロ天井ジョイント金具ダブル	P493	—	1	
CI-FS	チェーロフロアースペーサー	P494	—	1	
CI-G	チェーロガラス棚板パーツ	P499	3	1	
CI-GB16	チェーロ棚下シングルバー16φ	P499	—	1	
CI-GB22	チェーロ棚下シングルバー22φ	P499	—	1	
CI-GF	チェーロガラス棚板用固定バー	P499	—	1	
CI-HS	チェーロヒールストッパー	P501	30	1	
CI-IP	チェーロイミテーションポインター	P500	100	1	
CI-J	チェーロジョイントロッドセット	P497	—	1	
CI-M	チェーロメインロッドセット	P497	—	1	
CI-P	チェーロ天井パネル	P493	—	1	
CI-PC	チェーロポインターキャップ	P501	100	1	
CI-PH	チェーロポイントフック	P501	10	1	
CI-PS	チェーロポイントシェルフ	P501	20	1	
CI-RB	チェーロレール用ボルト	P495	10	1	
CI-RC	チェーロレールエンドキャップ	P495	20	1	
CI-RH	チェーロレールフック	P495	10	1	
CI-RP	チェーロロッドポインター	P501	50	1	
CI-RPS	チェーロロッドポインター	P501	20	1	
CI-RS	チェーロロッドスペーサー	P497	—	1	
CI-S	チェーロサスペンドロッドセット	P497	—	1	
CI-SR	チェーロシーリングレール用サスペンドロッドセット	P495	—	1	
CJH-65	コーナースタッドジョイント両差し 1050	P19	—	1	
CLD-HB-25	Hバークラッド25φ 2550	P109	—	1	
CRI-10	グリップラバー10連 9350	P247	—	1	
CRI-10S-BK	グリップラバー10連(枠付き) 9350	P247	10	1	
CRI-10S-CL	グリップラバー10連(枠付き) 9350	P247	10	1	
CRI-10S-GY	グリップラバー10連(枠付き) 9350	P247	10	1	
CR-SU	保護キャップ付きキズ防止レール 2555	P112	—	1	
CRW-4	ヘッドラバー4連 9350	P247	10	1	

D

品番	品名	インデックスNo.	掲載頁	1箱/袋入数	販売単位
DA-32	かしめダボ付きウッドブラケット	2310	P90	5+5(5セット)	1
DA-33	かしめダボ付きウッドブラケット	2310	P90	5+5(5セット)	1
DC-12-P	ダボカバー12	6050	P183	—	1(50入り)
DE-B930	ハングバー9/30		P470	—	1
DE-BH	ベルトフック		P470	10	1
DE-C	デルウーモキャップ		P468	20	1
DE-F522	フェイスロッド5/22		P469	10	1
DE-FW930	フェイスアウトハンガー		P470	5	1
DE-G522	グラスロッド5/22		P469	10	1
DE-H522L	ハングロッド5/22左		P470	5+5(5セット)	1
DE-H522R	ハングロッド5/22右		P470	5+5(5セット)	1
DE-L	デルウーモロックピース		P468	10	1
DE-LH	ループフック		P470	10	1
DE-P	デルウーモパネル		P467	—	1
DE-W	デルウーモホイール		P468	20	1
DP-B	ディスプレイスタンドバック用 9400	P249	—	1	
DP-H	ディスプレイスタンドハット用 9400	P249	—	1	
DP-S	ディスプレイスタンドシューズ用 9400	P249	—	1	
DR-132W	かしめダボ付木棚用ブラケット 2300	P87	5+5(5セット)	1	
DR-133W	かしめダボ付木棚用ブラケット 2300	P87	5+5(5セット)	1	
DS	ディスクステージ 1450	P48	2	1	
DW-12-P	ダボワッシャー 廃番	削除	2012/7/1廃番 代替：DWH-P		
DWH-P	ダボハットワッシャ 6050	P183	10	1(50入り)	

E

品番	品名	インデックスNo.	掲載頁	1箱/袋入数	販売単位
E-10	Eホルダー	2220	P80	20	1
E1-100	エクセルフレームガラスタイプセット 廃番	削除	2022/11/1廃番		
E1-60	エクセルフレームガラスタイプセット 廃番	削除	2022/11/1廃番		
E1-76	エクセルフレームガラスタイプセット 廃番	削除	2022/11/1廃番		
E-20	Eホルダー	2220	P80	20	1
E-30	Eホルダー	2220	P80	20	1
E-40	Eホルダー	2220	P80	20	1
E-50	Eホルダー	2220	P80	20	1
E-60	Eホルダー 廃番	削除	2012/1/1廃番		
EB-24	エクセルバー 廃番	削除	2022/11/1廃番		
EC1	エクセルキャップセット 9950	P279	無くなり次第廃番		
ED	エクセルディスク 9280	P240	—	1	
ED(100)	エクセルディスク 9280	P240	無くなり次第廃番		
EF	エクセルフラットアジャスター 9280	P240	—	1	
EF1-100	エクセルフレームフラットガラスタイプセット 廃番	削除	2022/11/1廃番		
EF-12	フラットエッジ12 9050	P229	無くなり次第廃番	1	
EF-15	フラットエッジ15 9050	P229	無くなり次第廃番	1	
EF1-60	エクセルフレームフラットガラスタイプセット 廃番	削除	2022/11/1廃番		
EF1-76	エクセルフレームフラットガラスタイプセット 廃番	削除	2022/11/1廃番		
EF-9	フラットエッジ9 9050	P229	無くなり次第廃番	1	
EFW-100(品番後半省略)	エクセルフレームフラット木部タイプ 9280	P239	—	1	
EFW-38(品番後半省略)	エクセルフレームフラット木部タイプ 9280	P239	—	1	
EFW-50(品番後半省略)	エクセルフレームフラット木部タイプ 9280	P239	—	1	
EFW-60(品番後半省略)	エクセルフレームフラット木部タイプ 9280	P239	—	1	
EFW-76(品番後半省略)	エクセルフレームフラット木部タイプ 9280	P239	—	1	
EG	エクセル補強ラバー 廃番	削除	2022/11/1廃番		
EH	エクセルホルダー 9280	P240	—	1	
EH(100)	エクセルホルダー 9280	P240	無くなり次第廃番		
EL	エクセルレベラー 9950	P279	無くなり次第廃番 代替：EF		
EL-9/2	ラインエッジ9/2 9050	P230	5	1	
EL-9/3	ラインエッジ9/3 9050	P230	5	1	
EL-9/3F	フレーム用ラインエッジ 9000	P228	—	2	
EL-9/6	ラインエッジ9/6 9050	P230	5	1	
ELD-0	EL埋め込みダボ 6100	P188	100	10	
ELD-0(特別色ダボ)	EL埋め込みダボ(特別色ダボ) 6120	P190	100	10	
ELD-12	ELダボ12 6050	P183	100	10	
ELD-12(特別色ダボ)	ELダボ12(特別色ダボ) 6120	P189	100	10	
ELDC-12	ガラス棚板用ELダボ12 6050	P183	100	10	
ELDC-12(特別色ダボ)	ガラス棚板用ELダボ12(特別色ダボ) 6120	P189	100	10	
ELS-12	EL柱ダボ 6000	P181	50	10	
ELS-12(特別色ダボ)	EL柱ダボ(特別色ダボ) 6120	P189	50	10	
ELSC-12	ガラス棚板用EL柱ダボ 6000	P181	50	10	
ELSC-12(特別色ダボ)	ガラス棚板用EL柱ダボ(特別色ダボ) 6120	P189	50	10	
EM	飾り座 2570	P116	100	10	
EO	エクセルオーナメント 9280	P240	—	1	
EO(100)	エクセルオーナメント 廃番	P240	2022/11/1廃番		
EP-100	エクセルパイプ 9280	P240	—	1	
EP-38	エクセルパイプ 9280	P240	—	1	
EP-50	エクセルパイプ 9280	P240	—	1	

EP-60	エクセルパイプ	9280	P240	—	1
EP-76	エクセルパイプ	9280	P240	—	1
EPG-100	エクセルパイプ 切り欠き加工つき	廃番	削除	2022/11/1廃番	
EPG-60	エクセルパイプ 切り欠き加工つき	廃番	削除	2022/11/1廃番	
EPG-76	エクセルパイプ 切り欠き加工つき	廃番	削除	2022/11/1廃番	
ER	エクセルラバー	9280	P240	—	1
ER(100)	エクセルラバー	9280	P240	—	
ER-12	ロールエッジ12	9050	P229	5	1
ER-15	ロールエッジ15	9050	P229	無くなり次第廃番	
ER-9	ロールエッジ9	9050	P229	5	1
ES-12	スクエアーエッジ12	9050	P229	5	1
ES-12(1850)	スクエアーエッジ12	9050	P229	無くなり次第廃番	
ES-15	スクエアーエッジ15	9050	P229	無くなり次第廃番	
ES-9	スクエアーエッジ9	9050	P229	5	1
ET-P	Eタッピング	廃番	削除	2022/11/1廃番	
EW-100(品番後半省略)	エクセルフレーム木部タイプ	廃番	削除	2017/11/1廃番	
EW-38(品番後半省略)	エクセルフレーム木部タイプ	廃番	削除	2017/11/1廃番	
EW-50(品番後半省略)	エクセルフレーム木部タイプ	廃番	削除	2017/11/1廃番	
EW-60(品番後半省略)	エクセルフレーム木部タイプ	廃番	削除	2017/11/1廃番	
EW-76(品番後半省略)	エクセルフレーム木部タイプ	廃番	削除	2017/11/1廃番	
EZ-R	丸テーブル座金	9280	P240	—	1
EZ-S	角テーブル座金	9280	P240	—	1
EZ-T	コーナーテーブル座金	9280	P240	—	1

F

品番	品名	インデックスNo.	掲載頁	1箱/袋入数	販売単位
F-10	Fホルダー	2220	P79	20	1
F-11	Fホルダー	2220	P79	20	1
F-20	Fホルダー	2220	P79	20	1
F-30	Fホルダー	2220	P79	20	1
F-31	Fホルダー	2220	P79	20	1
F-40	Fホルダー	2220	P79	20	1
FF-14	コーナーコートエコノミー	9100	P232	無くなり次第廃番	
FF-14S	コーナーコートエコノミー サポート付き	9100	P231	無くなり次第廃番	
FG-B	棚押さえ用ボルト	9570	P268	100	10
FHB-16	Hバー用フェイスアウト バックバー16Φセット	2525	P102	20	1
FHW-25	Hバー用フェイスアウト ダブル25Φ	2525	P102	20	1
FI-AP	フィスアームプレート	9150	P233	10	1
FI-AP1919	フィスアームプレート 19/19	9150	P233	10	1
FI-HG19	フィスハンガープレート19φ	9150	P233	10	1
FI-HG25	フィスハンガープレート25φ	9150	P233	10	1
FI-HW	フィスハンガーホイール	9150	P233	10	1
FL	フラットロコキャップ	2560	P113	20	1
FLD	フラットロコキャップデコ	2560	P113	20	1
FL-AT-P	フレック Aタッピング		P306	10パック	1パック(50入り)
FL-BT-P	フレック Bタッピング		P306	10パック	1パック(50入り)
FL-FQB	フレック フィットクイック ブラケット		P310	10	1
FL-FT-P	フレック Fタッピング		P306	10パック	1パック(50入り)
FL-FW-19	フレック フェイスアウト ハンガーダブル		P310	25	1
FL-HAP-22	フレック アームパイプ22		P306	—	1
FL-HMP-22	フレック メインポール22		P306	—	1
FL-HSP-22	フレック サブポール22		P306	—	1
FL-IH22-A	フレック インハンガー タイプ本体(伸縮タイプ)		P302	1	1
FL-IH22-H	フレック インハンガー タイプ本体		P304	1	1
FL-IH22-L	フレック インハンガー タイプ本体		P304	1	1
FL-IHB-22	フレック IH用ハンガーバー22		P306	—	1
FL-LA-20	フレック ロコアーチ20		P310	10	1
FL-OH22-A	フレック オーバーハング タイプ本体(伸縮タイプ)		P302	1	1
FL-OH22-H	フレック オーバーハング タイプ本体		P304	1	1
FL-OH22-L	フレック オーバーハング タイプ本体		P304	1	1
FL-OHB-22	フレック OH用ハンガーバー22		P306	—	1
FL-OL22-A	フレック オーバーレング タイプ本体(伸縮タイプ)		P302	1	1
FL-OL22-H	フレック オーバーレング タイプ本体		P304	1	1
FL-OL22-L	フレック オーバーレング タイプ本体		P304	1	1
FL-OLB-22	フレック OL用ハンガーバー22		P306	—	1
FL-SB-24Z	フレック Sバー24		P310	1	1
FL-SHQ	フレック Sバー ソケットブラケット		P310	20	1
FL-SO	フレック Sバー 跳ね上げ止め		P310	20	1
FL-WH22-H	フレック ダブルハンガー タイプ本体		P304	1	1
FL-WH22-L	フレック ダブルハンガー タイプ本体		P304	1	1
FM-C	フレイムレールコネクター	9230	P237	100	10
FM-ED	フレイムレールエンドキャップ	9230	P237	20	2
FMP	ファイバーメッシュ (バテ割れ防止用)	5000	P167	—	1
FM-RL	フレイムレール	9230	P237	—	1
FM-4R	フレイムレールフック4φ	9230	P238	20	1
FM-4RK	フレイムレール フックキーパー4φ	9230	P238	100	10
FM-6R	フレイムレールフック6φ	9230	P238	20	1
FM-6RK	フレイムレール フックキーパー6φ	9230	P238	100	10
FOC	フェイスアウトガード	9585	P272	—	1
FP	フラットHバーポイント	2570	P115	20	1
FPB	Hバーエンダーポイント	2560	P113	20	1
FQ-4	FQB用 J-4 (パイプコーナーガード付き)	4010	P160	50	10
FQB	フィットクイックブラケット	4010	P160	10	1
FQB-GO	FQB用ガラス押さえ	4010	P160	50	1
FT-P	Fタッピング	1000	P18	10パック	1パック(50入り)

G

品番	品名	インデックスNo.	掲載頁	1箱/袋入数	販売単位
G-10	Gホルダー	2220	P79	20	1
G-11	Gホルダー	2220	P79	20	1
G-20	Gホルダー	2220	P79	20	1
G-30	Gホルダー	2220	P79	20	1
G-31	Gホルダー	2220	P79	20	1
G-40	Gホルダー	2220	P79	20	1
GB	クラブ掛け	9350	P248	100	1
GD-R	ガラススライドストッパーダボ	6000	P181	20	1
GD-L	ガラススライドストッパーダボ	6000	P181	20	1
GF	クラブフック	9350	P248	20	1
GFC	ガラスガードコーナー用	9590	P276	20	1
GFL-10	ガラスガードフロント用10	9590	P276	—	1
GFL-6	ガラスガードフロント用6	9590	P276	—	1
GFL-8	ガラスガードフロント用8	9590	P276	—	1
GLE	ガードラインエンドキャップ	9585	P271	20	1
GLS5-□	ガラス板(厚み5.0mm)	2250	P85	—	1
GLS6-□	ガラス板(厚み6.0mm)	2250	P85	—	1
GLS8-□	ガラス板(厚み8.0mm)	2250	P85	—	1
GLN-6	ロッドフックガードライン6φ用	9585	P271	—	1
GM(25,32)	ソフトキャップ	2560	P113	20	1
GM(1424)	ソフトキャップ	2760	P126	無くなり次第廃番	
GO	ガラスはね上げ止め (ダボ用)	6050	P183	50	10
GO(特別色ダボ)	ガラスはね上げ止め (ダボ用)(特別色ダボ)	6120	P190	50	10
GON	ガラス押さえ(ダボ用)	6050	P183	20	1

GPD	GPダボ	6250	P195	100	10
GPM	面付けGPダボ柱（ビス止め式）	6250	P196	20	1
GPN	GPネジ付きダボ	6250	P195	100	10
GPS	GPダボ柱（打ち込み式）	6250	P196	20	1
GR-10	GRホルダー	2220	P79	20	1
GR-11	GRホルダー	2220	P79	20	1
GR-20	GRホルダー	2220	P79	20	1
GR-30	GRホルダー	2220	P79	20	1
GR-31	GRホルダー	2220	P79	20	1
GR-40	GRホルダー	2220	P79	20	1
GTO	Gホルダー棚押さえ	2150	P74	50	1
GT-P	Gタッピング	6250	P196	10パック	1パック(50入り)

H

品　番	品　名	インデックス No.	掲載頁	1箱 / 袋 入数	販売単位
H-30	Hホルダー	2220	P79	20	1
H-31	Hホルダー	2220	P79	20	1
HB-13	Hバー13φ	2550	P110	—	1
HB-19	Hバー19φ	2550	P109	—	1
HB-25	Hバー25φ	2550	P109	—	1
HB-32	Hバー32φ	2550	P109	—	1
HBU-25	Hバーユニット25φ	4050	P161	—	1
HBU-32	Hバーユニット25φ	4050	P161	—	1
HE	Hバーエンダー	9950	P279	無くなり次第廃番 代替：HEB	
HEB	Hバーエンダースチール	2560	P113	20	1
HES	Hバーエンダースチール	9950	P279	無くなり次第廃番 代替：HEB	
HGK	帆立ガラスキーパー	6150	P191	10	1
HGK-S	帆立ガラスキーパーセット	6150	P192	5	1（2個セット）
HIP	帆立インサイドパイプ受け	6150	P192	10	1
HIP-HD	HIP用はね上げ止めパーツ	9530	P259	20	1
HIS	帆立インサイドSホルダー	6150	P192	5	1（左右セット）
HM	Hバーメタル	2570	P115	20	1
HM6	Hバーメタル	2550	P110	20	1
HMR	Hバーメタルアール	廃番	削除	2012/7/1廃番	
HMS	Hバーメタルスチール	2570	P115	20	1
HP	Hバーポイント	9950	P279	無くなり次第廃番 代替：FP	
HQ	クイックハンガー	4050	P162	20	1
HRC-25	保護キャップ付きハンガーロールバー25φ	2555	P111	—	1
HRC-32	保護キャップ付きハンガーロールバー32φ	2555	P111	—	1
HRS-25	ハンガーロールバー25φ	廃番	削除	2020/11/19廃番 代替：HRC-25	
HRS-32	ハンガーロールバー32φ	廃番	削除	2020/11/19廃番 代替：HRC-32	
HS	ヒールストッパー	2210	P77	20	1
HSF-012	H型サポート	1150	P28	10	1
HT-P	Hタッピング	1000	P18	10パック	1パック(50入り)
HZ	チャンネルサポート補強座金	1120	P24	100	10

I

品　番	品　名	インデックス No.	掲載頁	1箱 / 袋 入数	販売単位
I-10	Iホルダー	2220	P80	20	1
I-11	Iホルダー	2220	P80	20	1
IF	アイテムホルダー	5040	P171	20	1

J

品　番	品　名	インデックス No.	掲載頁	1箱 / 袋 入数	販売単位
J-1	Jホルダー	2200	P75	100	10
J-3	Jホルダー	2200	P75	100	10
J-4	Jホルダー	2200	P76	100	10
J-5	Jホルダー	2200	P75	100	10
J-6	Jホルダー	2200	P76	100	10
J-7	Jホルダー	2200	P75	100	10
J-9	Jホルダー	2200	P75	100	10
J-9C	Jホルダー	2200	P75	100	10
JC	アジャスターカバー	1460	P49	—	1
JC(76)	アジャスターカバー	廃番	削除	2022/11/1廃番	
JPB-14	JPバー14	2200	P76	10	1
JPB-15	JPバー15	2200	P75	10	1
JPB-9	JPバー9	2200	P75	10	1
JT-P	Jタッピング	1000	P18	10パック	1パック(50入り)

K

品　番	品　名	インデックス No.	掲載頁	1箱 / 袋 入数	販売単位
K-4S	こぼれ止め4φ線材	2400	P94	10	1
K-10	Kホルダー	2220	P80	20	1
K-11	Kホルダー	2220	P80	20	1
KB	角ベース	1450	P47	2	1
KBS	セフティクッションシール	9595	P277	—	4
KJ	角アジャスター	1460	P49	—	1
KL	こぼれ止めエンド	2400	P94	20	1
KN	4Mこぼれ止め用ビス	2400	P94	100	10
KO-180	こぼれ止め180°貫通	2400	P94	20	1
KR-10	KRホルダー（Rタイプブラケット専用）	2220	P80	20	1
KR-11	KRホルダー（Rタイプブラケット専用）	2220	P80	20	1
KS	キーパーシャフト	1450	P48	—	1
KS(50)	キーパーシャフト	廃番	削除	2021/11/1廃番 新品番：KS-R	
KS(60･76)	キーパーシャフト	9950	P279	無くなり次第廃番 新品番：KS-R	
KS-R	キーパーシャフト	1450	P48	—	1
KT-135	こぼれ止め135°	2400	P94	20	1
KT-180	こぼれ止め180°	2400	P94	20	1
KT-90	こぼれ止め90°	2400	P94	20	1
KWC	セフティクランプ	9595	P278	20	1
KWP	セフティワイヤーセットペッカー用	9595	P278	20	1
KWS	セフティワイヤーセットチャンネル用	9595	P278	20	1
KZ	角上座金	1460	P49	—	1

L

品　番	品　名	インデックス No.	掲載頁	1箱 / 袋 入数	販売単位
LA-20	ロコアーチ20	9310	P244	10	1
LA-24	ロコアーチ24	9310	P244	10	1
LB-20	ロコボール20	9300	P241	10	1
LD	L型柱ダボ	6000	P181	100	10
LH-26	ロコホルン26	9310	P244	10	1
LH-32	ロコホルン32	9310	P244	10	1
LH-42	ロコホルン42	9310	P244	10	1
LI-BP	リネア　ベースピース		P446	—	1
LI-ED	リネア　エンドプレート		P441	20	1
LI-F19	リネア　フェイスロッド19φ		P444	10	1
LI-F1919	リネア　フェイスロッド19/19		P444	10	1
LI-F19P	リネアフェイスロッドポイントヘッド19φ		P445	10	1
LI-F25	リネア　フェイスロッド25φ		P444	5	1
LI-F25P	リネアフェイスロッドポイントヘッド25φ		P445	5	1
LI-G19	リネア　グラスロッド19φ		P443	10	1
LI-G1919	リネア　グラスロッド19/19		P443	10	1
LI-G25	リネア　グラスロッド25φ		P443	5	1
LI-GK	リネア　グラスキーパー		P442	100	1
LI-H19	リネア　ハングロッド19φ		P448	10	1

LI-H1919	リネア　ハングロッド19/19		P447	10	1
LI-H25	リネア　ハングロッド25φ		P449	4	1
LI-HD	リネア　レールホルダー		P441	250	1
LI-IC	リネア　コーナーイン		P441	—	1
LI-OC	リネア　コーナーアウト		P441	—	1
LI-PT	リネア Pタッピング50本入りパック		P442	10パック	1パック(50入り)
LI-RL	リネア　レール		P441	—	1
LI-T25	リネア　Tハングロッドバー25φ(ロッド部19φ)		P445	—	1
LI-W12	リネア　シェルフロッド		P443	10	1
LJB-14	L型開き止めバー	2240	P83	—	1
LJB-R	L型開き止めバー用ラバー	2240	P84	100	10
LK	ブラケットロッカー	9560	P265	100	10
LNR-16	ロコネーブルアール16	9300	P242	10	1
LNR-24	ロコネーブルアール24	9300	P242	10	1
LNR-32	ロコネーブルアール32	9300	P242	10	1
LP-1S	リトルブラケット	2510	P97	10	1
LP-2S	リトルブラケット	2710	P122	10	1
LP-3S	リトルブラケット	2710	P122	10	1
LP-4S	リトルブラケット	2110	P72	10	1
LS-01S	リトルブラケット	2510	P97	10	1
LS-02S	リトルブラケット	2710	P122	10	1
LS-03S	リトルブラケット	2710	P122	10	1
LS-04S	リトルブラケット	2110	P72	10	1
LS-05S	リトルブラケット	2700	P120	10	1
LTR-22	ロコポイントアール22	9300	P241	10	1
LTR-26	ロコポイントアール26	9300	P241	10	1
LTR-32	ロコポイントアール32	9300	P241	10	1
LTR-38	ロコポイントアール38	9300	P241	10	1
LTZ	ロコポイント補強座金	9320	P245	100	1
LU-15AL	ルーベルスタンド パイプセットロング		P426	—	1
LU-15AS	ルーベルスタンド パイプセット		P426	—	1
LU-15AZ	ルーベルスタンド パイプセット座金タイプ		P426	—	1
LU-15CC	φ15用クリアキャッチャー		P428	—	1
LU-15CDS	ルーベルケース用 シングルコード		P425	—	1
LU-15CDW	ルーベルケース用 ダブルコード		P425	—	1
LU-15WLP	ルーベルL型 エンドプレート		P427	—	1(2個1セット)
LU-15WSP	ルーベルT型 エンドプレート		P427	—	1(2個1セット)
LU-A□□-□□□	ルーベルバリューAセット		P344	—	1
LU-AD	ルーベルラインコンセント用 アダプタ	廃番	削除	2014/8/1廃番	
LU-ADS	AC100Vラインコンセント用 スリムアダプタ		P421	無くなり次第廃番 代替：LU-HADS	
LU-ADS-JH	スリムアダプタ JPバー用ホルダー		P429	無くなり次第廃番	
LU-AD70W	AC100Vコンセント用 アダプタ(ワイドタイプ)		P420	—	1
LU-AD70W-H	LU-AD70W用ホルダー		P420	—	1
LU-AD-100V	ルーベル100Vコンセント用 アダプタ	廃番	削除	2014/8/1廃番	
LU-AD-CT	ルーベル100Vコンセント用 アダプタ	廃番	削除	2018/11/1廃番 代替：LU-HAD-CT	
LU-AD-CTH	LU-AD-CT用ホルダー	廃番	削除	2019/11/9廃番 代替：LU-HAD-CTH	
LU-AD-JC	AC100Vラインコンセント用 アダプタ(コードタイプ)	廃番	削除	2019/11/9廃番 代替：LU-HAD-JC	
LU-AD-JCR	AC100Vラインコンセント用 アダプタ(コードタイプR)		P419	無くなり次第廃番 代替：LU-HAD-JC	
LU-AD-LT	ルーベルスティックタイプ 本体用アダプタ		P429	無くなり次第廃番	
LU-B□□-□□□	ルーベルバリューBセット		P344	—	1
LU-BCL1515	ルーベルハイブライト1515別注加工用 本体器具セット(電球色)	廃番	削除	2015/11/2廃番	
LU-BCN1515	ルーベルハイブライト1515別注加工用 本体器具セット(昼白色)	廃番	削除	2015/11/2廃番	
LU-BCO1515	ルーベルハイブライト1515別注加工用 本体器具セット(温白色)	廃番	削除	2015/11/2廃番	
LU-BCW1515	ルーベルハイブライト1515別注加工用 本体器具セット(白色)	廃番	削除	2015/11/2廃番	
LU-BSL1515	ルーベルハイブライト1515既製サイズ 本体器具セット(電球色)	廃番	削除	2015/11/2廃番	
LU-BSN1515	ルーベルハイブライト1515既製サイズ 本体器具セット(白色)	廃番	削除	2015/11/2廃番	
LU-C□□-□□□	ルーベルバリューCセット		P344	—	1
LU-CC	ルーベルブラケット用 コードカバー		P414	—	1
LU-CDJ	ルーベルジョイントコード		P415	—	1
LU-CDS	ルーベルシングルコード		P415	—	1
LU-CDS-C	ケース付シングルコード		P415	—	1
LU-CDW	ルーベルダブルコード		P415	—	1
LU-CE1037	10×37用 コードイン木棚エンド	廃番	削除	2019/11/9廃番	
LU-CG-J	ルーベル集合コード用 ジョイントコード		P424	—	1
LU-CGS	ルーベル集合コード		P424	—	1
LU-CP	コード収納パーツ		P414	—	1
LU-CTLL	ディスプレイライトコーナータイプ 本体灯具セット(電球色)		P401	—	1
LU-CTN	ディスプレイライトコーナータイプ 本体灯具セット(昼白色)		P401	—	1
LU-CTO	ディスプレイライトコーナータイプ 本体灯具セット(温白色)		P401	—	1
LU-CTW	ディスプレイライトコーナータイプ 本体灯具セット(白色)		P401	—	1
LU-CT-SZ	テンションベースセット (アンダーケーブル)		P428	—	1(上下セット)
LU-CT-YZ	テンションベースセット (サイドケーブル)		P428	—	1(上下セット)
LU-DH1037	帆立インサイド面発光用		P412	無くなり次第廃番	
LU-DH1515	帆立インサイドベーシック スリム用		P413	—	1(左右セット)
LU-EC1515	ルーベル1515本体 エンドキャップ		P413	—	2
LU-ECN1515	ルーベルローエナジー1515別注加工用 本体器具セット(昼白色)		P345	—	1
LU-ECO1515	ルーベルローエナジー1515別注加工用 本体器具セット(温白色)		P345	—	1
LU-ECW1515	ルーベルローエナジー1515別注加工用 本体器具セット(白色)		P345	—	1
LU-EP	ルーベルジャック用 イージーパネル		P430	無くなり次第廃番	
LU-ESN1515	ルーベルローエナジー1515既製サイズ 本体器具セット(昼白色)		P345	—	1
LU-FCN1530	ルーベルフロントルミナス1530別注加工用 本体器具セット(昼白色)		P353	—	1
LU-FCW1530	ルーベルフロントルミナス1530別注加工用 本体器具セット(白色)		P353	—	1
LU-FEC1530	ルーベルボディ15×30 本体エンドキャップ		P414	—	2
LU-FH	ルーベルフラットホルダー		P413	—	10
LU-HAD-CT	ルーベル100Vコンセント用 アダプタ(高寿命タイプ)		P420	—	1
LU-HAD-CTH	LU-HAD-CTH用ホルダー		P420	—	1
LU-HAD-JC	AC100Vラインコンセント用 アダプタ(コードタイプ)		P419	—	1
LU-HADS	AC100Vラインコンセント用 スリムアダプタ(高寿命タイプ)		P421	—	1
LU-HADS-H	スリムアダプタ用ホルダー		P422	—	1
LU-HADS-WH	スリムアダプタ 木棚用ホルダー		P422	—	1
LU-HCLL1515	ルーベルハイブライト1515別注加工用 本体器具セット(電球色)		P341	—	1
LU-HCN1515	ルーベルハイブライト1515別注加工用 本体器具セット(昼白色)		P341	—	1
LU-HCO1515	ルーベルハイブライト1515別注加工用 本体器具セット(温白色)		P341	—	1
LU-HCW1515	ルーベルハイブライト1515別注加工用 本体器具セット(白色)		P341	—	1
LU-HSLL1515	ルーベルハイブライト1515既製サイズ 本体器具セット(電球色)		P341	—	1
LU-HSN1515	ルーベルハイブライト1515既製サイズ 本体器具セット(昼白色)		P341	—	1
LU-JK	ルーベルジャック		P424	—	1
LU-LCF	AC100Vラインコンセント		P418	—	1
LU-MC	3PINメガネ型コード		P421	—	1
LU-MGH1515	15×15用マグネットホルダー		P413	—	1
LU-NCLL1236	ルーベルリフレクスネオ別注加工用 本体器具セット(電球色)		P329	—	1
LU-NCN1236	ルーベルリフレクスネオ別注加工用 本体器具セット(昼白色)		P329	—	1
LU-NCO1236	ルーベルリフレクスネオ別注加工用 本体器具セット(温白色)		P329	—	1
LU-NCW1236	ルーベルリフレクスネオ別注加工用 本体器具セット(白色)		P329	—	1
LU-NEC1236	12×36用エンドキャップ		P411	—	1
LU-NEW1236	12×36用木棚エンド キャップ		P411	—	1
LU-PB-10A	充電式バッテリー10Ah		P429	無くなり次第廃番	
LU-PC	ルーベルパネルキャップ		P430	無くなり次第廃番	
LU-PCL1037	ルーベルオプティス別注加工用 本体器具セット(電球色)	廃番	削除	2019/11/9廃番 代替：LU-NCLL1236	
LU-PCN1037	ルーベルオプティス別注加工用 本体器具セット(昼白色)		P337	無くなり次第廃番 代替：LU-NCN1236	

LU-PCO1037	ルーベルオプティス別注加工用本体器具セット(温白色)	廃番	削除	2019/11/9廃番 代替:LU-NCO1236	
LU-PCW1037	ルーベルオプティス別注加工用本体器具セット(白色)		P337	無くなり次第廃番 代替:LU-NCW1236	
LU-PSL1037	ルーベルオプティス既製サイズ本体器具セット(電球色)	廃番	削除	2019/11/9廃番 代替:LU-NCLL1236	
LU-PSN1037	ルーベルオプティス既製サイズ本体器具セット(昼白色)		P337	無くなり次第廃番 代替:LU-NCN1236	
LU-PSO1037	ルーベルオプティス既製サイズ本体器具セット(温白色)	廃番	削除	2019/11/9廃番 代替:LU-NCO1236	
LU-PSW1037	ルーベルオプティス既製サイズ本体器具セット(白色)		P337	無くなり次第廃番 代替:LU-NCW1236	
LU-PP	ルーベルジャック用ポイントパネル	廃番	削除	2020/11/19廃番	
LU-PWC-CB	ケース付DC24Vライコン用電源コード(ブラック)		P417	—	1
LU-PWC-CW	ケース付DC24Vライコン用電源コード(ホワイト)		P417	—	1
LU-PWC-24V	DC24Vラインコンセント用電源コード		P417	—	1
LU-RC	レールキャップ		P430	無くなり次第廃番	
LU-RCW1037	ルーベルハイレンダリング1515別注加工用本体器具セット(白色)	廃番	削除	2015/11/2廃番	
LU-RD	ジャック用コード		P430	無くなり次第廃番	
LU-REC1037	面発光用エンドキャップ		P412	無くなり次第廃番 代替:LU-NEC1236	
LU-RE-FH	面発光用フラットホルダー		P411	—	1(左右セット)
LU-RE-SH	面発光用スライドホルダー		P411	—	1(左右セット)
LU-REW1037	面発光用木棚エンドキャップ		P412	無くなり次第廃番 代替:LU-NEW1236	
LU-RH	レールホルダー		P430	無くなり次第廃番	
LU-RL	ルーベルジャックレール		P430	無くなり次第廃番	
LU-RL-T	ルーベルハネ付ジャックレール		P430	無くなり次第廃番	
LU-S200	ルーベルディスプレイライトスティックタイプ		P393	—	1
LU-S340	ルーベルディスプレイライトスティックタイプ		P393	—	1
LU-S470	ルーベルディスプレイライトスティックタイプ		P393	—	1
LU-S610	ルーベルディスプレイライトスティックタイプ		P393	—	1
LU-SH	ルーベルスライドホルダー		P413	—	1(左右セット)
LU-SP□	スポットライト		P389	—	1
LU-SPB	モバイルバッテリー		P425	—	1
LU-STLL	ルーベルディスプレイライトスタンドタイプ(電球色)		P397	—	1
LU-STN	ルーベルディスプレイライトスタンドタイプ(昼白色)		P397	—	1
LU-STO	ルーベルディスプレイライトスタンドタイプ(温白色)		P397	—	1
LU-STW	ルーベルディスプレイライトスタンドタイプ(白色)		P397	—	1
LU-SWC	スイッチング電源	廃番	削除	2020/11/19廃番 新品番:LU-SWC-CNA	
LU-SWC-CNA	スイッチング電源コネクタセットアース付き		P423	—	1
LU-SWC-CNS	スイッチング電源(コネクタ付)	廃番	削除	2019/11/9廃番 新品番:LU-SWC-CNA	
LU-SWC-HC	スイッチング電源放熱用カバー		P423	—	1
LU-SW-CDS	スイッチング電源用シングルコード	廃番	削除	2020/11/19廃番	
LU-SW-CN	スイッチング電源用接続コネクタ	廃番	削除	2020/11/19廃番	
LU-SW-CT	LU-SW-CN用工具	廃番	削除	2020/11/19廃番	
LU-WC1515	ルーベル1515木棚用キャッチャー		P413	—	1
LU-WELL835	ルーベルウッドマウント別注加工用本体器具セット(電球色)		P349	—	1
LU-WEN835	ルーベルウッドマウント別注加工用本体器具セット(昼白色)		P349	—	1
LU-WEO835	ルーベルウッドマウント別注加工用本体器具セット(温白色)		P349	—	1
LU-WEW835	ルーベルウッドマウント別注加工用本体器具セット(白色)		P349	—	1
LU-WTLL	ルーベルディスプレイライト木部タイプ(電球色)		P405	—	1
LU-WTN	ルーベルディスプレイライト木部タイプ(昼白色)		P405	—	1
LU-WTO	ルーベルディスプレイライト木部タイプ(温白色)		P405	—	1
LU-WTW	ルーベルディスプレイライト木部タイプ(白色)		P405	—	1
LU-XCL1037	ルーベルリフレクス別注加工用本体器具セット(電球色)		P333	無くなり次第廃番 代替:LU-NCLL1236	
LU-XCN1037	ルーベルリフレクス別注加工用本体器具セット(昼白色)		P333	無くなり次第廃番 代替:LU-NCN1236	
LU-XCO1037	ルーベルリフレクス別注加工用本体器具セット(温白色)	廃番	削除	2019/11/9廃番 代替:LU-NCO1236	
LU-XCW1037	ルーベルリフレクス別注加工用本体器具セット(白色)	廃番	削除	2019/11/9廃番 代替:LU-NCW1236	
LU-XSL1037	ルーベルリフレクス既製サイズ本体器具セット(電球色)		P333	無くなり次第廃番 代替:LU-NCLL1236	
LU-XSN1037	ルーベルリフレクス既製サイズ本体器具セット(昼白色)		P333	無くなり次第廃番 代替:LU-NCN1236	
LU-XSO1037	ルーベルリフレクス既製サイズ本体器具セット(温白色)	廃番	削除	2019/11/9廃番 代替:LU-NCO1236	
LU-XSW1037	ルーベルリフレクス既製サイズ本体器具セット(白色)	廃番	削除	2019/11/9廃番 代替:LU-NCW1236	

LU-ZLC	DC24Vラインコンセント		P417	—	1
LW-01	レベル出し金具(木棚用)	2400	P93	20	1
LZ-3	ロコポイント補強座金	9320	P245	50	1

M

品番	品名	インデックスNo.	掲載頁	1箱/袋 入数	販売単位
M12E	Eボルト	9280	P240	—	1
M6C	ELエンディング	6050	P184	100	10
M6CC	ダボハットワッシャ付ELエンディング	6050	P184	100	10
M6Z	ELボルト	6050	P184	100	10
M6ZC	ダボハットワッシャ付ELボルト	6050	P184	100	10
M8A	飾りボルト	2570	P116	100	10
M8B	トラス小ネジ	2570	P116	100	10
M8C	センタービス	2570	P116	100	10
M8S	40木部タイプ用ビス	廃番	削除	無くなり次第廃番	
M8Z	コネクトビス	2570	P116	100	10
MA-EZ-NJ	メンテナンス部品	9530	P259	—	1
MA-FL-NJ	メンテナンス部品	9530	P259	—	10
MA-FS-6ST	6RJ用樹脂ストッパー	9530	P260	—	50
MA-FS-NJ	メンテナンス部品	9530	P259	—	10
MA-FS-TM	メンテナンス部品	9530	P259	—	10
MA-R22-LKP	メンテナンス部品		P313	10	1
MA-R22-M6AJ	メンテナンス部品		P313	10	1
MA-R22-ND	メンテナンス部品		P313	100	10
MA-QBA-NJ	メンテナンス部品	9530	P259	無くなり次第廃番	
MA-QBS-DC	メンテナンス部品	9530	P260	—	10
MA-RSU-TP	メンテナンス部品	9530	P259	無くなり次第廃番 代替:RT-P	
MB	丸ベース	1450	P47	2	1
MB-1	Mビット1	1000	P18	10	1
MC-14	コーナーコートマウンド	9100	P232	無くなり次第廃番	
MJ	丸アジャスター	1460	P49	—	1
MJ(76)	丸アジャスター	9950	P279	無くなり次第廃番	
MKD	木棚固定ダボ	2400	P93	100	10
MO-L(2025)	木棚押さえ	9950	P279	無くなり次第廃番 新品番:MON-L	
MO-R(2025)	木棚押さえ	9950	P279	無くなり次第廃番 新品番:MON-R	
MO-L(2635)	木棚押さえ	廃番	削除	2022/11/1廃番 新品番:MON-L	
MO-R(2635)	木棚押さえ	廃番	削除	2022/11/1廃番 新品番:MON-R	
MON-L	木棚押さえ	9570	P268	50	1
MON-R	木棚押さえ	9570	P268	50	1
MP-14	コーナーコートマウンド	9100	P231	無くなり次第廃番	
MT-P	Mタッピング	1000	P18	10パック	1パック(50入り)
MU-B2222	ハンガバー22/22		P461	—	1
MU-B25	ハンガバー25φ		P462	—	1
MU-B25P	ハンガバー25φポイントエンド		P462	—	1
MU-B32	ハンガバー32φ		P463	—	1
MU-B32P	ハンガバー32φポイントエンド		P463	—	1
MU-C	ムーロキャップ		P456	20	1
MU-F19	フェイスロッド19φ		P458	10	1
MU-F1919	フェイスロッド19/19		P458	10	1
MU-F19P	フェイスロッド19φポイントヘッド		P459	10	1
MU-F25	フェイスロッド25φ		P458	5	1
MU-F25P	フェイスロッド25φポイントヘッド		P459	5	1
MU-F712	フェイスロッド7/12		P458	10	1
MU-FMP	ムーロファイバーメッシュ		P453	—	1
MU-FW2222	フェイスアウトハンガー22/22		P461	10	1
MU-G19	グラスロッド19φ		P457	10	1

MU-G1919	グラスロッド19/19		P457	10	1
MU-G25	グラスロッド25φ		P457	5	1
MU-G712	グラスロッド7/12		P457	10	1
MU-GS	ムーロガラスストッパー		P456	20	1
MU-H19	ハングロッド19φ		P462	10	1
MU-H1919	ハングロッド19/19		P461	10	1
MU-H25	ハングロッド25φ		P463	4	1
MU-L	ムーロロックピース		P454	20	1
MU-LM	ムーロロックピース		P454	20	1
MU-LO	ムーロロックピース		P454	20	1
MU-LW	ムーロロックピース		P455	20	1
MU-NT	ムーロNタッピング		P453	10パック	1パック(50入り)
MU-P	ムーロパネル		P453	—	1
MU-S	ムーロサポート		P453	—	1
MU-STK	スタッド矯正パーツ		P453	100	1
MU-SW	ムーロサポートレール		P455	—	1
MU-T25	Tロッドバー25φ		P460	—	1
MU-W	ムーロホイール		P456	20	1
MU-WMP	ムーロミラーパッキン		P456	—	1
MZ	丸上座金	1460	P49	—	1
MZ(76)	丸上座金	9950	P279	無くなり次第廃番	

N

品　番	品　名	インデックスNo.	掲載頁	1箱/袋入数	販売単位
N-25	ナローダボ25	6000	P181	100	10
NCP-65	コーナースタッド65	1050	P19	—	1
ND-0	ND用埋め込みダボ	6100	P188	100	10
ND-0(特別色ダボ)	ND用埋め込みダボ(特別色ダボ)	6120	P190	100	10
ND-12	ネジ付ダボ12	廃番	削除	2022/11/1廃番 新品番:AND-12	
ND-9	ネジ付ダボ9	6100	P187	100	10
NDC-12	ガラス棚板用ネジ付ダボ12	9950	P279	無くなり次第廃番 新品番:ANDC-12	
NDL-0	ND用埋め込みダボ	6100	P188	100	10
NDL-0(特別色ダボ)	ND用埋め込みダボ(特別色ダボ)	6120	P190	100	10
NF	ネジ付フラットキャップ	1450	P47	—	1
NF(76・100)	ネジ付フラットキャップ	9950	P279	無くなり次第廃番	
NFE	スラックスフックエンダー	9450	P251	—	1
NFL(13)	ニートロコキャップ13	5205	P177	20	1
NFL(16)	ニートロコキャップ16	5110	P174	20	1
NFLD(16・1919)	ニートロコキャップデコ16・1919	5110	P174	20	1
NGO	ガラス押さえ(サポート装着用)	9570	P268	50	1
NJ	アジャスター(角用丸用)	1470	P52	20	1
NJ(76)	アジャスター(角用丸用)	9950	P279	無くなり次第廃番	
NPL	パイプロッカー	7060	P203	100	10
NPO	ガラス押さえ(ペッカー用)	9570	P268	50	1
NR-6	ナローサポート	6000	P182	10	1
NR-SU	キズ防止用レール	2555	P112	—	1
NSC	Sバーキャップ	2760	P126	20	1
NSH	スラックスハンガー本体	9450	P251	—	1
NST-1	ニートスタッド65		P454	—	1
NT-P	Nタッピング	1000	P17	10パック	1パック(50入り)

O

品　番	品　名	インデックスNo.	掲載頁	1箱/袋入数	販売単位
O-S1B-6060	スクエアースリットB	1365	P40	—	1
O-S2B-6060	スクエアースリットB	1365	P40	—	1
O-S2W2B-6060	スクエアースリットB	1365	P40	—	1
O-S4B-6060	スクエアースリットB	1365	P40	—	1
O-S3B-6060	スクエアースリットB	1365	P40	—	1
O-W1B-6060	スクエアースリットB	1365	P40	—	1
O-W2B-6060	スクエアースリットB	1365	P40	—	1
O-W4B-6060	スクエアースリットB	1365	P40	—	1
O-90S2B-6060	スクエアースリットB	1365	P40	—	1

P

品　番	品　名	インデックスNo.	掲載頁	1箱/袋入数	販売単位
P-6R	プライスカード立てロッドフックアップタイプ用	2820	P130	100	1
P-6S	プライスカード立てロッドフックスローアップタイプ用	2820	P130	100	1
PCC	プライスカードホルダークリア	2820	P129	300	1
PCH	プライスカードホルダー	2820	P129	300	1
PGF-T	パイプガードフィルム	2550	P110	20	1
PGF-TW	パイプガードフィルム(Sバー用)	2750	P124	20	1
PJH-5	ペッカースタッドジョイント両差し	廃番	削除	2017/11/1廃番 新品番:PJH-7	
PJH-7	ペッカースタッドジョイント両差し	1050	P19	—	1
PL	パイプロッカー	9560	P265	100	10
PLP	パイプロッカーかしめ用ポンチ	9560	P266	—	1
PLS	PL締め付け用スパナ	9560	P265	—	1
PMO-L	ペッカー用木棚押さえ	9570	P268	50	1
PMO-R	ペッカー用木棚押さえ	9570	P268	50	1
POS	ブラケットキーパー(ペッカーサポート装着用)	9550	P264	100	10
PR-CH	プローバカービングフック		P508	2	1
PR-FA	プローバフェイスカバーアングル		P509	—	1
PR-FB	プローバフェイスカバーボックス		P509	1	1
PR-FL	プローバフェイスカバーレッグ		P509	—	1
PR-HG	プローバハンガーフック		P507	2	1
PR-LH	プローバロングフック		P507	1	1
PR-PH	プローバポイントフック		P508	2	1
PR-SH	プローバシングルフック		P507	1	1
PR-WH	プローバダブルフック		P507	1	1
PS	パイプソケット	4100	P166	20	1
PSF-17	チャンネルペッカーサポート17	1150	P27	5	1
PSF-20	チャンネルペッカーサポート20	1150	P27	5	1
PSF-22	チャンネルペッカーサポート22	1150	P27	5	1
PSR	PSR座金カバーセット	4100	P166	20	1
PSS	PS座金カバーセット	4100	P166	20	1
PST-5	ペッカースタッド65	廃番	削除	2017/11/1廃番 新品番:PST-7	
PST-7	ペッカースタッド65	1050	P19	—	1
PT-P	Pタッピング	1000	P17	10パック	1パック(50入り)

Q

品　番	品　名	インデックスNo.	掲載頁	1箱/袋入数	販売単位
Q(角パイプ用)	Qハンガー	4060	P163	20	1
Q(丸パイプ用)	Qハンガー	4050	P162	20	1
QBS	クイックブラケット	4000	P157	25	1
QU-25S1	クアトロサポート		P475	—	1
QU-25S2	クアトロサポート		P475	—	1
QU-D12	サポートスクエアダボ		P479	20	1
QU-FW1919	フェイスアウトハンガー		P476	10	1
QU-MD	埋め込みダボ		P475	100	1
QU-ND	ネジ付きベースダボ		P475	50	1
QU-SA	セイルアーム		P476	10	1
QU-SD	サポートベースダボ		P475	50	1
QU-SH1200	セイルハンガー		P476	—	1
QZ-1	クイックハンガー打ち込み用治具	4050	P162	—	1

ABC-INDEX

R

品　番	品　名	インデックスNo.	掲載頁	1箱/袋 入数	販売単位
R22-OHM	メンテナンス部品		P313	10	1
R22-90LJC□	メンテナンス部品		P313	4	1
R22-90LJCS□	メンテナンス部品		P313	4	1
R22-90LJF	メンテナンス部品		P313	10	1
R22-GB	メンテナンス部品		P313	10	1
R-032W	木棚用ブラケット(Rタイプ)	2300	P87	5+5(5セット)	1
R-033W	木棚用ブラケット(Rタイプ)	2300	P87	5+5(5セット)	1
R-032/033WBOX	木棚用ブラケット(Rタイプ) 40セット	2300	P88	40+40	1
R-034W	木棚用ブラケット(Rタイプ)	2300	P87	5	1
R-110GS	水平ガラス棚ブラケット	2010	P63	10	1
R-111GS	水平ガラス棚ブラケット	2010	P63	10	1
R-120GHS	ホルダー用ブラケット	2100	P70	10	1
R-121GHS	ホルダー用ブラケット	2100	P70	10	1
R-132W	木棚用ブラケット(Rタイプ)	2300	P87	5+5(5セット)	1
R-133W	木棚用ブラケット(Rタイプ)	2300	P87	5+5(5セット)	1
R-132/133WBOX	木棚用ブラケット(Rタイプ) 40セット	2300	P88	40+40	1
R-134W	木棚用ブラケット(Rタイプ)	2300	P87	5	1
R-200GS	水平ガラス棚ブラケット	2010	P64	10	1
R-201GS	水平ガラス棚ブラケット	2010	P64	10	1
RA-70S	ロールバーブラケット	2530	P104	10	1
RA-78S	ロールバーブラケット	2530	P103	10	1
RA-79S	ロールバーブラケット	2530	P103	10	1
RA-80S	ロールバーブラケット	2545	P108	10	1
RBC-25	保護キャップ付き ロールバーユニット25φ	4050	P161	—	1
RBC-32	保護キャップ付き ロールバーユニット32φ	4050	P161	—	1
RBS-25	ロールバーユニット	廃番	削除	2020/11/19廃番 代替：RBC-25	
RBS-32	ロールバーユニット	廃番	削除	2020/11/19廃番 代替：RBC-32	
RC-14	コーナーコートアール	9100	P232	無くなり次第廃番	
REC	ブラケット先端保護キャップ	2010	P63	100	10
REC-A	ブラケット先端保護キャップ (オールマイティロング)	2020	P66	100	10
REC-L	ブラケット先端保護キャップ (Rタイプロング)	2010	P63	100	10
REV	透明すべり止め	廃番	削除	2022/11/1廃番 新品番：REVN	
REVN	透明すべり止め	7050	P201	10	10
R-FB-1022	Rフェイスアウトブラケット 10/22	2870	P143	50	1
R-FB-1022-6	Rフェイスアウト 傾斜ハンガー10/22	2870	P144	50	1
R-FB-13	Rフェイスアウトブラケット13	2870	P143	50	1
R-FB-13-6	Rフェイスアウト 傾斜ハンガー13	廃番	削除	2019/11/9廃番 新品番：R-FBK-13-6	
R-FB-16	Rフェイスアウトブラケット16	2870	P143	50	1
R-FB-16-6	Rフェイスアウト 傾斜ハンガー16	廃番	削除	2019/11/9廃番 新品番：R-FBK-16-6	
R-FB-19	Rフェイスアウトブラケット19	2870	P143	50	1
R-FB-19-5	Rフェイスアウト 傾斜ハンガー19	廃番	削除	2019/11/9廃番 新品番：R-FBK-19-5	
R-FB-25	Rフェイスアウトブラケット25	2870	P143	40	1
R-FB-25-5	Rフェイスアウト 傾斜ハンガー25	廃番	削除	2019/11/9廃番 新品番：R-FBK-25-5	
R-FBK-13-6	Rフェイスアウト 傾斜ハンガー13Φ	2870	P144	50	1
R-FBK-16-6	Rフェイスアウト 傾斜ハンガー16Φ	2870	P144	50	1
R-FBK-19-5	Rフェイスアウト 傾斜ハンガー19Φ	2870	P144	50	1
R-FBK-25-5	Rフェイスアウト 傾斜ハンガー25Φ	2870	P144	40	1
R-FBU-16	Rフェイスアウトブラケット アップタイプ16	2880	P145	30	1
R-FBU-16-6	Rフェイスアウト傾斜ハンガー アップタイプ16	2880	P146	無くなり次第廃番 新品番:R-FBUK-16-6	
R-FBU-19	Rフェイスアウトブラケット アップタイプ19	2880	P145	30	1
R-FBU-19-5	Rフェイスアウト傾斜ハンガー アップタイプ19	2880	P146	無くなり次第廃番 新品番:R-FBUK-19-5	
R-FBU-25	Rフェイスアウトブラケット アップタイプ25	2880	P145	20	1
R-FBU-25-5	Rフェイスアウト傾斜ハンガー アップタイプ25	廃番	削除	2020/11/19廃番 新品番:R-FBUK-25-5	
R-FBUK-16-6	Rフェイスアウト傾斜ハンガーアップタイプ16Φ	2880	P146	30	1
R-FBUK-19-5	Rフェイスアウト傾斜ハンガーアップタイプ19Φ	2880	P146	30	1
R-FBUK-25-5	Rフェイスアウト傾斜ハンガーアップタイプ25Φ	2880	P146	20	1
RKY	ブラケットロッキー	9550	P264	100	10
RP-14	コーナーコートアール	9100	P231	無くなり次第廃番	
RPK	ブラケットキーパー ペッカー用抜け止め	9550	P264	100	10
RQ-GS	クイックブラケット用 ガラス跳ね上げ止め	廃番	削除	2021/11/1廃番	
RQB	クイックブラケット	9950	P279	無くなり次第廃番 新品番：QBS	
RQJ	クイックブラケット用 Jホルダー受け	9950	P280	無くなり次第廃番	
RSS	Sバーストッパーアール	2760	P126	20	1
R-S1B-6060	スクエアースリットB	1365	P40	—	1
R-S1B-R50	ラウンドスリットB	1405	P44	—	1
R-S1B-R60	ラウンドスリットB	1420	P46	—	1
R-S2B-6060	スクエアースリットB	1365	P40	—	1
R-S2B-R50	ラウンドスリットB	1405	P44	—	1
R-S2B-R60	ラウンドスリットB	1420	P46	—	1
R-SU	キズ防止用レール	廃番	削除	2020/11/19廃番 代替：CR-SU	
RSZ	チャンネルサポート連結用 治具	1120	P24	—	1
RT-P	Rタッピング	2555	P112	10パック	1パック(50入り)
RT-110GSL	ブレーキングブラケット	2010	P64	5+5(5セット)	1
RT-110GSR	ブレーキングブラケット	2010	P64	5+5(5セット)	1
RT-111GSL	ブレーキングブラケット	2010	P64	5+5(5セット)	1
RT-111GSR	ブレーキングブラケット	2010	P64	5+5(5セット)	1
RUN-32	ランナー32	1050	P20	—	1
RUN-65	ランナー65	1050	P19	—	1
R-W1B-6060	スクエアースリットB	1365	P40	—	1
R-W1B-R50	ラウンドスリットB	1405	P44	—	1
R-W1B-R60	ラウンドスリットB	1420	P46	—	1
R-W2B-6060	スクエアースリットB	1365	P40	—	1
R-W2B-R50	ラウンドスリットB	1405	P44	—	1
R-W2B-R60	ラウンドスリットB	1420	P46	—	1

S

品　番	品　名	インデックスNo.	掲載頁	1箱/袋 入数	販売単位
S-10	Sホルダー	2760	P125	20	1
S1B-38	ラウンドスリットB	9950	P280	無くなり次第廃番 新品番：S1B-R38	
S1B-50	ラウンドスリットB	9950	P280	無くなり次第廃番 新品番:R-S1B-R50	
S1B-60	ラウンドスリットB	9950	P280	無くなり次第廃番 新品番:R-S1B-R60	
S1B-60/60	スクエアースリットB	廃番	削除	2020/11/19廃番 新品番：R-S1B-6060 又は、0-S1B-6060	
S1B-76	ラウンドスリットB	9950	P280	無くなり次第廃番	
S1B(品番後半省略)	(スリットパイプ)	1300～1400	P34 ～ 42	—	1
S1B-R38	ラウンドスリットB	1400	P42	—	1
S-20	Sホルダー	廃番	削除	2012/7/1廃番	
S2B-13/13	スクエアースリットB	1350	P36	無くなり次第 企画変更	
S2B-16/16	スクエアースリットB	1350	P36	無くなり次第 企画変更	
S2B-38	ラウンドスリットB	9950	P280	無くなり次第廃番 新品番：S2B-R38	
S2B-50	ラウンドスリットB	9950	P280	無くなり次第廃番 新品番:R-S2B-R50	
S2B-60	ラウンドスリットB	9950	P280	無くなり次第廃番 新品番:R-S2B-R60	
S2B-60/60	(スリットパイプ)	廃番	削除	2020/11/19廃番 新品番：R-S2B-6060 又は、0-S2B-6060	
S2B-76	(スリットパイプ)	廃番	削除	2022/11/1廃番	
S2B(品番後半省略)	(スリットパイプ)	1300～1400	P34 ～ 42	—	1
S2B-R38	ラウンドスリットB	1400	P42	—	1
S2BW2B-38	ラウンドスリットB	9950	P280	無くなり次第廃番 新品番:S2BW2B-R38	
S2BW2B(品番後半省略)	(スリットパイプ)	1350～1420	P36 ～ 46	—	1
S2BW2B-R38	ラウンドスリットB	1400	P42	—	1
S2BW2B-50	ラウンドスリットB	9950	P280	無くなり次第廃番	

S2BW2B-R50	ラウンドスリットB	1405	P44	—	1
S2BW2B-60	ラウンドスリットB	廃番	削除	2022/11/1廃番 新品番:S2BW2B-R60	
S2BW2B-R60	ラウンドスリットB	1420	P46	—	1
S2BW2B-76	(スリットパイプ)	廃番	削除	2022/11/1廃番	
S2BW2B-100	(スリットパイプ)	廃番	削除	2021/11/1廃番	
S2BW2B-S(品番後半省略)	(スリットパイプ)	1360	P38	—	1
S2BW2B-S6060	スクエアースリットB	廃番	削除	2020/11/19廃番 新品番:0-S2BW2B-6060	
S3B-38	ラウンドスリットB	9950	P280	無くなり次第廃番 新品番:S3B-R38	
S3B-50	ラウンドスリットB	廃番	削除	2021/11/1廃番 新品番:S3B-R50	
S3B-60	ラウンドスリットB	9950	P280	無くなり次第廃番 新品番:S3B-R60	
S3B-76	(スリットパイプ)	廃番	削除	2022/11/1廃番	
S3B(品番後半省略)	(スリットパイプ)	1350~1420	P36 ~ 46	—	1
S3B-60/60	(スリットパイプ)	廃番	削除	2020/11/19廃番 新品番:0-S3B-6060	
S3B-R38	ラウンドスリットB	1400	P42	—	1
S3B-R50	ラウンドスリットB	1405	P44	—	1
S3B-R60	ラウンドスリットB	1420	P46	—	1
S4B-32	ラウンドスリットB	1400	P42	無くなり次第企画変更	
S4B-38	ラウンドスリットB	9950	P280	無くなり次第廃番 新品番:S4B-R38	
S4B-50	ラウンドスリットB	9950	P280	無くなり次第廃番 新品番:S4B-R50	
S4B-60	ラウンドスリットB	9950	P280	無くなり次第廃番 新品番:S4B-R60	
S4B-60/60	(スリットパイプ)	廃番	削除	2020/11/19廃番 新品番:0-S4B-6060	
S4B-76	(スリットパイプ)	廃番	削除	2022/11/1廃番	
S4B(品番後半省略)	(スリットパイプ)	1350~1420	P36 ~ 46	—	1
S4B-R38	ラウンドスリットB	1400	P42	—	1
S4B-R50	ラウンドスリットB	1405	P44	—	1
S4B-R60	ラウンドスリットB	1420	P46	—	1
S4B-SP-38	スパットポール	廃番	削除	2018/11/1廃番	
SA-CP1515	エンドキャップ	6055	P185	50	2
SA-M1515	セイルアーム	6055	P185	10	1
SA-M6S	SA-NJI用ネジ	6055	P185	100	10
SA-NJI	ネジ用インローダボ	6055	P185	100	10
SA-TPI	タッピング用インローダボ	6055	P185	100	10
SA-14	スリムバーブラケット	2830	P134	10	1
SB-24	Sバー24	2750	P124	2	1
SB-32	Sバー32	2750	P124	2	1
SBP	セフティバンパークッション	9590	P275	—	20
SCA	チャンネルサポートコネクター	1000	P18	100	10
SCN	ナローサポートコネクター	1000	P18	100	10
SF	スラックスフック	9450	P251	50	1
SFP	サポートマスキングテープ	1120	P24	—	1
SF-14	コーナーコートスタンダード	廃番	削除	2014/11/1廃番	
SG	ストレッチガイド	1460	P50	—	1
SG(76)	ストレッチガイド	9950	P280	無くなり次第廃番	
SGO	ガラス押さえ	9570	P267	100	10
SHB	スラックスハンガー用ブラケット	9450	P251	—	1
SHQ(SHQ-B)	Sバーソケットブラケット	4060	P164	20	1
SHS-R(品番後半省略)	スリットパイプ壁面展開セット	1480	P53	—	1
SHW-R(品番後半省略)	スリットパイプ壁面展開セット	1480	P53	—	1
SHS-S(品番後半省略)	スリットパイプ壁面展開セット	1480	P54	—	1
SHW-S(品番後半省略)	スリットパイプ壁面展開セット	1480	P54	—	1
SJ	ストレッチアジャスター	1460	P50	—	1
SJ(76)	ストレッチアジャスター	9950	P280	無くなり次第廃番	
SJH-2	スタッドジョイント両差し	1050	P19	—	1
SL	ブラケットロッカー	9560	P266	100	10
SLB-14	スリムバー	2750	P123	10	1

SO	Sバー跳ね上げ止め	9580	P269	20	1
SP-APZ	アーム用化粧座	1470	P51	—	1
SP-A1919	スリットパイプ壁面展開セット用アーム1919	1470	P51	30	1
SP-A22	スリットパイプ壁面展開セット用アーム22φ	1470	P51	30	1
SP-GOL	ガラススライドストッパーダボ	6000	P182	20	1
SP-GOR	ガラススライドストッパーダボ	6000	P182	20	1
SQ	クイックハンガー	4060	P163	20	1
SR-A32	ストックルーム用ウッドブラケット	9200	P235	5+5(5セット)	1
SR-A33	ストックルーム用ウッドブラケット	9200	P235	5+5(5セット)	1
SR-A78S	ストックルーム用ハンガーブラケット	9200	P235	10	1
SR-A79	ストックルーム用ハンガーブラケット	廃番	削除	2018/11/1廃番 新品番:SR-A79S	
SR-A79S	ストックルーム用ハンガーブラケット	9200	P235	10	1
SR-B25	ストックルーム用φ25バースチール	9200	P235	—	1
SR-IE-T	SR木棚板用エッジテープ	9200	P235	—	1
SR-ITA400	ストックルーム用木棚板	9200	P235	1	1
SR-M	ストックルーム用φ25バーメタル	9200	P235	20	1
SR-PT-P	ストックルームサポート用タッピング	9200	P236	10パック	1パック(50入り)
SR-SF50	ストックルーム用直付けサポート	9200	P235	3	1
SR-WF55	ストックルーム用直付けサポート	9200	P235	1	1
SS(SS-B)	Sバーソケット	4100	P166	20	1
SSH-6	スリムスロープフック	2830	P133	50	1
SST-2	サポートスタッド65	1050	P19	—	1
ST-32	STスタッド32	1050	P20	—	1
STC	スリムタッチキャップ	2750	P123	50	1
STS-R(品番後半省略)	スリットパイプ壁面展開セット	1480	P53	—	1
STW-R(品番後半省略)	スリットパイプ壁面展開セット	1480	P53	—	1
STS-S(品番後半省略)	スリットパイプ壁面展開セット	1480	P54	—	1
STW-S(品番後半省略)	スリットパイプ壁面展開セット	1480	P54	—	1
SUH	スリムアップフック	2830	P133	50	1
SUS-4R	ステンレスロッドフック	7700	P221	50	1
SUS-6R	ステンレスロッドフック	7700	P221	50	1
SUS-A-110	ステンレススリムブラケット	7600	P218	10	1
SUS-A-132	ステンレスウッドブラケット	7600	P217	5+5(5セット)	1
SUS-A-133	ステンレスウッドブラケット	7600	P217	5+5(5セット)	1
SUS-A-182	ステンレスSハンガーブラケット	7700	P222	10	1
SUS-A-78	ステンレスハンガーブラケット	7650	P219	10	1
SUS-A-79	ステンレスハンガーブラケット	7650	P219	10	1
SUS-ASF-2	ステンレスチャンネルサポート	7550	P215	10	1
SUS-CT-P	ステンレスCタッピング	7550	P215	10パック	1パック(50入り)
SUS-ELD-0	ステンレスEL埋め込みダボ	7750	P224	100	10
SUS-ELD-12	ステンレスELダボ	7750	P224	100	10
SUS-ELDC-12	ガラス棚板用ステンレスELダボ	7750	P224	100	10
SUS-ELS-12	ステンレスELダボ	7800	P226	50	10
SUS-ELSC-12	ガラス棚板用ステンレスEL柱ダボ	7800	P226	50	10
SUS-ET-P	ステンレスEタッピング	7550	P215	10パック	1パック(50入り)
SUS-GPH	ステンレス製はしご柱	6300	P197	40	1
SUS-GPH-B	ステンレスはしご柱用ダボ	6300	P197	100	10
SUS-GPH-CD	ステンハシゴラインダボ	6300	P197	100	10
SUS-GPH-CS	ステンハシゴタナズレメパーツ	6300	P197	100	10
SUS-GPH-EC	ステンハシゴエンドキャップ	6300	P197	100	10
SUS-GPH-GB	ステンハシゴ柱用ガラスダボ	6300	P197	100	10
SUS-GPY	ステンスリムダボ柱	6300	P198	40	1
SUS-GPY-B	ステンスリム柱用ダボ	6300	P198	100	10
SUS-GPY-BR	ステンスリム柱用ダボ(ラバー付き)	6300	P198	100	10
SUS-GT-P	ステンレスGタッピング	6300	P197	10パック	1パック(50入り)

SUS-HB-25	Hバーステンレス25φ	7650	P219	—	1
SUS-HB-32	Hバーステンレス32φ	7650	P220	—	1
SUS-HEB	Hバーエンダーステンレス	7650	P219	20	1
SUS-HES	Hバーエンダーステンレス	廃番	削除	2017/11/1廃番 新品番：SUS-HEB	
SUS-HMS	Hバーメタルステンレス	7650	P219	20	1
SUS-M6C	ステンレスELエンディング	7750	P224	100	10
SUS-M6CC	ダボワッシャ付き ステンレスELエンディング	7750	P224	100	10
SUS-M8B	ステンレストラス小ネジ	7650	P219	100	10
SUS-NR-6	ステンレスナローサポート	7800	P226	10	1
SUS-PS	ステンレスパイプソケット	7800	P225	20	1
SUS-S1B-1919	ステンレススクエアー スリット19/19	7550	P216	—	1
SUS-S1B-2525	ステンレススクエアー スリット25/25	7550	P216	—	1
SUS-S1B-2540	ステンレスレクタングル スリット25/40	7550	P216	—	1
SUS-S2B-1919	ステンレススクエアー スリット19/19	7550	P216	—	1
SUS-S2B-2525	ステンレススクエアー スリット25/25	7550	P216	—	1
SUS-S2B-2540	ステンレスレクタングル スリット25/40	7550	P216	—	1
SUS-SB-24	ステンレスSバー24	7700	P222	—	1
SUS-TSS	ステンレスタッチストッパー	7700	P222	20	1
SUS-W1B-2525	ステンレス スクエアースリット25/25	7550	P216	—	1
SUS-W1B-2540	ステンレス レクタングルスリット25/40	7550	P216	—	1
SUS-W2B-2525	ステンレス スクエアースリット25/25	7550	P216	—	1
SUS-W2B-2540	ステンレス レクタングルスリット25/40	7550	P216	—	1

T

品番	品名	インデックスNo.	掲載頁	1箱/袋入数	販売単位
TAG-10	傾斜ブラケット棚 倒れ止め	2070	P68	20	1
TAG-30	傾斜ブラケット棚 倒れ止め	2150	P74	20	1
TBS	セフティクッションシール	9595	P277	—	4
TK	単品掛け	9500	P254	100	10
TN-14/24	ターンパイプ	9510	P256	—	1
TN-14/32	ターンパイプ	9510	P256	—	1
TN-25	ターンパイプ	9510	P255	—	1
TN-32	ターンパイプ	9510	P255	—	1
TNC-19	ターンパイプカスタム	9510	P255	—	1
TNC-25	ターンパイプカスタム	9510	P255	—	1
TNC-32	ターンパイプカスタム	9510	P255	—	1
TO-L	ブラケット用ガラス押さえ	9570	P267	20	1
TO-R	ブラケット用ガラス押さえ	9570	P267	20	1
TP-L	ブラケット用ガラス押さえ (ペッカーサポート装着用)	9570	P267	20	1
TP-R	ブラケット用ガラス押さえ (ペッカーサポート装着用)	9570	P267	20	1
TSS	タッチストッパー	2760	P126	20	1
TX-19S(品番後半省略)	Tクロスハンガー	3000	P148	—	1
TX-25S(品番後半省略)	Tクロスハンガー	3000	P148	—	1

U

品番	品名	インデックスNo.	掲載頁	1箱/袋入数	販売単位
UF	打ち込み用 フラットキャップ	1450	P48	—	1
UF(76・100)	打ち込み用 フラットキャップ	廃番	削除	2020/11/19廃番	
UHQ(UHQ-B)	Hバーソケットブラケット	4050	P162	20	1
UQ	メンテナンス部品	9530	P259	—	1
UR	打ち込み用 アールキャップ	9950	P280	無くなり次第廃番	
US(US-B)	Hバーソケット	4100	P166	20	1

V

品番	品名	インデックスNo.	掲載頁	1箱/袋入数	販売単位
VAX-19(品番後半省略)	Vクロスストレートバー19φ	廃番	削除	2012/7/1廃番 新品番：AX-19S	
VAX-25(品番後半省略)	Vクロスストレートバー25φ	廃番	削除	2012/7/1廃番 新品番：AX-25S	
VBX-19(品番後半省略)	Vブラケットクロスバー19φ	廃番	削除	2012/7/1廃番 新品番：BX-19S	
VBX-25(品番後半省略)	Vブラケットクロスバー25φ	廃番	削除	2012/7/1廃番 新品番：BX-25S	
VBXS-19(品番後半省略)	Vブラケットクロスバー シングル19φ	廃番	削除	2012/7/1廃番 新品番：BXS-19S	
VBXS-25(品番後半省略)	Vブラケットクロスバー シングル25φ	廃番	削除	2012/7/1廃番 新品番：BXS-25S	
VC	バーティカルキャップ	1550	P59	無くなり次第廃番	
V-FB-1022	Vフェイスアウト ブラケット10/22	9950	P280	無くなり次第廃番 新品番：R-FB-1022	
V-FB-19	Vフェイスアウト ブラケット19	9950	P280	無くなり次第廃番 新品番：R-FB-19	
V-FB-19-5	Vフェイスアウト 傾斜ハンガー19	9950	P280	無くなり次第廃番 新品番：R-FB-19-5	
V-FB-25	Vフェイスアウト ブラケット25	9950	P280	無くなり次第廃番 新品番：R-FB-25	
V-FB-25-5	Vフェイスアウト 傾斜ハンガー25	9950	P280	無くなり次第廃番 新品番：R-FB-25-5	
V-FBU-1022	Vフェイスアウトブラケット アップタイプ10/22	9950	P280	無くなり次第廃番 新品番：R-FBU-1022	
V-FBU-16	Vフェイスアウトブラケット アップタイプ16	9950	P280	無くなり次第廃番 新品番：R-FBU-16	
V-FBU-16-6	Vフェイスアウト傾斜ハンガー アップタイプ16	9950	P280	無くなり次第廃番 新品番：R-FBU-16-6	
V-FBU-19	Vフェイスアウトブラケット アップタイプ19	9950	P280	無くなり次第廃番 新品番：R-FBU-19	
V-FBU-19-5	Vフェイスアウト傾斜ハンガー アップタイプ19	9950	P280	無くなり次第廃番 新品番：R-FBU-19-5	
V-FBU-25	Vフェイスアウトブラケット アップタイプ25	9950	P280	無くなり次第廃番 新品番：R-FBU-25	
V-FBU-25-5	Vフェイスアウト傾斜ハンガー アップタイプ25	9950	P280	無くなり次第廃番 新品番：R-FBU-25-5	
VFF-16/16	バーティカルフレーム	1550	P59	無くなり次第廃番	
V-FS-1022	Vフェイスアウトハンガー シングル10/22	2850	P135	50	1
V-FS-1022-6	Vフェイスアウトスロープ 10/22	2850	P136	50	1
V-FS-13	Vフェイスアウトハンガー シングル13	2850	P135	50	1
V-FS-13-6	Vフェイスアウトスロープ13	廃番	削除	2020/11/19廃番 新品番：V-FSK-13-6	
V-FS-16	Vフェイスアウトハンガー シングル16	2850	P135	50	1
V-FS-16-12	Vフェイスアウトスロープ16	廃番	削除	2022/11/1廃番 新品番：V-FSK-16-12	
V-FS-16-6	Vフェイスアウトスロープ16	廃番	削除	2020/11/19廃番 新品番：V-FSK-16-6	
V-FS-19	Vフェイスアウトハンガー シングル19	2850	P135	50	1
V-FS-19-5	Vフェイスアウトスロープ19	2850	P136	無くなり次第廃番 新品番：V-FSK-19-5	
V-FS-19-9	Vフェイスアウトスロープ19	2850	P136	無くなり次第廃番 新品番：V-FSK-19-9	
V-FS-25	Vフェイスアウトハンガー シングル25	2850	P135	50	1
V-FS-25-5	Vフェイスアウトスロープ25	廃番	削除	2019/11/9廃番 新品番：V-FSK-25-5	
V-FSA-19	Vフェイスアウトハンガー シングルアジャストタイプ19	2860	P139	20	1
V-FSA-19-5	Vフェイスアウトスロープ アジャストタイプ19	廃番	削除	2020/11/19廃番 新品番：V-FSAK-19-5	
V-FSAK-19-5	V-フェイスアウトスロープ アジャストタイプ25Φ	2865	P141	20	1
V-FSK-13-6	V-フェイスアウトスロープ13Φ	2855	P137	50	1
V-FSK-16-12	V-フェイスアウトスロープ16Φ	2855	P137	50	1
V-FSK-16-6	V-フェイスアウトスロープ16Φ	2855	P137	50	1
V-FSK-19-5	V-フェイスアウトスロープ19Φ	2855	P137	50	1
V-FSK-19-9	V-フェイスアウトスロープ19Φ	2855	P137	50	1
V-FSK-25-5	V-フェイスアウトスロープ25Φ	2855	P137	40	1
V-FSU-1022	Vフェイスアウトハンガー シングルアップタイプ10/22	2860	P139	30	1
V-FSU-1022-6	Vフェイスアウトスロープ 10/22	2860	P140	30	1
V-FSU-16	Vフェイスアウトハンガー シングルアップタイプ16	2860	P139	30	1
V-FSU-16-6	Vフェイスアウトスロープ16	2860	P140	無くなり次第廃番 新品番:V-FUSK-16-6	
V-FSU-19	Vフェイスアウトハンガー シングルアップタイプ19	2860	P139	30	1
V-FSU-19-3	Vフェイスアウトスロープ19	9950	P280	無くなり次第廃番 新品番:V-FSUK-19-3	
V-FSU-19-5	Vフェイスアウトスロープ19	廃番	削除	2020/11/19廃番 新品番:V-FSUK-19-5	
V-FSU-25	Vフェイスアウトハンガー シングルアップタイプ25	2860	P139	20	1
V-FSU-25-5	Vフェイスアウトスロープ25	廃番	削除	2020/11/19廃番 新品番:V-FSUK-25-5	
V-FSUK-16-6	V-フェイスアウトスロープ アップタイプ13Φ	2865	P141	30	1
V-FSUK-19-3	V-フェイスアウトスロープ アップタイプ16Φ	2865	P141	30	1
V-FSUK-19-5	V-フェイスアウトスロープ アップタイプ19Φ	2865	P141	30	1
V-FSUK-25-5	V-フェイスアウトスロープ アップタイプ25Φ	2865	P141	20	1
V-FW-1022	Vフェイスアウトハンガー ダブル10/22	2850	P135	25	1
V-FW-19	Vフェイスアウトハンガー ダブル19	2850	P135	25	1
V-FW-25	Vフェイスアウトハンガー ダブル25	2850	P135	20	1
VH-10	シェルフホルダー	9950	P280	無くなり次第廃番 代替：TAG-10/30	

VH-11	シェルフホルダー	9950	P280	無くなり次第廃番 代替:TAG-10/30	
VH-30	シェルフホルダー	9950	P280	無くなり次第廃番 代替:TAG-10/30	
VH-31	シェルフホルダー	9950	P280	無くなり次第廃番 代替:TAG-10/30	
VHX-19(品番後半省略)	Vヒップクロスバー19φ	3020	P151	—	1
VHX-25(品番後半省略)	Vヒップクロスバー25φ	3020	P151	—	1
VHXS-19(品番後半省略)	Vヒップクロスバーシングル19φ	3020	P151	—	1
VHXS-25(品番後半省略)	Vヒップクロスバーシングル25φ	3020	P151	—	1
VL-16/16	バーティカルエルボ	1550	P60	無くなり次第廃番	
VQX-19(品番後半省略)	Vクイッククロスバー19φ	3020	P152	—	1
VQX-25(品番後半省略)	Vクイッククロスバー25φ	3020	P152	—	1
VQXS-19(品番後半省略)	Vクイッククロスバーシングル19φ	3020	P152	—	1
VQXS-25(品番後半省略)	Vクイッククロスバーシングル25φ	3020	P152	—	1
VRF	バーティカルレールフロントタイプ	1550	P59	無くなり次第廃番	
VXO-19(品番後半省略)	Vブラケットクロスバー19φ(オーバーハングタイプ)	廃番	削除	2012/7/1廃番 新品番:XO-19S	
VXO-25(品番後半省略)	Vブラケットクロスバー25φ(オーバーハングタイプ)	廃番	削除	2012/7/1廃番 新品番:XO-25S	
VXOS-19(品番後半省略)	Vブラケットクロスバーシングル19φ(オーバーハングタイプ)	廃番	削除	2012/7/1廃番 新品番:XOS-19S	
VXOS-25(品番後半省略)	Vブラケットクロスバーシングル25φ(オーバーハングタイプ)	廃番	削除	2012/7/1廃番 新品番:XOS-25S	

W

品番	品名	インデックスNo.	掲載頁		1箱/袋入数	販売単位
W1B-50	ラウンドスリットB	9950	P280	無くなり次第廃番 新品番:R-W1B-R50		
W1B-60	ラウンドスリットB	9950	P280	無くなり次第廃番 新品番:R-W1B-R60		
W1B-60/60	(スリットパイプ)	廃番	削除	2020/11/19廃番 新品番:R-W1B-6060又は、O-W1B-6060		
W1B-76	(スリットパイプ)	9950	P280	無くなり次第廃番		
W1B(品番後半省略)	(スリットパイプ)	1300~1400	P34 ~ 42	—	1	
W1B-R38	ラウンドスリットB	1400	P42	—	1	
W1B-S6060	(スリットパイプ)	廃番	削除	2020/11/19廃番 新品番:R-W1B-6060又は、O-W1B-6060		
W1B-S(品番後半省略)	(スリットパイプ)	1360	P38	—	1	
W-201	ウェルドブラケット	7070	P205	—	1	
W-201S	ウェルドブラケット	7080	P207	—	1	
W-211	ウェルドブラケット	7070	P205	—	1	
W-211S	ウェルドブラケット	7080	P207	—	1	
W-220	ウェルドブラケット	7070	P205	—	1	
W-220S	ウェルドブラケット	7080	P207	—	1	
W-230	ウェルドブラケット	7070	P206	—	1	
W-230S	ウェルドブラケット	7080	P208	—	1	
W-231	ウェルドブラケット	7070	P205	—	1	
W-231S	ウェルドブラケット	7080	P207	—	1	
W2B-50	ラウンドスリットB	9950	P280	無くなり次第廃番 新品番:R-W2B-R50		
W2B-60	ラウンドスリットB	廃番	削除	2022/11/1廃番 新品番:R-W2B-R60		
W2B-60/60	(スリットパイプ)	廃番	削除	2020/11/19廃番 新品番:R-W2B-6060又は、O-W2B-6060		
W2B-76	(スリットパイプ)	9950	P280	無くなり次第廃番		
W2B(品番後半省略)	(スリットパイプ)	1300~1400	P34 ~ 42	—	1	
W2B-R38	ラウンドスリットB	1400	P42	—	1	
W2B-S6060	(スリットパイプ)	廃番	削除	2020/11/19廃番 新品番:R-W2B-6060又は、O-W2B-6060		
W2B-S(品番後半省略)	(スリットパイプ)	1360	P38	—	1	
W4B-38	ラウンドスリットB	9950	P280	無くなり次第廃番 新品番:W4B-R38		
W4B-50	ラウンドスリットB	9950	P280	無くなり次第廃番 新品番:W4B-R50		
W4B-60	ラウンドスリットB	廃番	削除	2022/11/1廃番 新品番:W4B-R60		
W4B-60/60	(スリットパイプ)	廃番	削除	2020/11/19廃番 新品番:O-W4B-6060		
W4B-76	(スリットパイプ)	9950	P280	無くなり次第廃番		
W4B(品番後半省略)	(スリットパイプ)	1350~1420	P36 ~ 46	—	1	
W4B-R38	ラウンドスリットB	1400	P42	—	1	
W4B-R50	ラウンドスリットB	1405	P44	—	1	
W4B-R60	ラウンドスリットB	1420	P46	—	1	
W4B-S6060	(スリットパイプ)	廃番	削除	2020/11/19廃番 新品番:O-W4B-6060		
W4B-S(品番後半省略)	(スリットパイプ)	1360	P38	—	1	
W-500	ウェルドブラケット	7070	P206	—	1	
W-511	ウェルドブラケット	7070	P206	—	1	
WA-01	ウェルドブラケット	7070	P205	—	1	
WA-012	ウェルドブラケット	7070	P205	—	1	
WA-013	ウェルドブラケット	7070	P205	—	1	
WA-013S	ウェルドブラケット	7080	P208	—	1	
WA-02	ウェルドブラケット	7070	P205	—	1	
WA-02S	ウェルドブラケット	7080	P208	—	1	
WA-03	ウェルドブラケット	7070	P206	—	1	
WA-03S	ウェルドブラケット	7080	P208	—	1	
WA-04	ウェルドブラケット	7070	P206	—	1	
WA-04S	ウェルドブラケット	7080	P208	—	1	
WA-05	ウェルドブラケット	7070	P206	—	1	
WA-05S	ウェルドブラケット	7080	P208	—	1	
WA-06	ウェルドブラケット	7070	P206	—	1	
WA-06S	ウェルドブラケット	7080	P208	—	1	
WA-07	ウェルドブラケット	7070	P206	—	1	
WA-07S	ウェルドブラケット	7080	P208	—	1	
WA-78S	ウェルドブラケット	7060	P203	—	1	
WA-79S	ウェルドブラケット	7060	P203	—	1	
WA-80S	ウェルドブラケット	7060	P203	—	1	
W-ASF-1	ウェルドサポート	7000	P199	—	1	
W-ASF-10	ウェルドサポート	7000	P200	—	1	
W-ASF-12	ウェルドサポート	7000	P200	無くなり次第廃番 代替:W-ASF-10		
W-ASF-2	ウェルドサポート	廃番	削除	2019/11/9廃番 代替:W-ASF-1		
W-AWF-5	ウェルドサポート	7000	P199	—	1	
W-AWF-6	ウェルドサポート	7000	P199	無くなり次第廃番 代替:W-AWF-5		
WB-032	ウェルドブラケット	7050	P202	—	1	
WB-033	ウェルドブラケット	7050	P202	—	1	
WB-110	ウェルドブラケット	7050	P201	—	1	
WB-111	ウェルドブラケット	7050	P201	—	1	
WB-120	ウェルドブラケット	7050	P201	—	1	
WB-121	ウェルドブラケット	7050	P201	—	1	
WB-132	ウェルドブラケット	7050	P202	—	1	
WB-133	ウェルドブラケット	7050	P202	—	1	
WB-232	ウェルドブラケット	7050	P202	—	1	
WB-233	ウェルドブラケット	7050	P202	—	1	
WD-6-12	木部ブラケットダボ	2400	P93	100	10	
WFC	コーナーガード	9590	P275	—	1	
WFL-10	ガードレール	廃番	削除	2022/11/1廃番		
WFL-10(2400)	ガードレール	廃番	削除	2020/11/19廃番		
W-FO	FOブラケット別注	7090	P209	—	1	
W-FO-EX	FOブラケット別注	7090	P209	—	1	
WFP	ポイントガード	9590	P275	—	1	
W-GH-EX	ガラス棚・ハンガー用ブラケット別注	7090	P209	—	1	
W-HIP	帆立インサイドパイプ受け別注	7090	P209	—	1	
W-HIP-EX	帆立インサイドパイプ受け別注	7090	P209	—	1	
W-K	傾斜ブラケット別注	廃番	削除	2016/11/1廃番		
W-K-EX	傾斜ブラケット別注(溶接を伴う規格外寸法製品)	廃番	削除	2016/11/1廃番		
W-M-EX	木部棚水平ブラケット別注	7090	P209	—	1	
W-NR-6	ウェルドサポート	7000	P199	20	1	
W-PSF-17	ウェルドサポート	7000	P199	10	1	
W-PSF-20	ウェルドサポート	7000	P199	10	1	
W-PSF-22	ウェルドサポート	7000	P200	10	1	

ABC-INDEX

WR-110G	ウェルドブラケット	廃番	削除	2012/1/1廃番 新品番:WR-110GS	
WR-110GS	ウェルドブラケット	7060	P204	—	1
WR-111GS	ウェルドブラケット	7060	P204	—	1
WR-120GHS	ウェルドブラケット	7060	P204	—	1
WR-121GHS	ウェルドブラケット	7060	P204	—	1
WRA-78S	ウェルドブラケット	7060	P203	—	1
WRA-79S	ウェルドブラケット	7060	P203	—	1
WRA-80S	ウェルドブラケット	7060	P203	—	1
W-QBS	クイックブラケット加工	7090	P209	—	1
W-QBS-EX	クイックブラケット加工	7090	P209	—	1
W-RQB	クイックブラケット加工	廃番	削除	2020/11/19廃番 新品番:W-QBS	
W-RQB-EX	クイックブラケット加工	廃番	削除	2020/11/19廃番 新品番:W-QBS-EX	
WT-P	ウッドタッピング	1000	P18	10パック	1パック(50入り)
WU-730	ウェルドブラケット	7070	P206	—	1
WU-730S	ウェルドブラケット	7080	P208	—	1
W-UP	別注 アップ・ダウンブラケット	7090	P209	—	1
W-UP-EX	別注 アップ・ダウンブラケット	7090	P209	—	1
W-15RQS	クイックブラケット15°傾斜タイプ加工(受注生産品)	廃番	削除	2022/11/1廃番	
W-15RQS-EX	クイックブラケット15°傾斜タイプ加工(受注生産品)	廃番	削除	2022/11/1廃番	
W-30RQS	クイックブラケット30°傾斜タイプ加工(受注生産品)	廃番	削除	2022/11/1廃番	
W-30RQS-EX	クイックブラケット30°傾斜タイプ加工(受注生産品)	廃番	削除	2022/11/1廃番	

X

品番	品名	インデックスNo.	掲載頁	1箱/袋入数	販売単位
XO-19S(品番後半省略)	ブラケットクロスバー19φ(オーバーハングタイプ)	3010	P150	—	1
XO-25S(品番後半省略)	ブラケットクロスバー25φ(オーバーハングタイプ)	3010	P150	—	1
XOS-19S(品番後半省略)	ブラケットクロスバーシングル19φ(オーバーハングタイプ)	3010	P150	—	1
XOS-25S(品番後半省略)	ブラケットクロスバーシングル25φ(オーバーハングタイプ)	3010	P150	—	1

Y

品番	品名	インデックスNo.	掲載頁	1箱/袋入数	販売単位
YF	溶接用フラットキャップ	1450	P47	—	1
YF(76)	溶接用フラットキャップ	9950	P280	無くなり次第廃番	
YN	溶接用ナット	1450	P47	—	1
YN(38・50・60・76)	溶接用ナット	9950	P280	無くなり次第廃番	
YN-R	溶接用ナット	1450	P47	—	1
YR	溶接用アールキャップ	1450	P47	—	1
YR(76)	溶接用アールキャップ	9950	P280	無くなり次第廃番	

Z

品番	品名	インデックスNo.	掲載頁	1箱/袋入数	販売単位
Z-101	パネル金具	9500	P253	20	1
Z-102	パネル金具	9500	P253	20	1
Z-201	Sバーパネル金具	9500	P254	20	1
Z-203	Sバーエアコン金具	9500	P254	20	1
Z6B	6Bねじ込み用治具	9320	P246	10	10
ZP-1L	パネルサポート	9500	P253	20	1
ZP-1R	パネルサポート	9500	P253	20	1
ZP-2L	パネルサポート	9500	P253	20	1
ZP-2R	パネルサポート	9500	P253	20	1
ZS-01L	パネルサポート	9500	P253	20	1
ZS-01R	パネルサポート	9500	P253	20	1

1 ～ 9

品番	品名	インデックスNo.	掲載頁	1箱/袋入数	販売単位
13N	打ち込みナット	2550	P110	50	1
14/24C	角座	1300	P33	—	1
14/32C	角座	1300	P33	—	1
17A	角ー	1250	P31	20	1
17C	角座	1250	P31	20	1
19N	打ち込みナット	2570	P115	50	1
24A	角ー	1250	P31	無くなり次第廃番	
24C	角座	1250	P31	無くなり次第廃番	
24R-10	24Rホルダー	2760	P125	20	1
24R-11	24Rホルダー	2760	P125	20	1
25H-10	25Hホルダー	廃番	削除	2012/7/1廃番	
25H-11	25Hホルダー	廃番	削除	2012/7/1廃番	
25H-20	25Hホルダー	廃番	削除	2012/7/1廃番	
25N	打ち込みナット	2570	P115	50	1
25U	Hバーキャッチャー	4050	P162	100	1
28AL	28スタンドパイプセット	廃番	削除	—	
28AS	28スタンドパイプセット	廃番	削除	—	
28BL	28スタンドパイプセット	廃番	削除	—	
28BS	28スタンドパイプセット	廃番	削除	—	
28GT-1-D135(品番後半省略)	28スレンダーライン連結仕様	廃番	削除	—	
28GT-1-D180(品番後半省略)	28スレンダーライン連結仕様	廃番	削除	—	
28GT-1-D90(品番後半省略)	28スレンダーライン連結仕様	廃番	削除	—	
28GT-1-EXL	28スレンダーラインガラスタイプ1	廃番	削除	—	
28GT-1-EXN	28スレンダーラインガラスタイプ1	廃番	削除	—	
28GT-2-D135(品番後半省略)	28スレンダーライン連結仕様	廃番	削除	—	
28GT-2-D180(品番後半省略)	28スレンダーライン連結仕様	廃番	削除	—	
28GT-2-D90(品番後半省略)	28スレンダーライン連結仕様	廃番	削除	—	
28GT-2-EXL	28スレンダーラインガラスタイプ2	廃番	削除	—	
28GT-2-EXN	28スレンダーラインガラスタイプ2	廃番	削除	—	
28OHL	28ネジ切りパイプセット	廃番	削除	—	
28OHS	28ネジ切りパイプセット	廃番	削除	—	
28ST-D135(品番後半省略)	28スレンダーライン連結仕様	廃番	削除	—	
28ST-D180(品番後半省略)	28スレンダーライン連結仕様	廃番	削除	—	
28ST-D90(品番後半省略)	28スレンダーライン連結仕様	廃番	削除	—	
28ST-EXL	28スレンダーラインスタンドパイプ	廃番	削除	—	
28ST-EXN	28スレンダーラインスタンドパイプ	廃番	削除	—	
28WT-D135(品番後半省略)	28スレンダーライン連結仕様	廃番	削除	—	
28WT-D180(品番後半省略)	28スレンダーライン連結仕様	廃番	削除	—	
28WT-D90(品番後半省略)	28スレンダーライン連結仕様	廃番	削除	—	
28WT-EXL	28スレンダーライン木部タイプ	廃番	削除	—	
28WT-EXN	28スレンダーライン木部タイプ	廃番	削除	—	
32N	打ち込みナット	2570	P115	50	1
32U	Hバーキャッチャー	4050	P162	100	1
40AL	40スタンドパイプセット	廃番	削除	—	
40AS	40スタンドパイプセット	廃番	削除	—	
40BGM	40ガラスタイプ1サイドビスセット	廃番	削除	—	
40BL	40スタンドパイプセット	廃番	削除	—	
40BS	40スタンドパイプセット	廃番	削除	—	
40D-135S	40照明器具連結	廃番	削除	—	
40D-180S	40照明器具連結	廃番	削除	—	
40D-90S	40照明器具連結	廃番	削除	—	
40GA	40ガラスタイプ2用ガラスアジャスター	廃番	削除	—	
40GT-1	40スレンダーラインガラスタイプ1	廃番	削除	—	
40GT-2	40スレンダーラインガラスタイプ2	廃番	削除	—	
40M	40メインカバー	廃番	削除	—	
40MC-G	40メインキャップ(ガラスタイプ用)	廃番	削除	—	
40MC-S	40メインキャップ(スタンドタイプ用)	廃番	削除	—	
40MC-W	40メインキャップ(木部タイプ用)	廃番	削除	—	
40OHS	40ネジ切りパイプセット	廃番	削除	—	

40S	40スライドソケット	廃番	削除	—	
40ST	40スレンダーライン スタンドタイプ	廃番	削除	—	
40WT	40スレンダーライン 木部タイプ	廃番	削除	—	
4B	こぼれ止め用 打ち込みネジボルト	2400	P94	100	10
4D	コンクリート用プラグ	9320	P246	10	10
4E	4Oエンドキャップ	廃番	削除	—	
4H	ボード用アンカー	9320	P246	10	10
4HT-P	4H用タッピング	1550	P59	10パック	1パック(50入り)
4R	ロッドフック	9950	P280	無くなり次第廃番 新品番：4RM	
4RE-P	ロッドフック先端キャップ	2800	P128	無くなり次第廃番 新品番：4RES-P	
4RES-P	ロッドフック先端キャップ4φ	2800	P128	—	1パック(50入り)
4RM	ロッドフック4φ	2800	P127	50	1
4RMS	ロッドフック4φ	2800	P127	50	1
4SF	線材フック	2210	P77	100	10
4T-100	スレンダーフック	廃番	削除	—	
4T-110	スレンダーフック	廃番	削除	—	
4T-120	スレンダーフック	廃番	削除	—	
4T-130	スレンダーフック	廃番	削除	—	
4T-140	スレンダーフック	廃番	削除	—	
4T-200	スレンダーフック	廃番	削除	—	
65-CS	コーナースタッド固定金具	1050	P19	—	1
6B	ネジボルト	9320	P245	100	10
6C	コンクリート用アンカー	9320	P246	—	10
6GP-10	GPS用爪ボルト	6250	P195	100	10
6I	ボード用アンカー	9320	P246	10	10
6MP	6Mネジプレート	9320	P246	30	1
6N	鬼目ナット	9320	P245	10	10
6P	コンクリート用プラグ	9320	P246	10	10
6R	ロッドフック	9950	P280	無くなり次第廃番 新品番：6RM	
6RE-P	ロッドフック先端キャップ	廃番	削除	2019/11/9廃番 新品番：6RES-P	
6RES-P	ロッドフック先端キャップ6φ	2800	P128	—	1パック(50入り)
6RG	十手フックガードライン用	9950	P280	無くなり次第廃番 新品番：6RMG	
6RJ	ロッドフック十手タイプ	9950	P280	無くなり次第廃番 新品番：6RMJ	
6RM	ロッドフック6φ	2800	P127	50	1
6RMG	ロッドフック十手フック ガードライン用6φ	2800	P128	50	1
6RMJ	ロッドフック十手タイプ6φ (シール貼り用)	2820	P129	50	1
6RMP	ロッドフック十手タイプ6φ (PCH・PCC用)	2820	P129	50	1
6RMS	ロッドフック6φ セイフティータイプ	2800	P127	50	1
6RP	ロッドフック十手タイプ PCH用	廃番	削除	2016/11/1廃番 新品番：6RMP	
6RS	ロッドフックセフティタイプ6φ	9950	P280	無くなり次第廃番 新品番：6RMS	
6RU	ロッドフックアップタイプ	2820	P130	50	1
6RU-6	ロッドフックスロープ アップタイプ	2820	P130	50	1
6RU-6BS	ロッドフックスロープ ブラケットタイプ6φ	2825	P131	50	1
6S	6φ線材	2210	P77	20	1
6SF	線材フック	2210	P77	100	10
6TP	爪ボルト(ペッカー用)	9320	P245	100	10
6TS	爪ボルト	9320	P245	100	10
79RA	ロールバーブラケット 溶接用ピース	廃番	削除	2016/11/1廃番	1
79RAS	溶接用ピース	7080	P208	—	1
80RA	ロールバーブラケット 溶接用ピース	9950	P280	無くなり次第廃番 新品番：80RAS	
80RAS	溶接用ピース	7080	P208	—	1
8L	キーバーシャフト用レンチ	1450	P48	—	1
8W-P	ウェーブワッシャー	2570	P116	20パック	1パック(50入り)
9/3CS	フレームコーナー用 セフティジョイント	9000	P228	—	4
90-S2B-38	ラウンドスリットB	9950	P280	無くなり次第廃番 新品番：90-S2B-R38	
90-S2B-50	ラウンドスリットB	9950	P280	無くなり次第廃番 新品番：90-S2B-R50	
90-S2B-60	ラウンドスリットB	9950	P280	無くなり次第廃番 新品番：90-S2B-R60	
90-S2B-76	(スリットパイプ)	廃番	削除	2022/11/1廃番	
90-S2B(品番後半省略)	(スリットパイプ)	1350～1420	P36～46	—	1
90-S2B-60/60	(スリットパイプ)	廃番	削除	2020/11/19廃番 新品番：0-90S2B-6060	
90-S2B-R38	ラウンドスリットB	1400	P42	—	1
90-S2B-R50	ラウンドスリットB	1405	P44	—	1
90-S2B-R60	ラウンドスリットB	1420	P46	—	1
9R	ロッドフック	9950	P280	無くなり次第廃番 新品番：9RM	
9RE-P	ロッドフック先端キャップ	2800	P128	無くなり次第廃番 新品番：9RES-P	
9RES-P	ロッドフック先端キャップ9φ	2800	P128	—	1パック(50入り)
9RM	ロッドフック9φ	2800	P127	50	1
9RU	ロッドフックアップタイプ	2820	P130	50	1
9RU-6-1	ロッドフックスロープ アップタイプ	2820	P130	50	1
9RU-6-2	ロッドフックスロープ アップタイプ	2820	P130	50	1

CUSTOM ORDER

① 規格外寸法

既製品に無い寸法についても
対応いたします。



カタログに掲載のない規格外寸法（長い物・短い物・中間サイズ）についてもご相談ください。

② 特別注文色

ロイヤルのカラーバリエーション
以外の色にも対応いたします。



日塗工・DIC・生地クリアー・黒皮風塗装・真鍮古美色・銅ブロンズ・艶消しや7分艶の他、様々な塗装・鍍金などもご相談ください（色合わせも対応いたします）。

CUSTOM ORDER 作成例

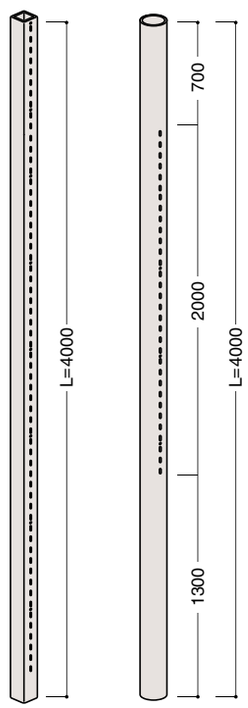

① 既製品寸法超・カスタムスリット

生地クリアについてのご注意

生地（鉄素地）への透明系クリア塗装仕上げ（生地クリア・黒皮風塗装など）は、意匠を優先するにあたり塗装膜厚が通常の塗装品よりも薄くなりがちな為、表面酸化（サビ）の進行が早まる傾向にあります。又、塗装工程の中で脱脂処理後、塗装焼付け後と出荷前包装工程において目視検査を行っておりますが、目視では発見できない鉄粉や不純物が微細に残留している場合があり、早期にサビが発生する可能性のある仕上げ色となっておりますので、出荷後のサビ発生に関しては、ご返品、お取替えはいたしかねますことをご理解の上、発注いただきますようお願い申し上げます。



銅ブロンズ（明・普通・暗）　古美色（明・普通・暗）　DIC 日塗工　生地クリアー　黒皮風塗装

② 様々な仕上げ

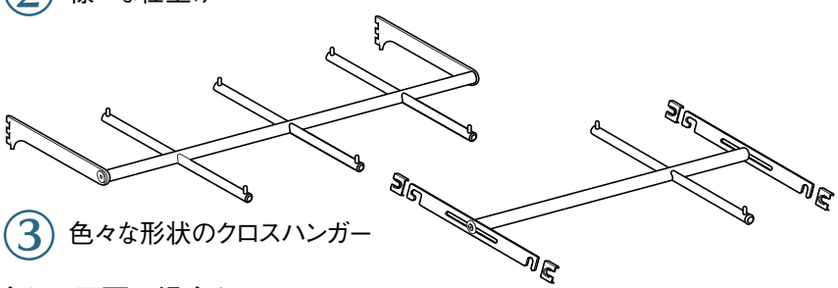

③ 色々な形状のクロスハンガー

※①と②は組み合わせ不可の場合あり

③ 小口生産

1 個からでも対応いたします。



既製品のノウハウで培った製造方法を最適な形でご提案いたします。
1 個からでもお作りいたしますので、ご相談ください（もちろん大量ロットも大歓迎です）。

④ 企画・設計

ご希望の製品を企画・設計いたします。



様々な店舗に適した製品の企画･設計を行います。
例えば、安全性重視のキッズコーナー向け製品やコスト重視の製品など、お気軽にご相談ください。

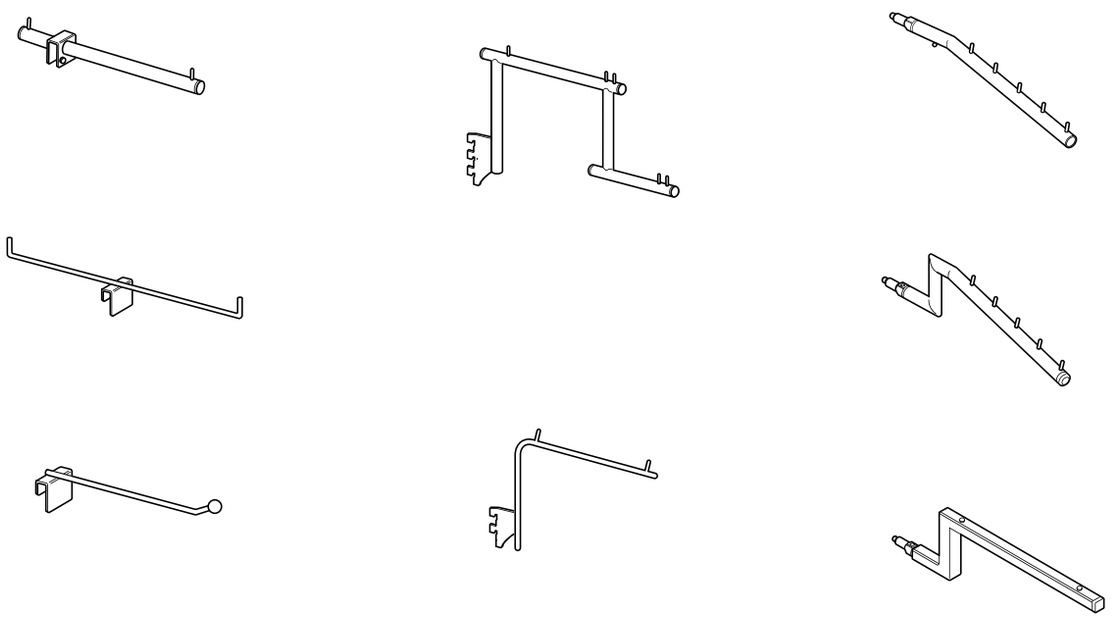

④ 既製品と少し違う形状

（注）材質や生産工程上、対応できかねる製品もございますので、お問い合わせ下さい。

ロイヤルは地球環境の保全に対し
環境へ悪影響をもたらすSOC10物質規制への取り組みを加速させ
安心で安全な「グリーン製品」を広げていきます

人へ、地球へ
広がるやさしい未来づくり

環境負荷物質（SOC10 物質）規制に対応した「グリーン製品」の表示

国際的に環境問題の関心が高まり、経済活動によって引き起こされる環境への負荷を抑えようという働きが活発になってきております。
そのような中、弊社は21世紀の地球環境に生きる企業として、環境負荷物質（SOC10 物質）規制を積極的に取り組んで参ります。

環境負荷物質（ＳＯＣ）規制とは

【Substances of (Environmental) Concern】

環境負荷物質（SOC）規制とは『EU RoHS指令』注:1（欧州電子機器指令）で規制されている特定有害物質の６物質や『ＥＬＶ指令』注:2（欧州廃自動車指令）で規制されている特定有害化学物質の４物質などを非含有することを目的としたもので、各分野で規制するものではなく、その特定有害化学物質そのものに対して規制をかけたものです。
また、2019年7月に同指令が改正し、新たに４物質が追加され、従来の６物質と合わせて１０物質になりました。
※弊社ではＥＵ ＲｏＨＳ指令の対象物質を「ＳＯＣ10物質」と表記いたします。

ＳＯＣ６物質

鉛およびその化合物

毒　性：神経や造血器への影響の可能性、子供の知能の発達などに悪影響が懸念されている。
基準値：1000ppm/0.1ｗｔ％ 注:3・4
ELV指令・EU RoHS指令での規制

水銀およびその化合物

毒　性：生殖機能への影響の可能性。
基準値：1000ppm/0.1ｗｔ％
ELV指令・EU RoHS指令での規制

カドミウムおよびその化合物

毒　性：肝臓、腎臓障害および骨軟化症、発がん性の可能性。
基準値：100ppm/0.01ｗｔ％
ELV指令・EU RoHS指令での規制

六価クロムおよびその化合物

毒　性：潰瘍や皮膚への影響と発がん性の可能性。
基準値：1000ppm/0.1ｗｔ％
ELV指令・EU RoHS指令での規制

ポリ臭化ビフェニール

毒　性：ホルモン撹乱物質の可能性、小児発育などへの影響が疑われている。
基準値：1000ppm/0.1ｗｔ％
EU RoHS指令での規制

ポリ臭化ジフェニルエーテル

毒　性：臭素系ダイオキシンを発生させ、ホルモン撹乱作用の可能性。
基準値：1000ppm/0.1ｗｔ％
EU RoHS指令での規制

ＳＯＣ４物質

フタル酸ジ-2-エチルヘキシル

毒　性：内分泌かく乱性や生殖毒性発がん性など、悪影響が懸念されている。
基準値：1000ppm/0.1ｗｔ％
EU RoHS2指令での規制

フタル酸ジ-n-ブチル

毒　性：内分泌かく乱性や生殖毒性発がん性など、悪影響が懸念されている。
基準値：1000ppm/0.1ｗｔ％
EU RoHS2指令での規制

フタル酸ブチルベンジル

毒　性：内分泌かく乱性や生殖毒性発がん性など、悪影響が懸念されている。
基準値：1000ppm/0.1ｗｔ％
EU RoHS2指令での規制

フタル酸ジイソブチル

毒　性：内分泌かく乱性や生殖毒性発がん性など、悪影響が懸念されている。
基準値：1000ppm/0.1ｗｔ％
EU RoHS2指令での規制

環境物質管理について

ロイヤルでは環境負荷物質(SOC6物質)について機器による測定を定期的に行い管理しています。

[蛍光X線分析装置]

・非破壊分析であらゆる試料形態（金属、樹脂、液体、粉体等）の高感度測定が可能な装置です。
・鉛（Pb）、水銀（Hg）、カドミウム（Cd）、クロム（Cr）、臭素（Br）の6物質の含有が確認出来ます。
※ポリ臭化ビフェニール（PBB）、ポリ臭化ジフェニルエーテル（PBDE）は臭素（Br）として確認しています。
※クロームめっき、ユニクロ仕上げ等を分析した場合、全クロムとしてクロム数値が出ますので詳細は分光光度計にて六価クロム残存量を確認します。



SIIナノテクノロジー㈱製　SEA6000VX

[分光光度計]

・六価クロム（Cr^{6+}）の含有の測定可能な装置です。
・主に表面処理の六価クロム残存量を測定します。
・商品を1時間純水で煮沸し、冷却した後にジフェニルカルバジド試薬を投入、分光光度計で数値を確認します。



㈱日立ハイテクノロジーズ製　U-5100

本文掲載マークの定義

環境負荷物質（SOC10）が非含有（基準値以下）である事を意味するマーク

生地に限り、環境負荷物質（SOC10）が非含有（基準値以下）である事を意味するマーク

クロームに限り、環境負荷物質（SOC10）が非含有（基準値以下）である事を意味するマーク

AP ゴールドを除いた本文価格欄表記色に限り、環境負荷物質（SOC10）が非含有（基準値以下）である事を意味するマーク

注：１）EU RoHS指令
（Restriction of the use of certain Hazardous Substances in electrical & electronics equipment）
EU（欧州連合）で制定された有害物質規制で、電気・電子機器に対して鉛・水銀・カドミウム・六価クロム・PBB・PBDEの特定有害物質である６物質の使用を規制した指令です。

注：２）ELV（End of Life Vehicle）
EU（欧州連合）で制定された有害物質規制で、使用済み自動車のリサイクルを進めるもので鉛・水銀・カドミウム・六価クロムの特定有害化学物質である４物質の使用を規制した指令です。

注：３）ppm（parts per million）
100万分の幾らであるかという単位。主に濃度を表すために用いられる。
■１ppm　＝　0.0001%　■1,000ppm　＝　0.1%

注：４）ｗｔ％（weight percent）
質量百分率。存在する質量のうちの何%であるということを明記するための単位。
■質量／全体の質量×100＝ｗｔ％（質量百分率）

環境負荷物質規制に対応しているグリーン製品の表示も切り替えをおこないます。

多彩なアレンジで商空間を演出、ディスプレイの可能性を追求する

ROYAL

https://www.royal-co.net/

ホームページでは弊社商品に関する最新の情報を掲載。WEBカタログでは商品を閲覧することができます。

■公式サイト　トップ画面



専用発注書ダウンロード



■WEB CATALOGUE PLUS　トップ画面



最新カタログをWEB上でご覧いただけます

ロイヤル ウェブ カタログ プラスとは

ROYAL WEB CATALOGUE PLUS

ROYAL WEB CATALOGUE PLUS

紙面（スペース）の制約上、紙カタログ(STORE FIXTURES MAIN CATALOGUE)では掲載できなかった詳細情報をWEBにて公開しております。近々、リニューアルを予定しておりますので、引き続き、ご活用ください。

http://aa-system.net

■商品検索画面



商品の品番やカタログのインデックス番号で簡単検索!確認したい商品が見つかります

■商品情報画面



商品についての詳しい情報、設計・施工上の注意、サイズ（呼び名）毎の詳細な図面が確認できます

楽しいお買い場で気をつけたい危険と対応など、ショップの安全・事故対策についてのコラムサイト



売場の安全.net

https://www.royal-co.net/column/

アクセス数急増中!

売場の安全への関心、もっと高めていきましょう!

店舗の安全管理、買い物中の事故、子供との買い物など、幅広くショップの安全について、来店されるお客様が、安心して楽しい時間を過ごせるよう、心がけるべきことや事例などためになる情報をコラム形式で掲載しています。ショップを計画するご担当者さまや、ショップの販売員さまもぜひ参考にしてください。

ロイヤルの住宅用収納システム「SSシステム」好評発売中



店舗にはAAシステム　住宅にはSSシステム（シューノ）をお使いください。

OSAKA
本社



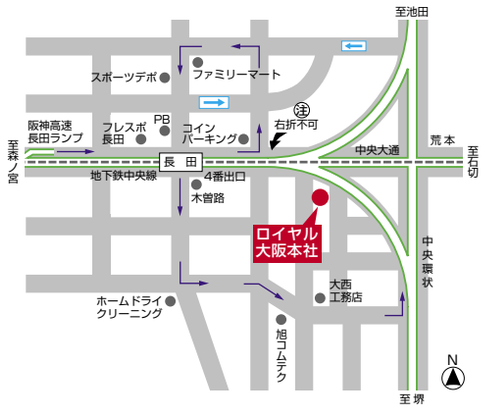

大阪本社
〒577-0012
大阪府東大阪市長田東1丁目4番15号
TEL （06）6789-1234（代）
FAX （06）6789-1231

TOKYO



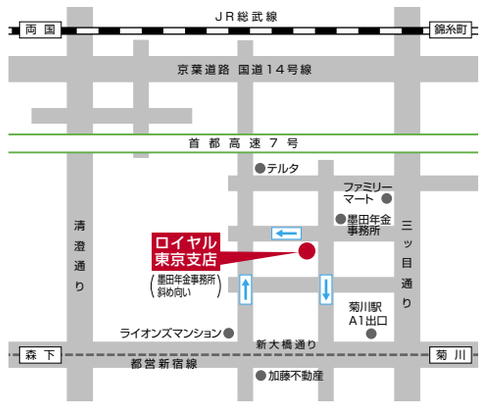

東京支店
〒130-0023
東京都墨田区立川3丁目6番8号
TEL （03）3634-6180（代）
FAX （03）3635-5766

INFORMATION & CAUTION

●本カタログの掲載価格は、2023年1月7日17:00以降の受注分より適応させていただきます
●本カタログの記載内容は2022年11月4日現在のものです。
●外観・仕様は改良の為、予告なく変更する事がありますのでご了承ください。
●本カタログの表示価格には、配送、設置調整費、また消費税は含まれておりません。
●ご注文の際は必ず品番、数量、ご希望納期をご連絡ください。
●商品の色は印刷の具合で実物とは若干異なる場合があります。
●弊社商品は店舗専用です。内装や金属加工などの経験がない専門業者以外の方の独自での判断で
施工・加工はしないでください。
●弊社の商品は知的財産所有の商品です。(国内外特許・実用新案・意匠登録など)
●本カタログの著作権は全て(株)ロイヤルに帰属いたします。
イラストや写真、その他本カタログの内容を使用されたい場合は必ず事前に弊社の了承を得てください。
●ロイヤル製品使用において、次の場合は責任を負いかねますのでご注意ください。
1.使用上の誤りや不当な改造・修理に起因するトラブル及び、専門業者以外の方の独自の判断による
施工・加工に起因するトラブル
2.お買い上げ後の転倒・落下による故障及び破損
3.火災・地震・水害・落雷・その他天災地変による故障及び破損
4.施工上の不備に起因する故障及び破損
5.日本国内以外でのご使用による故障及び破損
6.本カタログ内に記されている注意書き、注意事項を守らない場合のトラブルや陳列商品や施工の破損

弊社ではお客様へご案内する重要な情報やお願いを発信しております。
定期的なご確認をお願いいたします。
「お客様へのお願い」▶ https://www.royal-co.net/news/1194/

株式会社ロイヤル
https://www.royal-co.net
本　　社／大阪府東大阪市長田東1丁目4番15号　〒577-0012　☎(06)6789-1234(代)　FAX.(06)6789-1231
東京支店／東京都墨田区立川3丁目6番8号　〒130-0023　☎(03)3634-6180(代)　FAX.(03)3635-5766
RYL-M-2211