

わずか3ステップで簡単取り付け



[Hバーフェイスアウトハンガーシリーズ]

FHW-25 Hバー用フェイスアウトダブルφ25

呼び名	クローム	A ニッケルサテン	AP ゴールド B ゴールド	A	B
2010	¥2200	¥3100	¥3300	200	100
2020	¥2350	¥3300	¥3550	200	200
2515	¥2350	¥3300	¥3550	250	150
2525	¥2450	¥3450	¥3700	250	250

材質 スチール特殊鋼 材質 樹脂ボリカ HB-25 専用 丸パイプφ 25.4φ×1.6t スリット専用 A78S A78S 専用 M5 P=0.8 FHB-16 併用可能 青字=要納期

FHB-16 Hバー用フェイスアウトバックバーφ16セット

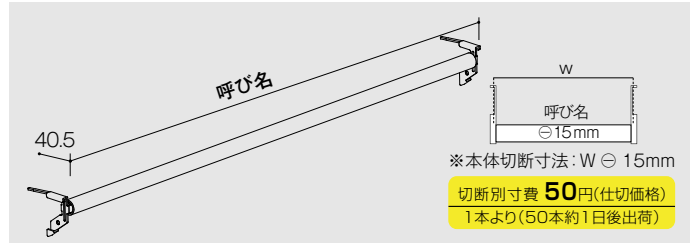
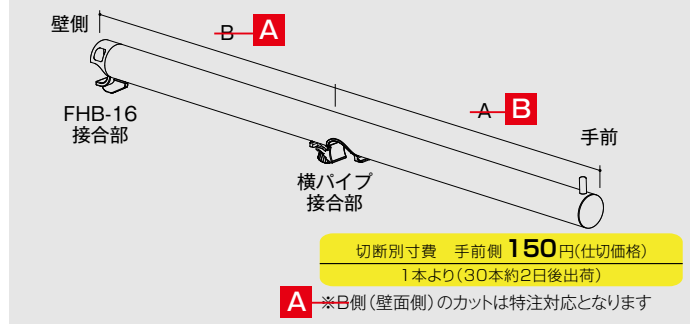
呼び名	パイプ実寸	クローム	A ニッケルサテン	AP ゴールド B ゴールド
600	585	¥1650	¥2350	¥2500
900	885	¥1900	¥2700	¥2850
1200	1185	¥2150	¥3050	¥3250

材質 スチール特殊鋼 爪部厚み t=1.8mm 丸パイプφ 15.9φ×1.6t スリット専用 A78S A78S 専用 FHW-25 併用可能 セット製品 青字=要納期

HB-25 Hバースチール 25φ

サイズ	クローム	A ニッケルサテン	AP ゴールド B ゴールド
620mm	¥ 700	¥ 980	¥1050
894mm	¥ 980	¥1400	¥1500
920mm	¥ 980	¥1400	¥1500
1194mm	¥1350	¥1900	¥2050

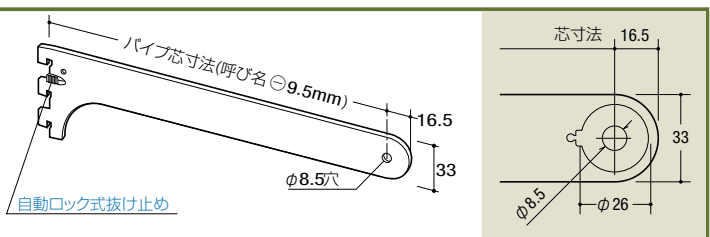
材質 スチール特殊鋼 丸パイプφ 25.4φ×1.2t 類似ステン 製品有り No.7650 青字=要納期



PGF-T パイプガードフィルム

サイズ	透明フィルム	材質
650mm	¥ 410	非塩化系樹脂
950mm	¥ 560	厚み t=0.2mm
1250mm	¥ 770	
1550mm	¥ 920	
1850mm	¥1100	
2450mm	¥1500	

青字=要納期



A-79S ハンガーブラケット(外外用)

呼び名	クローム	A ニッケルサテン	AP ゴールド B ゴールド	FHW-25取り付け 可能対象(呼び名)
250	¥700	¥ 980	¥1050	2010・2020
300	¥770	¥1100	¥1200	2515・2525

※ Hバー用フェイスアウトダブルφ 25 (FHW-25) 取り付け対象サイズのみ記載 青字=要納期

A-78S ハンガーブラケット(内外用)

呼び名	クローム	A ニッケルサテン	AP ゴールド B ゴールド	FHW-25取り付け 可能対象(呼び名)
250	¥580	¥820	¥ 870	2010・2020
300	¥630	¥890	¥ 950	2515・2525

※ Hバー用フェイスアウトダブルφ 25 (FHW-25) 取り付け対象サイズのみ記載 青字=要納期

注意

- ・本シリーズに対応するハンガーパイプはφ25のみです。他のパイプ径では接合せず使用できません。
- ・Hバーフェイスアウトハンガーダブルφ25の中心から手前側・壁側とできるだけ均等に荷重が掛かるよう陳列してください。安全目安荷重は手前9kg+壁側9kgです。
- ・切断ご希望の場合は必ず切断実寸法でご注文ください。FHB-16はサポートなどのスリット穴仕上がり芯寸法でご注文ください。

既存の埋め込みダボを使って展開する場合

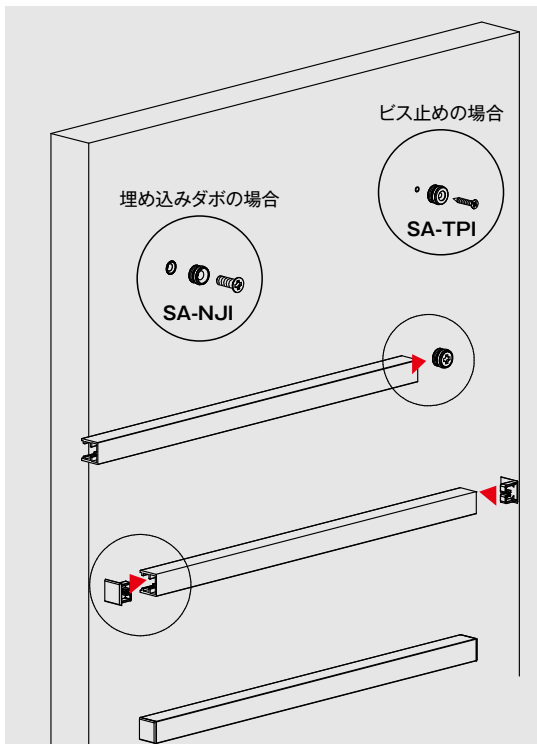


妻板に埋め込みダボ (NDL-0またはND-0) を仕込み、SA-NJI 用ビス (SA-M6S) を使ってネジ用インローダボ (SA-NJI) を取り付けます。

ビス止めして展開する場合



妻板にAタッピング (AT-P) を使ってタッピング用インローダボ (SA-TPI) を取り付けます。



セイルアーム (SA-M1515) をインローダボ (SA-NJIまたはSA-TPI) 2カ所に対して横からスライドさせて取り付けます。

セイルアームの安全目安荷重 (破壊荷重の20%) 参考値

テスト結果より導き出される想定テスト (ただしガラスなどの棚板強度は想定していません)

テスト方法

安全目安荷重 (1棚) **36kg**

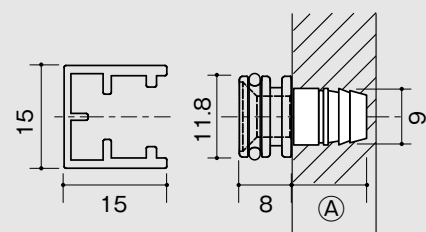


エンドキャップ (SA-CP1515) を両サイドに取り付け、さらに付属のクッション材をガラス接地面に貼り付けて完了です。

注意

- 強度確保のため、取り付け箇所には下地 (芯材) が必要となります。フラッシュ板の場合、注意してください。
- 妻板の両面で使う場合、埋め込みダボまたはビスが両面からぶつからないよう、それぞれを左右にずらすか、妻板の厚みを十分に確保して取り付けてください。
- 切断ご希望の場合は必ず切断実寸法でご注文ください。記載ミスです。

取り付けはドライバー1本でOK!



①寸法 NDL-0=11.5
ND-0=8

[セイルアーム]

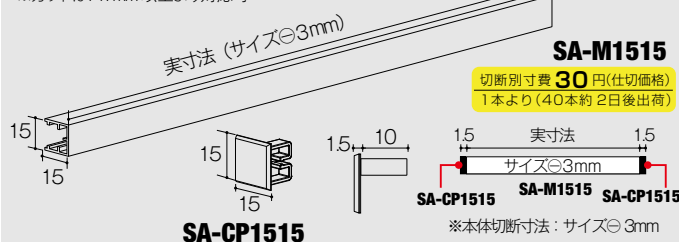
サイズ	アルシルバー	実寸法
250	¥600	247
300	¥620	297
350	¥650	347
400	¥680	397

材質 アルミ系成型材 色替要見積 対応不可 専用 同梱付属

サイズ	シルバー
	¥150

材質 ABS樹脂 専用 色替要見積 対応不可 販売単位 2

※カットは147mm以上より対応可



[既存の埋め込みダボを使って展開する場合]

サイズ	インローダボ
	¥220

材質 具鍍挽き物 専用 販売単位 10

サイズ	SA-NJI用
	¥230 → ¥30

材質 スチール 専用 M6 P=1.0 別注色 対応不可 販売単位 10

サイズ	ND用
	¥50

材質 具鍍挽き物 専用 販売単位 10

サイズ	ND用
	¥40

材質 具鍍挽き物 専用 販売単位 10

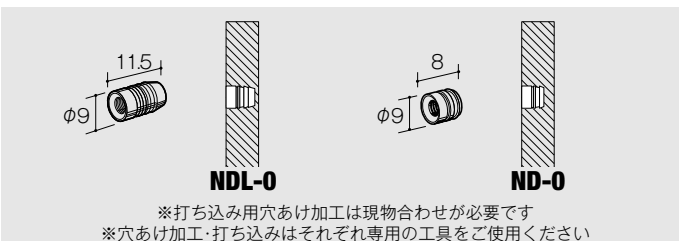
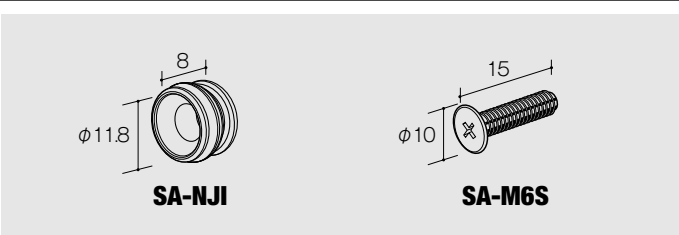
[ビス止めて展開する場合]

サイズ	タッピング用
	¥220

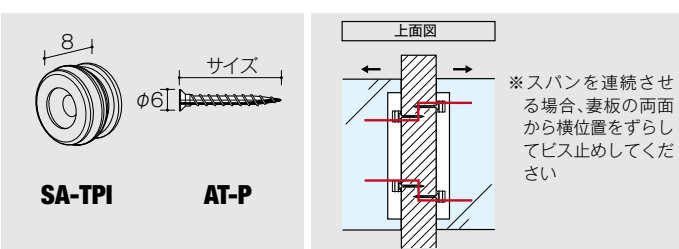
材質 具鍍挽き物 専用 販売単位 10

サイズ	クローム
25mm	¥280
30mm	¥280
40mm	¥500
50mm	¥700

材質 木下地 専用 適合ビット 二番 ※セイルアーム取り付け対象のサイズ・カラーのみ掲載



※打ち込み用穴あけ加工は現物合わせが必要です
※穴あけ加工・打ち込みはそれぞれ専用の工具をご使用ください



※スパンを連続させる場合、妻板の両面から横位置をずらしてビス止めてください